

**Aviva Investors Specjalistyczny Fundusz Inwestycyjny Otwarty  
Subfundusz Aviva Investors Spółek Dywidendowych  
Sprawozdanie niezależnego biegłego rewidenta z badania  
Oświadczenie Zarządu Towarzystwa  
Jednostkowe sprawozdanie finansowe Subfunduszu  
Za rok obrotowy od 1 stycznia do 31 grudnia 2017 r.**

**Zawartość:**

**Sprawozdanie niezależnego biegłego rewidenta z badania**  
przygotowane przez PricewaterhouseCoopers Sp. z o.o.

**Oświadczenie Zarządu Towarzystwa**  
przygotowany przez Zarząd Aviva Investors Towarzystwo Funduszy Inwestycyjnych S.A.

**Jednostkowe sprawozdanie finansowe Subfunduszu**  
przygotowane przez Zarząd Aviva Investors Towarzystwo Funduszy Inwestycyjnych S.A.

## **Sprawozdanie niezależnego biegłego rewidenta z badania**

**Dla Walnego Zgromadzenia i Rady Nadzorczej Aviva Investors Poland  
Towarzystwa Funduszy Inwestycyjnych S.A.**

### **Sprawozdanie z badania rocznego sprawozdania finansowego**

#### **Nasza opinia**

Naszym zdaniem załączone roczne jednostkowe sprawozdanie finansowe („sprawozdanie finansowe”) Subfunduszu Aviva Investors Spółek Dywidendowych („Subfundusz”), będącego wydzielonym Subfunduszem Aviva Investors Specjalistycznego Funduszu Inwestycyjnego Otwartego („Fundusz”), zarządzanego przez Aviva Investors Poland Towarzystwo Funduszy Inwestycyjnych S.A. („Towarzystwo”):

- przedstawia rzetelny i jasny obraz sytuacji majątkowej i finansowej Subfunduszu na dzień 31 grudnia 2017 r. oraz jego wyniku z operacji oraz zmian w aktywach netto za rok obrotowy zakończony w tym dniu zgodnie z mającymi zastosowanie przepisami ustawy z dnia 29 września 1994 r. o rachunkowości („Ustawa o rachunkowości” – tekst jednolity Dz. U. z 2018 r., poz. 395 z późn. zm.) oraz przyjętymi zasadami (polityką) rachunkowości;
- jest zgodne co do formy i treści z obowiązującymi przepisami prawa oraz statutem Funduszu;
- zostało sporządzone na podstawie prawidłowo prowadzonych ksiąg rachunkowych zgodnie z przepisami rozdziału 2 Ustawy o rachunkowości.

#### **Przedmiot naszego badania**

Przeprowadziliśmy badanie rocznego jednostkowego sprawozdania finansowego Subfunduszu, które zawiera:

- zestawienie lokat oraz bilans na dzień 31 grudnia 2017 r.;

oraz sporządzone za rok obrotowy od 1 stycznia do 31 grudnia 2017 r.:

- rachunek wyniku z operacji;
- zestawienie zmian w aktywach netto, oraz wprowadzenie do jednostkowego sprawozdania finansowego, noty objaśniające oraz informację dodatkową.

#### **Podstawa opinii**

##### **Podstawa opinii**

Nasze badanie przeprowadziliśmy zgodnie z Międzynarodowymi Standardami Badania w wersji przyjętej jako Krajowe Standardy Badania przez Krajową Radę Biegłych Rewidentów („KSB”) oraz stosownie do postanowień ustawy z

dn. 11 maja 2017 r. o biegłych rewidentach, firmach audytorskich i nadzorze publicznym („Ustawa o biegłych rewidentach” – Dz. U. z 2017 r., poz. 1089). Nasza odpowiedzialność zgodnie z KSB została dalej opisana w sekcji

### *Odpowiedzialność biegłego rewidenta za badanie sprawozdania finansowego.*

Uważamy, że dowody badania, które uzyskaliśmy są wystarczające i odpowiednie, aby stanowić podstawę dla naszej opinii.

### *Niezależność i etyka*

Jesteśmy niezależni od Subfunduszu zgodnie z *Kodeksem etyki zawodowych księgowych* Międzynarodowej Federacji Księgowych

(„Kodeks IFAC”) przyjętym uchwałami Krajowej Rady Biegłych Rewidentów oraz z innymi wymogami etycznymi, które mają zastosowanie do naszego badania sprawozdań finansowych w Polsce. Wypełniliśmy nasze inne obowiązki etyczne zgodnie z tymi wymogami i Kodeksem IFAC. W trakcie przeprowadzania badania kluczowy biegły rewident oraz firma audytorska pozostali niezależni od Subfunduszu zgodnie z wymogami niezależności określonymi w Ustawie o biegłych rewidentach.

## **Nasze podejście do badania**

### *Podsumowanie*

Zaprojektowaliśmy nasze badanie ustalając istotność i oceniając ryzyko istotnego zniekształcenia sprawozdania finansowego. W szczególności rozważyliśmy gdzie Zarząd Towarzystwa dokonał subiektywnych osądów; na przykład w odniesieniu do znaczących szacunków księgowych, które wymagały przyjęcia założeń oraz rozważenia wystąpienia przyszłych zdarzeń, które z natury są niepewne. Odnieśliśmy się również do ryzyka obejścia przez Zarząd kontroli wewnętrznej, w tym – wśród innych spraw – rozważyliśmy czy wystąpiły dowody na stronniczość Zarządu, która stanowiłaby ryzyko istotnego zniekształcenia spowodowanego oszustwem.

### *Istotność*

Na zakres naszego badania miał wpływ przyjęty poziom istotności. Badanie zaprojektowane zostało w celu uzyskania racjonalnej pewności czy sprawozdanie finansowe jako całość nie zawiera istotnego zniekształcenia. Zniekształcenia mogą powstać na skutek oszustwa lub błędu. Zniekształcenia są uważane za istotne, jeżeli można racjonalnie oczekiwać, że pojedynczo lub

łącznie mogłyby wpłynąć na decyzje ekonomiczne użytkowników podjęte na podstawie sprawozdania finansowego.

Na podstawie naszego zawodowego osądu ustaliliśmy progi ilościowe dla istotności, w tym ogólną istotność w odniesieniu do sprawozdania finansowego jako całości. Progi te, wraz z czynnikami jakościowymi umożliwiły nam określenie zakresu naszego badania oraz rodzaj, czas i zasięg procedur badania, a także ocenę wpływu zniekształceń, zarówno indywidualnie, jak i łącznie na sprawozdanie finansowe jako całość.

Koncepcja istotności stosowana jest przez biegłego rewidenta zarówno przy planowaniu i przeprowadzaniu badania jak i przy ocenie wpływu rozpoznanych podczas badania zniekształceń oraz nieskorygowanych zniekształceń, jeśli występują, na sprawozdanie finansowe, a także przy formułowaniu opinii biegłego rewidenta. W związku z powyższym wszystkie opinie, oświadczenia i stwierdzenia zawarte w sprawozdaniu biegłego rewidenta z badania są wyrażane z uwzględnieniem jakościowego i wartościowego poziomu istotności ustalonego zgodnie ze standardami badania i zawodowym osądem biegłego rewidenta.

## **Odpowiedzialność Zarządu i Rady Nadzorczej za sprawozdanie finansowe**

Zarząd Towarzystwa jest odpowiedzialny za sporządzenie, na podstawie prawidłowo prowadzonych ksiąg rachunkowych, rocznego sprawozdania finansowego, które przedstawia rzetelny i jasny obraz sytuacji majątkowej i finansowej i wyniku z operacji Subfunduszu zgodnie z przepisami Ustawy o rachunkowości, przyjętymi zasadami (polityką) rachunkowości oraz z obowiązującymi przepisami prawa i statutem Funduszu, a także za kontrolę wewnętrzną, którą Zarząd Towarzystwa uważa za

niezbędną aby umożliwić sporządzenie sprawozdania finansowego niezawierającego istotnego zniekształcenia spowodowanego oszustwem lub błędem.

Sporządzając sprawozdanie finansowe Zarząd Towarzystwa jest odpowiedzialny za ocenę zdolności Subfunduszu do kontynuowania działalności, ujawnienie, jeżeli ma to zastosowanie, spraw związanych z kontynuacją działalności oraz za przyjęcie zasady kontynuacji

działalności jako podstawy rachunkowości, z wyjątkiem sytuacji kiedy Zarząd albo zamierza dokonać likwidacji Subfunduszu, albo zaniechać prowadzenia działalności albo nie ma żadnej realnej alternatywy dla likwidacji lub zaniechania działalności.

Zarząd Towarzystwa oraz członkowie Rady Nadzorczej są zobowiązani do zapewnienia, aby sprawozdanie finansowe spełniało wymagania przewidziane w Ustawie o rachunkowości. Członkowie Rady Nadzorczej są odpowiedzialni za nadzorowanie procesu sprawozdawczości finansowej.

## Odpowiedzialność biegłego rewidenta za badanie sprawozdania finansowego

Naszymi celami są uzyskanie racjonalnej pewności czy sprawozdanie finansowe jako całość nie zawiera istotnego zniekształcenia spowodowanego oszustwem lub błędem oraz wydanie sprawozdania z badania zawierającego naszą opinię. Racjonalna pewność jest wysokim poziomem pewności ale nie gwarantuje, że badanie przeprowadzone zgodnie z KSB zawsze wykryje istniejące istotne zniekształcenie. Zniekształcenia mogą powstawać na skutek oszustwa lub błędu i są uważane za istotne, jeżeli można racjonalnie oczekiwać, że pojedynczo lub łącznie mogłyby wpłynąć na decyzje ekonomiczne użytkowników podjęte na podstawie sprawozdania finansowego.

Zakres badania nie obejmuje zapewnienia co do przyszłej rentowności Subfunduszu ani efektywności lub skuteczności prowadzenia jej spraw przez Zarząd Towarzystwa obecnie lub w przyszłości.

Podczas badania zgodnego z KSB stosujemy zawodowy osąd i zachowujemy zawodowy sceptycyzm, a także:

- identyfikujemy i szacujemy ryzyka istotnego zniekształcenia sprawozdania finansowego spowodowanego oszustwem lub błędem, projektujemy i przeprowadzamy procedury badania odpowiadające tym ryzykom i uzyskujemy dowody badania, które są wystarczające i odpowiednie, aby stanowić podstawę dla naszej opinii. Ryzyko niewykrycia istotnego zniekształcenia wynikającego z oszustwa jest większe niż tego wynikającego z błędu, ponieważ oszustwo może dotyczyć zmywu, fałszerstwa, celowych pominięć, wprowadzenia w błąd lub obejścia kontroli wewnętrznej;

- uzyskujemy zrozumienie kontroli wewnętrznej stosowanej dla badania w celu zaprojektowania procedur badania, które są odpowiednie w danych okolicznościach, ale nie w celu wyrażenia opinii na temat skuteczności kontroli wewnętrznej Towarzystwa;
- oceniamy odpowiedniość zastosowanych zasad (polityki) rachunkowości oraz zasadność szacunków księgowych oraz powiązanych ujawnień dokonanych przez Zarząd Towarzystwa;
- wyciągamy wnioski na temat odpowiedności zastosowania przez Zarząd Towarzystwa zasady kontynuacji działalności jako podstawy rachunkowości oraz, na podstawie uzyskanych dowodów badania, czy istnieje istotna niepewność związana ze zdarzeniami lub warunkami, które mogą poddawać w znaczącą wątpliwość zdolność Subfunduszu do kontynuacji działalności. Jeżeli dochodzimy do wniosku, że istnieje istotna niepewność, wymagane jest od nas zwrócenie uwagi w sprawozdaniu biegłego rewidenta na powiązane ujawnienia w sprawozdaniu finansowym lub, jeżeli takie ujawnienia są nieadekwatne, modyfikujemy naszą opinię. Nasze wnioski są oparte na dowodach badania uzyskanych do dnia sporządzenia sprawozdania biegłego rewidenta, jednakże przyszłe zdarzenia lub warunki mogą spowodować, że Subfundusz zaprzestanie kontynuacji działalności;
- oceniamy ogólną prezentację, strukturę i zawartość sprawozdania finansowego, w tym ujawnienia, oraz czy sprawozdanie finansowe przedstawia będące ich podstawą transakcje i zdarzenia w sposób zapewniający rzetelną prezentację.



Kluczowym biegłym rewidentem odpowiedzialnym za badanie w imieniu PricewaterhouseCoopers Sp. z o.o., spółki wpisanej na listę firm audytorskich pod numerem 144, którego rezultatem jest niniejsze sprawozdanie niezależnego biegłego rewidenta, jest Adam Celiński.

A handwritten signature in blue ink, appearing to read 'A. Celiński', is positioned above the printed name.

Adam Celiński

Kluczowy Biegły Rewident

Numer w rejestrze 90033

Warszawa, 13 kwietnia 2018 r.


## OŚWIADCZENIE ZARZĄDU

Zarząd Aviva Investors Poland Towarzystwo Funduszy Inwestycyjnych S.A., zgodnie z przepisami ustawy z dnia 29 września 1994 roku o rachunkowości (tekst jednolity Dz. U. z 2018 r., poz. 395 z późniejszymi zmianami) oraz rozporządzenia Ministra Finansów z dnia 24 grudnia 2007 roku w sprawie szczególnych zasad rachunkowości funduszy inwestycyjnych (Dz. U. 2007, Nr 249, poz. 1859) przedstawia jednostkowe sprawozdanie finansowe Subfunduszu Aviva Investors Spółek Dywidendowych wydzielonego w ramach Aviva Investors Specjalistycznego Funduszu Inwestycyjnego Otwartego, sporządzone za rok obrotowy zakończony dnia 31 grudnia 2017 roku, obejmujące:

- zestawienie lokat subfunduszu według stanu na dzień 31 grudnia 2017 roku, wykazujące składniki lokat subfunduszu o wartości 152 872 tys. zł;
- bilans subfunduszu sporządzony na dzień 31 grudnia 2017 roku, wykazujący wartość aktywów netto subfunduszu w wysokości 168 942 tys. zł;
- rachunek wyniku z operacji subfunduszu sporządzony za okres od dnia 1 stycznia 2017 roku do dnia 31 grudnia 2017 roku, wykazujący dodatni wynik z operacji w wysokości 17 629 tys. zł;
- zestawienie zmian w aktywach netto sporządzone za okres od dnia 1 stycznia 2017 roku do dnia 31 grudnia 2017 roku, wykazujące zwiększenie wartości aktywów netto subfunduszu w wysokości 62 999 tys. zł.



Marek Przybylski  
Prezes Zarządu



Tymoteusz Paleczny  
Wiceprezes Zarządu



Marek Wierzbowski  
Dyrektor Finansowo-Administracyjny  
(Osoba odpowiedzialna za prowadzenie ksiąg rachunkowych Funduszu)

Warszawa, dnia 13 kwietnia 2018 roku.

**JEDNOSTKOWE SPRAWOZDANIE FINANSOWE**  
**AVIVA INVESTORS SPECJALISTYCZNY FUNDUSZ INWESTYCYJNY OTWARTY**  
**SUBFUNDUSZ AVIVA INVESTORS SPÓŁEK DYWIDENDOWYCH**  
**ZA ROK ZAKOŃCZONY DNIA 31 GRUDNIA 2017 ROKU**



## **I WPROWADZENIE**

### **1. INFORMACJE OGÓLNE**

Aviva Investors Specjalistyczny Fundusz Inwestycyjny Otwarty („Fundusz”) został utworzony na podstawie zezwolenia Komisji Nadzoru Finansowego z dnia 27 lutego 2008 roku pod nazwą Commercial Union Specjalistyczny Fundusz Inwestycyjny Otwarty.

Fundusz jest specjalistycznym funduszem inwestycyjnym otwartym z wydzielonymi subfunduszami w rozumieniu przepisów Ustawy z dnia 27 maja 2004 roku o funduszach inwestycyjnych i zarządzaniu alternatywnymi funduszami inwestycyjnymi (tekst jednolity Dz. U. z 2018 r., poz. 56) („Ustawa”).

Wg. stanu na dzień bilansowy w skład Funduszu wchodzi następujące Subfundusze:

- Aviva Investors Pieniężny,
- Aviva Investors Dłużny,
- Aviva Investors Akcyjny,
- Aviva Investors Papierów Nieskarbowych oraz
- Aviva Investors Spółka Dywidendowych.

Subfundusz Aviva Investors Spółka Dywidendowych („Subfundusz”) został utworzony w dniu 5 czerwca 2013 roku jako Subfundusz wydzielony w ramach Funduszu.

Fundusz został wpisany do rejestru funduszy inwestycyjnych w dniu 6 października 2008 roku, pod numerem RFI 419.

Fundusz oraz Subfundusz zostały utworzone na czas nieograniczony.

### **2. CEL INWESTYCYJNY SUBFUNDUSZU**

Celem inwestycyjnym Subfunduszu jest wzrost wartości aktywów Subfunduszu w wyniku wzrostu wartości lokat.

Aktywa Subfunduszu lokowane są głównie w akcje, a także jednostki uczestnictwa, certyfikaty inwestycyjne funduszy inwestycyjnych oraz tytuły uczestnictwa instytucji wspólnego inwestowania mających siedzibę za granicą, których polityka inwestycyjna zakłada lokowanie głównie w akcje.

Całkowita wartość lokat w akcje łącznie z wartością jednostek uczestnictwa, certyfikatów inwestycyjnych funduszy inwestycyjnych oraz tytułów uczestnictwa instytucji wspólnego inwestowania mających siedzibę za granicą, których polityka inwestycyjna zakłada lokowanie aktywów głównie w akcje będzie wynosiła nie mniej niż 70% i może wynieść 100% wartości aktywów Subfunduszu.

Subfundusz inwestuje przede wszystkim w akcje spółek notowanych na Giełdzie Papierów Wartościowych w Warszawie SA, przy czym dąży do tego, aby co najmniej połowę wartości portfela akcji Subfunduszu, stanowiła wartość akcji spółek wchodzących w skład publikowanego przez Giełdę Papierów Wartościowych w Warszawie SA, indeksu WIGdiv.

### **3. TOWARZYSTWO FUNDUSZY INWESTYCYJNYCH**

Organem zarządzającym Funduszem jest Aviva Investors Poland Towarzystwo Funduszy Inwestycyjnych S.A. („Towarzystwo”) z siedzibą w Warszawie, ul. Inflancka 4b, 00-189 Warszawa, wpisane do Krajowego Rejestru Sądowego pod numerem 0000011017. Sądem rejestrowym dla Towarzystwa jest Sąd Rejonowy dla m. st. Warszawy XII Wydział Gospodarczy Krajowego Rejestru Sądowego.

Do dnia 31 lipca 2016 roku siedziba Towarzystwa mieściła się pod adresem ul. Domaniewska 44, 02-672 Warszawa.

### **4. OKRES SPRAWOZDAWCZY I DZIEŃ BILANSOWY**

Sprawozdanie finansowe Subfunduszu zostało sporządzone za okres od dnia 1 stycznia 2017 roku do dnia 31 grudnia 2017 roku. Dniem bilansowym jest 31 grudnia 2017 roku.



## **5. KONTYNUACJA DZIAŁALNOŚCI**

Sprawozdanie finansowe Subfunduszu zostało sporządzone przy założeniu kontynuowania działalności przez Subfundusz oraz Fundusz w dającej się przewidzieć przyszłości tj. co najmniej 12 miesięcy po dniu 31 grudnia 2017 roku. Zarząd Towarzystwa nie stwierdza na dzień podpisania sprawozdania finansowego Subfunduszu oraz połączonego sprawozdania finansowego Funduszu istnienia faktów i okoliczności, które wskazywałyby na zagrożenie kontynuowania działalności przez Subfundusz lub Fundusz w okresie co najmniej 12 miesięcy po dniu bilansowym, czyli 31 grudnia 2017 roku na skutek zamierzonego lub przymusowego zaniechania bądź istotnego ograniczenia działalności Subfunduszu lub Funduszu.

## **6. PODMIOT, KTÓRY PRZEPROWADZIŁ BADANIE SPRAWOZDANIA FINANSOWEGO**

Niniejsze sprawozdanie finansowe podlegało badaniu przez biegłego rewidenta. Badania sprawozdania finansowego dokonała firma PricewaterhouseCoopers Sp. z o. o. z siedzibą w Warszawie, ul. Lecha Kaczyńskiego 14, wpisana na listę podmiotów uprawnionych do badania sprawozdań finansowych pod numerem 144.

## **7. KATEGORIE JEDNOSTEK UCZESTNICTWA**

Subfundusz nie zbywa jednostek uczestnictwa różnych kategorii.

**Aviva Investors Specjalistyczny Fundusz Inwestycyjny Otwarty Subfundusz Aviva Investors Spółek  
Dywidendowych**  
**Jednostkowe sprawozdanie finansowe za rok zakończony dnia 31 grudnia 2017 roku**

**II ZESTAWIENIE LOKAT**

**1. TABELA GŁÓWNA**

Składniki lokat	31 grudnia 2017 r.			31 grudnia 2016 r.		
(w tysiącach złotych)	Wartość wg ceny nabycia	Wartość według wyceny na dzień bilansowy	Procentowy udział w aktywach ogółem	Wartość wg ceny nabycia	Wartość według wyceny na dzień bilansowy	Procentowy udział w aktywach ogółem
Akcje	132 553	152 821	90,47	91 811	102 916	95,48
Warranty subskrypcyjne	0	0	0,00	0	0	0,00
Prawa do akcji	0	0	0,00	0	0	0,00
Prawa poboru	0	0	0,00	0	0	0,00
Kwity depozytowe	0	0	0,00	0	0	0,00
Listy zastawne	0	0	0,00	0	0	0,00
Dłużne papiery wartościowe	0	0	0,00	0	0	0,00
Instrumenty pochodne	0	51	0,03	0	8	0,01
Udziały w spółkach z ograniczoną odpowiedzialnością	0	0	0,00	0	0	0,00
Jednostki uczestnictwa	0	0	0,00	0	0	0,00
Certyfikaty inwestycyjne	0	0	0,00	0	0	0,00
Tytuły uczestnictwa emitowane przez instytucje wspólnego inwestowania mające siedzibę za granicą	0	0	0,00	0	0	0,00
Wierzytelności	0	0	0,00	0	0	0,00
Weksle	0	0	0,00	0	0	0,00
Depozyty	0	0	0,00	0	0	0,00
Waluty	0	0	0,00	0	0	0,00
Nieruchomości	0	0	0,00	0	0	0,00
Statki morskie	0	0	0,00	0	0	0,00
Inne	0	0	0,00	0	0	0,00
<b>Razem</b>	<b>132 553</b>	<b>152 872</b>	<b>90,50</b>	<b>91 811</b>	<b>102 924</b>	<b>95,49</b>

Załączone dodatkowe informacje i objaśnienia stanowią integralną część niniejszego zestawienia lokat

## 2. TABELA UZUPEŁNIAJĄCE

### 2.1. Akcje

(w tysiącach złotych z wyjątkiem ilości papierów wartościowych podanej w sztukach)

AKCJE	Rodzaj rynku	Nazwa rynku	Liczba	Kraj siedziby emitenta	Wartość według ceny nabycia	Wartość według wyceny na dzień bilansowy	Procentowy udział w aktywach ogółem
AAT HOLDING SER A (PLAATHL00018)	AR-RR	GPW	23 985	Polska	576	480	0,28
AGORA (PLAGORA00067)	AR-RR	GPW	16 799	Polska	194	243	0,14
ALTUS TFI (PLATTFI00018)	AR-RR	GPW	160 071	Polska	1 521	2 353	1,39
ALUMETAL (PLALMTL00023)	AR-RR	GPW	23 582	Polska	1 244	1 272	0,75
AMBRA (PLAMBRA00013)	AR-RR	GPW	84 944	Polska	1 057	1 214	0,72
AMICA (PLAMICA00010)	AR-RR	GPW	739	Polska	104	93	0,06
ARCHICOM (PLARHCM00016)	AR-RR	GPW	64 333	Polska	985	1 055	0,62
ASSECO BUSINESS SOLUTIONS (PLABS0000018)	AR-RR	GPW	6 077	Polska	116	164	0,10
ASTARTA HOLDING (NL0000866509)	AR-RR	GPW	12 020	Ukraina	588	619	0,37
BZ HOLDING AS (NO0010633951)	AR-RR	Oslo Stock Exchange	140 210	Norwegia	791	1 242	0,73
BAWAG GROUP AG (AT0000BAWAG2)	AR-RR	Vienna Stock Exchange	21 119	Austria	4 285	3 916	2,32
BENEFIT SYSTEMS (PLBNFTS00018)	AR-RR	GPW	2 478	Polska	925	2 689	1,72
BERLING (PLBRLNG00015)	AR-RR	GPW	75 663	Polska	507	297	0,18
BRITISH AUTOMOTIVE HOLDING (PLMRVPL00016)	AR-RR	GPW	22 027	Polska	162	222	0,13
BSC DRUKARNIA (PLBSCDO00017)	AR-RR	GPW	5 241	Polska	131	199	0,12
BUDIMEX (PLBUDMX00013)	AR-RR	GPW	3 415	Polska	307	724	0,43
BZWBK (PLBZ00000044)	AR-RR	GPW	2 983	Polska	916	1 182	0,70
CCC (PLCCC0000016)	AR-RR	GPW	66 218	Polska	16 174	18 872	11,17
CD PROJEKT (PLOPTTC00011)	AR-RR	GPW	16 581	Polska	358	1 608	0,95
CELON PHARMA (PLCLNPH00015)	AR-RR	GPW	39 311	Polska	642	1 407	0,83
CYFROWY POLSAT (PLCFRPT00013)	AR-RR	GPW	32 967	Polska	800	820	0,49
DOM DEVELOPMENT (PLDMOVL00012)	AR-RR	GPW	35 726	Polska	2 535	3 055	1,81
ELEKTROBUDOWA (PLELTBD00017)	AR-RR	GPW	2 952	Polska	336	228	0,14
ELEMENTAL HOLDING (PLELMTL00017)	AR-RR	GPW	452 239	Polska	1 501	1 049	0,62
ENEA (PLENEA000013)	AR-RR	GPW	156 887	Polska	2 381	1 804	1,07
EUROCASH (PLEURCH00011)	AR-RR	GPW	90 538	Polska	3 354	2 397	1,42
FORTE (PLFORTE00012)	AR-RR	GPW	23 852	Polska	1 601	1 193	0,71
GETBACK SA (PLGTBCK00297)	AR-RR	GPW	173 250	Polska	3 220	3 186	1,89
GRUPA AZOTY ZAKLADY AZOTOWE PULAWY (PLZAPUL00057)	AR-RR	GPW	1 224	Polska	201	192	0,11
GTC (PLGTC0000037)	AR-RR	GPW	67 188	Polska	567	858	0,39
INFINEON TECHNOLOGIES AG (DE0008231004)	AR-RR	XETRA (Deutsche Boerse Grup)	10 559	Niemcy	701	1 006	0,60
IZO-BLOK (PLIZBLK00010)	AR-RR	GPW	3 193	Polska	427	320	0,19
KERNEL (LU0327357369)	AR-RR	GPW	3 577	Ukraina	116	170	0,10
KETY (PLKETY000011)	AR-RR	GPW	9 442	Polska	2 489	3 866	2,29
KGHM (PLKGHM000017)	AR-RR	GPW	80 665	Polska	6 507	8 970	5,31
KORPORACJA KGL (PLKRKGL00012)	AR-RR	GPW	35 599	Polska	685	747	0,44
KRUK2 (PLKRK0000010)	AR-RR	GPW	3 724	Polska	313	874	0,56
LC CORP (PLLCORP00017)	AR-RR	GPW	1 028 273	Polska	2 343	2 626	1,67
LENTEX (PLELNTX000010)	AR-RR	GPW	113 338	Polska	817	899	0,53
LIVECHAT SOFTWARE (PLLVTSF00010)	AR-RR	GPW	32 469	Polska	1 428	1 296	0,77
LPP (PLLPP0000011)	AR-RR	GPW	1 630	Polska	9 624	14 603	8,84
MARVIPOL DEVELOPMENT (PLMRVDV00011)	AR-RR	GPW	22 027	Polska	126	152	0,09
MEDICALGORITHMS (PLMDCLG00015)	AR-RR	GPW	4 872	Polska	1 462	972	0,58
MFO (PLMFO0000013)	AR-RR	GPW	45 719	Polska	949	1 554	0,92
MLP GROUP (PLMLPGR00017)	AR-RR	GPW	31 616	Polska	1 225	1 394	0,82
MOL (HU0000153937)	AR-RR	Budapest Stock Exchange	33 595	Węgry	1 283	1 358	0,80
MONETA MONEY BANK AS (CZ0008040318)	AR-RR	Prague Stock Exchange	43 573	Republika Czeska	485	588	0,35
NEUCA (PLTRFRM00018)	AR-RR	GPW	530	Polska	138	142	0,06
ORANGE POLSKA (PLTLKPL00017)	AR-RR	GPW	102 272	Polska	570	592	0,35
PEKABEX (PLPKBEX00072)	AR-RR	GPW	124 421	Polska	1 279	1 244	0,74
PEKAO (PLPEKAO00018)	AR-RR	GPW	100 961	Polska	12 759	13 077	7,74
PGE (PLPGER000010)	AR-RR	GPW	481 195	Polska	6 369	5 798	3,43
PGNIG (PLPGNIG00014)	AR-RR	GPW	680 229	Polska	4 237	4 279	2,53
PGS SOFTWARE (PLSFTWR00015)	AR-RR	GPW	37 022	Polska	399	570	0,34
PKO BP (PLPKO00000018)	AR-RR	GPW	50 000	Polska	1 371	2 216	1,31
PLAY COMMUNICATIONS S.A. (LU1642887738)	AR-RR	GPW	140 647	Luksemburg	5 063	4 755	2,81
POLWAX (PLPOLWX00026)	AR-RR	GPW	16 452	Polska	247	182	0,11
PRIME CAR MANAGEMENT (PLPRMCM00048)	AR-RR	GPW	42 831	Polska	1 845	1 223	0,72
PRIVATE EQUITY MANAGERS (PLPREQM00011)	AR-RR	GPW	9 000	Polska	694	387	0,23

Załączone dodatkowe informacje i objaśnienia stanowią integralną część niniejszego zestawienia  
lokata

**Aviva Investors Specjalistyczny Fundusz Inwestycyjny Otwarty Subfundusz Aviva Investors Spółek  
Dywidendowych**  
**Jednostkowe sprawozdanie finansowe za rok zakończony dnia 31 grudnia 2017 roku**

AKCJE	Rodzaj rynku	Nazwa rynku	Liczba	Kraj siedziby emitenta	Wartość według ceny nabycia	Wartość według wyceny na dzień bilansowy	Procentowy udział w aktywach ogółem
PZU (PLPZU0000011)	AR-RR	GPW	174 572	Polska	6 655	7 380	4,36
RADPOL (PLRDPOL00010)	AR-RR	GPW	31 777	Polska	90	49	0,03
RAINBOW (PLRNBWT00031)	AR-RR	GPW	9 442	Polska	221	411	0,24
ROBYG (PLROBYG00018)	AR-RR	GPW	285 576	Polska	861	1 062	0,63
ŠANOK RUBBER COMPANY (PLŠTLŠK00018)	AR-RR	GPW	8 800	Polska	294	407	0,24
ŠKARBIEC HOLDING (PLŠKRBH00014)	AR-RR	GPW	50 051	Polska	1 358	1 386	0,82
ŠTALEXPORT (PLŠTLEX00019)	AR-RR	GPW	208 205	Polska	706	886	0,51
ŠTELMET (PLŠTLMT00010)	AR-RR	GPW	17 189	Polska	533	248	0,15
WAWEL (PLWAWEL00013)	AR-RR	GPW	503	Polska	460	518	0,31
WIELTON (PLWELTN00012)	AR-RR	GPW	182 783	Polska	1 152	2 358	1,40
WIRTUALNA POLSKA HOLDING (PLWRTPL00027)	AR-RR	GPW	33 025	Polska	1 605	1 602	0,95
WIZZ AIR HOLDINGS (JED0BN574F90)	AR-RR	London Stock Exchange	14 872	Szwajcaria	1 358	2 572	1,52
ZALANDO SE (DE00ZAL1111)	AR-RR	XETRA (Deutsche Boerse Group)	15 000	Niemcy	2 481	2 780	1,83
ZPUE (PLZPUE00012)	AR-RR	GPW	2 505	Polska	978	418	0,25
<b>AKCJE razem</b>			<b>6 148 490</b>		<b>132 553</b>	<b>152 821</b>	<b>90,47</b>

AR-RR - aktywny rynek-rynek regulowany

AR-ASO - aktywny rynek-alternatywny system obrotu

IAR - inny aktywny rynek

NNRA - nienotowane na rynku aktywnym

## 2.2. Instrumenty pochodne

(w tysiącach złotych z wyjątkiem ilości papierów wartościowych podanej w sztukach)

INSTRUMENTY POCHODNE	Rodzaj rynku	Nazwa rynku	Emittent (wystawca)	Kraj siedziby emitenta (wystawcy)	Instrument bazowy	Liczba	Wartość według ceny nabycia	Wartość według wyceny na dzień bilansowy	Procentowy udział w aktywach ogółem
<b>I. Wystandardyzowane instrumenty pochodne</b>									
<b>II. Niewystandardyzowane instrumenty pochodne</b>						<b>2</b>	<b>0</b>	<b>51</b>	<b>0,03</b>
FORWARD EUR/PLN 30.01.2018 SHORT DF (FW1EUR300118)	NNRA	nie dotyczy	Societe Generale S.A. Oddział w Polsce	Polska	1 300 000 EURO	1	0	37	0,02
FORWARD GBP/PLN 29.01.2018 SHORT (FW2GBP290118)	NNRA	nie dotyczy	Societe Generale S.A. Oddział w Polsce	Polska	384 000 GBP	1	0	14	0,01
<b>INSTRUMENTY POCHODNE razem</b>						<b>2</b>	<b>0</b>	<b>51</b>	<b>0,03</b>

AR-RR - aktywny rynek-rynek regulowany

AR-ASO - aktywny rynek-alternatywny system obrotu

IAR - inny aktywny rynek

NNRA - nienotowane na rynku aktywnym

Załączone dodatkowe informacje i objaśnienia stanowią integralną część niniejszego zestawienia

lokata

### 3. TABELE DODATKOWE

(w tysiącach złotych z wyjątkiem ilości papierów wartościowych podanej w sztukach)

Gwarantowane składniki lokat	Rodzaj	Łączna liczba	Wartość według ceny nabycia	Wartość według wyceny na dzień bilansowy	Procentowy udział w aktywach ogółem
Papiery wartościowe gwarantowane przez Skarb Państwa		0	0	0	0,00
Papiery wartościowe gwarantowane przez NBP		0	0	0	0,00
Papiery wartościowe gwarantowane przez jednostki samorządu terytorialnego		0	0	0	0,00
Papiery wartościowe gwarantowane przez państwa należące do OECD (z wyłączeniem Rzeczypospolitej Polskiej)		0	0	0	0,00
Papiery wartościowe gwarantowane przez międzynarodowe instytucje finansowe, których członkiem jest Rzeczpospolita Polska lub przynajmniej jedno z państw należących do OECD		0	0	0	0,00

(w tysiącach złotych)

Grupy kapitałowe, o których mowa w art. 98 ustawy	Wartość według wyceny na dzień bilansowy	Procentowy udział w aktywach ogółem
Grupa PZU SA	20 437	12,10

(w tysiącach złotych)

Składniki lokat nabyte od podmiotów, o których mowa w art. 107 ustawy	Wartość według wyceny na dzień bilansowy	Procentowy udział w aktywach ogółem
Na dzień bilansowy nie znajdowały się w portfelu Subfunduszu papiery wartościowe nabyte od podmiotów, o których mowa w art. 107 ustawy inne niż emitowane przez Skarb Państwa lub Narodowy Bank Polski.	0	0,00
<b>Składniki lokat nabyte od podmiotów, o których mowa w art. 107 ustawy razem</b>	<b>0</b>	<b>0,00</b>

Papiery wartościowe emitowane przez międzynarodowe instytucje finansowe, których członkiem jest RP lub przynajmniej jedno z państw OECD	Nazwa emitenta	Kraj siedziby emitenta	Rodzaj rynku	Nazwa rynku	Liczba	Wartość według ceny nabycia w tys. PLN	Wartość według wyceny na dzień bilansowy	Procentowy udział w aktywach ogółem
					0	0	0	0,00

Aviva Investors Specjalistyczny Fundusz Inwestycyjny Otwarty Subfundusz Aviva Investors Spółka  
 Dywidendowych  
 Jednostkowe sprawozdanie finansowe za rok zakończony dnia 31 grudnia 2017 roku

**III BILANS**

( w tysiącach złotych)	31 grudnia 2017 roku	31 grudnia 2016 roku
<b>I. Aktywa</b>	<b>168 984</b>	<b>107 761</b>
1. Środki pieniężne i ich ekwiwalenty	15 515	3 890
2. Należności	597	945
3. Transakcje przy zobowiązaniu się drugiej strony do odkupu	0	0
4. Składniki lokat notowane na aktywnym rynku, w tym:	152 821	102 916
- dłużne papiery wartościowe	0	0
5. Składniki lokat nienotowane na aktywnym rynku, w tym:	51	10
- dłużne papiery wartościowe	0	0
6. Nieruchomości	0	0
7. Pozostałe aktywa	0	0
<b>II. Zobowiązania</b>	<b>42</b>	<b>1 818</b>
<b>III. Aktywa netto (I-II)</b>	<b>168 942</b>	<b>105 943</b>
<b>IV. Kapitał funduszu</b>	<b>137 902</b>	<b>92 532</b>
1. Kapitał wpłacony	389 263	322 971
2. Kapitał wypłacony (wielkość ujemna)	(251 361)	(230 439)
<b>V. Dochody zatrzymane</b>	<b>10 772</b>	<b>2 306</b>
1. Zakumulowane, nierozdysponowane przychody z lokat netto	11 988	8 863
2. Zakumulowany, nierozdysponowany zrealizowany zysk (strata) ze zbycia lokat	(1 216)	(6 557)
<b>VI. Wzrost (spadek) wartości lokat w odniesieniu do ceny nabycia</b>	<b>20 268</b>	<b>11 105</b>
<b>VII. Kapitał funduszu i zakumulowany wynik z operacji (IV+V+/-VI)</b>	<b>168 942</b>	<b>105 943</b>
Liczba jednostek uczestnictwa (w sztukach)	1 119 252,05	810 294,70
Wartość aktywów netto na jednostkę uczestnictwa (w złotych)	150,94	130,75

Załączone dodatkowe informacje i objaśnienia stanowią integralną część niniejszego bilansu

#### IV RACHUNEK WYNIKU Z OPERACJI

(w tysiącach złotych)	1 stycznia - 31 grudnia 2017 roku	1 stycznia - 31 grudnia 2016 roku
<b>I. Przychody z lokat</b>	<b>3 552</b>	<b>3 228</b>
1. Dywidendy i inne udziały w zyskach	3 197	3 075
2. Przychody odsetkowe	130	153
3. Dodatnie saldo różnic kursowych	225	0
4. Pozostałe	0	0
<b>II. Koszty funduszu</b>	<b>427</b>	<b>583</b>
1. Wynagrodzenie dla towarzystwa	392	277
2. Wynagrodzenia dla podmiotów prowadzących dystrybucję	0	0
3. Opłaty dla depozytariusza	0	0
4. Opłaty związane z prowadzeniem rejestru aktywów funduszu	0	0
5. Opłaty za zezwolenia oraz rejestracyjne	0	0
6. Usługi w zakresie rachunkowości	0	0
7. Usługi w zakresie zarządzania aktywami funduszu	0	0
8. Usługi prawne	0	0
9. Usługi wydawnicze, w tym poligraficzne	0	0
10. Koszty odsetkowe	0	0
11. Ujemne saldo różnic kursowych	0	175
12. Pozostałe, w tym:	35	131
- podatki zapłacone za granicą	10	68
- opłaty za prow. rachunków bankowych oraz rozl. transakcji na pap. wart.	25	63
<b>III. Koszty pokrywane przez towarzystwo</b>	<b>0</b>	<b>0</b>
<b>IV. Koszty funduszu netto (II-III)</b>	<b>427</b>	<b>583</b>
<b>V. Przychody z lokat netto (I-IV)</b>	<b>3 125</b>	<b>2 645</b>
<b>VI. Zrealizowany i niezrealizowany zysk (strata)</b>	<b>14 504</b>	<b>12 508</b>
1. Zrealizowany zysk (strata) ze zbycia lokat, w tym:	5 341	280
- z tytułu różnic kursowych	(32)	258
2. Wzrost (spadek) niezrealizowanego zysku (straty) z wyceny lokat, w tym:	9 163	12 228
- z tytułu różnic kursowych	(370)	55
<b>VII. Wynik z operacji</b>	<b>17 629</b>	<b>15 153</b>
Wynik z operacji przypadający na jednostkę uczestnictwa (w złotych)	15,75	18,70

Załączone dodatkowe informacje i objaśnienia stanowią integralną część niniejszego rachunku  
wyniku z operacji



**Aviva Investors Specjalistyczny Fundusz Inwestycyjny Otwarty Subfundusz Aviva Investors Spółek  
Dywidendowych**  
Jednostkowe sprawozdanie finansowe za rok zakończony dnia 31 grudnia 2017 roku

**V ZESTAWIENIE ZMIAN W AKTYWACH NETTO**

(w tysiącach złotych z wyjątkiem wartości aktywów netto na jednostkę uczestnictwa podanej w złotych oraz ilości jednostek uczestnictwa podanej w sztukach)	1 stycznia - 31 grudnia 2017 roku	1 stycznia - 31 grudnia 2016 roku
<b>I. ZMIANA WARTOŚCI AKTYWÓW NETTO</b>		
1. Wartość aktywów netto na koniec poprzedniego okresu sprawozdawczego	105 943	100 604
2. Wynik z operacji za okres sprawozdawczy (razem), w tym:	17 629	15 153
a) Przychody z lokat netto	3 125	2 645
b) Zrealizowany zysk (strata) ze zbycia lokat	5 341	280
c) Wzrost (spadek) niezrealizowanego zysku (straty) z wyceny lokat	9 163	12 228
3. Zmiana w aktywach netto z tytułu wyniku z operacji	17 629	15 153
4. Dystrybucja dochodów (przychodów) funduszu (razem):	0	0
a) z przychodów z lokat netto	0	0
b) ze zrealizowanego zysku ze zbycia lokat	0	0
c) z przychodów ze zbycia lokat	0	0
5. Zmiany w kapitale w okresie sprawozdawczym (razem), w tym:	45 370	(9 814)
a) Powiększenie kapitału z tytułu zbytych jednostek uczestnictwa	66 292	37 786
b) Zmniejszenie kapitału z tytułu odkupionych jednostek uczestnictwa	(20 922)	(47 600)
6. Łączna zmiana aktywów netto w okresie sprawozdawczym (3-4+/-5)	62 999	5 339
7. Wartość aktywów netto na koniec okresu sprawozdawczego	168 942	105 943
8. Średnia wartość aktywów netto w okresie sprawozdawczym	145 189	102 690
<b>II. ZMIANA LICZBY JEDNOSTEK UCZESTNICTWA</b>		
1. Zmiana liczby jednostek uczestnictwa w okresie sprawozdawczym, w tym:	308 957,3500	(75 122,4400)
a) Liczba zbytych jednostek uczestnictwa	450 659,3900	320 556,0400
b) Liczba odkupionych jednostek uczestnictwa	(141 702,0400)	(395 678,4800)
c) Saldo zmian liczby jednostek uczestnictwa	308 957,3500	(75 122,4400)
2. Liczba jednostek uczestnictwa narastająco od początku działalności Funduszu, w tym:	1 119 252,0500	810 294,7000
a) Liczba zbytych jednostek uczestnictwa	3 203 807,4100	2 753 148,0200
b) Liczba odkupionych jednostek uczestnictwa	(2 084 555,3600)	(1 942 853,3200)
c) Saldo jednostek uczestnictwa	1 119 252,0500	810 294,7000
<b>III. ZMIANA WARTOŚCI AKTYWÓW NETTO NA JEDNOSTKĘ UCZESTNICTWA</b>		
1. Wartość aktywów netto na jednostkę uczestnictwa na koniec poprzedniego okresu sprawozdawczego	130,75	113,62
2. Wartość aktywów netto na jednostkę uczestnictwa na koniec okresu sprawozdawczego	150,94	130,75
3. Procentowa zmiana wartości aktywów netto na jednostkę uczestnictwa w okresie sprawozdawczym	15,44	15,08
4. Minimalna wartość aktywów netto na jednostkę uczestnictwa w okresie sprawozdawczym, ze wskazaniem daty wyceny:	131,13	107,95
- data wyceny	2017-01-02	2016-01-20
5. Maksymalna wartość aktywów netto na jednostkę uczestnictwa w okresie sprawozdawczym, ze wskazaniem daty wyceny:	157,16	130,75
- data wyceny	2017-09-01	2016-12-30
6. Wartość aktywów netto na jednostkę uczestnictwa według ostatniej wyceny w okresie sprawozdawczym, ze wskazaniem daty wyceny:	150,94	130,75
- data wyceny	2017-12-29	2016-12-30
<b>IV. PROCENTOWY UDZIAŁ KOSZTÓW FUNDUSZU W ŚREDNIEJ WARTOŚCI AKTYWÓW NETTO (W SKALI ROKU), W TYM:</b>		
1. Procentowy udział wynagrodzenia dla towarzystwa	0,27	0,27
2. Procentowy udział wynagrodzenia dla podmiotów prowadzących dystrybucję	0,00	0,00
3. Procentowy udział opłat dla depozytariusza	0,00	0,00
4. Procentowy udział opłat związanych z prowadzeniem rejestru aktywów funduszu	0,00	0,00
5. Procentowy udział opłat za usługi w zakresie rachunkowości	0,00	0,00
6. Procentowy udział opłat za usługi w zakresie zarządzania aktywami funduszu	0,00	0,00

Załączone dodatkowe informacje i objaśnienia stanowią integralną część niniejszego zestawienia zmian w aktywach netto

## VI NOTY OBJAŚNIAJĄCE

### 1. POLITYKA RACHUNKOWOŚCI SUBFUNDUSZU

#### 1.1. Przyjęte zasady rachunkowości

##### 1.1.1. Format oraz podstawa sporządzenia sprawozdania finansowego

Sprawozdanie finansowe zostało przygotowane zgodnie z przepisami ustawy z dnia 29 września 1994 r. o rachunkowości (tekst jednolity Dz. U. z 2018 r., poz. 395 z późniejszymi zmianami) oraz rozporządzenia Ministra Finansów z dnia 24 grudnia 2007 r. w sprawie szczególnych zasad rachunkowości funduszy inwestycyjnych (Dz. U. 2007, Nr 249, poz. 1859) („Rozporządzenie”).

Sprawozdanie finansowe sporządzone jest w polskich złotych. Wszystkie wartości, o ile nie wskazano inaczej, podane są w zaokrągleniu do tysięcy złotych, w związku z czym mogą wystąpić przypadki matematycznych niezgodności pomiędzy poszczególnymi notami niniejszego sprawozdania, wynikające z ww. zaokrągleń.

##### 1.1.2. Ujmowanie w księgach rachunkowych operacji dotyczących Subfunduszu

1. Operacje dotyczące Subfunduszu ujmuje się w księgach rachunkowych w okresie, którego dotyczą.
2. Operacje dotyczące Subfunduszu ujmuje się w walucie, w której są wyrażone, a także w walucie polskiej po przeliczeniu według średniego kursu ustalonego dla danej waluty przez Narodowy Bank Polski na dzień ujęcia tych operacji w księgach rachunkowych Subfunduszu.
3. Nabycie albo zbycie składników lokat przez Subfundusz ujmuje się w księgach rachunkowych Subfunduszu w dacie zawarcia umowy.
4. Składniki lokat nabyte albo zbyte przez Subfundusz w dniu wyceny po momencie dokonania wyceny określonym w statucie Subfunduszu oraz składniki, dla których we wskazanym momencie brak jest potwierdzenia zawarcia transakcji uwzględnia się w najbliższej wycenie aktywów Subfunduszu i ustaleniu jego zobowiązań.
5. Nabyte składniki lokat ujmuje się w księgach rachunkowych Subfunduszu według ceny nabycia. Przyjmuje się, że składniki lokat nabyte nieodpłatnie posiadają cenę nabycia równą zeru.
6. Składniki lokat Subfunduszu otrzymane w zamian za inne składniki mają przypisaną cenę nabycia wynikającą z ceny nabycia tych składników lokat, w zamian za które zostały otrzymane, skorygowaną o ewentualne dopłaty lub otrzymane przychody pieniężne.
7. Zmianę wartości nominalnej nabytych akcji, nie powodującą zmiany wysokości kapitału akcyjnego emitenta, ujmuje się w ewidencji analitycznej, w której dokonuje się zmiany liczby jednostek posiadanych akcji oraz jednostkowej ceny nabycia.
8. Zysk lub stratę ze zbycia lokat wylicza się metodą „najdroższe sprzedaje się jako pierwsze” (HIFO), polegającą na przypisaniu sprzedanym składnikom najwyższej ceny nabycia danego składnika lokat, a w przypadku instrumentów wycenianych w wysokości skorygowanej ceny nabycia oszacowanej przy zastosowaniu efektywnej stopy procentowej, najwyższej bieżącej wartości księgowej. Przy wyliczaniu zysku lub straty ze zbycia lokat metody, o której mowa powyżej nie stosuje się do:
  - ✓ papierów wartościowych nabytych przy zobowiązaniu się drugiej strony do odkupu,
  - ✓ zobowiązań z tytułu zbycia papierów wartościowych, przy zobowiązaniu się Subfunduszu do odkupu,
  - ✓ należności z tytułu udzielonej pożyczki papierów wartościowych, w rozumieniu rozporządzenia o pożyczkach papierów wartościowych,
  - ✓ zobowiązań z tytułu otrzymanej pożyczki papierów wartościowych, w rozumieniu rozporządzenia o pożyczkach papierów wartościowych.

9. W przypadku, gdy jednego dnia dokonuje się transakcji zbycia i nabycia danego składnika lokat, w pierwszej kolejności ujmuje się nabycie danego składnika.
10. W przypadku wygaśnięcia zobowiązań z tytułu wystawionych opcji uznaje się, iż wygaśnięciu podlegają kolejno te zobowiązania, z tytułu których zaciągnięcia otrzymano najniższą premię netto.
11. Środki pieniężne wyrażone w walutach obcych likwiduje się według metody „najdroższe likwiduje się jako pierwsze” (HIFO).
12. Prawo poboru akcji notowanych na aktywnym rynku ujmuje się w księgach rachunkowych Subfunduszu w dniu, w którym na potrzeby wyceny danych akcji wykorzystany jest po raz pierwszy kurs nieuwzględniający tego prawa poboru. Niewykonane prawo poboru akcji uznaje się za zbyte, według wartości równej zero, w dniu następnym po wygaśnięciu tego prawa.
13. Należną dywidendę z akcji notowanych na aktywnym rynku ujmuje się w księgach rachunkowych Subfunduszu w dniu, w którym na potrzeby wyceny danych akcji wykorzystany jest po raz pierwszy kurs rynkowy nieuwzględniający wartości tego prawa do dywidendy.
14. Prawo poboru akcji nienotowanych na aktywnym rynku oraz prawo do otrzymania dywidendy od akcji nienotowanych na aktywnym rynku ujmuje się w księgach rachunkowych Subfunduszu w dniu następnym po dniu ustalenia tych praw.
15. Podatki z tytułu dochodów od odsetek lub innych pożytków uzyskanych od papierów wartościowych emitowanych za granicą ujmuje się w dniu ich ustalenia, tzn. w dniu wypłaty tych dochodów.
16. Zobowiązania Subfunduszu z tytułu wystawionych opcji ujmuje się w bilansie w pozycji zobowiązania z tytułu wystawionych opcji. W dniu wystawienia opcji zobowiązanie z tytułu wystawienia opcji ujmuje się w wysokości otrzymanej premii netto.
17. Otwarty kontrakt terminowy ujmuje się w księgach rachunkowych Subfunduszu według wartości księgowej równej zero. Prowizja maklerska i inne koszty związane z jego otwarciem pomniejszają niezrealizowany zysk (powiększają niezrealizowaną stratę) z wyceny kontraktu. Prowizja maklerska oraz inne koszty związane z zamknięciem kontraktu pomniejszają zrealizowany zysk (powiększają zrealizowaną stratę) z kontraktu terminowego.
18. Niezrealizowany zysk (strata) z wyceny lokat wpływa na wzrost (spadek) wyniku z operacji.
19. Przychody z lokat obejmują w szczególności:
  - ✓ dywidendy i inne udziały w zyskach,
  - ✓ przychody odsetkowe,
  - ✓ dodatnie saldo różnic kursowych powstałe w związku z wyceną środków pieniężnych, należności oraz zobowiązań w walutach obcych.

Przychody odsetkowe od dłużnych papierów wartościowych, wycenianych w wartości godziwej, nalicza się zgodnie z zasadami ustalonymi dla tych papierów wartościowych przez emitenta.

Przychody odsetkowe od lokat bankowych nalicza się przy zastosowaniu efektywnej stopy procentowej.
20. Koszty operacyjne Subfunduszu obejmują w szczególności:
  - ✓ wynagrodzenie Towarzystwa za zarządzanie Subfunduszem,
  - ✓ koszty odsetkowe,
  - ✓ ujemne saldo różnic kursowych powstałe w związku z wyceną środków pieniężnych, należności oraz zobowiązań w walutach obcych.

Wynagrodzenie Towarzystwa za zarządzanie Subfunduszem naliczane jest w każdym dniu wyceny za każdy dzień roku od wartości aktywów netto Subfunduszu ustalonych w poprzednim dniu wyceny. Wynagrodzenie rozliczane jest w okresach miesięcznych i płatne jest do 7 (siódmego) dnia roboczego następnego miesiąca kalendarzowego.

Koszty odsetkowe z tytułu kredytów i pożyczek zaciągniętych przez Subfundusz rozlicza się w czasie przy zastosowaniu efektywnej stopy procentowej.

21. Papiery wartościowe będące przedmiotem udzielonej pożyczki są wyłączane z bilansu Subfunduszu jako pożyczkodawcy. Jednocześnie w bilansie Subfunduszu zostaje rozpoznana należność z tytułu zawartej transakcji pożyczki papierów wartościowych.  
Środki pieniężne otrzymane w ramach zabezpieczenia transakcji są ujmowane w bilansie Subfunduszu w korespondencji ze zobowiązaniem do ich zwrotu.
22. Wartość aktywów netto Subfunduszu ustalana jest w dniu wyceny określonym w statucie Funduszu.

### 1.1.3. Zasady wyceny aktywów Subfunduszu

#### A. Zasady ogólne

1. Aktywa Subfunduszu wycenia się, a zobowiązania Subfunduszu ustala się według stanów odpowiednio aktywów Subfunduszu i jego zobowiązań oraz odpowiednio kursów, cen i wartości z godziny 23.00 w dniu wyceny oraz na dzień sporządzenia sprawozdania finansowego Funduszu.
2. Aktywa Subfunduszu wycenia się, a zobowiązania Subfunduszu ustala się według wiarygodnie oszacowanej wartości godziwej, z zastrzeżeniem składników, o których mowa w pkt. D 1-4 poniżej.

#### B. Wybór rynku głównego

1. W przypadku, gdy składniki lokat Subfunduszu notowane są na więcej niż jednym aktywnym rynku lub w więcej niż jednym systemie notowań, Subfundusz w porozumieniu z Depozytariuszem, z zachowaniem najwyższej staranności, dokonuje dla danego składnika lokat Subfunduszu wyboru rynku głównego lub właściwego systemu notowań, który najlepiej spełnia następujące warunki:
  - a) wolumen obrotów dla danego składnika lokat Subfunduszu w ciągu miesiąca kalendarzowego poprzedzającego miesiąc, w którym następuje dzień wyceny wskazuje, że dany aktywny rynek lub system notowań w sposób stały i rzetelny określa wartość rynkową tego składnika lokat Subfunduszu oraz
  - b) możliwość dokonania przez Subfundusz transakcji na danym aktywnym rynku.

#### C. Składniki lokat Subfunduszu notowane na aktywnym rynku

1. Akcje, prawa do akcji, prawa poboru notowane na aktywnym rynku

Według ostatniego dostępnego w momencie dokonywania wyceny, o którym mowa w pkt. A1 powyżej kursu dostępnego na aktywnym rynku, przy czym jeżeli dany rynek wyznacza kurs zamknięcia lub inną wartość stanowiącą jego odpowiednik wycena następuje według tego kursu lub wartości.

2. Dłużne papiery wartościowe notowane na aktywnym rynku

- ✓ Dłużne papiery wartościowe, dla których rynkiem głównym jest Giełda Papierów Wartościowych w Warszawie SA – według ostatniego dostępnego w momencie dokonywania wyceny, o którym mowa w pkt. A1 kursu zamknięcia.
- ✓ Dłużne papiery wartościowe, dla których rynkiem głównym jest Treasury BondSpot Poland – według ostatniego dostępnego w momencie dokonywania wyceny, o którym mowa w pkt. A1 kursu fixing –, a w przypadku jego braku dla danego papieru wartościowego według ostatniej ceny transakcyjnej ogłoszonej przez ten rynek. W przypadku braku transakcji w danym dniu wycena odbywa się w szczególności na podstawie:
  - a) Bloomberg Generic (BGN), a w przypadku jego braku dla danego składnika lokat Funduszu/Subfunduszu,
  - b) Fit Composite (CBBT), a w przypadku jego braku dla danego składnika lokat Funduszu/Subfunduszu,
  - c) średniej z najlepszych ofert kupna i sprzedaży dostępnych (aktywnych) na tym rynku w momencie zamknięcia sesji, z zastrzeżeniem, że uwzględnienie wyłącznie ceny w ofertach sprzedaży jest niedopuszczalne.

Jeżeli dokonanie wyceny na podstawie danych, o których mowa w lit. a) – c), nie jest możliwe lub gdy w zgodnej ocenie Funduszu i Depozytariusza wycena nie odzwierciedla wartości godziwej danego składnika lokat, dopuszcza się przyjęcie do wyceny średniej z ofert kupna i sprzedaży ogłoszonych przez przynajmniej dwie uznane (profesjonalne) instytucje finansowe, pod warunkiem że ogłoszone oferty pozwalają wiarygodnie oszacować wartość godziwą składnika lokat. W przypadku gdy sposób wyceny opisany w zdaniu poprzednim nie jest możliwy do przyjęcia, składnik lokat jest wyceniany zgodnie z zasadami dotyczącymi składników lokat nienotowanych na aktywnych rynku.

- ✓ Dłużne papiery wartościowe, dla których rynkiem głównym jest inny aktywny rynek, w szczególności dłużne papiery wartościowe notowane na rynkach zagranicznych – według ostatniego dostępnego w momencie dokonywania wyceny, o którym mowa w pkt. A1 kursu, przy czym jeżeli dany rynek wyznacza kurs zamknięcia lub inną wartość stanowiącą jego odpowiednik wycena następuje według tego kursu lub wartości. W przypadku braku transakcji w danym dniu wycena odbywa się w szczególności na podstawie:
  - a) Bloomberg Generic (BGN), a w przypadku jego braku dla danego składnika lokat Funduszu/Subfunduszu,
  - b) Fit Composite (CBBT), a w przypadku jego braku dla danego składnika lokat Funduszu/Subfunduszu,
  - c) średniej z najlepszych ofert kupna i sprzedaży dostępnych (aktywnych) na tym rynku w momencie zamknięcia sesji, z zastrzeżeniem, że uwzględnienie wyłącznie ceny w ofertach sprzedaży jest niedopuszczalne.

Jeżeli dokonanie wyceny na podstawie danych, o których mowa w lit. a) – c), nie jest możliwe lub gdy w zgodnej ocenie Funduszu i Depozytariusza wycena nie odzwierciedla wartości godziwej danego składnika lokat, dopuszcza się przyjęcie do wyceny średniej z ofert kupna i sprzedaży ogłoszonych przez przynajmniej dwie uznane (profesjonalne) instytucje finansowe, pod warunkiem że ogłoszone oferty pozwalają wiarygodnie oszacować wartość godziwą składnika lokat. W przypadku gdy sposób wyceny opisany w zdaniu poprzednim nie jest możliwy do przyjęcia, składnik lokat jest wyceniany zgodnie z zasadami dotyczącymi składników lokat nienotowanych na aktywnych rynku.

W uzasadnionych przypadkach gdy kurs uznawany za kurs zamknięcia różni się istotnie od kursów wyznaczonych na podstawie innych, wiarygodnych danych rynkowych, dopuszcza się przyjęcie do wyceny kursu innego niż kurs zamknięcia mimo że w dniu wyceny została zawarta co najmniej jedna transakcja na rynku głównym.

- ✓ W przypadku, gdy ze względu na zbliżający się termin wykupu dłużnych papierów wartościowych nie jest możliwe dokonanie wyceny według zasad określonych powyżej papiery te wycenia się metodą odpisu dyskonta lub amortyzacji premii powstałych jako różnica pomiędzy ceną wykupu danego papieru wartościowego, a ostatnią wartością godziwą, po jakiej Subfundusz wycenił dany papier wartościowy według zasad określonych powyżej.
3. Terminowe instrumenty pochodne - według ostatniego dostępnego w momencie dokonywania wyceny, o którym mowa w pkt. A1 ustalonego na aktywnym rynku kursu określającego stan rozliczeń Subfunduszu i instytucji rozliczeniowej.
  4. Pozostałe składniki lokat Subfunduszu – według ostatniego dostępnego w momencie dokonywania wyceny, o którym mowa w pkt. A1 ustalonego na aktywnym rynku kursu, przy czym jeżeli dany rynek wyznacza kurs zamknięcia lub inną wartość stanowiącą jego odpowiednik wycena następuje według tego kursu lub wartości.
- D. Składniki lokat Subfunduszu nienotowane na aktywnym rynku
1. Dłużne papiery wartościowe nienotowane na aktywnym rynku wyceniane są w skorygowanej cenie nabycia, oszacowanej przy zastosowaniu efektywnej stopy procentowej, przy czym w przypadku przeszacowywania dłużnych papierów wartościowych wycenianych według wartości godziwej, do wysokości skorygowanej ceny nabycia – wartość godziwa wynikająca z ksiąg rachunkowych stanowi, na dzień przeszacowania, nowo ustaloną skorygowaną cenę nabycia. W przypadku, gdy data zawarcia transakcji nabycia jest różna od daty jej rozliczenia papier wartościowy

- ujmuje się w księgach rachunkowych w cenie nabycia, a skorygowaną cenę nabycia wylicza się od dnia rozliczenia transakcji nabycia.
2. Depozyty wyceniane są w skorygowanej cenie nabycia, oszacowanej przy zastosowaniu efektywnej stopy procentowej.
  3. Papiery wartościowe nabyte przy zobowiązaniu się drugiej strony do odkupu, wycenia się, począwszy od dnia zawarcia umowy kupna, metodą skorygowanej ceny nabycia, oszacowanej przy zastosowaniu efektywnej stopy procentowej.
  4. Zobowiązania z tytułu zbycia papierów wartościowych, przy zobowiązaniu się Funduszu do odkupu, wycenia się, począwszy od dnia zawarcia umowy sprzedaży, metodą korekty różnicy pomiędzy ceną odkupu a ceną sprzedaży, przy zastosowaniu efektywnej stopy procentowej.
  5. Niewystandaryzowane instrumenty pochodne wycenia się w oparciu o modele wyceny powszechnie stosowane dla danego typu instrumentów, a w szczególności w przypadku kontraktów terminowych, terminowych transakcji wymiany walut, stóp procentowych - wg modelu zdyskontowanych przepływów pieniężnych.
  6. Dłużne papiery wartościowe zawierające wbudowane instrumenty pochodne wycenia się według wartości godziwej oszacowanej przez wyspecjalizowaną, niezależną jednostkę świadczącą tego rodzaju usługi lub jeżeli Subfundusz nie korzysta z usług takiej jednostki w następujący sposób:
    - ✓ w przypadku, gdy wbudowane instrumenty pochodne są ściśle powiązane z wycenianym papierem dłużnym to wartość całego instrumentu finansowego będzie wyznaczana przy zastosowaniu odpowiedniego dla danego instrumentu finansowego modelu wyceny uwzględniając w swojej konstrukcji modele wyceny poszczególnych wbudowanych instrumentów pochodnych,
    - ✓ w przypadku, gdy wbudowane instrumenty pochodne nie są ściśle powiązane z wycenianym papierem dłużnym, wówczas wartość wycenianego instrumentu finansowego będzie stanowić sumę wartości dłużnego papieru wartościowego (bez wbudowanych instrumentów pochodnych) wyznaczonej przy uwzględnieniu efektywnej stopy procentowej oraz wartości wbudowanych instrumentów pochodnych wyznaczonych w oparciu o modele właściwe dla poszczególnych instrumentów pochodnych. Jeżeli jednak wartość godziwa wydzielonego instrumentu pochodnego nie może być wiarygodnie określona to taki instrument wycenia się według skorygowanej ceny nabycia, oszacowanej przy zastosowaniu efektywnej stopy procentowej, przy czym skutek wyceny zalicza się odpowiednio do przychodów odsetkowych lub kosztów odsetkowych.
  7. Jednostki uczestnictwa oraz tytuły uczestnictwa nienotowane na aktywnym rynku wycenia się według ostatniej ogłoszonej przez dany fundusz lub właściwą instytucję wartości aktywów netto funduszu na jednostkę lub tytuł uczestnictwa skorygowaną o ewentualne, znane Subfunduszowi zmiany wartości godziwej, jakie wystąpiły od momentu ogłoszenia do dnia wyceny.
  8. Prawa poboru nienotowane na aktywnym rynku wycenia się według:
    - ✓ wartości teoretycznej praw poboru jako różnicy między ceną akcji z ostatniego notowania z prawem poboru, a ceną odniesienia na pierwszym notowaniu akcji po ustaleniu prawa poboru lub
    - ✓ wartości bieżącej prawa poboru uwzględniającej różnicę między bieżącym kursem rynkowym akcji spółki a ceną akcji nowej emisji oraz liczbę praw poboru potrzebnych do objęcia jednej akcji nowej emisji,w zależności od tego, która z powyższych wartości jest niższa.
  9. Jeżeli akcje nienotowane na aktywnym rynku są tożsame w prawach do akcji notowanych na aktywnym rynku, wycenia się je według cen tych papierów wartościowych zgodnie z zasadami określonymi w pkt. C1. W przeciwnym wypadku akcje wycenia się w oparciu o ostatnią z cen, po jakiej nabywano akcje na rynku pierwotnym lub w pierwszej ofercie publicznej, powiększoną o wartość godziwą prawa poboru niezbędnego do ich objęcia w dniu wygaśnięcia tego prawa, a w przypadku, gdy zostały określone różne ceny dla nabywców – w oparciu o średnią cenę nabycia, ważoną liczbą nabytych akcji, o ile cena ta została podana do publicznej wiadomości, z uwzględnieniem zmian wartości tych akcji, spowodowanych zdarzeniami mającymi wpływ na ich wartość godziwą.
-



10. Jeżeli prawa do akcji nienotowane na aktywnym rynku są tożsame w prawach do akcji notowanych na aktywnym rynku, wycenia się je według cen tych papierów wartościowych zgodnie z zasadami określonymi w pkt. C1. W przeciwnym wypadku prawa do akcji wycenia się w oparciu o ostatnią z cen po jakiej nabywano je na rynku pierwotnym lub w pierwszej ofercie publicznej, powiększoną o wartość godziwą prawa poboru niezbędnego do ich objęcia w dniu wygaśnięcia tego prawa.
  11. Pozostałe składniki lokat Subfunduszu nienotowane na aktywnym rynku wyceniane są na podstawie zasad określonych przez Subfundusz, zaakceptowanych przez Depozytariusza, według wiarygodnie ustalonej wartości godziwej na podstawie oszacowania wartości składnika lokat Subfunduszu za pomocą powszechnie uznanych metod estymacji.
- E. Wycena aktywów i zobowiązań Subfunduszu denominowanych w walutach obcych
1. Aktywa i zobowiązania denominowane w walutach obcych wycenia się lub ustala w walucie, w której są notowane na aktywnym rynku, a w przypadku gdy nie są notowane na aktywnym rynku – w walucie, w której są denominowane.
  2. Aktywa i zobowiązania, o których mowa w pkt. 1 wykazuje się w złotych polskich po przeliczeniu według ostatniego dostępnego w momencie dokonywania wyceny, o którym mowa w pkt. A1, średniego kursu wyliczonego dla danej waluty przez Narodowy Bank Polski.
- F. Wycena należności z tytułu zawartej transakcji pożyczki papierów wartościowych
1. Należności z tytułu zawartej transakcji pożyczki papierów wartościowych są wyceniane zgodnie z zasadami przyjętymi do wyceny pożyczonych papierów wartościowych.

#### 1.2. *Zmiany stosowanych zasad rachunkowości*

W okresie sprawozdawczym nie miały miejsca zmiany stosowanych przez Subfundusz zasad rachunkowości.



## 2. NALEŻNOŚCI SUBFUNDUSZU

(w tysiącach złotych)	31 grudnia 2017 roku	31 grudnia 2016 roku
Z tytułu zbytych lokat	578	925
Z tytułu instrumentów pochodnych	0	0
Z tytułu zbytych jednostek uczestnictwa	0	0
Z tytułu dywidend	0	0
Z tytułu odsetek	0	0
Z tytułu udzielonych pożyczek	0	0
Pozostałe należności	19	20
<b>Razem</b>	<b>597</b>	<b>945</b>

## 3. ZOBOWIĄZANIA SUBFUNDUSZU

(w tysiącach złotych)	31 grudnia 2017 roku	31 grudnia 2016 roku
Z tytułu nabytych aktywów	5	1 792
Z tytułu transakcji przy zobowiązaniu się subfunduszu do odkupu	0	0
Z tytułu instrumentów pochodnych	0	2
Z tytułu wpłat na jednostki uczestnictwa	0	0
Z tytułu odkupionych jednostek uczestnictwa	0	0
Z tytułu wypłaty dochodów subfunduszu	0	0
Z tytułu krótkoterminowych pożyczek i kredytów	0	0
Z tytułu długoterminowych pożyczek i kredytów	0	0
Z tytułu rezerw	37	24
Pozostałe zobowiązania	0	0
<b>Razem</b>	<b>42</b>	<b>1 818</b>

#### 4. ŚRODKI PIENIĘŻNE I ICH EKWIWALENTY

(w tysiącach złotych)	Waluta	31 grudnia 2017 roku	31 grudnia 2016 roku
Bank Handlowy w Warszawie S.A.	PLN	15 128	3 876
Bank Handlowy w Warszawie S.A.	EUR	2	9
Bank Handlowy w Warszawie S.A.	HUF	0	0
Bank Handlowy w Warszawie S.A.	CZK	67	0
Bank Handlowy w Warszawie S.A.	NOK	290	2
Bank Handlowy w Warszawie S.A.	GBP	3	0
Bank Handlowy w Warszawie S.A.	TRY	1	1
Bank Handlowy w Warszawie S.A.	USD	24	2
<b>Razem</b>		<b>15 515</b>	<b>3 890</b>
<hr/>			
Średni w okresie sprawozdawczym stan środków pieniężnych utrzymywanych w celu zaspokojenia bieżących zobowiązań Subfunduszu		31 grudnia 2017 roku	31 grudnia 2016 roku
	CZK	33	1 050
	EUR	5	14
	GBP	2	0
	HUF	0	459
	NOK	146	1
	PLN	9 502	15 974
	TRY	1	3
	USD	13	7
<b>Razem</b>		<b>9 702</b>	<b>17 508</b>

#### 5. RYZYKA

##### 5.1. Poziom obciążenia aktywów i zobowiązań Subfunduszu ryzykiem stopy procentowej

##### 5.1.1. Aktywa i zobowiązania Subfunduszu obciążone ryzykiem wartości godziwej wynikającym ze stopy procentowej

Na ryzyko zmiany wartości godziwej związane z wahaniami stopy procentowej narażone są przede wszystkim dłużne papiery wartościowe oraz instrumenty rynku pieniężnego o stałym oprocentowaniu i zerokuponowe.

Na dzień 31 grudnia 2017 roku Subfundusz nie posiadał w swoim portfelu takich lokat.

Na dzień 31 grudnia 2016 roku Subfundusz nie posiadał w swoim portfelu takich lokat.

Na dzień 31 grudnia 2017 roku oraz na dzień 31 grudnia 2016 roku zobowiązania Subfunduszu nie były obciążone ryzykiem zmiany wartości godziwej wynikającym ze stopy procentowej.

##### 5.1.2. Aktywa i zobowiązania Subfunduszu obciążone ryzykiem przepływów środków pieniężnych wynikającym ze stopy procentowej

Na ryzyko przepływów środków pieniężnych związane z wahaniami stopy procentowej narażone są dłużne papiery wartościowe o zmiennej stopie procentowej.

Na dzień 31 grudnia 2017 roku Subfundusz nie posiadał w swoim portfelu takich lokat.

Na dzień 31 grudnia 2016 roku Subfundusz nie posiadał w swoim portfelu takich lokat.

Na dzień 31 grudnia 2017 roku oraz na dzień 31 grudnia 2016 roku zobowiązania Subfunduszu nie były obciążone ryzykiem przepływów pieniężnych wynikającym ze stopy procentowej.

## 5.2. Poziom obciążenia aktywów i zobowiązań Subfunduszu ryzykiem kredytowym

### 5.2.1. Maksymalne obciążenie ryzykiem kredytowym

Zgodnie z zasadami polityki inwestycyjnej określonymi w statucie Subfundusz lokuje aktywa głównie w akcje. W okresie sprawozdawczym Subfundusz lokował aktywa wyłącznie w papiery zdematerializowane zgodnie z przepisami ustawy o obrocie instrumentami finansowymi.

Na dzień 31 grudnia 2017 roku oraz na dzień 31 grudnia 2016 roku struktura aktywów Subfunduszu przedstawia się następująco:

(w tysiącach złotych)	31 grudnia 2017 roku	31 grudnia 2016 roku
Akcje oraz wynikające z nich prawa	152 821	102 916
Kontrakty terminowe na wymianę walut (Forwardy)	51	10
Należności z tytułu zbytych aktywów	578	925
Środki pieniężne na rachunkach bankowych w bankach krajowych	15 515	3 890
Pozostałe należności	19	20
<b>Razem aktywa Subfunduszu</b>	<b>168 984</b>	<b>107 761</b>

### 5.2.2. Wskazanie przypadków znaczącej koncentracji ryzyka kredytowego w poszczególnych kategoriach lokat

Subfundusz może lokować do 30% wartości aktywów Subfunduszu w dłużne papiery wartościowe oraz instrumenty rynku pieniężnego, w tym w papiery wartościowe emitowane, poręczone lub gwarantowane przez Skarb Państwa lub Narodowy Bank Polski, państwa należące do OECD albo międzynarodowe instytucje finansowe, których członkiem jest Rzeczpospolita Polska lub co najmniej jedno z państw należących do OECD.

Na dzień 31 grudnia 2017 roku oraz na dzień 31 grudnia 2016 roku Subfundusz nie posiadał w swoim portfelu lokat w dłużne papiery wartościowe oraz inne instrumenty o charakterze dłużnym.

## 5.3. Poziom obciążenia aktywów i zobowiązań Subfunduszu ryzykiem walutowym, ze wskazaniem przypadków znaczącej koncentracji ryzyka walutowego w poszczególnych kategoriach lokat

Przy dokonywaniu lokat w papiery wartościowe denominowane w walutach obcych istnieje ryzyko walutowe związane ze zmiennością kursów walut i w związku z tym potencjalną utratą wartości składników lokat Subfunduszu wyrażoną w złotych.

Na dzień 31 grudnia 2017 roku oraz na dzień 31 grudnia 2016 roku procentowy udział składników aktywów denominowanych w poszczególnych walutach obcych w aktywach Subfunduszu przedstawiał się następująco:

Składniki aktywów denominowane w walutach obcych	31 grudnia 2017 roku (%)	31 grudnia 2016 roku (%)
Korona, Republika Czeska (CZK)	0,39	0,55
- w tym akcje i wynikające z nich prawa	0,35	0,55
Euro (EUR)	4,56	0,99
- w tym akcje i wynikające z nich prawa	4,55	0,97
Funt szterling, Wielka Brytania (GBP)	1,52	1,34
- w tym akcje i wynikające z nich prawa	1,52	1,34
Korona, Norwegia (NOK)	0,91	1,22
- w tym akcje i wynikające z nich prawa	0,73	1,22
Dolar USA (USD)	0,01	0,00
Forint, Węgry (HUF)	0,00	0,82
- w tym akcje i wynikające z nich prawa	0,00	0,82
<b>Razem</b>	<b>7,39</b>	<b>4,92</b>

Na dzień 31 grudnia 2017 roku oraz na dzień 31 grudnia 2016 roku zobowiązania Subfunduszu nie były obciążone ryzykiem walutowym.

## 6. INSTRUMENTY POCHODNE

Subfundusz posiada w swoim portfelu kontrakty FX forward, które zostały zawarte w celu ograniczenia ryzyka walutowego w stosunku do posiadanych przez Subfundusz zagranicznych instrumentów finansowych denominowanych w walutach obcych, poprzez zabezpieczenie kursu wymiany walut na złote.

Kontrakty FX forward będące w posiadaniu Subfunduszu na dzień 31 grudnia 2017 roku:

Typ zajętej pozycji	Rodzaj instrumentu pochodnego	Cel otwarcia pozycji	Wartość otwartej pozycji	Wartość przyszłych strumieni pieniężnych	Terminy przyszłych strumieni pieniężnych	Kwota będąca podstawą przyszłych płatności	Termin zapadalności albo wygaśnięcia instrumentu pochodnego	Termin wykonania instrumentu pochodnego
Krótka	Kontrakt terminowy na wymianę walu FWD	Ograniczenie ryzyka walutowego portfela lokat denominowanego w walutach obcych	14 tys. PLN	Płatność wychodząca: 394 tys. GBP	28.01.2018	394 tys. GBP	termin zamknięcia pozycji - 29.01.2018	termin płatności gotówkowych - 29.01.2018
				Płatność do otrzymania: 1 857 tys. PLN	28.01.2018			
Krótka	Kontrakt terminowy na wymianę walu FWD	Ograniczenie ryzyka walutowego portfela lokat denominowanego w walutach obcych	37 tys. PLN	Płatność wychodząca: 1 980 tys. EUR	30.01.2018	1 980 tys. EUR	termin zamknięcia pozycji - 30.01.2018	termin płatności gotówkowych - 30.01.2018
				Płatność do otrzymania: 5 716 tys. PLN	30.01.2018			

Kontrakty FX forward będące w posiadaniu Subfunduszu na dzień 31 grudnia 2016 roku:

Typ zajętej pozycji	Rodzaj instrumentu pochodnego	Cel otwarcia pozycji	Wartość otwartej pozycji	Wartość przyszłych strumieni pieniężnych	Terminy przyszłych strumieni pieniężnych	Kwota będąca podstawą przyszłych płatności	Termin zapadalności albo wygaśnięcia instrumentu pochodnego	Termin wykonania instrumentu pochodnego
Krótka	Kontrakt terminowy na wymianę walu FWD	Ograniczenie ryzyka walutowego portfela lokat denominowanego w walutach obcych	10 tys. PLN	Płatność wychodząca: 220 tys. GBP	23.01.2017	220 tys. GBP	termin zamknięcia pozycji - 23.01.2017	termin płatności gotówkowych - 23.01.2017
				Płatność do otrzymania: 1 142 tys. PLN	23.01.2017			
Krótka	Kontrakt terminowy na wymianę walu FWD	Ograniczenie ryzyka walutowego portfela lokat denominowanego w walutach obcych	2 tys. PLN	Płatność wychodząca: 130 tys. EUR	30.01.2017	130 tys. EUR	termin zamknięcia pozycji - 30.01.2017	termin płatności gotówkowych - 30.01.2017
				Płatność do otrzymania: 574 tys. PLN	30.01.2017			

## 7. TRANSAKCJE PRZY ZOBOWIĄZANIU SIĘ SUBFUNDUSZU LUB DRUGIEJ STRONY DO ODKUPU

### 7.1. Transakcje przy zobowiązaniu się drugiej strony do odkupu

W okresie sprawozdawczym oraz w roku obrotowym 2016 Subfundusz nie zawierał transakcji przy zobowiązaniu się drugiej strony do odkupu.

### 7.2. Transakcje przy zobowiązaniu się Subfunduszu do odkupu

W okresie sprawozdawczym oraz w roku obrotowym 2016 Subfundusz nie zawierał transakcji przy zobowiązaniu się Subfunduszu do odkupu.

### 7.3. Należności z tytułu papierów wartościowych pożyczonych od Subfunduszu w trybie przepisów rozporządzenia o pożyczkach papierów wartościowych

W okresie sprawozdawczym oraz w roku obrotowym 2016 Subfundusz nie zawierał tego typu transakcji.

### 7.4. Zobowiązania z tytułu papierów wartościowych pożyczonych przez Subfundusz w trybie przepisów rozporządzenia o pożyczkach papierów wartościowych

W okresie sprawozdawczym oraz w roku obrotowym 2016 Subfundusz nie zawierał tego typu transakcji.

## 8. KREDYTY I POŻYCZKI

W okresie sprawozdawczym oraz w roku obrotowym 2016 Subfundusz nie zaciągał żadnych kredytów i pożyczek.

W okresie sprawozdawczym oraz w roku obrotowym 2016 Subfundusz nie udzielał żadnych kredytów i pożyczek.

## 9. WALUTY I RÓŻNICE KURSOWE

### 9.1. Walutowa struktura pozycji bilansu

(w tysiącach złotych)	31 grudnia 2017 roku									31 grudnia 2016 roku								
	CZK	EUR	GBP	HUF	NOK	PLN	TRY	USD	RAZEM	CZK	EUR	GBP	HUF	NOK	PLN	TRY	USD	RAZEM
<b>I. AKTYWA</b>	653	7 703	2 575	0	1 532	156 486	1	24	168 984	591	1 072	1 445	885	1 312	102 453	1	2	107 761
1. Środki pieniężne i ich ekwiwalenty	67	2	3	0	290	15 128	1	24	15 515	0	9	0	0	2	3 876	1	2	3 890
2. Należności	0	19	0	0	0	578	0	0	597	0	20	0	0	0	925	0	0	945
3. Transakcje przy zobowiązaniu się drugiej strony do odkupu	0	0	0	0	0	0	0	0	0	0	0	0	0	0	0	0	0	0
4. Składniki lokat notowane na aktywnym rynku	586	7 682	2 572	0	1 242	140 738	0	0	152 821	581	1 043	1 445	885	1 310	97 642	0	0	102 916
5. Składniki lokat nienotowane na aktywnym rynku	0	0	0	0	0	51	0	0	51	0	0	0	0	0	10	0	0	10
6. Nieruchomości	0	0	0	0	0	0	0	0	0	0	0	0	0	0	0	0	0	0
7. Pozostałe aktywa	0	0	0	0	0	0	0	0	0	0	0	0	0	0	0	0	0	0
<b>II. ZOBOWIĄZANIA</b>	0	0	0	0	0	42	0	0	42	0	0	0	0	0	1 818	0	0	1 818
<b>III. AKTYWA NETTO</b>	653	7 703	2 575	0	1 532	156 454	1	24	168 942	591	1 072	1 445	885	1 312	100 635	1	2	105 943

Aviva Investors Specjalistyczny Fundusz Inwestycyjny Otwarty Subfundusz Aviva Investors Spółek  
Dywidendowych  
Jednostkowe sprawozdanie finansowe za rok zakończony dnia 31 grudnia 2017 roku

**9.2. Dodatnie różnice kursowe**

(w tysiącach złotych)	1 stycznia - 31 grudnia 2017 roku	1 stycznia - 31 grudnia 2016 roku
Zrealizowane dodatnie różnice kursowe	0	395
- Akcje oraz wynikające z nich prawa	0	374
- Dłużne papiery wartościowe	0	0
- Listy zastawne	0	0
- Jednostki i tytuły uczestnictwa	0	0
- Kwity depozytowe	0	21
 Niezrealizowane dodatnie różnice kursowe	 0	 139
- Akcje oraz wynikające z nich prawa	0	139
- Dłużne papiery wartościowe	0	0
- Listy zastawne	0	0
- Jednostki i tytuły uczestnictwa	0	0
- Kwity depozytowe	0	0
<b>Razem</b>	<b>0</b>	<b>534</b>

**9.3. Ujemne różnice kursowe**

(w tysiącach złotych)	1 stycznia - 31 grudnia 2017 roku	1 stycznia - 31 grudnia 2016 roku
Zrealizowane ujemne różnice kursowe:	(32)	(137)
- Akcje oraz wynikające z nich prawa	(32)	(137)
- Dłużne papiery wartościowe	0	0
- Listy zastawne	0	0
- Jednostki i tytuły uczestnictwa	0	0
- Kwity depozytowe	0	0
 Niezrealizowane ujemne różnice kursowe	 (370)	 (84)
- Akcje oraz wynikające z nich prawa	(370)	(84)
- Dłużne papiery wartościowe	0	0
- Listy zastawne	0	0
- Jednostki i tytuły uczestnictwa	0	0
- Kwity depozytowe	0	0
<b>Razem</b>	<b>(402)</b>	<b>(221)</b>

**9.4. Średni kurs waluty sprawozdania finansowego wyliczony przez NBP, z dnia sporządzenia sprawozdania finansowego**

	Kurs w stosunku do zł na 31 grudnia 2017 roku	Kurs w stosunku do zł na 31 grudnia 2016 roku	waluta
Korona, Republika Czeska	0,1632	0,1637	CZK
Euro	4,1709	4,4240	EUR
Funt szterling, Wielka Brytania	4,7001	5,1445	GBP
Forint, Węgry	0,0134	0,0142	HUF
Korona, Norwegia	0,4239	0,4868	NOK
Lira, Turcja	0,9235	1,1867	TRY
Dolar USA	3,4813	4,1793	USD

## 10. DOCHODY I ICH DYSTRYBUCJA

### 10.1. Zrealizowany zysk (strata) ze zbycia lokat

(w tysiącach złotych)	1 stycznia - 31 grudnia 2017 roku	1 stycznia - 31 grudnia 2016 roku
Składniki lokat notowane na aktywnym rynku, w tym:	5 341	280
- Papiery wartościowe udziałowe	5 341	234
- Dłużne papiery wartościowe	0	0
- Jednostki i tytuły uczestnictwa	0	0
- Kwity depozytowe	0	46
- Instrumenty pochodne	0	0
- Inne	0	0
Składniki lokat nienotowane na aktywnym rynku, w tym:	0	0
- Papiery wartościowe udziałowe	0	0
- Dłużne papiery wartościowe	0	0
- Jednostki i tytuły uczestnictwa	0	0
- Kwity depozytowe	0	0
- Instrumenty pochodne	0	0
- Inne	0	0
<b>Razem</b>	<b>5 341</b>	<b>280</b>

### 10.2. Wzrost (spadek) niezrealizowanego zysku (straty) z wyceny aktywów

(w tysiącach złotych)	1 stycznia - 31 grudnia 2017 roku	1 stycznia - 31 grudnia 2016 roku
Składniki lokat notowane na aktywnym rynku, w tym:	9 163	12 228
- Papiery wartościowe udziałowe	9 163	12 228
- Dłużne papiery wartościowe	0	0
- Jednostki i tytuły uczestnictwa	0	0
- Kwity depozytowe	0	0
- Instrumenty pochodne	0	0
- Inne	0	0
Składniki lokat nienotowane na aktywnym rynku, w tym:	0	0
- Papiery wartościowe udziałowe	0	0
- Dłużne papiery wartościowe	0	0
- Jednostki i tytuły uczestnictwa	0	0
- Kwity depozytowe	0	0
- Instrumenty pochodne	0	0
- Inne	0	0
<b>Razem</b>	<b>9 163</b>	<b>12 228</b>

Wszelkie dochody Subfunduszu powiększają wartość aktywów netto Subfunduszu. Subfundusz nie wypłaca kwot stanowiących dochody Subfunduszu bez odkupywania jednostek uczestnictwa.



## 11. KOSZTY SUBFUNDUSZU

### 11.1. Koszty Subfunduszu pokrywane przez Towarzystwo

Zgodnie ze statutem Funduszu Towarzystwo pokrywa bezpośrednio ze środków własnych wszelkie koszty i wydatki związane z działalnością Subfunduszu, za wyjątkiem:

- provizji i opłat za przechowywanie papierów wartościowych oraz otwarcie i prowadzenie rachunków bankowych,
- provizji i opłat związanych z transakcjami kupna i sprzedaży papierów wartościowych i praw majątkowych,
- opłat, provizji i kosztów związanych z obsługą i spłatą zaciągniętych przez Subfundusz pożyczek i kredytów bankowych,
- podatków, taks notarialnych, opłat sądowych i innych opłat wymaganych przez organy państwowe i samorządowe, w tym opłat za zezwolenia i rejestracyjnych,
- kosztów likwidacji Funduszu,
- kosztów likwidacji Subfunduszu.

Stąd też wszelkie pozostałe koszty, w tym zwłaszcza:

- wynagrodzenie depozytariusza za wycenę i przechowywanie aktywów Subfunduszu;
- opłaty dla agenta obsługującego oraz koszty pokrywane na podstawie umowy o świadczenie usług agenta obsługującego;
- koszty związane z prowadzeniem ksiąg rachunkowych i badaniem ksiąg Subfunduszu;
- koszty doradztwa prawnego, podatkowego i innych usług;
- koszty reklamy, promocji, dystrybucji oraz koszty przygotowania, druku i dystrybucji materiałów informacyjnych i ogłoszeń,

nie obciążają Subfunduszu i nie są prezentowane w niniejszym sprawozdaniu finansowym.

### 11.2. Wynagrodzenie Towarzystwa

Za zarządzanie Subfunduszem Towarzystwo pobiera z Aktywów Subfunduszu wynagrodzenie w maksymalnej wysokości 1.5% w skali roku naliczone od średniej rocznej Wartości Aktywów Netto Subfunduszu.

Od dnia 5 czerwca 2013 roku do dnia 9 marca 2014 roku wysokość wynagrodzenia wyliczana była według stawki wynoszącej 0.272% w skali roku.

Od dnia 10 marca 2014 roku wynagrodzenie Towarzystwa wyliczane jest według stawki wynoszącej 0.27% w skali roku.

Wynagrodzenie Towarzystwa nie zawiera części zmiennej, uzależnionej od wyników Subfunduszu. Wartość wynagrodzenia w okresie sprawozdawczym kształtowała się następująco:

(w tysiącach złotych)	1 stycznia - 31 grudnia 2017 roku	1 stycznia - 31 grudnia 2016 roku
Część stała wynagrodzenia	392	277
Część wynagrodzenia uzależniona od wyników Subfunduszu	0	0
<b>Razem</b>	<b>392</b>	<b>277</b>

## 12. DANE PORÓWNAWCZE O JEDNOSTKACH UCZESTNICTWA

	31 grudnia 2017 roku	31 grudnia 2016 roku	31 grudnia 2015 roku
Wartość aktywów netto Subfunduszu w tysiącach złotych	168 942	105 943	100 604
Wartość aktywów netto na jednostkę uczestnictwa w złotych	150,94	130,75	113,62

## VII INFORMACJA DODATKOWA

### 1. Informacje o znaczących zdarzeniach dotyczących lat ubiegłych, ujętych w sprawozdaniu finansowym za bieżący okres sprawozdawczy

Do dnia sporządzenia sprawozdania finansowego nie zidentyfikowano znaczących zdarzeń dotyczących lat ubiegłych, które wymagałyby ujęcia w sprawozdaniu finansowym.

### 2. Informacje o znaczących zdarzeniach, jakie nastąpiły po dniu bilansowym, a nieuwzględnionych w sprawozdaniu finansowym

Po dniu bilansowym nie wystąpiły zdarzenia, które wymagałyby uwzględnienia, a nie zostały uwzględnione w sprawozdaniu finansowym.

### 3. Zestawienie oraz objaśnienie różnic pomiędzy danymi ujawnionymi w sprawozdaniu finansowym i porównywalnych danych finansowych a uprzednio sporządzonymi i opublikowanymi sprawozdaniami finansowymi

Nie występują różnice pomiędzy danymi ujawnionymi w sprawozdaniu finansowym i w porównywalnych danych finansowych a uprzednio sporządzonymi i opublikowanymi sprawozdaniami finansowymi.

### 4. Dokonane korekty błędów podstawowych, ich przyczyny, tytuły oraz wpływ wywołanych tym skutków finansowych na sytuację majątkową i finansową, płynność oraz wynik z operacji i rentowność Subfunduszu

W okresie sprawozdawczym oraz w roku obrotowym 2016 błędy podstawowe nie wystąpiły.


### 5. Informacja o aktualnie stosowanej metodzie pomiaru całkowitej ekspozycji Subfunduszu


Towarzystwo stosuje procesy, metody i procedury pomiaru oraz zarządzania ryzykiem, a także oblicza całkowitą ekspozycję Subfunduszu. W odniesieniu do Subfunduszu stosowana jest metoda zaangażowania.

### 6. Inne informacje, niż wskazane powyżej, które w istotny sposób mogłyby wpłynąć na ocenę sytuacji majątkowej, finansowej oraz wyniku z operacji Subfunduszu

Na dzień 31 grudnia 2017 roku oraz na dzień 31 grudnia 2016 roku nie wystąpiły zdarzenia, inne niż ujawnione w sprawozdaniu finansowym, które w istotny sposób mogłyby wpłynąć na ocenę sytuacji majątkowej, finansowej oraz wyniku z operacji Subfunduszu.

Niniejsze sprawozdanie finansowe zawiera 24 kolejno ponumerowane strony.

  
Marek Przybylski – Prezes Zarządu

  
Tymoteusz Paleczny – Wiceprezes Zarządu

  
Marek Wierzbolowski – Dyrektor Finansowo-Administracyjny  
(Osoba odpowiedzialna za prowadzenie ksiąg rachunkowych Funduszu)

Warszawa, dnia 13 kwietnia 2018 roku.