

**Aviva Investors Fundusz Inwestycyjny Otwarty Subfundusz Aviva Investors
Ochrony Kapitału Plus**

Sprawozdanie niezależnego biegłego rewidenta

Oświadczenie Zarządu Towarzystwa

Jednostkowe sprawozdanie finansowe Subfunduszu

**Raport niezależnego biegłego rewidenta z badania jednostkowego sprawozdania
finansowego**

Za rok obrotowy od 1 stycznia do 31 grudnia 2016 r.

Zawartość:

Sprawozdanie niezależnego biegłego rewidenta

przygotowane przez PricewaterhouseCoopers Sp. z o.o.

Oświadczenie Zarządu Towarzystwa

przygotowane przez Zarząd Aviva Investors Poland Towarzystwo Funduszy Inwestycyjnych S.A.

Jednostkowe sprawozdanie finansowe Subfunduszu

przygotowane przez Zarząd Aviva Investors Poland Towarzystwo Funduszy Inwestycyjnych S.A.

**Raport niezależnego biegłego rewidenta z badania
jednostkowego sprawozdania finansowego**

przygotowany przez PricewaterhouseCoopers Sp. z o.o.



Sprawozdanie niezależnego biegłego rewidenta

**Dla Walnego Zgromadzenia i Rady Nadzorczej
Aviva Investors Poland Towarzystwo Funduszy Inwestycyjnych S.A.**

Sprawozdanie z badania jednostkowego sprawozdania finansowego

Przeprowadziliśmy badanie załączonego jednostkowego sprawozdania finansowego Subfunduszu Aviva Investors Ochrony Kapitału Plus (zwanego dalej „Subfunduszem”), wydzielonego z Aviva Investors Funduszu Inwestycyjnego Otwartego (zwanego dalej „Funduszem”), z siedzibą w Warszawie, przy ulicy Inflanckiej 4b, obejmującego wprowadzenie, zestawienie lokat i bilans na dzień 31 grudnia 2016 r., rachunek wyniku z operacji i zestawienie zmian w aktywach netto za rok obrotowy od 1 stycznia do 31 grudnia 2016 r. oraz noty objaśniające i informację dodatkową.

*Odpowiedzialność Zarządu oraz Członków Rady Nadzorczej
Aviva Investors Poland Towarzystwo Funduszy Inwestycyjnych S.A.*

Zarząd Aviva Investors Poland Towarzystwo Funduszy Inwestycyjnych S.A. (zwanego dalej „Towarzystwem”) jest odpowiedzialny za sporządzenie, na podstawie prawidłowo prowadzonych ksiąg rachunkowych, jednostkowego sprawozdania finansowego i za jego rzetelną prezentację zgodnie z ustawą z dnia 29 września 1994 r. o rachunkowości („Ustawa o rachunkowości” – Dz. U. z 2016 r., poz. 1047, z późn. zm.), przepisami Rozporządzenia Ministra Finansów z dnia 24 grudnia 2007 r. w sprawie szczególnych zasad rachunkowości funduszy inwestycyjnych („Rozporządzenie” – Dz. U. z 2007 r. nr 249, poz. 1859) oraz innymi obowiązującymi przepisami prawa. Zarząd Towarzystwa jest również odpowiedzialny za kontrolę wewnętrzną, którą uznaje za niezbędną dla sporządzenia jednostkowego sprawozdania finansowego niezawierającego istotnego zniekształcenia spowodowanego oszustwem lub błędem.

Zarząd oraz Członkowie Rady Nadzorczej Towarzystwa są zobowiązani do zapewnienia, aby jednostkowe sprawozdanie finansowe spełniało wymagania przewidziane w Ustawie o rachunkowości i Rozporządzeniu.

Odpowiedzialność biegłego rewidenta

Jesteśmy odpowiedzialni za wyrażenie opinii o tym jednostkowym sprawozdaniu finansowym na podstawie przeprowadzonego przez nas badania.

Badanie przeprowadziliśmy stosownie do postanowień rozdziału 7 Ustawy o rachunkowości oraz zgodnie z Międzynarodowymi Standardami Badania przyjętymi jako Krajowe Standardy Rewizji Finansowej uchwałą Krajowej Rady Biegłych Rewidentów z dnia 10 lutego 2015 r. Standardy te wymagają przestrzegania wymogów etycznych oraz zaplanowania i przeprowadzenia badania w taki sposób, aby uzyskać wystarczającą pewność, że jednostkowe sprawozdanie finansowe nie zawiera istotnego zniekształcenia.

*PricewaterhouseCoopers Sp. z o.o., Al. Armii Ludowej 14, 00-638 Warszawa, Polska, T: +48 (22) 746 4000,
F: +48 (22) 742 4040, www.pwc.com*



Sprawozdanie niezależnego biegłego rewidenta (c.d.)

Dla Walnego Zgromadzenia i Rady Nadzorczej Aviva Investors Poland Towarzystwo Funduszy Inwestycyjnych S.A.

Badanie polegało na przeprowadzeniu procedur służących uzyskaniu dowodów badania kwot i ujawnień w jednostkowym sprawozdaniu finansowym. Dobór procedur zależy od osądu biegłego rewidenta, w tym od oceny ryzyka istotnego zniekształcenia jednostkowego sprawozdania finansowego spowodowanego oszustwem lub błędem. Dokonując oceny tego ryzyka, biegły rewident bierze pod uwagę działanie kontroli wewnętrznej, w zakresie dotyczącym sporządzania i rzetelnej prezentacji przez Subfundusz jednostkowego sprawozdania finansowego, w celu zaprojektowania odpowiednich w danych okolicznościach procedur badania, nie zaś wyrażenia opinii o skuteczności kontroli wewnętrznej Subfunduszu. Badanie obejmuje także ocenę odpowiedności przyjętych zasad (polityki) rachunkowości, racjonalności ustalonych przez kierownictwo wartości szacunkowych, jak również ocenę ogólnej prezentacji jednostkowego sprawozdania finansowego.

Uważamy, że uzyskane przez nas dowody badania stanowią wystarczającą i odpowiednią podstawę do wyrażenia opinii z badania.

Opinia

Naszym zdaniem, załączone jednostkowe sprawozdanie finansowe:

- a. przekazuje rzetelny i jasny obraz sytuacji majątkowej i finansowej Subfunduszu na dzień 31 grudnia 2016 r. oraz jego wynik z operacji za rok obrotowy od 1 stycznia do 31 grudnia 2016 r. zgodnie z mającymi zastosowanie przepisami Ustawy o rachunkowości i Rozporządzenia oraz przyjętymi zasadami (polityką) rachunkowości;
- b. jest zgodne w formie i treści z obowiązującymi Subfundusz przepisami prawa, w tym z wymogami Rozporządzenia oraz Statutem Subfunduszu;
- c. zostało sporządzone na podstawie prawidłowo prowadzonych ksiąg rachunkowych.

Przeprowadzając badanie w imieniu PricewaterhouseCoopers Sp. z o.o., spółki wpisanej na listę podmiotów uprawnionych do badania sprawozdań finansowych pod numerem 144:

Tomasz Orłowski


Kluczowy Biegły Rewident
Numer ewidencyjny 12045

Warszawa, 14 kwietnia 2017 r.


OŚWIADCZENIE ZARZĄDU

Zarząd Aviva Investors Poland Towarzystwa Funduszy Inwestycyjnych S.A., zgodnie z przepisami ustawy z dnia 29 września 1994 roku o rachunkowości (tekst jednolity Dz. U. z 2016 r., poz. 1047 z późniejszymi zmianami) oraz rozporządzenia Ministra Finansów z dnia 24 grudnia 2007 roku w sprawie szczególnych zasad rachunkowości funduszy inwestycyjnych (Dz. U. Nr 249, poz. 1859) przedstawia jednostkowe sprawozdanie finansowe Subfunduszu Aviva Investors Ochrony Kapitału Plus wydzielonego w ramach Aviva Investors Funduszu Inwestycyjnego Otwartego, sporządzone za rok zakończony dnia 31 grudnia 2016 roku, obejmujące:


- zestawienie lokat subfunduszu według stanu na dzień 31 grudnia 2016 roku, wykazujące składniki lokat subfunduszu o wartości 56 332 tys. zł;
- bilans subfunduszu sporządzony na dzień 31 grudnia 2016 roku, wykazujący wartość aktywów netto subfunduszu w wysokości 61 937 tys. zł;
- rachunek wyniku z operacji subfunduszu sporządzony za okres od dnia 1 stycznia 2016 roku do dnia 31 grudnia 2016 roku, wykazujący dodatni wynik z operacji w wysokości 1 396 tys. zł;
- zestawienie zmian w aktywach netto sporządzone za okres od dnia 1 stycznia 2016 roku do dnia 31 grudnia 2016 roku, wykazujące zmniejszenie wartości aktywów netto subfunduszu w wysokości 2 472 tys. zł.



Marek Przybylski
Prezes Zarządu



Tymoteusz Pałeczny
Wiceprezes Zarządu



Marek Wierzbowski
Dyrektor Finansowo-Administracyjny
(Osoba odpowiedzialna za prowadzenie ksiąg rachunkowych Funduszu)

Warszawa, dnia 14 kwietnia 2017 roku.

**JEDNOSTKOWE SPRAWOZDANIE FINANSOWE
AVIVA INVESTORS FUNDUSZ INWESTYCYJNY OTWARTY
SUBFUNDUSZ AVIVA INVESTORS OCHRONY KAPITAŁU PLUS
ZA ROK ZAKOŃCZONY DNIA 31 GRUDNIA 2016 ROKU**

I WPROWADZENIE

1. INFORMACJE OGÓLNE

Aviva Investors Fundusz Inwestycyjny Otwarty („Fundusz”) jest funduszem inwestycyjnym otwartym z wydzielonymi subfunduszami w rozumieniu przepisów Ustawy z dnia 27 maja 2004 roku o funduszach inwestycyjnych i zarządzaniu alternatywnymi funduszami inwestycyjnymi (tekst jednolity Dz. U. z 2016 r., poz. 1896 z późniejszymi zmianami) („Ustawa”).

Wg stanu na dzień bilansowy w skład Funduszu wchodzi następujące subfundusze:

- Aviva Investors Depozyt Plus,
- Aviva Investors Obligacji,
- Aviva Investors Ochrony Kapitału Plus,
- Aviva Investors Stabilnego Inwestowania,
- Aviva Investors Zrównoważony,
- Aviva Investors Polskich Akcji,
- Aviva Investors Akcji Europy Wschodzącej,
- Aviva Investors Małych Spółek,
- Aviva Investors Nowych Spółek,
- Aviva Investors Nowoczesnych Technologii,
- Aviva Investors Optymalnego Wzrostu,
- Aviva Investors Aktywnej Alokacji,
- Aviva Investors Akcji Rynków Wschodzących,
- Aviva Investors Obligacji Dynamicznych,
- Aviva Investors Dłużnych Papierów Korporacyjnych oraz
- Aviva Investors Obligacji Zamiennych.

Subfundusz Aviva Investors Ochrony Kapitału Plus został utworzony jako Commercial Union Fundusz Inwestycyjny Otwarty Ochrony Kapitału Plus w dniu 6 października 2004 roku na podstawie decyzji Komisji Papierów Wartościowych i Giełd (obecnie Komisji Nadzoru Finansowego) nr DFIW/4032/14/4-1-3710/04 z dnia 10 września 2004 roku.

W dniu 3 listopada 2006 roku Commercial Union Fundusz Inwestycyjny Otwarty Ochrony Kapitału Plus został przekształcony w Commercial Union Fundusz Inwestycyjny Otwarty Subfundusz CU Ochrony Kapitału Plus wydzielony w ramach Funduszu na podstawie decyzji Komisji Papierów Wartościowych i Giełd (obecnie Komisji Nadzoru Finansowego) nr DFIW/3032-14/7-1-2274/06 z dnia 9 czerwca 2006 roku.

W dniu 29 maja 2009 roku weszły w życie zmiany statutu Funduszu, w wyniku czego nastąpiła zmiana nazwy Funduszu na Aviva Investors Fundusz Inwestycyjny Otwarty oraz zmiana nazwy Subfunduszu na Aviva Investors Ochrony Kapitału Plus.

Fundusz został wpisany do rejestru funduszy inwestycyjnych w dniu 3 listopada 2006 roku, pod numerem RFI 261.

Fundusz oraz Subfundusz zostały utworzone na czas nieograniczony.

2. CEL INWESTYCYJNY SUBFUNDUSZU

Celem inwestycyjnym Subfunduszu jest wzrost wartości aktywów Subfunduszu w wyniku wzrostu wartości lokat.

Fundusz poprzez odpowiedni dobór lokat będzie dążył do minimalizowania w średnim okresie spadków wartości aktywów netto Subfunduszu przypadających na jednostkę uczestnictwa oraz do tego, aby w dowolnym dniu wyceny wartość jednostki uczestnictwa nie była niższa od wartości jednostki uczestnictwa w dniu wyceny przypadającym 365 dni wcześniej.

Aktywa Subfunduszu są lokowane głównie w dłużne papiery wartościowe, instrumenty rynku pieniężnego oraz w akcje.

Całkowita wartość lokat w akcje wynosi od 0% do 30% wartości aktywów Subfunduszu, przy czym Subfundusz lokuje aktywa Subfunduszu wyłącznie w akcje zdematerializowane zgodnie z przepisami ustawy o obrocie instrumentami finansowymi.

Całkowita wartość lokat w dłużne papiery wartościowe i instrumenty rynku pieniężnego wynosi od 50% do 100% wartości aktywów Subfunduszu.

3. TOWARZYSTWO FUNDUSZY INWESTYCYJNYCH

Organem zarządzającym Funduszem jest Aviva Investors Poland Towarzystwo Funduszy Inwestycyjnych S.A. („Towarzystwo”) z siedzibą w Warszawie, ul. Inflancka 4b, 00-189 Warszawa, wpisane do Krajowego Rejestru Sądowego pod numerem 0000011017. Sądem rejestrowym dla Towarzystwa jest Sąd Rejonowy dla m. st. Warszawy XII Wydział Gospodarczy Krajowego Rejestru Sądowego.

Do dnia 31 lipca 2016 roku siedziba Towarzystwa mieściła się pod adresem ul. Domaniewska 44, 02-672 Warszawa.

4. OKRES SPRAWOZDAWCZY I DZIEŃ BILANSOWY

Sprawozdanie finansowe Subfunduszu zostało sporządzone za okres od dnia 1 stycznia 2016 roku do dnia 31 grudnia 2016 roku. Dniem bilansowym jest 31 grudnia 2016 roku.

5. KONTYNUACJA DZIAŁALNOŚCI

Sprawozdanie finansowe Subfunduszu zostało sporządzone przy założeniu kontynuowania działalności przez Subfundusz oraz Fundusz w dającej się przewidzieć przyszłości tj. co najmniej 12 miesięcy po dniu 31 grudnia 2016 roku. Zarząd Towarzystwa nie stwierdza na dzień podpisania sprawozdania finansowego Subfunduszu oraz połączonego sprawozdania finansowego Funduszu istnienia faktów i okoliczności, które wskazywałyby na zagrożenie kontynuowania działalności przez Subfundusz lub Fundusz w okresie co najmniej 12 miesięcy po dniu bilansowym, czyli 31 grudnia 2016 roku na skutek zamierzonego lub przymusowego zaniechania bądź istotnego ograniczenia działalności Subfunduszu lub Funduszu.

6. PODMIOT, KTÓRY PRZEPROWADZIŁ BADANIE SPRAWOZDANIA FINANSOWEGO

Niniejsze sprawozdanie finansowe podlegało badaniu przez biegłego rewidenta. Badania sprawozdania finansowego dokonała firma PricewaterhouseCoopers Sp. z o. o. z siedzibą w Warszawie, Al. Armii Ludowej 14, wpisana na listę podmiotów uprawnionych do badania sprawozdań finansowych pod numerem 144.

7. KATEGORIE JEDNOSTEK UCZESTNICTWA

Subfundusz nie zbywa jednostek uczestnictwa różnych kategorii.

II ZESTAWIENIE LOKAT

1. TABELA GŁÓWNA

Składniki lokat (w tysiącach złotych)	31 grudnia 2016			31 grudnia 2015		
	Wartość wg ceny nabycia	Wartość według wyceny na dzień bilansowy	Procentowy udział w aktywach ogółem	Wartość wg ceny nabycia	Wartość według wyceny na dzień bilansowy	Procentowy udział w aktywach ogółem
Akcje	15 355	16 658	26,00	18 190	17 997	27,82
Warranty subskrypcyjne	0	0	0,00	0	0	0,00
Prawa do akcji	0	0	0,00	225	227	0,35
Prawa poboru	0	0	0,00	0	0	0,00
Kwity depozytowe	0	0	0,00	0	0	0,00
Listy zastawne	0	0	0,00	0	0	0,00
Dłużne papiery wartościowe	39 410	39 689	61,94	43 077	43 786	67,60
Instrumenty pochodne	0	(15)	(0,02)	0	18	0,03
Jednostki uczestnictwa	0	0	0,00	0	0	0,00
Certyfikaty inwestycyjne	0	0	0,00	0	0	0,00
Tytuły uczestnictwa emitowane przez instytucje wspólnego inwestowania mające siedzibę za granicą	0	0	0,00	0	0	0,00
Wierzytelności	0	0	0,00	0	0	0,00
Weksle	0	0	0,00	0	0	0,00
Depozyty	0	0	0,00	0	0	0,00
Inne	0	0	0,00	0	0	0,00
Razem	54 765	56 332	87,92	61 492	62 028	95,80

* Procentowy udział całkowitej wartości lokat w aktywach ogółem bez uwzględnienia ujemnej wyceny instrumentów pochodnych wynosi 87,94%, natomiast udział ujemnej wyceny bilansowej instrumentów pochodnych w wartości zobowiązań ogółem został zaprezentowany w tabeli uzupełniającej do tabeli głównej.

2. TABELA UZUPEŁNIAJĄCE

2.1. Akcje

(w tysiącach złotych z wyjątkiem: ilości papierów wartościowych podanej w sztukach)

AKCJE	Rodzaj rynku	Nazwa rynku	Liczba	Kraj siedziby emitenta	Wartość według ceny nabycia	Wartość według wyceny na dzień bilansowy	Procentowy udział w aktywach ogółem
ADIUVO INVESTMENTS (PLADVIV00015)	AR-RR	GPW	8 500	Polska	210	237	0,37
ALIOR BANK (PLALIOR00045)	AR-RR	GPW	17 000	Polska	880	921	1,44
ALTUS TFI (PLATTFI00018)	AR-RR	GPW	10 389	Polska	99	157	0,25
APS ENERGIA (PLAPSEN00011)	AR-RR	GPW	118 750	Polska	534	418	0,65
ARCHICOM (PLARHCM00018)	AR-RR	GPW	20 000	Polska	310	305	0,48
ARTIFEX MUNDI (PLARTFX00011)	AR-RR	GPW	8 471	Polska	191	191	0,30
ASSECO BUSINESS SOLUTIONS (PLABS0000018)	AR-RR	GPW	2 891	Polska	55	69	0,11
ASSECO SOUTH EASTERN EUROPE (PLASSE00014)	AR-RR	GPW	3 834	Polska	36	35	0,05
B2 HOLDING AS (NO0010633951)	AR-RR	Oslo Stock Exchange	24 405	Norwegia	138	182	0,28
BIURO INWESTYCJI KAPITAŁOWYCH (PLBIKPT00014)	AR-RR	GPW	18 370	Polska	331	330	0,51
BRASTER (PLBRSTR00014)	AR-RR	GPW	2 197	Polska	36	40	0,06
BSC DRUKARNIA (PLBSCDO00017)	AR-RR	GPW	2 590	Polska	65	88	0,14
CEZ (CZ0005112300)	AR-RR	Prague Stock Exchange	5 554	Republika Czeska	354	391	0,61
CI GAMES (PLCTINT00018)	AR-RR	GPW	6 061	Polska	138	158	0,25
CIECH (PLCIECH00018)	AR-RR	GPW	3 794	Polska	249	221	0,34
CLOUD TECHNOLOGIES (PLCLDTC00019)	AR-ASO	New Connect	1 847	Polska	135	156	0,24
CYFROWY POLSAT (PLCFRPT00013)	AR-RR	GPW	9 847	Polska	237	242	0,38
ELEMENTAL HOLDING (PLELMTL00017)	AR-RR	GPW	59 237	Polska	270	213	0,33
ENEA (PLENEA000013)	AR-RR	GPW	30 878	Polska	384	293	0,46
ENERGA SA (PLENERG00022)	AR-RR	GPW	16 475	Polska	133	150	0,23
ENERGOINSTAL (PLERGIN00015)	AR-RR	GPW	40 000	Polska	343	200	0,31
EUROCASH (PLEURCH00011)	AR-RR	GPW	6 002	Polska	223	236	0,37
FACHOWCY.PL VENTURES (PLFCHVT00012)	AR-ASO	New Connect	21 173	Polska	17	18	0,03
GRUPA AZOTY ZAKŁADY AZOTOWE PULAWY (PLZAPUL00057)	AR-RR	GPW	2 399	Polska	411	432	0,67
GTC (PLGTC0000037)	AR-RR	GPW	26 431	Polska	214	217	0,34
I2 DEVELOPMENT (PLI2DVL00014)	AR-RR	GPW	5 150	Polska	108	100	0,16
IMPXMETAL (PLIMPXM00019)	AR-RR	GPW	8 723	Polska	38	28	0,04
INFINEON TECHNOLOGIES AG (DE0006231004)	AR-RR	XETRA (Deutsche Boerse Grup)	3 805	Niemcy	253	278	0,43
INTER CARS (PLINTCS00010)	AR-RR	GPW	1 711	Polska	416	475	0,74
INTERFERIE (PLINTFR00023)	AR-RR	GPW	76 870	Polska	393	348	0,54
KOPEX (PLKOPEX00018)	AR-RR	GPW	1 354	Polska	22	5	0,01
KORPORACJA KGL (PLKRGLO0012)	AR-RR	GPW	11 833	Polska	225	243	0,38
MANGATA HOLDING (PLZTKMA00017)	AR-RR	GPW	1 913	Polska	172	201	0,31
MEDICALGORTHMICS (PLMDCGLG00015)	AR-RR	GPW	758	Polska	231	233	0,36
MFO (PLMFO0000013)	AR-RR	GPW	9 824	Polska	200	259	0,40
MLP GROUP (PLMLPGR00017)	AR-RR	GPW	13 941	Polska	380	629	0,98
MONETA MONEY BANK AS (CZ0008040318)	AR-RR	Prague Stock Exchange	4 666	Republika Czeska	52	63	0,10
MOSTOSTAL PLOCK (PLMSTPL00018)	AR-RR	GPW	3 497	Polska	110	37	0,06
NEUCA (PLTRFRM00018)	AR-RR	GPW	150	Polska	58	59	0,09
ODLEWNIE (PLODLPL00013)	AR-RR	GPW	7 900	Polska	29	30	0,05
OEX (PLTELL00023)	AR-RR	GPW	1 754	Polska	13	31	0,05
ORZEL BIALY (PLORZBL00013)	AR-RR	GPW	224	Polska	2	2	0,00
P.A. NOVA (PLPANVA00013)	AR-RR	GPW	15 542	Polska	435	385	0,60
PEKAO (PLPEKAO00016)	AR-RR	GPW	7 378	Polska	912	928	1,45
POLWAX (PLPOLWX00026)	AR-RR	GPW	21 351	Polska	324	343	0,54
PRIVATE EQUITY MANAGERS (PLPREQM00011)	AR-RR	GPW	2 000	Polska	222	122	0,19
PROJPRZEM (PLPROJP00018)	AR-RR	GPW	3 626	Polska	47	29	0,05
RADPOL (PLRDPOL00010)	AR-RR	GPW	19 035	Polska	109	59	0,09
ROBYG (PLROBYG00016)	AR-RR	GPW	101 471	Polska	221	301	0,47
STALEXPORT (PLSTLEX00019)	AR-RR	GPW	79 042	Polska	310	311	0,49
STELMET (PLSTLMT00010)	AR-RR	GPW	8 300	Polska	257	255	0,40
SYNTHOS (PLDWORY00019)	AR-RR	GPW	35 913	Polska	140	164	0,26
TAURON (PLTAURN00011)	AR-RR	GPW	245 830	Polska	725	700	1,09
UNIBEP (PLUNBEP00015)	AR-RR	GPW	55 143	Polska	438	587	0,92
VINDEXUS (PLVINDEX00013)	AR-RR	GPW	39 337	Polska	236	285	0,44
WAWEL (PLWAWEL00013)	AR-RR	GPW	510	Polska	624	561	0,88
WIELTON (PLWELTN00012)	AR-RR	GPW	89 608	Polska	393	1 187	1,85
WIRTUALNA POLSKA HOLDING (PLWRTPL00027)	AR-RR	GPW	4 772	Polska	239	256	0,40
WIZZ AIR HOLDINGS (JED00BNS74F90)	AR-RR	London Stock Exchange	2 459	Szwajcaria	251	227	0,35
X-TRADE BROKERS DOM MAKLERSKI (PLXTRDM00011)	AR-RR	GPW	10 732	Polska	123	75	0,12
ZALANDO SE (DE000ZAL1111)	AR-RR	XETRA (Deutsche Boerse Grup)	1 540	Niemcy	241	247	0,39
ZPUE (PLZPUE000012)	AR-RR	GPW	1 888	Polska	435	717	1,12
AKCJE razem			1 366 445		15 355	16 658	26,00

AR-RR - aktywny rynek-rynek regulowany

AR-ASO - aktywny rynek-alternatywny system obrotu

IAR - inny aktywny rynek

NNRA - nienotowane na rynku aktywnym

Załączone dodatkowe informacje i objaśnienia stanowią integralną część niniejszego zestawienia
lokata

Aviva Investors Fundusz Inwestycyjny Otwarty Subfundusz Aviva Investors Ochrony Kapitału Plus
Jednostkowe sprawozdanie finansowe za rok zakończony dnia 31 grudnia 2016 roku

2.2. Dłużne papiery wartościowe

(w tysiącach złotych z wyjątkiem wartości nominalnej oraz ilości papierów wartościowych podanej w sztukach)

Dłużne papiery wartościowe	Rodzaj rynku	Nazwa rynku	Emitent	Kraj siedziby emitenta	Termin wykupu rrrr-mm-dd	Warunki oprocentowania	Wartość nominalna	Liczba	Wartość według ceny nabycia	Wartość według wyceny na dzień bilansowy	Procentowy udział w aktywach ogółem
O terminie wykupu do 1 roku:											
Obligacje											
DS1017 (PL0000104543)	IAR	Treasury BondSpot Poland	Skarb Państwa	Polska	2017-10-25	stała stopa procentowa 5,25%	1 000,00	500	471	515	0,80
Razem								500	471	515	0,80
Bony skarbowe											
Bony pieniężne											
Inne											
O terminie wykupu do 1 roku razem:								500	471	515	0,80
O terminie wykupu powyżej 1 roku:											
Obligacje											
OK1018 (PL0000109062)	IAR	Treasury BondSpot Poland	Skarb Państwa	Polska	2018-10-25	zerokuponowe	1 000,00	2 000	1 931	1 929	3,01
CPPK0119 (XS1019818787)	AR-RR	Stuttgart Stock Exchange	PKO FINANCE AB	Szwecja	2019-01-23	stała stopa procentowa 2,32%	1 000,00	350	1 458	1 604	2,50
WZ0120 (PL0000108601)	IAR	Treasury BondSpot Poland	Skarb Państwa	Polska	2020-01-25	zmienna stopa procentowa 1,79%	1 000,00	2 500	2 478	2 484	3,88
PS0420 (PL0000108510)	IAR	Treasury BondSpot Poland	Skarb Państwa	Polska	2020-04-25	stała stopa procentowa 1,50%	1 000,00	11 000	10 535	10 648	16,62
PS0421 (PL0000108916)	IAR	Treasury BondSpot Poland	Skarb Państwa	Polska	2021-04-25	stała stopa procentowa 2,00%	1 000,00	3 800	3 746	3 678	5,74
PS0721 (PL0000109153)	IAR	Treasury BondSpot Poland	Skarb Państwa	Polska	2021-07-25	stała stopa procentowa 1,75%	1 000,00	3 000	2 899	2 858	4,46
CPSYN914 (XS1115183359)	AR-RR	Frankfurt Stock Exchange	SYNTHOS FINANCE AB	Szwecja	2021-09-30	stała stopa procentowa 4,00%	1 000,00	750	3 134	3 406	5,32
I20823 (PL0000105359)	IAR	Treasury BondSpot Poland	Skarb Państwa	Polska	2023-08-25	zmienna stopa procentowa 2,75%	1 144,12	2 400	3 018	2 998	4,66
WZ0124 (PL0000107454)	IAR	Treasury BondSpot Poland	Skarb Państwa	Polska	2024-01-25	zmienna stopa procentowa 1,79%	1 000,00	10 000	9 740	9 569	14,93
Razem								35 800	36 939	39 174	61,14
Bony skarbowe											
Bony pieniężne											
Inne											
O terminie wykupu powyżej 1 roku razem:								35 800	36 939	39 174	61,14
Dłużne papiery wartościowe razem								36 300	39 410	39 689	61,94

AR-RR - aktywny rynek-rynek regulowany
 AR-ASO - aktywny rynek-alternatywny system obrotu
 IAR - inny aktywny rynek
 NNRA - nienotowane na rynku aktywnym

2.3. Instrumenty pochodne

(w tysiącach złotych z wyjątkiem ilości papierów wartościowych podanej w sztukach)

INSTRUMENTY POCHODNE	Rodzaj rynku	Nazwa rynku	Emitent (wystawca)	Kraj siedziby emitenta (wystawcy)	Instrument bazowy	Liczba	Wartość według ceny nabycia	Wartość według wyceny na dzień bilansowy	Procentowy udział w aktywach ogółem
I. Wystandaryzowane Instrumenty pochodne									
II. Niewystandaryzowane Instrumenty pochodne									
FORWARD EUR/PLN 30.01.2017 SHORT DF (FW1EUR300117)	NNRA	nie dotyczy	Societe Generale S.A. Oddział w Polsce	Polska	1 220 000 EURO	1	0	(16)	(0,02)
FORWARD GBP/PLN 23.01.2017 SHORT DF (FW1GBP230117)	NNRA	nie dotyczy	Societe Generale S.A. Oddział w Polsce	Polska	35 000 GBP	1	0	1	0,00
INSTRUMENTY POCHODNE razem						2	0	(15)	(0,02)

AR-RR - aktywny rynek-rynek regulowany
 AR-ASO - aktywny rynek-alternatywny system obrotu
 IAR - inny aktywny rynek
 NNRA - nienotowane na rynku aktywnym
 *Procentowy udział ujemnej wyceny bilansowej instrumentów pochodnych w zobowiązaniach ogółem wynosi 0,75%

Załączone dodatkowe informacje i objaśnienia stanowią integralną część niniejszego zestawienia
 lokat

3. TABELY DODATKOWE

(w tysiącach złotych z wyjątkiem ilości papierów wartościowych podanej w sztukach)

Gwarantowane składniki lokat	Rodzaj	Łączna liczba	Wartość według ceny nabycia	Wartość według wyceny na dzień bilansowy	Procentowy udział w aktywach ogółem
Papiery wartościowe gwarantowane przez Skarb Państwa		0	0	0	0,00
Papiery wartościowe gwarantowane przez NBP		0	0	0	0,00
Papiery wartościowe gwarantowane przez jednostki samorządu terytorialnego		0	0	0	0,00
Papiery wartościowe gwarantowane przez państwa należące do OECD (z wyłączeniem Rzeczypospolitej Polskiej)		0	0	0	0,00
Papiery wartościowe gwarantowane przez międzynarodowe instytucje finansowe, których członkiem jest Rzeczpospolita Polska lub przynajmniej jedno z państw należących do OECD		0	0	0	0,00

(w tysiącach złotych)

Grupy kapitałowe, o których mowa w art. 98 ustawy	Wartość według wyceny na dzień bilansowy	Procentowy udział w aktywach ogółem
Grupa Kapitałowa Asseco Poland SA	104	0,16
Grupa Kapitałowa Synthos	3 570	5,58

(w tysiącach złotych)

Składniki lokat nabyte od podmiotów, o których mowa w art. 107 ustawy	Wartość według wyceny na dzień bilansowy	Procentowy udział w aktywach ogółem
CPSYN914 (XS1115183359)	3 406	5,32
Składniki lokat nabyte od podmiotów, o których mowa w art. 107 ustawy razem	3 406	5,32

Papiery wartościowe emitowane przez międzynarodowe instytucje finansowe, których członkiem jest RP lub przynajmniej jedno z państw OECD	Nazwa emitenta	Kraj siedziby emitenta	Rodzaj rynku	Nazwa rynku	Liczba	Wartość według ceny nabycia w tys. PLN	Wartość według wyceny na dzień bilansowy	Procentowy udział w aktywach ogółem
						0	0	0,00

III BILANS

(w tysiącach złotych)	31 grudnia 2016 roku	31 grudnia 2015 roku
I. Aktywa	64 080	64 783
1. Środki pieniężne i ich ekwiwalenty	7 321	2 057
2. Należności	411	662
3. Transakcje przy zobowiązaniu się drugiej strony do odkupu	0	0
4. Składniki lokat notowane na aktywnym rynku, w tym:	56 347	60 995
- dłużne papiery wartościowe	39 689	42 771
5. Składniki lokat nienotowane na aktywnym rynku, w tym:	1	1 033
- dłużne papiery wartościowe	0	1 015
6. Nieruchomości	0	0
7. Pozostałe aktywa	0	36
II. Zobowiązania	2 143	374
III. Aktywa netto (I-II)	61 937	64 409
IV. Kapitał funduszu	(2 054)	1 814
1. Kapitał wpłacony	2 335 177	2 132 335
2. Kapitał wypłacony (wielkość ujemna)	(2 337 231)	(2 130 521)
V. Dochody zatrzymane	62 408	62 092
1. Zakumulowane, nierozdysponowane przychody z lokat netto	20 168	20 410
2. Zakumulowany, nierozdysponowany zrealizowany zysk (strata) ze zbycia lokat	42 240	41 682
VI. Wzrost (spadek) wartości lokat w odniesieniu do ceny nabycia	1 583	503
VII. Kapitał funduszu i zakumulowany wynik z operacji (IV+V+/-VI)	61 937	64 409
Liczba jednostek uczestnictwa (w sztukach)	355 428,02	378 143,55
Wartość aktywów netto na jednostkę uczestnictwa (w złotych)	174,26	170,33

Załączone dodatkowe informacje i objaśnienia stanowią integralną część niniejszego bilansu

IV RACHUNEK WYNIKU Z OPERACJI

(w tysiącach złotych)	1 stycznia - 31 grudnia 2016 roku	1 stycznia - 31 grudnia 2015 roku
I. Przychody z lokat	1 405	1 856
1. Dywidendy i inne udziały w zyskach	459	521
2. Przychody odsetkowe	926	1 304
3. Dodatnie saldo różnic kursowych	20	31
4. Pozostałe	0	0
II. Koszty funduszu	1 647	1 773
1. Wynagrodzenie dla towarzystwa	1 613	1 740
2. Wynagrodzenia dla podmiotów prowadzących dystrybucję	0	0
3. Opłaty dla depozytariusza	0	0
4. Opłaty związane z prowadzeniem rejestru aktywów funduszu	0	0
5. Opłaty za zezwolenia oraz rejestracyjne	0	0
6. Usługi w zakresie rachunkowości	0	0
7. Usługi w zakresie zarządzania aktywami funduszu	0	0
8. Usługi prawne	0	0
9. Usługi wydawnicze, w tym poligraficzne	0	0
10. Koszty odsetkowe	0	0
11. Ujemne saldo różnic kursowych	0	0
12. Pozostałe	34	33
III. Koszty pokrywane przez towarzystwo	0	0
IV. Koszty funduszu netto (II-III)	1 647	1 773
V. Przychody z lokat netto (I-IV)	(242)	83
VI. Zrealizowany i niezrealizowany zysk (strata)	1 638	1 094
1. Zrealizowany zysk (strata) ze zbycia lokat, w tym:	558	1 142
- z tytułu różnic kursowych	(82)	(113)
2. Wzrost (spadek) niezrealizowanego zysku (straty) z wyceny lokat, w tym:	1 080	(48)
- z tytułu różnic kursowych	256	52
VII. Wynik z operacji	1 396	1 177
Wynik z operacji przypadający na jednostkę uczestnictwa (w złotych)	3,93	3,11

Załączone dodatkowe informacje i objaśnienia stanowią integralną część niniejszego rachunku
 wyniku z operacji

V ZESTAWIENIE ZMIAN W AKTYWACH NETTO

(w tysiącach złotych z wyjątkiem wartości aktywów netto na jednostkę uczestnictwa podanej w złotych oraz ilości jednostek uczestnictwa podanej w sztukach)	1 stycznia - 31 grudnia 2016 roku	1 stycznia - 31 grudnia 2015 roku
I. ZMIANA WARTOŚCI AKTYWÓW NETTO		
1. Wartość aktywów netto na koniec poprzedniego okresu sprawozdawczego	64 409	64 567
2. Wynik z operacji za okres sprawozdawczy (razem), w tym:	1 396	1 177
a) Przychody z lokat netto	(242)	83
b) Zrealizowany zysk (strata) ze zbycia lokat	558	1 142
c) Wzrost (spadek) niezrealizowanego zysku (straty) z wyceny lokat	1 080	(48)
3. Zmiana w aktywach netto z tytułu wyniku z operacji	1 396	1 177
4. Dystrybucja dochodów (przychodów) funduszu (razem):	0	0
a) z przychodów z lokat netto	0	0
b) ze zrealizowanego zysku ze zbycia lokat	0	0
c) z przychodów ze zbycia lokat	0	0
5. Zmiany w kapitale w okresie sprawozdawczym (razem), w tym:	(3 868)	(1 335)
a) Powiększenie kapitału z tytułu zbytych jednostek uczestnictwa	202 842	179 441
b) Zmniejszenie kapitału z tytułu odkupionych jednostek uczestnictwa	(206 710)	(180 776)
6. Łączna zmiana aktywów netto w okresie sprawozdawczym (3-4+/-5)	(2 472)	(158)
7. Wartość aktywów netto na koniec okresu sprawozdawczego	61 937	64 409
8. Średnia wartość aktywów netto w okresie sprawozdawczym	64 523	69 595
II. ZMIANA LICZBY JEDNOSTEK UCZESTNICTWA		
1. Zmiana liczby jednostek uczestnictwa w okresie sprawozdawczym, w tym:	(22 715,5300)	(10 489,9100)
a) Liczba zbytych jednostek uczestnictwa	1 181 928,6600	1 045 477,1300
b) Liczba odkupionych jednostek uczestnictwa	(1 204 644,1900)	(1 055 967,0400)
c) Saldo zmian liczby jednostek uczestnictwa	(22 715,5300)	(10 489,9100)
2. Liczba jednostek uczestnictwa narastająco od początku działalności Funduszu, w tym:	355 428,0200	378 143,5500
a) Liczba zbytych jednostek uczestnictwa	15 967 485,4400	14 785 556,7800
b) Liczba odkupionych jednostek uczestnictwa	(15 612 057,4200)	(14 407 413,2300)
c) Saldo jednostek uczestnictwa	355 428,0200	378 143,5500
III. ZMIANA WARTOŚCI AKTYWÓW NETTO NA JEDNOSTKĘ UCZESTNICTWA		
1. Wartość aktywów netto na jednostkę uczestnictwa na koniec poprzedniego okresu sprawozdawczego	170,33	166,14
2. Wartość aktywów netto na jednostkę uczestnictwa na koniec okresu sprawozdawczego	174,26	170,33
3. Procentowa zmiana wartości aktywów netto na jednostkę uczestnictwa w okresie sprawozdawczym	2,31	2,52
4. Minimalna wartość aktywów netto na jednostkę uczestnictwa w okresie sprawozdawczym, ze wskazaniem daty wyceny:	166,96	166,27
- data wyceny	2016-02-11	2015-01-20
5. Maksymalna wartość aktywów netto na jednostkę uczestnictwa w okresie sprawozdawczym, ze wskazaniem daty wyceny:	174,44	173,57
- data wyceny	2016-09-08	2015-05-22
6. Wartość aktywów netto na jednostkę uczestnictwa według ostatniej wyceny w okresie sprawozdawczym, ze wskazaniem daty wyceny:	174,27	170,35
- data wyceny	2016-12-30	2015-12-30
IV. PROCENTOWY UDZIAŁ KOSZTÓW FUNDUSZU W ŚREDNIEJ WARTOŚCI AKTYWÓW NETTO (W SKALI ROKU), W TYM:		
1. Procentowy udział wynagrodzenia dla towarzystwa	2,50	2,50
2. Procentowy udział wynagrodzenia dla podmiotów prowadzących dystrybucję	0,00	0,00
3. Procentowy udział opłat dla depozytariusza	0,00	0,00
4. Procentowy udział opłat związanych z prowadzeniem rejestru aktywów funduszu	0,00	0,00
5. Procentowy udział opłat za usługi w zakresie rachunkowości	0,00	0,00
6. Procentowy udział opłat za usługi w zakresie zarządzania aktywami funduszu	0,00	0,00

Załączone dodatkowe informacje i objaśnienia stanowią integralną część niniejszego zestawienia zmian w aktywach netto.

VI NOTY OBJAŚNIAJĄCE

1. POLITYKA RACHUNKOWOŚCI SUBFUNDUSZU

1.1. Przyjęte zasady rachunkowości

1.1.1. Format oraz podstawa sporządzenia sprawozdania finansowego

Sprawozdanie finansowe zostało przygotowane zgodnie z przepisami ustawy z dnia 29 września 1994 r. o rachunkowości (tekst jednolity Dz. U. z 2016 r., poz. 1047 z późniejszymi zmianami) oraz rozporządzenia Ministra Finansów z dnia 24 grudnia 2007 r. w sprawie szczególnych zasad rachunkowości funduszy inwestycyjnych (Dz. U. Nr 249, poz. 1859) („Rozporządzenie”).

Sprawozdanie finansowe sporządzone jest w polskich złotych. Wszystkie wartości, o ile nie wskazano inaczej, podane są w zaokrągleniu do tysięcy złotych, w związku z czym mogą wystąpić przypadki matematycznych niezgodności pomiędzy poszczególnymi notami niniejszego sprawozdania, wynikające z ww. zaokrągleń.

1.1.2. Ujmowanie w księgach rachunkowych operacji dotyczących Subfunduszu

1. Operacje dotyczące Subfunduszu ujmuje się w księgach rachunkowych w okresie, którego dotyczą.
2. Operacje dotyczące Subfunduszu ujmuje się w walucie, w której są wyrażone, a także w walucie polskiej po przeliczeniu według średniego kursu ustalonego dla danej waluty przez Narodowy Bank Polski na dzień ujęcia tych operacji w księgach rachunkowych Subfunduszu.
3. Nabycie albo zbycie składników lokat przez Subfundusz ujmuje się w księgach rachunkowych Subfunduszu w dacie zawarcia umowy.
4. Składniki lokat nabyte albo zbyte przez Subfundusz w dniu wyceny po momencie dokonania wyceny określonym w statucie Subfunduszu oraz składniki, dla których we wskazanym momencie brak jest potwierdzenia zawarcia transakcji uwzględnia się w najbliższej wycenie aktywów Subfunduszu i ustaleniu jego zobowiązań.
5. Nabyte składniki lokat ujmuje się w księgach rachunkowych Subfunduszu według ceny nabycia. Przyjmuje się, że składniki lokat nabyte nieodpłatnie posiadają cenę nabycia równą zeru.
6. Składniki lokat Subfunduszu otrzymane w zamian za inne składniki mają przypisaną cenę nabycia wynikającą z ceny nabycia tych składników lokat, w zamian za które zostały otrzymane, skorygowaną o ewentualne dopłaty lub otrzymane przychody pieniężne.
7. Zmianę wartości nominalnej nabytych akcji, nie powodującą zmiany wysokości kapitału akcyjnego emitenta, ujmuje się w ewidencji analitycznej, w której dokonuje się zmiany liczby jednostek posiadanych akcji oraz jednostkowej ceny nabycia.
8. Zysk lub stratę ze zbycia lokat wylicza się metodą „najdroższe sprzedaje się jako pierwsze” (HIFO), polegającą na przypisaniu sprzedanym składnikom najwyższej ceny nabycia danego składnika lokat, a w przypadku instrumentów wycenianych w wysokości skorygowanej ceny nabycia oszacowanej przy zastosowaniu efektywnej stopy procentowej, najwyższej bieżącej wartości księgowej. Przy wyliczaniu zysku lub straty ze zbycia lokat metody, o której mowa powyżej nie stosuje się do:
 - ✓ papierów wartościowych nabytych przy zobowiązaniu się drugiej strony do odkupu,
 - ✓ zobowiązań z tytułu zbycia papierów wartościowych, przy zobowiązaniu się Subfunduszu do odkupu,
 - ✓ należności z tytułu udzielonej pożyczki papierów wartościowych, w rozumieniu rozporządzenia o pożyczkach papierów wartościowych,
 - ✓ zobowiązań z tytułu otrzymanej pożyczki papierów wartościowych, w rozumieniu rozporządzenia o pożyczkach papierów wartościowych.

9. W przypadku, gdy jednego dnia dokonuje się transakcji zbycia i nabycia danego składnika lokat, w pierwszej kolejności ujmuje się nabycie danego składnika.
10. W przypadku wygaśnięcia zobowiązań z tytułu wystawionych opcji uznaje się, iż wygaśnięciu podlegają kolejno te zobowiązania, z tytułu których zaciągnięcia otrzymano najniższą premię netto.
11. Środki pieniężne wyrażone w walutach obcych likwiduje się według metody „najdroższe likwiduje się jako pierwsze” (HIFO).
12. Prawo poboru akcji notowanych na aktywnym rynku ujmuje się w księgach rachunkowych Subfunduszu w dniu, w którym na potrzeby wyceny danych akcji wykorzystany jest po raz pierwszy kurs nieuwzględniający tego prawa poboru. Niewykonane prawo poboru akcji uznaje się za zbyte, według wartości równej zero, w dniu następnym po wygaśnięciu tego prawa.
13. Należną dywidendę z akcji notowanych na aktywnym rynku ujmuje się w księgach rachunkowych Subfunduszu w dniu, w którym na potrzeby wyceny danych akcji wykorzystany jest po raz pierwszy kurs rynkowy nieuwzględniający wartości tego prawa do dywidendy.
14. Prawo poboru akcji nienotowanych na aktywnym rynku oraz prawo do otrzymania dywidendy od akcji nienotowanych na aktywnym rynku ujmuje się w księgach rachunkowych Subfunduszu w dniu następnym po dniu ustalenia tych praw.
15. Podatki z tytułu dochodów od odsetek lub innych pożytków uzyskanych od papierów wartościowych emitowanych za granicą ujmuje się w dniu ich ustalenia, tzn. w dniu wypłaty tych dochodów.
16. Zobowiązania Subfunduszu z tytułu wystawionych opcji ujmuje się w bilansie w pozycji zobowiązania z tytułu wystawionych opcji. W dniu wystawienia opcji zobowiązanie z tytułu wystawienia opcji ujmuje się w wysokości otrzymanej premii netto.
17. Otwarty kontrakt terminowy ujmuje się w księgach rachunkowych Subfunduszu według wartości księgowej równej zero. Prowizja maklerska i inne koszty związane z jego otwarciem pomniejszają niezrealizowany zysk (powiększają niezrealizowaną stratę) z wyceny kontraktu. Prowizja maklerska oraz inne koszty związane z zamknięciem kontraktu pomniejszają zrealizowany zysk (powiększają zrealizowaną stratę) z kontraktu terminowego.
18. Niezrealizowany zysk (strata) z wyceny lokat wpływa na wzrost (spadek) wyniku z operacji.
19. Przychody z lokat obejmują w szczególności:
 - ✓ dywidendy i inne udziały w zyskach,
 - ✓ przychody odsetkowe,
 - ✓ dodatnie saldo różnic kursowych powstałe w związku z wyceną środków pieniężnych, należności oraz zobowiązań w walutach obcych.

Przychody odsetkowe od dłużnych papierów wartościowych, wycenianych w wartości godziwej, nalicza się zgodnie z zasadami ustalonymi dla tych papierów wartościowych przez emitenta.

Przychody odsetkowe od lokat bankowych nalicza się przy zastosowaniu efektywnej stopy procentowej.
20. Koszty operacyjne Subfunduszu obejmują w szczególności:
 - ✓ wynagrodzenie Towarzystwa za zarządzanie Subfunduszem,
 - ✓ koszty odsetkowe,
 - ✓ ujemne saldo różnic kursowych powstałe w związku z wyceną środków pieniężnych, należności oraz zobowiązań w walutach obcych.

Wynagrodzenie Towarzystwa za zarządzanie Subfunduszem naliczane jest w każdym dniu wyceny za każdy dzień roku od wartości aktywów netto Subfunduszu ustalonych w poprzednim dniu wyceny. Wynagrodzenie rozliczane jest w okresach miesięcznych i płatne jest do 7 (siódmego) dnia roboczego następnego miesiąca kalendarzowego.

Koszty odsetkowe z tytułu kredytów i pożyczek zaciągniętych przez Subfundusz rozlicza się w czasie przy zastosowaniu efektywnej stopy procentowej.

21. Papiery wartościowe będące przedmiotem udzielonej pożyczki są wyłączone z bilansu Subfunduszu jako pożyczkodawcy. Jednocześnie w bilansie Subfunduszu zostaje rozpoznana należność z tytułu zawartej transakcji pożyczki papierów wartościowych.
Środki pieniężne otrzymane w ramach zabezpieczenia transakcji są ujmowane w bilansie Subfunduszu w korespondencji ze zobowiązaniem do ich zwrotu.
22. Wartość aktywów netto Subfunduszu ustalana jest w dniu wyceny określonym w statucie Funduszu.

1.1.3. Zasady wyceny aktywów Subfunduszu

A. Zasady ogólne

1. Aktywa Subfunduszu wycenia się, a zobowiązania Subfunduszu ustala się według stanów odpowiednio aktywów Subfunduszu i jego zobowiązań oraz odpowiednio kursów, cen i wartości z godziny 23.00 w dniu wyceny oraz na dzień sporządzenia sprawozdania finansowego Funduszu.
2. Aktywa Subfunduszu wycenia się, a zobowiązania Subfunduszu ustala się według wiarygodnie oszacowanej wartości godziwej, z zastrzeżeniem składników, o których mowa w pkt. D 1-4 poniżej.

B. Wybór rynku głównego

1. W przypadku, gdy składniki lokat Subfunduszu notowane są na więcej niż jednym aktywnym rynku lub w więcej niż jednym systemie notowań, Subfundusz w porozumieniu z Depozytariuszem, z zachowaniem najwyższej staranności, dokonuje dla danego składnika lokat Subfunduszu wyboru rynku głównego lub właściwego systemu notowań, który najlepiej spełnia następujące warunki:
 - a) wolumen obrotów dla danego składnika lokat Subfunduszu w ciągu miesiąca kalendarzowego poprzedzającego miesiąc, w którym następuje dzień wyceny wskazuje, że dany aktywny rynek lub system notowań w sposób stały i rzetelny określa wartość rynkową tego składnika lokat Subfunduszu oraz
 - b) możliwość dokonania przez Subfundusz transakcji na danym aktywnym rynku.

C. Składniki lokat Subfunduszu notowane na aktywnym rynku

1. Akcje, prawa do akcji, prawa poboru notowane na aktywnym rynku

Według ostatniego dostępnego w momencie dokonywania wyceny, o którym mowa w pkt. A1 powyżej kursu dostępnego na aktywnym rynku, przy czym jeżeli dany rynek wyznacza kurs zamknięcia lub inną wartość stanowiącą jego odpowiednik wycena następuje według tego kursu lub wartości.

2. Dłużne papiery wartościowe notowane na aktywnym rynku

- ✓ Dłużne papiery wartościowe, dla których rynkiem głównym jest Giełda Papierów Wartościowych w Warszawie SA – według ostatniego dostępnego w momencie dokonywania wyceny, o którym mowa w pkt. A1 kursu zamknięcia.
- ✓ Dłużne papiery wartościowe, dla których rynkiem głównym jest Treasury BondSpot Poland – według ostatniego dostępnego w momencie dokonywania wyceny, o którym mowa w pkt. A1 kursu fixing –, a w przypadku jego braku dla danego papieru wartościowego według ostatniej ceny transakcyjnej ogłoszonej przez ten rynek. W przypadku braku transakcji w danym dniu wycena odbywa się w szczególności na podstawie:
 - a) Bloomberg Generic (BGN), a w przypadku jego braku dla danego składnika lokat Funduszu/Subfunduszu,
 - b) Fit Composite (CBBT), a w przypadku jego braku dla danego składnik lokat Funduszu/Subfunduszu,
 - c) średniej z najlepszych ofert kupna i sprzedaży dostępnych (aktywnych) na tym rynku w momencie zamknięcia sesji, z zastrzeżeniem, że uwzględnienie wyłącznie ceny w ofertach sprzedaży jest niedopuszczalne.

Jeżeli dokonanie wyceny na podstawie danych, o których mowa w lit. a) – c), nie jest możliwe lub gdy w zgodnej ocenie Funduszu i Depozytariusza wycena nie odzwierciedla wartości godziwej danego składnika lokat, dopuszcza się przyjęcie do wyceny średniej z ofert kupna i sprzedaży ogłoszonych przez przynajmniej dwie uznane (profesjonalne) instytucje finansowe, pod warunkiem że ogłoszone oferty pozwalają wiarygodnie oszacować wartość godziwą składnika lokat. W przypadku gdy sposób wyceny opisany w zdaniu poprzednim nie jest możliwy do przyjęcia, składnik lokat jest wyceniany zgodnie z zasadami dotyczącymi składników lokat nienotowanych na aktywnych rynku.

- ✓ Dłużne papiery wartościowe, dla których rynkiem głównym jest inny aktywny rynek, w szczególności dłużne papiery wartościowe notowane na rynkach zagranicznych – według ostatniego dostępnego w momencie dokonywania wyceny, o którym mowa w pkt. A1 kursu, przy czym jeżeli dany rynek wyznacza kurs zamknięcia lub inną wartość stanowiącą jego odpowiednik wycena następuje według tego kursu lub wartości. W przypadku braku transakcji w danym dniu wycena odbywa się w szczególności na podstawie:
 - a) Bloomberg Generic (BGN), a w przypadku jego braku dla danego składnika lokat Funduszu/Subfunduszu,
 - b) Fit Composite (CBBT), a w przypadku jego braku dla danego składnik lokat Funduszu/Subfunduszu,
 - c) średniej z najlepszych ofert kupna i sprzedaży dostępnych (aktywnych) na tym rynku w momencie zamknięcia sesji, z zastrzeżeniem, że uwzględnienie wyłącznie ceny w ofertach sprzedaży jest niedopuszczalne.

Jeżeli dokonanie wyceny na podstawie danych, o których mowa w lit. a) – c), nie jest możliwe lub gdy w zgodnej ocenie Funduszu i Depozytariusza wycena nie odzwierciedla wartości godziwej danego składnika lokat, dopuszcza się przyjęcie do wyceny średniej z ofert kupna i sprzedaży ogłoszonych przez przynajmniej dwie uznane (profesjonalne) instytucje finansowe, pod warunkiem że ogłoszone oferty pozwalają wiarygodnie oszacować wartość godziwą składnika lokat. W przypadku gdy sposób wyceny opisany w zdaniu poprzednim nie jest możliwy do przyjęcia, składnik lokat jest wyceniany zgodnie z zasadami dotyczącymi składników lokat nienotowanych na aktywnych rynku.

W uzasadnionych przypadkach gdy kurs uznawany za kurs zamknięcia różni się istotnie od kursów wyznaczonych na podstawie innych, wiarygodnych danych rynkowych, dopuszcza się przyjęcie do wyceny kursu innego niż kurs zamknięcia mimo że w dniu wyceny została zawarta co najmniej jedna transakcja na rynku głównym.

- ✓ W przypadku, gdy ze względu na zbliżający się termin wykupu dłużnych papierów wartościowych nie jest możliwe dokonanie wyceny według zasad określonych powyżej papiery te wycenia się metodą odpisu dyskonta lub amortyzacji premii powstałych jako różnica pomiędzy ceną wykupu danego papieru wartościowego, a ostatnią wartością godziwą, po jakiej Subfundusz wycenił dany papier wartościowy według zasad określonych powyżej.
3. Terminowe instrumenty pochodne - według ostatniego dostępnego w momencie dokonywania wyceny, o którym mowa w pkt. A1 ustalonego na aktywnym rynku kursu określającego stan rozliczeń Subfunduszu i instytucji rozliczeniowej.
 4. Pozostałe składniki lokat Subfunduszu – według ostatniego dostępnego w momencie dokonywania wyceny, o którym mowa w pkt. A1 ustalonego na aktywnym rynku kursu, przy czym jeżeli dany rynek wyznacza kurs zamknięcia lub inną wartość stanowiącą jego odpowiednik wycena następuje według tego kursu lub wartości.
- D. Składniki lokat Subfunduszu nienotowane na aktywnym rynku
1. Dłużne papiery wartościowe nienotowane na aktywnym rynku wyceniane są w skorygowanej cenie nabycia, oszacowanej przy zastosowaniu efektywnej stopy procentowej, przy czym w przypadku przeszacowywania dłużnych papierów wartościowych wycenianych według wartości godziwej, do wysokości skorygowanej ceny nabycia – wartość godziwa wynikająca z ksiąg rachunkowych stanowi, na dzień przeszacowania, nowo ustaloną skorygowaną cenę nabycia. W przypadku, gdy data zawarcia transakcji nabycia jest różna od daty jej rozliczenia papier wartościowy

- ujmuje się w księgach rachunkowych w cenie nabycia, a skorygowaną cenę nabycia wylicza się od dnia rozliczenia transakcji nabycia.
2. Depozyty wyceniane są w skorygowanej cenie nabycia, oszacowanej przy zastosowaniu efektywnej stopy procentowej.
 3. Papiery wartościowe nabyte przy zobowiązaniu się drugiej strony do odkupu, wycenia się, począwszy od dnia zawarcia umowy kupna, metodą skorygowanej ceny nabycia, oszacowanej przy zastosowaniu efektywnej stopy procentowej.
 4. Zobowiązania z tytułu zbycia papierów wartościowych, przy zobowiązaniu się Funduszu do odkupu, wycenia się, począwszy od dnia zawarcia umowy sprzedaży, metodą korekty różnicy pomiędzy ceną odkupu a ceną sprzedaży, przy zastosowaniu efektywnej stopy procentowej.
 5. Niewystandaryzowane instrumenty pochodne wycenia się w oparciu o modele wyceny powszechnie stosowane dla danego typu instrumentów, a w szczególności w przypadku kontraktów terminowych, terminowych transakcji wymiany walut, stóp procentowych - wg modelu zdyskontowanych przepływów pieniężnych.
 6. Dłużne papiery wartościowe zawierające wbudowane instrumenty pochodne wycenia się według wartości godziwej oszacowanej przez wyspecjalizowaną, niezależną jednostkę świadczącą tego rodzaju usługi lub jeżeli Subfundusz nie korzysta z usług takiej jednostki w następujący sposób:
 - ✓ w przypadku, gdy wbudowane instrumenty pochodne są ściśle powiązane z wycenianym papierem dłużnym to wartość całego instrumentu finansowego będzie wyznaczana przy zastosowaniu odpowiedniego dla danego instrumentu finansowego modelu wyceny uwzględniając w swojej konstrukcji modele wyceny poszczególnych wbudowanych instrumentów pochodnych,
 - ✓ w przypadku, gdy wbudowane instrumenty pochodne nie są ściśle powiązane z wycenianym papierem dłużnym, wówczas wartość wycenianego instrumentu finansowego będzie stanowić sumę wartości dłużnego papieru wartościowego (bez wbudowanych instrumentów pochodnych) wyznaczonej przy uwzględnieniu efektywnej stopy procentowej oraz wartości wbudowanych instrumentów pochodnych wyznaczonych w oparciu o modele właściwe dla poszczególnych instrumentów pochodnych. Jeżeli jednak wartość godziwa wydzielonego instrumentu pochodnego nie może być wiarygodnie określona to taki instrument wycenia się według skorygowanej ceny nabycia, oszacowanej przy zastosowaniu efektywnej stopy procentowej, przy czym skutek wyceny zalicza się odpowiednio do przychodów odsetkowych lub kosztów odsetkowych.
 7. Jednostki uczestnictwa oraz tytuły uczestnictwa nienotowane na aktywnym rynku wycenia się według ostatniej ogłoszonej przez dany fundusz lub właściwą instytucję wartości aktywów netto funduszu na jednostkę lub tytuł uczestnictwa skorygowaną o ewentualne, znane Subfunduszowi zmiany wartości godziwej, jakie wystąpiły od momentu ogłoszenia do dnia wyceny.
 8. Prawa poboru nienotowane na aktywnym rynku wycenia się według:
 - ✓ wartości teoretycznej praw poboru jako różnicy między ceną akcji z ostatniego notowania z prawem poboru, a ceną odniesienia na pierwszym notowaniu akcji po ustaleniu prawa poboru lub
 - ✓ wartości bieżącej prawa poboru uwzględniającej różnicę między bieżącym kursem rynkowym akcji spółki a ceną akcji nowej emisji oraz liczbę praw poboru potrzebnych do objęcia jednej akcji nowej emisji,w zależności od tego, która z powyższych wartości jest niższa.
 9. Jeżeli akcje nienotowane na aktywnym rynku są tożsame w prawach do akcji notowanych na aktywnym rynku, wycenia się je według cen tych papierów wartościowych zgodnie z zasadami określonymi w pkt. C1. W przeciwnym wypadku akcje wycenia się w oparciu o ostatnią z cen, po jakiej nabywano akcje na rynku pierwotnym lub w pierwszej ofercie publicznej, powiększoną o wartość godziwą prawa poboru niezbędnego do ich objęcia w dniu wygaśnięcia tego prawa, a w przypadku, gdy zostały określone różne ceny dla nabywców – w oparciu o średnią cenę nabycia, ważoną liczbą nabytych akcji, o ile cena ta została podana do publicznej wiadomości, z uwzględnieniem zmian wartości tych akcji, spowodowanych zdarzeniami mającymi wpływ na ich wartość godziwą.

10. Jeżeli prawa do akcji nienotowane na aktywnym rynku są tożsame w prawach do akcji notowanych na aktywnym rynku, wycenia się je według cen tych papierów wartościowych zgodnie z zasadami określonymi w pkt. C1. W przeciwnym wypadku prawa do akcji wycenia się w oparciu o ostatnią z cen po jakiej nabywano je na rynku pierwotnym lub w pierwszej ofercie publicznej, powiększoną o wartość godziwą prawa poboru niezbędnego do ich objęcia w dniu wygaśnięcia tego prawa.
11. Pozostałe składniki lokat Subfunduszu nienotowane na aktywnym rynku wyceniane są na podstawie zasad określonych przez Subfundusz, zaakceptowanych przez Depozytariusza, według wiarygodnie ustalonej wartości godziwej na podstawie oszacowania wartości składnika lokat Subfunduszu za pomocą powszechnie uznanych metod estymacji.

E. Wycena aktywów i zobowiązań Subfunduszu denominowanych w walutach obcych

1. Aktywa i zobowiązania denominowane w walutach obcych wycenia się lub ustala w walucie, w której są notowane na aktywnym rynku, a w przypadku gdy nie są notowane na aktywnym rynku – w walucie, w której są denominowane.
2. Aktywa i zobowiązania, o których mowa w pkt. 1 wykazuje się w złotych polskich po przeliczeniu według ostatniego dostępnego w momencie dokonywania wyceny, o którym mowa w pkt. A1, średniego kursu wyliczonego dla danej waluty przez Narodowy Bank Polski.

F. Wycena należności z tytułu zawartej transakcji pożyczki papierów wartościowych

1. Należności z tytułu zawartej transakcji pożyczki papierów wartościowych są wyceniane zgodnie z zasadami przyjętymi do wyceny pożyczonych papierów wartościowych.

1.2. *Zmiany stosowanych zasad rachunkowości*

W okresie sprawozdawczym nie miały miejsca zmiany stosowanych przez Subfundusz zasad rachunkowości.

2. NALEŻNOŚCI SUBFUNDUSZU

(w tysiącach złotych)	31 grudnia 2016 roku	31 grudnia 2015 roku
Z tytułu zbytych lokat	7	151
Z tytułu instrumentów pochodnych	0	0
Z tytułu zbytych jednostek uczestnictwa	0	3
Z tytułu dywidend	0	11
Z tytułu odsetek	383	477
Z tytułu udzielonych pożyczek	0	0
Z tytułu zwrotu podatku od dywidend zagranicznych	21	20
Pozostałe należności	0	0
Razem	411	662

3. ZOBOWIĄZANIA SUBFUNDUSZU

(w tysiącach złotych)	31 grudnia 2016 roku	31 grudnia 2015 roku
Z tytułu nabytych aktywów	601	133
Z tytułu transakcji przy zobowiązaniu się subfunduszu do odkupu	0	0
Z tytułu instrumentów pochodnych	16	0
Z tytułu wpłat na jednostki uczestnictwa	20	22
Z tytułu odkupionych jednostek uczestnictwa	1 340	67
Z tytułu wypłaty dochodów subfunduszu	0	0
Z tytułu krótkoterminowych pożyczek i kredytów	0	0
Z tytułu długoterminowych pożyczek i kredytów	0	0
Z tytułu rezerw	128	138
Z tytułu rozrachunków publicznoprawnych	38	14
Pozostałe zobowiązania	0	0
Razem	2 143	374

4. ŚRODKI PIENIĘŻNE I ICH EKWIWALENTY

(w tysiącach złotych)	Waluta	31 grudnia 2016 roku	31 grudnia 2015 roku
Deutsche Bank Polska S.A.	PLN	1 513	1 878
PKO Bank Polski S.A.	PLN	5 800	0
Deutsche Bank Polska S.A.	EUR	4	0
Deutsche Bank Polska S.A.	HUF	0	0
Deutsche Bank Polska S.A.	CZK	0	0
Deutsche Bank Polska S.A.	NOK	0	0
Deutsche Bank Polska S.A.	GBP	0	0
Deutsche Bank Polska S.A.	CHF	0	2
Deutsche Bank Polska S.A.	TRY	1	177
Deutsche Bank Polska S.A.	USD	3	0
Razem		7 321	2 057

Średni w okresie sprawozdawczym stan środków pieniężnych utrzymywanych w celu zaspokojenia bieżących zobowiązań Subfunduszu		31 grudnia 2016 roku	31 grudnia 2015 roku
	CHF	1	1
	CZK	0	0
	EUR	2	1
	GBP	0	0
	HUF	0	0
	NOK	0	0
	PLN	4 556	1 525
	TRY	89	89
	USD	2	1
Razem		4 650	1 617

5. RYZYKA

5.1. Poziom obciążenia aktywów i zobowiązań Subfunduszu ryzykiem stopy procentowej

5.1.1. Aktywa i zobowiązania Subfunduszu obciążone ryzykiem wartości godziwej wynikającym ze stopy procentowej

Na ryzyko zmiany wartości godziwej związane z wahaniami stopy procentowej narażone są przede wszystkim dłużne papiery wartościowe oraz instrumenty rynku pieniężnego o stałym oprocentowaniu i zerokuponowe.

Na dzień 31 grudnia 2016 roku wartość tych lokat w aktywach Subfunduszu wynosiła 24 638 tysięcy złotych, co stanowiło 38,45% aktywów Subfunduszu.

Na dzień 31 grudnia 2015 roku wartość tych lokat w aktywach Subfunduszu wynosiła 26 595 tysięcy złotych, co stanowiło 41,06% aktywów Subfunduszu.

Na dzień 31 grudnia 2016 roku oraz na dzień 31 grudnia 2015 roku zobowiązania Subfunduszu nie były obciążone ryzykiem zmiany wartości godziwej wynikającym ze stopy procentowej.

5.1.2. Aktywa i zobowiązania Subfunduszu obciążone ryzykiem przepływów środków pieniężnych wynikającym ze stopy procentowej

Na ryzyko przepływów środków pieniężnych związane z wahaniami stopy procentowej narażone są dłużne papiery wartościowe o zmiennej stopie procentowej.

Na dzień 31 grudnia 2016 roku wartość tych lokat w aktywach Subfunduszu wynosiła 15 051 tysięcy złotych, co stanowiło 23,49% aktywów Subfunduszu.

Na dzień 31 grudnia 2015 roku wartość tych lokat w aktywach Subfunduszu wynosiła 17 191 tysięcy złotych, co stanowiło 26,54% aktywów Subfunduszu.

Na dzień 31 grudnia 2016 roku oraz na dzień 31 grudnia 2015 roku zobowiązania Subfunduszu nie były obciążone ryzykiem przepływów pieniężnych wynikającym ze stopy procentowej.

5.2. Poziom obciążenia aktywów i zobowiązań Subfunduszu ryzykiem kredytowym

5.2.1. Maksymalne obciążenie ryzykiem kredytowym

Zgodnie z zasadami polityki inwestycyjnej określonymi w statucie Fundusz lokuje aktywa głównie w dłużne papiery wartościowe i instrumenty rynku pieniężnego oraz w akcje. W okresie sprawozdawczym oraz w okresie zakończonym dnia 31 grudnia 2015 roku Subfundusz lokował aktywa wyłącznie w papiery zdematerializowane zgodnie z przepisami ustawy o obrocie instrumentami finansowymi.

Na dzień 31 grudnia 2016 roku oraz na dzień 31 grudnia 2015 roku struktura aktywów Subfunduszu przedstawia się następująco:

(w tysiącach złotych)	31 grudnia 2016 roku	31 grudnia 2015 roku
Akcje oraz wynikające z nich prawa	16 658	18 224
Dłużne papiery wartościowe lub instrumenty rynku pieniężnego emitowane przez Skarb Państwa (z odsetkami)	34 995	37 345
Dłużne papiery wartościowe lub instrumenty rynku pieniężnego pozostałych emitentów (z odsetkami)	5 077	6 918
Kontrakty terminowe na wymianę walut (Forwardy)	1	18
Należności z tytułu zbytych aktywów	7	151
Dywidendy	0	11
Przedpłaty na zakup papierów wartościowych	0	36
Środki pieniężne na rachunkach bankowych w bankach krajowych	7 321	2 057
Należności od innych funduszy inwestycyjnych zarządzanych przez	0	3
Towarzystwo z tytułu zbytych jednostek uczestnictwa		
Pozostałe należności	21	20
Razem aktywa Subfunduszu	64 080	64 783

5.2.2. Wskazanie przypadków znaczącej koncentracji ryzyka kredytowego w poszczególnych kategoriach lokat

Zgodnie z postanowieniami Statutu Subfundusz zobowiązany jest lokować powyżej 35% wartości aktywów Subfunduszu w papiery wartościowe i instrumenty rynku pieniężnego emitowane przez Skarb Państwa lub Narodowy Bank Polski.

Na dzień 31 grudnia 2016 roku oraz na dzień 31 grudnia 2015 roku udział lokat w dłużne papiery wartościowe emitowane przez Skarb Państwa lub Narodowy Bank Polski wraz z odsetkami należnymi wynosił odpowiednio 54,61% i 57,65% aktywów Subfunduszu.

5.3. Poziom obciążenia aktywów i zobowiązań Subfunduszu ryzykiem walutowym, ze wskazaniem przypadków znaczącej koncentracji ryzyka walutowego w poszczególnych kategoriach lokat

Aktywa Subfunduszu lokowane są głównie w krajowe dłużne papiery wartościowe i inne instrumenty finansowe przewidziane w statucie Funduszu, w tym głównie w akcje notowane w walucie polskiej. Statut dopuszcza również dokonywanie lokat w papiery wartościowe emitowane, poręczone lub gwarantowane przez państwo członkowskie, jednostkę samorządu terytorialnego państwa członkowskiego, państwo należące do OECD lub międzynarodową instytucję finansową, której członkiem jest Rzeczpospolita Polska lub, co najmniej jedno państwo członkowskie, przy

czym całkowita wartość tych lokat nie może przekroczyć 35% wartości aktywów Subfunduszu. Przy dokonywaniu lokat w papiery wartościowe denominowane w walutach obcych istnieje ryzyko walutowe związane ze zmiennością kursów walut i w związku z tym potencjalną utratą wartości składników lokat Subfunduszu wyrażoną w złotych.

Na dzień 31 grudnia 2016 roku oraz na dzień 31 grudnia 2015 roku procentowy udział składników aktywów denominowanych w poszczególnych walutach obcych w aktywach Subfunduszu przedstawiał się następująco:

Składniki aktywów denominowane w walutach obcych	31 grudnia 2016 roku (%)	31 grudnia 2015 roku (%)
Korona, Republika Czeska (CZK)	0,10	0,00
- w tym akcje i wynikające z nich prawa	0,10	0,00
Euro (EUR)	8,78	7,42
- w tym akcje i wynikające z nich prawa	0,82	0,00
- w tym dłużne papiery wartościowe	7,82	7,30
Funt szterling, Wielka Brytania (GBP)	0,35	0,00
- w tym akcje i wynikające z nich prawa	0,35	0,00
Korona, Norwegia (NOK)	0,28	0,00
- w tym akcje i wynikające z nich prawa	0,28	0,00
Lira, Turcja (TRY)	0,00	1,84
- w tym akcje i wynikające z nich prawa	0,00	1,56
Razem	9,51	9,26

Na dzień 31 grudnia 2016 roku oraz na dzień 31 grudnia 2015 roku zobowiązania Subfunduszu nie były obciążone ryzykiem walutowym.

6. INSTRUMENTY POCHODNE

Subfundusz posiada w swoim portfelu kontrakty FX forward, które zostały zawarte w celu ograniczenia ryzyka walutowego w stosunku do posiadanych przez Subfundusz zagranicznych instrumentów finansowych denominowanych w walutach obcych, poprzez zabezpieczenie kursu wymiany walut na złote.

Kontrakty FX forward będące w posiadaniu Subfunduszu na dzień 31 grudnia 2016 roku:

Typ zajętej pozycji	Rodzaj Instrumentu pochodnego	Cel otwarcia pozycji	Wartość otwartej pozycji	Wartość przyszłych strumieni pieniężnych	Terminy przyszłych strumieni pieniężnych	Kwota będąca podstawą przyszłych płatności	Termin zapadalności albo wygaśnięcia instrumentu pochodnego	Termin wykonania instrumentu pochodnego
Krótko	Kontrakt terminowy na wymianę walut FWD	Ograniczenie ryzyka walutowego portfela lokat denominowanego w walutach obcych	1 tys. PLN	Płatność wychodząca: 35 tys. GBP Płatność do otrzymania: 182 tys. PLN	23.01.2017 23.01.2017	35 tys. GBP	termin zamknięcia pozycji - 23.01.2017	termin płatności gotówkowych - 23.01.2017
Krótko	Kontrakt terminowy na wymianę walut FWD	Ograniczenie ryzyka walutowego portfela lokat denominowanego w walutach obcych	18 tys. PLN	Płatność wychodząca: 1 220 tys. EUR Płatność do otrzymania: 5 388 tys. PLN	30.01.2017 30.01.2017	1 220 tys. EUR	termin zamknięcia pozycji - 30.01.2017	termin płatności gotówkowych - 30.01.2017

Kontrakty FX forward będące w posiadaniu Subfunduszu na dzień 31 grudnia 2015 roku:

Typ zajętej pozycji	Rodzaj Instrumentu pochodnego	Cel otwarcia pozycji	Wartość otwartej pozycji	Wartość przyszłych strumieni pieniężnych	Terminy przyszłych strumieni pieniężnych	Kwota będąca podstawą przyszłych płatności	Termin zapadalności albo wygaśnięcia instrumentu pochodnego	Termin wykonania instrumentu pochodnego
Krótko	Kontrakt terminowy na wymianę walut FWD	Ograniczenie ryzyka walutowego portfela lokat denominowanego w walutach obcych	18 tys. PLN	Płatność wychodząca: 1 120 tys. EUR Płatność do otrzymania: 4 793 tys. PLN	14.01.2016 14.01.2016	1 120 tys. EUR	termin zamknięcia pozycji - 14.01.2016	termin płatności gotówkowych - 14.01.2016

7. TRANSAKcje PRZY ZOBOWIĄZANIU SIĘ SUBFUNDUSZU LUB DRUGIEJ STRONY DO ODKUPU

7.1. Transakcje przy zobowiązaniu się drugiej strony do odkupu

W okresie sprawozdawczym oraz w roku obrotowym 2015 Subfundusz nie zawierał transakcji przy zobowiązaniu się drugiej strony do odkupu.

7.2. Transakcje przy zobowiązaniu się Subfunduszu do odkupu

W okresie sprawozdawczym oraz w roku obrotowym 2015 Subfundusz nie zawierał transakcji przy zobowiązaniu się Subfunduszu do odkupu.

7.3. Należności z tytułu papierów wartościowych pożyczonych od Subfunduszu w trybie przepisów rozporządzenia o pożyczkach papierów wartościowych

W okresie sprawozdawczym oraz w roku obrotowym 2015 Subfundusz nie zawierał transakcji w trybie przepisów rozporządzenia o pożyczkach papierów wartościowych.

7.4. Zobowiązania z tytułu papierów wartościowych pożyczonych przez Subfundusz w trybie przepisów rozporządzenia o pożyczkach papierów wartościowych

W okresie sprawozdawczym oraz w roku obrotowym 2015 Subfundusz nie zawierał transakcji w trybie przepisów rozporządzenia o pożyczkach papierów wartościowych.

8. KREDYTY I POŻYCZKI

W okresie sprawozdawczym oraz w roku obrotowym 2015 Subfundusz nie zaciągał żadnych kredytów i pożyczek.

W okresie sprawozdawczym oraz w roku obrotowym 2015 Subfundusz nie udzielał żadnych kredytów i pożyczek.

9. WALUTY I RÓŻNICE KURSOWE

9.1. Walutowa struktura pozycji bilansu

(w tysiącach złotych)	31 Grudnia 2016 roku										31 Grudnia 2015 roku									
	CHF	CZK	EUR	GBP	HUF	NOK	PLN	TRY	USD	RAZEM	CHF	CZK	EUR	GBP	HUF	NOK	PLN	TRY	USD	RAZEM
I. AKTYWA	0	63	5 627	227	0	182	57 977	1	3	64 080	2	0	4 810	0	0	0	58 781	1 190	0	64 783
1. Środki pieniężne i ich ekwiwalenty	0	0	4	0	0	0	7 313	1	3	7 321	2	0	0	0	0	0	1 878	177	0	2 057
2. Należności	0	0	88	0	0	0	323	0	0	411	0	0	84	0	0	0	578	0	0	662
3. Transakcje przy zobowiązaniu się drugiej strony do odkupu	0	0	0	0	0	0	0	0	0	0	0	0	0	0	0	0	0	0	0	0
4. Składniki lokat notowane na aktywnym rynku	0	63	5 535	227	0	182	50 340	0	0	56 347	0	0	4 726	0	0	0	55 256	1 013	0	60 995
5. Składniki lokat nienotowane na aktywnym rynku	0	0	0	0	0	0	1	0	0	1	0	0	0	0	0	0	1 033	0	0	1 033
6. Nieruchomości	0	0	0	0	0	0	0	0	0	0	0	0	0	0	0	0	0	0	0	0
7. Pozostałe aktywa	0	0	0	0	0	0	0	0	0	0	0	0	0	0	0	0	36	0	0	36
II. ZOBOWIĄZANIA	0	0	0	0	0	0	2 143	0	0	2 143	0	0	0	0	0	0	374	0	0	374
III. AKTYWA NETTO	0	63	5 627	227	0	182	55 834	1	3	61 937	2	0	4 810	0	0	0	58 407	1 190	0	64 409

9.2. Dodatnie różnice kursowe

(w tysiącach złotych)	1 stycznia - 31 grudnia 2016 roku	1 stycznia - 31 grudnia 2015 roku
Zrealizowane dodatnie różnice kursowe	6	14
- Akcje oraz wynikające z nich prawa	6	14
- Dłużne papiery wartościowe	0	0
- Listy zastawne	0	0
- Jednostki i tytuły uczestnictwa	0	0
- Kwity depozytowe	0	0
Niezrealizowane dodatnie różnice kursowe	273	88
- Akcje oraz wynikające z nich prawa	94	88
- Dłużne papiery wartościowe	179	0
- Listy zastawne	0	0
- Jednostki i tytuły uczestnictwa	0	0
- Kwity depozytowe	0	0
Razem	279	102

9.3. Ujemne różnice kursowe

(w tysiącach złotych)	1 stycznia - 31 grudnia 2016 roku	1 stycznia - 31 grudnia 2015 roku
Zrealizowane ujemne różnice kursowe:	(88)	(127)
- Akcje oraz wynikające z nich prawa	(88)	(126)
- Dłużne papiery wartościowe	0	(1)
- Listy zastawne	0	0
- Jednostki i tytuły uczestnictwa	0	0
- Kwity depozytowe	0	0
Niezrealizowane ujemne różnice kursowe	(17)	(36)
- Akcje oraz wynikające z nich prawa	(17)	(30)
- Dłużne papiery wartościowe	0	(6)
- Listy zastawne	0	0
- Jednostki i tytuły uczestnictwa	0	0
- Kwity depozytowe	0	0
Razem	(105)	(163)

9.4. Średni kurs waluty sprawozdania finansowego wyliczany przez NBP, z dnia sporządzenia sprawozdania finansowego

	Kurs w stosunku do zł na 31 grudnia 2016 roku	Kurs w stosunku do zł na 31 grudnia 2015 roku	waluta
Frank, Szwajcaria	4,1173	3,9394	CHF
Korona, Republika Czeska	0,1637	0,1577	CZK
Euro	4,4240	4,2615	EUR
Funt szterling, Wielka Brytania	5,1445	5,7862	GBP
Forint, Węgry	0,0142	0,0136	HUF
Korona, Norwegia	0,4868	0,4431	NOK
Lira, Turcja	1,1867	1,3330	TRY
Dolar USA	4,1793	3,9011	USD

10. DOCHODY I ICH DYSTRYBUCJA

10.1. Zrealizowany zysk (strata) ze zbycia lokat

(w tysiącach złotych)	1 stycznia - 31 grudnia 2016 roku	1 stycznia - 31 grudnia 2015 roku
Składniki lokat notowane na aktywnym rynku, w tym:	558	1 142
- Papiery wartościowe udziałowe	76	409
- Dłużne papiery wartościowe	482	733
- Jednostki i tytuły uczestnictwa	0	0
- Kwity depozytowe	0	0
- Instrumenty pochodne	0	0
- Inne	0	0
Składniki lokat nienotowane na aktywnym rynku, w tym:	0	0
- Papiery wartościowe udziałowe	0	0
- Dłużne papiery wartościowe	0	0
- Jednostki i tytuły uczestnictwa	0	0
- Kwity depozytowe	0	0
- Instrumenty pochodne	0	0
- Inne	0	0
Razem	558	1 142

10.2. Wzrost (spadek) niezrealizowanego zysku (straty) z wyceny aktywów

(w tysiącach złotych)	1 stycznia - 31 grudnia 2016 roku	1 stycznia - 31 grudnia 2015 roku
Składniki lokat notowane na aktywnym rynku, w tym:	1 080	(48)
- Papiery wartościowe udziałowe	1 494	890
- Dłużne papiery wartościowe	(414)	(938)
- Jednostki i tytuły uczestnictwa	0	0
- Kwity depozytowe	0	0
- Instrumenty pochodne	0	0
- Inne	0	0
Składniki lokat nienotowane na aktywnym rynku, w tym:	0	0
- Papiery wartościowe udziałowe	0	0
- Dłużne papiery wartościowe	0	0
- Jednostki i tytuły uczestnictwa	0	0
- Kwity depozytowe	0	0
- Instrumenty pochodne	0	0
- Inne	0	0
Razem	1 080	(48)

Wszelkie dochody Subfunduszu powiększają wartość aktywów netto Subfunduszu. Subfundusz nie wypłaca kwot stanowiących dochody Subfunduszu bez odkupywania jednostek uczestnictwa.

11. KOSZTY SUBFUNDUSZU

11.1. Koszty Subfunduszu pokrywane przez Towarzystwo

Zgodnie ze statutem Funduszu Towarzystwo pokrywa bezpośrednio ze środków własnych wszelkie koszty i wydatki związane z działalnością Subfunduszu, za wyjątkiem:

- provizji i opłat za przechowywanie papierów wartościowych oraz otwarcie i prowadzenie rachunków bankowych,
- provizji i opłat związanych z transakcjami kupna i sprzedaży papierów wartościowych i praw majątkowych,
- opłat, prowizji i kosztów związanych z obsługą i spłatą zaciągniętych przez Subfundusz pożyczek i kredytów bankowych,
- podatków, taks notarialnych, opłat sądowych i innych opłat wymaganych przez organy państwowe i samorządowe, w tym opłat za zezwolenia i rejestracyjnych,
- kosztów likwidacji Funduszu,
- kosztów likwidacji Subfunduszu.

Stąd też wszelkie pozostałe koszty, w tym zwłaszcza:

- wynagrodzenie depozytariusza za wycenę i przechowywanie aktywów Subfunduszu;
- opłaty dla agenta obsługującego oraz koszty pokrywane na podstawie umowy o świadczenie usług agenta obsługującego;
- koszty związane z prowadzeniem ksiąg rachunkowych i badaniem ksiąg Subfunduszu;
- koszty doradztwa prawnego, podatkowego i innych usług;
- koszty reklamy, promocji, dystrybucji oraz koszty przygotowania, druku i dystrybucji materiałów informacyjnych i ogłoszeń,

nie obciążają Subfunduszu i nie są prezentowane w niniejszym sprawozdaniu finansowym.

11.2. Wynagrodzenie Towarzystwa

Za zarządzanie Subfunduszem Towarzystwo pobiera z Aktywów Subfunduszu wynagrodzenie w wysokości 2.5% w skali roku naliczone od średniej rocznej Wartości Aktywów Netto Subfunduszu. Wynagrodzenie Towarzystwa nie zawiera części zmiennej, uzależnionej od wyników Subfunduszu.

(w tysiącach złotych)	1 stycznia - 31 grudnia 2016 roku	1 stycznia - 31 grudnia 2015 roku
Część stała wynagrodzenia	1 613	1 740
Część wynagrodzenia uzależniona od wyników Subfunduszu	0	0
Razem	1 613	1 740

12. DANE PORÓWNAWCZE O JEDNOSTKACH UCZESTNICTWA

	31 grudnia 2016 roku	31 grudnia 2015 roku	31 grudnia 2014 roku
Wartość aktywów netto Subfunduszu w tysiącach złotych	61 937	64 409	64 567
Wartość aktywów netto na jednostkę uczestnictwa w złotych	174,26	170,33	166,14

VII INFORMACJA DODATKOWA

1. Informacje o znaczących zdarzeniach dotyczących lat ubiegłych, ujętych w sprawozdaniu finansowym za bieżący okres sprawozdawczy

Do dnia sporządzenia sprawozdania finansowego nie zidentyfikowano znaczących zdarzeń dotyczących lat ubiegłych, które wymagałyby ujęcia w sprawozdaniu finansowym.

2. Informacje o znaczących zdarzeniach, jakie nastąpiły po dniu bilansowym, a nieuwzględnionych w sprawozdaniu finansowym

Po dniu bilansowym nie wystąpiły zdarzenia, które wymagałyby uwzględnienia, a nie zostały uwzględnione w sprawozdaniu finansowym.

3. Zestawienie oraz objaśnienie różnic pomiędzy danymi ujawnionymi w sprawozdaniu finansowym i porównywalnych danych finansowych a uprzednio sporządzonymi i opublikowanymi sprawozdaniami finansowymi

Nie występują różnice pomiędzy danymi ujawnionymi w sprawozdaniu finansowym i w porównywalnych danych finansowych a uprzednio sporządzonymi i opublikowanymi sprawozdaniami finansowymi.

4. Dokonane korekty błędów podstawowych, ich przyczyny, tytuły oraz wpływ wywołanych tym skutków finansowych na sytuację majątkową i finansową, płynność oraz wynik z operacji i rentowność Subfunduszu

W okresie sprawozdawczym oraz w roku obrotowym 2015 roku błędy podstawowe nie wystąpiły.

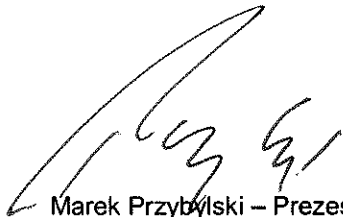
5. Informacja o aktualnie stosowanej metodzie pomiaru całkowitej ekspozycji Subfunduszu

Towarzystwo stosuje procesy, metody i procedury pomiaru oraz zarządzania ryzykiem, a także oblicza całkowitą ekspozycję Subfunduszu. W odniesieniu do Subfunduszu stosowana jest metoda zaangażowania.


6. Inne informacje, niż wskazane powyżej, które w istotny sposób mogłyby wpłynąć na ocenę sytuacji majątkowej, finansowej oraz wyniku z operacji Subfunduszu

Na dzień 31 grudnia 2016 roku oraz na dzień 31 grudnia 2015 roku nie wystąpiły zdarzenia, inne niż ujawnione w sprawozdaniu finansowym, które w istotny sposób mogłyby wpłynąć na ocenę sytuacji majątkowej, finansowej oraz wyniku z operacji Subfunduszu.

Niniejsze sprawozdanie finansowe zawiera 24 kolejno ponumerowane strony.



Marek Przybylski – Prezes Zarządu



Tymoteusz Paleczny – Wiceprezes Zarządu



Marek Wierzbowski – Dyrektor Finansowo-Administracyjny
(Osoba odpowiedzialna za prowadzenie ksiąg rachunkowych Funduszu)

Warszawa, dnia 14 kwietnia 2017 roku.

**Aviva Investors Fundusz Inwestycyjny Otwarty
Subfundusz Aviva Investors
Ochrony Kapitału Plus**

**Raport z badania jednostkowego sprawozdania finansowego
za rok obrotowy od 1 stycznia do 31 grudnia 2016 r.**



**Raport z badania jednostkowego sprawozdania finansowego
za rok obrotowy od 1 stycznia do 31 grudnia 2016 r.**

**Dla Walnego Zgromadzenia i Rady Nadzorczej
Aviva Investors Poland Towarzystwo Funduszy Inwestycyjnych S.A.**

**Niniejszy raport zawiera 9 kolejno ponumerowanych stron i składa się
z następujących części:**

	Strona
I. Ogólna charakterystyka Subfunduszu.....	2
II. Informacje dotyczące przeprowadzonego badania	4
III. Charakterystyka wyników, sytuacji finansowej jednostki oraz istotnych pozycji jednostkowego sprawozdania finansowego	5
IV. Stwierdzenia niezależnego biegłego rewidenta	8
V. Informacje końcowe	9

**Aviva Investors Fundusz Inwestycyjny Otwarty
Subfunduszu Aviva Investors Ochrony Kapitału Plus
Raport z badania jednostkowego sprawozdania finansowego
za rok obrotowy od 1 stycznia do 31 grudnia 2016 r.**

I. Ogólna charakterystyka Subfunduszu

- a. Siedzibą Subfunduszu Aviva Investors Ochrony Kapitału Plus („Subfundusz”) jest Warszawa, ulica Inflancka 4b. Do dnia 31 lipca 2016 r. siedziba Subfunduszu mieściła się w Warszawie przy ulicy Domaniewskiej 44.
- b. Subfundusz został wydzielony w ramach Aviva Investors Fundusz Inwestycyjny Otwarty („Fundusz”). Subfundusz został utworzony jako Commercial Union Fundusz Inwestycyjny Otwarty Ochrony Kapitału Plus w dniu 6 października 2004 r. na podstawie decyzji Komisji Papierów Wartościowych i Giełd (obecnie Komisja Nadzoru Finansowego) nr DFIW/4032/14/4-1-3710/04 z dnia 10 września 2004 r. W dniu 29 maja 2009 r. weszły w życie zmiany statutu Funduszu, w wyniku czego nastąpiła zmiana nazwy Subfunduszu na Aviva Investors Ochrony Kapitału Plus.
- c. Fundusz został wpisany do Rejestru Funduszy Inwestycyjnych prowadzonego przez Sąd Okręgowy w Warszawie pod numerem RFI 261 dnia 3 listopada 2006 r.
- d. Funduszem zarządza Aviva Investors Poland Towarzystwo Funduszy Inwestycyjnych S.A. („Towarzystwo”) z siedzibą w Warszawie przy ulicy Inflanckiej 4b. Do dnia 31 lipca 2016 r. siedziba Towarzystwa mieściła się w Warszawie przy ulicy Domaniewskiej 44.
- e. Akt założycielski Towarzystwa sporządzono w formie aktu notarialnego w Kancelarii Notarialnej Jolanty Ołapińskiej we Wrocławiu w dniu 31 lipca 1996 r. i zarejestrowano w repertorium A pod numerem 2853/1996. W dniu 9 maja 2001 r. Sąd Rejonowy dla Wrocławia Fabrycznej VI Wydział Gospodarczy Krajowego Rejestru Sądowego dokonał wpisu Towarzystwa do Rejestru Przedsiębiorców pod numerem KRS 0000011017. Dnia 31 marca 2009 r. Nadzwyczajne Walne Zgromadzenie podjęło uchwałę o zmianie nazwy Towarzystwa na Aviva Investors Poland Towarzystwo Funduszy Inwestycyjnych S.A. Zmiana została zarejestrowana w Krajowym Rejestrze Sądowym w dniu 29 maja 2009 r.
- f. Dla celów rozliczeń z tytułu podatków Funduszowi nadano dnia 5 grudnia 2006 r. numer NIP 108-00-02-319. Dla celów statystycznych Fundusz otrzymał numer REGON 140761408.
- g. W badanym okresie przedmiotem działalności Funduszu było lokowanie środków pieniężnych wpłaconych przez uczestników Funduszu w celu zapewnienia wzrostu ich wartości. Fundusz działa w oparciu o Ustawę z dnia 27 maja 2004 r. o funduszach inwestycyjnych i zarządzaniu alternatywnymi funduszami inwestycyjnymi (Dz. U. z 2016 r., poz. 1896 z późn. zm.) oraz na podstawie Statutu.
- h. Celem inwestycyjnym Subfunduszu jest wzrost wartości aktywów Subfunduszu w wyniku wzrostu wartości lokat. Całkowita wartość lokat w akcje wynosi od 0% do 30% wartości aktywów Subfunduszu, przy czym Subfundusz lokuje aktywa Subfunduszu wyłącznie w akcje zdematerializowane zgodnie z przepisami ustawy o obrocie instrumentami finansowymi. Całkowita wartość lokat w dłużne papiery wartościowe i instrumenty rynku pieniężnego wynosi od 50% do 100% wartości aktywów Subfunduszu.

**Aviva Investors Fundusz Inwestycyjny Otwarty
Subfunduszu Aviva Investors Ochrony Kapitału Plus
Raport z badania jednostkowego sprawozdania finansowego
za rok obrotowy od 1 stycznia do 31 grudnia 2016 r.**

I. Ogólna charakterystyka Subfunduszu (cd.)

- i. W roku obrotowym i do dnia podpisania jednostkowego sprawozdania finansowego Subfunduszu Członkami Zarządu Towarzystwa byli:
- Marek Przybylski Prezes Zarządu
 - Tymoteusz Paleczny Wiceprezes Zarządu
- j. Funkcję Depozytariusza Funduszu sprawował Deutsche Bank Polska S.A. z siedzibą w Warszawie, Aleja Armii Ludowej 26.
- k. Na dzień bilansowy na rachunkach uczestników Subfunduszu znajdowało się 355.428,02 jednostek uczestnictwa. Na dzień 31 grudnia 2016 r. wartość jednostki uczestnictwa wyniosła 174,26 zł.

**Aviva Investors Fundusz Inwestycyjny Otwarty
Subfunduszu Aviva Investors Ochrony Kapitału Plus
Raport z badania jednostkowego sprawozdania finansowego
za rok obrotowy od 1 stycznia do 31 grudnia 2016 r.**

II. Informacje dotyczące przeprowadzonego badania

- a. Badanie jednostkowego sprawozdania finansowego za rok obrotowy od 1 stycznia do 31 grudnia 2016 r. zostało przeprowadzone przez PricewaterhouseCoopers Sp. z o.o. z siedzibą w Warszawie, Aleja Armii Ludowej 14 wpisaną na listę podmiotów uprawnionych do badania sprawozdań finansowych pod numerem 144. W imieniu podmiotu uprawnionego badanie przeprowadzone zostało pod nadzorem kluczowego biegłego rewidenta Tomasza Orłowskiego (numer w rejestrze 12045).
- b. PricewaterhouseCoopers Sp. z o.o. została wybrana na biegłego rewidenta Towarzystwa Uchwałą nr 3 Rady Nadzorczej z dnia 12 maja 2016 r. na podstawie artykułu 16.2 pkt. 10 Statutu Towarzystwa.
- c. PricewaterhouseCoopers Sp. z o.o. oraz kluczowy biegły rewident przeprowadzający badanie są niezależni od badanej jednostki w rozumieniu art. 56 ust. 2-4 ustawy z dnia 7 maja 2009 r. o biegłych rewidentach i ich samorządzie, podmiotach uprawnionych do badania sprawozdań finansowych oraz o nadzorze publicznym (Dz. U. z 2016 r., poz. 1000, z późn. zm.).
- d. Badanie przeprowadzono w okresie od 6 marca do 14 kwietnia 2017 r. na podstawie umowy zawartej w dniu 16 lipca 2015 r. i aneksowanej 2 grudnia 2016 r.
- e. Badanie przeprowadzono zgodnie z Międzynarodowymi Standardami Badania przyjętymi jako Krajowe Standardy Rewizji Finansowej uchwałą Krajowej Rady Biegłych Rewidentów z dnia 10 lutego 2015 r. Na zakres badania miał wpływ przyjęty poziom istotności. Zgodnie z powyższymi standardami badania koncepcja istotności stosowana jest przez biegłego rewidenta zarówno przy planowaniu i przeprowadzaniu badania, jak i przy ocenie wpływu rozpoznanych podczas badania zniekształceń oraz skorygowanych zniekształceń, jeśli występują, na jednostkowe sprawozdanie finansowe, a także przy formułowaniu opinii w sprawozdaniu biegłego rewidenta.

Badanie zaprojektowane zostało w celu uzyskania wystarczającej pewności czy jednostkowe sprawozdanie finansowe jako całość nie zawiera istotnego zniekształcenia. Zniekształcenia mogą powstać na skutek błędu lub oszustwa. Zniekształcenia są uważane za istotne, jeżeli można racjonalnie oczekiwać, że pojedynczo lub łącznie mogłyby wpłynąć na decyzje gospodarcze użytkowników podjęte na podstawie jednostkowego sprawozdania finansowego.

Na podstawie zawodowego osądu ustalono i udokumentowano progi ilościowe istotności, w tym ogólną istotność w odniesieniu do jednostkowego sprawozdania finansowego jako całości. Progi te, wraz z czynnikami jakościowymi wpłynęły na określenie zakresu badania oraz na rodzaj, czas i zasięg procedur badania, a także na ocenę wpływu zniekształceń, zarówno indywidualnie, jak i łącznie na jednostkowe sprawozdanie finansowe jako całość. W związku z powyższym wszystkie stwierdzenia zawarte w sprawozdaniu biegłego rewidenta, w tym na temat innych wymogów prawa i regulacji, wyrażane są z uwzględnieniem poziomu istotności ustalonego zgodnie ze standardami badania i osądem biegłego rewidenta.

**Aviva Investors Fundusz Inwestycyjny Otwarty
Subfunduszu Aviva Investors Ochrony Kapitału Plus
Raport z badania jednostkowego sprawozdania finansowego
za rok obrotowy od 1 stycznia do 31 grudnia 2016 r.**

III. Charakterystyka wyników, sytuacji finansowej jednostki oraz istotnych pozycji jednostkowego sprawozdania finansowego

BILANS na 31 grudnia 2016 r.

	31.12.2016 r.	31.12.2015 r.	Zmiana	Zmiana
	tys. zł	tys. zł	tys. zł	(%)
Aktywa	64.080	64.783	(703)	(1,1)
Zobowiązania	(2.143)	(374)	(1.769)	>100,0
Aktywa netto	61.937	64.409	(2.472)	(3,8)
Kapitał Subfunduszu	(2.054)	1.814	(3.868)	<(100,0)
Kapitał wpłacony	2.335.177	2.132.335	202.842	9,5
Kapitał wypłacony (wielkość ujemna)	(2.337.231)	(2.130.521)	(206.710)	9,7
Dochody zatrzymane	62.408	62.092	316	0,5
Wzrost wartości lokat w odniesieniu do ceny nabycia	1.583	503	1.080	>100,0
Kapitał Subfunduszu i zakumulowany wynik z operacji	61.937	64.409	(2.472)	(3,8)

**RACHUNEK WYNIKU Z OPERACJI
za rok obrotowy od 1 stycznia do 31 grudnia 2016 r.**

	2016 r.	2015 r.	Zmiana	Zmiana
	tys. zł	tys. zł	tys. zł	(%)
Przychody z lokat	1.405	1.856	(451)	(24,3)
Koszty Subfunduszu	(1.647)	(1.773)	126	(7,1)
Przychody z lokat netto	(242)	83	(325)	<(100,0)
Zrealizowany i niezrealizowany zysk	1.638	1.094	544	49,7
Wynik z operacji	1.396	1.177	219	18,6

**Aviva Investors Fundusz Inwestycyjny Otwarty
Subfunduszu Aviva Investors Ochrony Kapitału Plus
Raport z badania jednostkowego sprawozdania finansowego
za rok obrotowy od 1 stycznia do 31 grudnia 2016 r.**

III. Charakterystyka wyników, sytuacji finansowej jednostki oraz istotnych pozycji jednostkowego sprawozdania finansowego (cd.)

Wybrane wskaźniki charakteryzujące sytuację majątkową i finansową oraz wyniki finansowe Subfunduszu

Działalność gospodarczą Subfunduszu, jego wynik z operacji za rok obrotowy oraz sytuację majątkową i finansową na dzień bilansowy w porównaniu do okresu poprzedzającego charakteryzują następujące wskaźniki:

	31.12.2016 r.	31.12.2015 r.
Wskaźnik przyrostu aktywów		
Przyrost/spadek wartości całkowitej WAN (w stosunku do wartości WAN na początek roku obrotowego)	(3,8)%	(0,2)%
	2016 r.	2015 r.
Wskaźniki zyskowności działania		
Stopa zwrotu jednostki	2,3%	2,5%
Wskaźnik efektywności (Wynik z operacji / Średnia wartość aktywów netto w okresie sprawozdawczym)	2,2%	1,7%
Wskaźnik poziomu kosztów działalności		
(Koszty operacyjne netto / Przychody*)	54,1%	60,1%

(*) obejmuje przychody z lokat, zrealizowany wynik ze zbycia lokat i zmianę niezrealizowanego wyniku z wyceny lokat.

Przedstawione powyżej wskaźniki wyliczono na podstawie jednostkowego sprawozdania finansowego.

Celem badania nie było przedstawienie Subfunduszu w kontekście wyników działalności i osiąganych wskaźników. Szczegółowa interpretacja wskaźników wymaga pogłębionej analizy działalności Subfunduszu i jego uwarunkowań.

**Aviva Investors Fundusz Inwestycyjny Otwarty
Subfunduszu Aviva Investors Ochrony Kapitału Plus
Raport z badania jednostkowego sprawozdania finansowego
za rok obrotowy od 1 stycznia do 31 grudnia 2016 r.**

III. Charakterystyka wyników, sytuacji finansowej jednostki oraz istotnych pozycji jednostkowego sprawozdania finansowego (cd.)

Celem badania nie było przedstawienie pogłębionej analizy ekonomicznej działalności Subfunduszu, jego jednostkowego sprawozdania finansowego lub któregośkolwiek z jego komponentów. Ocena działalności wymaga rozpatrzenia m.in. wpływu zjawisk makroekonomicznych, stanu rynków finansowych oraz długoterminowej strategii inwestycyjnej realizowanej przez Subfundusz.

Poniższe komentarze przedstawiono w oparciu o wiedzę uzyskaną w trakcie badania jednostkowego sprawozdania finansowego.

- Na dzień 31 grudnia 2016 r. aktywa netto Subfunduszu wyniosły 61.937 tys. zł i spadły w stosunku do stanu na dzień 31 grudnia 2015 r. o 2.472 tys. zł, tj. o 3,8%. Na spadek aktywów netto Subfunduszu wpłynęło zmniejszenie kapitału Subfunduszu o 3.868 tys. zł, skompensowane częściowo dodatnim wynikiem z operacji w kwocie 1.396 tys. zł.
- Subfundusz zamknął rok obrotowy zakończony 31 grudnia 2016 r. dodatnim wynikiem z operacji w wysokości 1.396 tys. zł, który był wyższy niż dodatni wynik z operacji wypracowany w roku obrotowym zakończonym 31 grudnia 2015 r. o 219 tys. zł. Na wyższy wynik z operacji złożył się głównie wzrost niezrealizowanego wyniku z wyceny lokat w kwocie 1.080 tys. zł, wobec wykazanego w 2015 r. spadku niezrealizowanego wyniku z wyceny lokat w kwocie 48 tys. zł.
- Wskaźniki zyskowności działania w badanym roku obrotowym kształtowały się następująco:
 - Stopa zwrotu z jednostki, obliczona jako stosunek zmiany wartości jednostki w badanym roku obrotowym do wartości jednostki na koniec poprzedniego roku obrotowego, była dodatnia i wyniosła w 2016 r. 2,3%, co oznacza spadek o 0,2 punktu procentowego w porównaniu do dodatniej stopy zwrotu równej 2,5% osiągniętej w 2015 r.
 - Wskaźnik efektywności, liczony jako stosunek wyniku z operacji do średniej wartości aktywów netto w badanym roku obrotowym, był dodatni i ukształtował się na poziomie 2,2%. W 2015 r. wskaźnik ten był również dodatni i wyniósł 1,7%.
 - Wskaźnik poziomu kosztów, określający udział kosztów operacyjnych netto Subfunduszu w sumie przychodów z lokat, wyniku zrealizowanego i zmiany wyniku niezrealizowanego w badanym roku obrotowym był dodatni i wyniósł 54,1%. W poprzednim roku obrotowym wskaźnik był również dodatni i wyniósł 60,1%. Główną pozycję kosztów operacyjnych stanowiło wynagrodzenie dla Towarzystwa.
- Wartość portfela lokat Subfunduszu na dzień 31 grudnia 2016 r. wyniosła 56.332 tys. zł i w porównaniu ze stanem na 31 grudnia 2015 r. uległa zmniejszeniu o 5.696 tys. zł, tj. o 9,2%. Na spadek wartości lokat w badanym okresie złożyło się głównie zmniejszenie portfela dłużnych papierów wartościowych oraz portfela akcji.
- Na dzień 31 grudnia 2016 r. składnikami lokat Subfunduszu były głównie dłużne papiery wartościowe (70,5% portfela lokat) oraz akcje (29,6% portfela lokat). Subfundusz posiadał również lokaty w instrumenty pochodne o wartości ujemnej równej 15 tys. zł.

Jednostkowe sprawozdanie finansowe zostało sporządzone zgodnie z zasadą kontynuacji działalności.

**Aviva Investors Fundusz Inwestycyjny Otwarty
Subfunduszu Aviva Investors Ochrony Kapitału Plus
Raport z badania jednostkowego sprawozdania finansowego
za rok obrotowy od 1 stycznia do 31 grudnia 2016 r.**

IV. Stwierdzenia niezależnego biegłego rewidenta

- a. Zarząd Towarzystwa przedstawił w toku badania żądane informacje, wyjaśnienia i oświadczenia oraz przedłożył oświadczenie o kompletnym ujęciu danych w księgach rachunkowych i wykazaniu wszelkich zobowiązań warunkowych, a także poinformował o istotnych zdarzeniach, które nastąpiły po dniu bilansowym do dnia złożenia oświadczenia.
- b. Zakres badania nie był ograniczony.
- c. Jednostkowe sprawozdanie finansowe Subfunduszu za rok obrotowy od 1 stycznia do 31 grudnia 2015 r. zostało zatwierdzone Uchwałą nr 5 Walnego Zgromadzenia Akcjonariuszy z dnia 28 kwietnia 2016 r. oraz złożone w Sądzie Okręgowym w Warszawie w dniu 5 maja 2016 r. oraz ogłoszone w Monitorze Sądowym i Gospodarczym dnia 3 października 2016 r. (Nr 191/2016, poz. 25021).
- d. Dokonałiśmy oceny prawidłowości funkcjonowania systemu księgowości. Naszej ocenie podlegały w szczególności:
 - prawidłowość dokumentacji operacji gospodarczych,
 - rzetelność, bezbłądność i sprawdzalność ksiąg rachunkowych, w tym także prowadzonych za pomocą komputera,
 - stosowane metody zabezpieczania dostępu do danych i systemu ich przetwarzania za pomocą komputera,
 - ochrona dokumentacji księgowej, ksiąg rachunkowych i jednostkowego sprawozdania finansowego.

Ocena ta, w połączeniu z badaniem wiarygodności poszczególnych pozycji jednostkowego sprawozdania finansowego daje podstawę do wyrażenia ogólnej, całościowej opinii o tym sprawozdaniu. Nie było celem naszego badania wyrażenie kompleksowej opinii na temat funkcjonowania wyżej wymienionego systemu.
- e. Wprowadzenie, noty objaśniające oraz informacja dodatkowa przedstawiają wszystkie istotne informacje określone przez Rozporządzenie Ministra Finansów z dnia 24 grudnia 2007 r. w sprawie szczególnych zasad rachunkowości funduszy inwestycyjnych („Rozporządzenie” – Dz. U. z 2007 r. nr 249, poz. 1859) w sposób kompletny i prawidłowy we wszystkich istotnych aspektach.

**Aviva Investors Fundusz Inwestycyjny Otwarty
Subfunduszu Aviva Investors Ochrony Kapitału Plus
Raport z badania jednostkowego sprawozdania finansowego
za rok obrotowy od 1 stycznia do 31 grudnia 2016 r.**

V. Informacje końcowe

Niniejszy raport został sporządzony w związku z badaniem jednostkowego sprawozdania finansowego Subfunduszu Aviva Investors Ochrony Kapitału Plus, będącego wydzielonym Subfunduszem Aviva Investors Funduszu Inwestycyjnego Otwartego z siedzibą w Warszawie, przy ulicy Inflanckiej 4b. Jednostkowe sprawozdanie finansowe zostało podpisane przez Zarząd Towarzystwa oraz osobę, której powierzono prowadzenie ksiąg rachunkowych, dnia 14 kwietnia 2017 r.

Raport powinien być czytany wraz ze Sprawozdaniem niezależnego biegłego rewidenta z dnia 14 kwietnia 2017 r. dla Walnego Zgromadzenia i Rady Nadzorczej Aviva Investors Poland Towarzystwo Funduszy Inwestycyjnych S.A. zawierającym opinię bez zastrzeżeń dotyczącą wyżej opisanego jednostkowego sprawozdania finansowego. Opinia o jednostkowym sprawozdaniu finansowym wyraża ogólny wniosek wynikający z przeprowadzonego badania. Wniosek ten nie stanowi sumy ocen wyników badania poszczególnych pozycji sprawozdania bądź zagadnień, ale zakłada nadanie poszczególnym ustaleniom odpowiedniej wagi (istotności), uwzględniającej wpływ stwierdzonych faktów na rzetelność i prawidłowość jednostkowego sprawozdania finansowego.

Przeprowadzający badanie w imieniu PricewaterhouseCoopers Sp. z o.o., spółki wpisanej na listę podmiotów uprawnionych do badania sprawozdań finansowych pod numerem 144:

Tomasz Orłowski

Tomasz Orłowski

Kluczowy Biegły Rewident
Numer ewidencyjny 12045

Warszawa, 14 kwietnia 2017 r.