

**AVIVA INVESTORS FUNDUSZ INWESTYCYJNY OTWARTY**  
**SUBFUNDUSZ AVIVA INVESTORS DEPOZYT PLUS**  
**SUBFUNDUSZ AVIVA INVESTORS OBLIGACJI**  
**SUBFUNDUSZ AVIVA INVESTORS OCHRONY KAPITAŁU PLUS**  
**SUBFUNDUSZ AVIVA INVESTORS STABILNEGO INWESTOWANIA**  
**SUBFUNDUSZ AVIVA INVESTORS ZRÓWNOWAŻONY**  
**SUBFUNDUSZ AVIVA INVESTORS POLSKICH AKCJI**  
**SUBFUNDUSZ AVIVA INVESTORS AKCJI EUROPY WSCHODZĄCEJ**  
**SUBFUNDUSZ AVIVA INVESTORS MAŁYCH SPÓŁEK**  
**SUBFUNDUSZ AVIVA INVESTORS NOWYCH SPÓŁEK**  
**SUBFUNDUSZ AVIVA INVESTORS NOWOCZESNYCH TECHNOLOGII**  
**SUBFUNDUSZ AVIVA INVESTORS OPTYMALNEGO WZROSTU**  
**SUBFUNDUSZ AVIVAINVESTORS AKTYWNEJ ALOKACJI**  
**SUBFUNDUSZ AVIVA INVESTORS AKCJI RYNKÓW WSCHODZĄCYCH**  
**SUBFUNDUSZ AVIVA INVESTORS OBLIGACJI DYNAMICZNY**  
**SUBFUNDUSZ AVIVA INVESTORS DŁUŻNYCH PAPIERÓW KORPORACYJNYCH**

**POŁĄCZONE SPRAWOZDANIE FINANSOWE**  
**ZA OKRES 6 MIESIĘCY ZAKOŃCZONY DNIA 30 CZERWCA 2013 ROKU**



## OŚWIADCZENIE ZARZĄDU

Zarząd Aviva Investors Poland Towarzystwa Funduszy Inwestycyjnych SA, zgodnie z przepisami ustawy z dnia 29 września 1994 roku o rachunkowości (tekst jednolity Dz. U. z dnia 11 marca 2013 roku, poz. 330) oraz rozporządzenia Ministra Finansów z dnia 24 grudnia 2007 roku w sprawie szczególnych zasad rachunkowości funduszy inwestycyjnych (Dz. U. z 2007 r. Nr 249, poz. 1859) przedstawia połączone sprawozdanie finansowe Aviva Investors Funduszu Inwestycyjnego Otwartego, sporządzone za okres 6 miesięcy zakończony dnia 30 czerwca 2013 roku, obejmujące:

- połączone zestawienie lokat funduszu według stanu na dzień 30 czerwca 2013 roku, wykazujące składniki lokat funduszu o wartości 3 268 869 tys. zł;
- połączony bilans funduszu sporządzony na dzień 30 czerwca 2013 roku, wykazujący wartość aktywów netto funduszu w wysokości 3 485 359 tys. zł;
- połączony rachunek wyniku z operacji funduszu sporządzony za okres od dnia 1 stycznia 2013 roku do dnia 30 czerwca 2013 roku, wykazujący dodatni wynik z operacji w wysokości 26 214 tys. zł;
- połączone zestawienie zmian w aktywach netto sporządzone za okres od dnia 1 stycznia 2013 roku do dnia 30 czerwca 2013 roku, wykazujące zwiększenie wartości aktywów netto funduszu w wysokości 371 535 tys. zł.


Do połączonego sprawozdania finansowego funduszu dołączono jednostkowe sprawozdania finansowe subfunduszy:

- Aviva Investors Depozyt Plus,
- Aviva Investors Obligacji,
- Aviva Investors Ochrony Kapitału Plus,
- Aviva Investors Stabilnego Inwestowania,
- Aviva Investors Zrównoważony,
- Aviva Investors Polskich Akcji,
- Aviva Investors Akcji Europy Wschodzącej,
- Aviva Investors Małych Spółek,
- Aviva Investors Nowych Spółek,
- Aviva Investors Nowoczesnych Technologii,
- Aviva Investors Optymalnego Wzrostu,
- Aviva Investors Aktywnej Alokacji,
- Aviva Investors Akcji Rynków Wschodzących,
- Aviva Investors Obligacji Dynamiczny oraz
- Aviva Investors Dłużnych Papierów Korporacyjnych.



Marek Przybylski

Prezes Zarządu



Tymoteusz Paleczny

Wiceprezes Zarządu



Marek Wierzbowski

Dyrektor Finansowo-Administracyjny  
(Osoba odpowiedzialna za prowadzenie ksiąg rachunkowych Funduszu)

Warszawa, dnia 23 sierpnia 2013 roku.



## I WPROWADZENIE

### 1. INFORMACJE O FUNDUSZU

W dniu 9 czerwca 2006 roku Komisja Papierów Wartościowych i Giełd (obecnie Komisja Nadzoru Finansowego) decyzją nr DFI/W/3032-14/7-1-2274/06 udzieliła zezwolenia na utworzenie Commercial Union Funduszu Inwestycyjny Otwarty („Fundusz”) poprzez przekształcenie:

- Commercial Union Fundusz Inwestycyjny Depozyt Plus, wpisanego do rejestru funduszy inwestycyjnych pod numerem RFi 113,
- Commercial Union Fundusz Inwestycyjny Otwarty Obligacji, wpisanego do rejestru funduszy inwestycyjnych pod numerem RFi 110,
- Commercial Union Fundusz Inwestycyjny Otwarty Ochrony Kapitału Plus, wpisanego do rejestru funduszy inwestycyjnych pod numerem RFi 176,
- Commercial Union Fundusz Inwestycyjny Otwarty Stabilnego Inwestowania, wpisanego do rejestru funduszy inwestycyjnych pod numerem RFi 111 oraz
- Commercial Union Fundusz Inwestycyjny Otwarty Polskich Akcji, wpisanego do rejestru funduszy inwestycyjnych pod numerem RFi 112,

w jeden fundusz inwestycyjny otwarty z wydzielonymi subfunduszami.

Fundusz jest funduszem inwestycyjnym otwartym z wydzielonymi subfunduszami w rozumieniu przepisów Ustawy z dnia 27 maja 2004 roku o funduszach inwestycyjnych (Dz. U. nr 146, poz. 1546 z późn. zm.).

Wg. Stanu na dzień bilansowy w skład Funduszu wchodzi następujące Subfundusze:

- Aviva Investors Depozyt Plus,
- Aviva Investors Obligacji,
- Aviva Investors Ochrony Kapitału Plus,
- Aviva Investors Stabilnego Inwestowania,
- Aviva Investors Zrównowazony,
- Aviva Investors Polskich Akcji,
- Aviva Investors Akcji Europy Wschodzącej,
- Aviva Investors Małych Spółek,
- Aviva Investors Nowych Spółek,
- Aviva Investors Nowoczesnych Technologii,
- Aviva Investors Optymalnego Wzrostu,
- Aviva Investors Aktywnej Alokacji,
- Aviva Investors Akcji Rynków Wschodzących,
- Aviva Investors Obligacji Dynamicznej oraz
- Aviva Investors Dłużnych Papierów Korporacyjnych.

W dniu 29 maja 2009 roku weszły w życie zmiany statutu Funduszu, w wyniku czego nastąpiła zmiana nazwy Funduszu na Aviva Investors Fundusz Inwestycyjny Otwarty.

Fundusz został wpisany do rejestru funduszy inwestycyjnych w dniu 3 listopada 2006 roku, pod numerem RFi 261.

Fundusz jako fundusz inwestycyjny otwarty został utworzony na czas nieograniczony.

### 2. INFORMACJE O SUBFUNDUSZACH

#### a) Subfundusz Aviva Investors Depozyt Plus.

Subfundusz Aviva Investors Depozyt Plus został utworzony jako Commercial Union Fundusz Inwestycyjny Otwarty Depozyt Plus w dniu 5 kwietnia 2002 roku na podstawie decyzji Komisji Papierów Wartościowych i Giełd (obecnie Komisji Nadzoru Finansowego) nr DFI1-4050/14-7/02-668 z dnia 5 marca 2002 roku.

W dniu 3 listopada 2006 roku Commercial Union Fundusz Inwestycyjny Otwarty Depozyt Plus został przekształcony w Commercial Union Fundusz Inwestycyjny Otwarty Subfundusz CU Depozyt Plus na

podstawie decyzji Komisji Papierów Wartościowych i Giełd (obecnie Komisji Nadzoru Finansowego) nr DFI/W/3032-14/7-1-2274/06 z dnia 9 czerwca 2006 roku.

W dniu 29 maja 2009 roku weszły w życie zmiany statutu Funduszu, w wyniku czego nastąpiła zmiana nazwy Funduszu na Aviva Investors Fundusz Inwestycyjny Otwarty oraz zmiana nazwy Subfunduszu na Aviva Investors Depozyt Plus.

Subfundusz został utworzony na czas nieograniczony.

Aktywa Subfunduszu lokowane są w dłużne papiery wartościowe i inne instrumenty finansowe przewidziane w Statucie Funduszu, w tym głównie w instrumenty finansowe rynku pieniężnego charakteryzujące się niskim poziomem ryzyka inwestycyjnego.

Całkowita wartość lokat Subfunduszu w instrumenty rynku pieniężnego i dłużne papiery wartościowe jest nie niższa niż 70% i może wynieść 100% wartości aktywów Funduszu.

b) Subfundusz Aviva Investors Obligacji.

Subfundusz Aviva Investors Obligacji został utworzony jako Commercial Union Fundusz Inwestycyjny Otwarty Obligacji w dniu 5 kwietnia 2002 roku na podstawie decyzji Komisji Papierów Wartościowych i Giełd (obecnie Komisji Nadzoru Finansowego) nr DFI1-4050/14-3/02-672 z dnia 5 marca 2002 roku.

W dniu 3 listopada 2006 roku Commercial Union Fundusz Inwestycyjny Otwarty Obligacji został przekształcony w Commercial Union Fundusz Inwestycyjny Otwarty Subfundusz CU Obligacji na podstawie decyzji Komisji Papierów Wartościowych i Giełd (obecnie Komisji Nadzoru Finansowego) nr DFI/W/3032-14/7-1-2274/06 z dnia 9 czerwca 2006 roku.

W dniu 29 maja 2009 roku weszły w życie zmiany statutu Funduszu, w wyniku czego nastąpiła zmiana nazwy Funduszu na Aviva Investors Fundusz Inwestycyjny Otwarty oraz zmiana nazwy Subfunduszu na Aviva Investors Obligacji.

Subfundusz został utworzony na czas nieograniczony.

Aktywa Subfunduszu lokowane są głównie w dłużne papiery wartościowe i instrumenty rynku pieniężnego przewidziane w Statucie Funduszu, w tym zwłaszcza w dłużne papiery wartościowe emitowane, poręczone lub gwarantowane przez Skarb Państwa lub Narodowy Bank Polski oraz inne dłużne papiery wartościowe i instrumenty rynku pieniężnego dopuszczone do obrotu na rynku regulowanym na terytorium Rzeczypospolitej Polskiej.

Całkowita wartość lokat Subfunduszu w dłużne papiery wartościowe jest nie niższa niż 70% i może wynieść 100% wartości aktywów Funduszu.

c) Subfundusz Aviva Investors Ochrony Kapitału Plus.

Subfundusz Aviva Investors Ochrony Kapitału Plus został utworzony jako Commercial Union Fundusz Inwestycyjny Otwarty Ochrony Kapitału Plus w dniu 6 października 2004 roku na podstawie decyzji Komisji Papierów Wartościowych i Giełd (obecnie Komisji Nadzoru Finansowego) nr DFIW/4032/14/4-1-3710/04 z dnia 10 września 2004 roku.

W dniu 3 listopada 2006 roku Commercial Union Fundusz Inwestycyjny Otwarty Ochrony Kapitału Plus został przekształcony w Commercial Union Fundusz Inwestycyjny Otwarty Subfundusz CU Ochrony Kapitału Plus na podstawie decyzji Komisji Papierów Wartościowych i Giełd (obecnie Komisji Nadzoru Finansowego) nr DFI/W/3032-14/7-1-2274/06 z dnia 9 czerwca 2006 roku.

W dniu 29 maja 2009 roku weszły w życie zmiany statutu Funduszu, w wyniku czego nastąpiła zmiana nazwy Funduszu na Aviva Investors Fundusz Inwestycyjny Otwarty oraz zmiana nazwy Subfunduszu na Aviva Investors Ochrony Kapitału Plus.

Subfundusz został utworzony na czas nieograniczony.

Fundusz poprzez odpowiedni dobór lokat będzie dążył do minimalizowania w średnim okresie spadków wartości aktywów netto Subfunduszu przypadających na jednostkę uczestnictwa oraz do tego, aby w dowolnym dniu wyceny wartość jednostki uczestnictwa nie była niższa od wartości jednostki uczestnictwa w dniu wyceny przypadającym 365 dni wcześniej.

Aktywa Subfunduszu są lokowane głównie w dłużne papiery wartościowe, instrumenty rynku pieniężnego oraz w akcje.

Całkowita wartość lokat w akcje wynosi od 0% do 30% wartości aktywów Subfunduszu, przy czym Subfundusz lokuje aktywa Subfunduszu wyłącznie w akcje zdematerializowane zgodnie z przepisami ustawy o obrocie instrumentami finansowymi.

Całkowita wartość lokat w dłużne papiery wartościowe i instrumenty rynku pieniężnego wynosi od 50% do 100% wartości aktywów Subfunduszu.

d) Subfundusz Aviva Investors Stabilnego Inwestowania.

Subfundusz Aviva Investors Stabilnego Inwestowania został utworzony jako Commercial Union Specjalistyczny Fundusz Inwestycyjny Otwarty Stabilnego Inwestowania PPE w dniu 5 kwietnia 2002 roku na podstawie decyzji Komisji Papierów Wartościowych i Giełd (obecnie Komisji Nadzoru Finansowego) nr DFI1-4050/14-4/02-671 z dnia 5 marca 2002 roku.

W dniu 25 lutego 2003 roku Komisja Papierów Wartościowych i Giełd (obecnie Komisja Nadzoru Finansowego) decyzją nr DFI/W/4033-14/1-01 udzieliła zezwolenia na zmianę statutu CU SFIO Stabilnego Inwestowania PPE, w tym m.in. na zmianę nazwy na Commercial Union Specjalistyczny Fundusz Inwestycyjny Otwarty Stabilnego Inwestowania.

W dniu 16 września 2005 roku Komisja Papierów Wartościowych i Giełd (obecnie Komisja Nadzoru Finansowego) decyzją nr DFI/W/4033-14-/1-4 udzieliła zezwolenia na zmianę statutu CU SFIO Stabilnego Inwestowania, w tym na zmianę rodzaju funduszu na fundusz inwestycyjny otwarty.

W dniu 3 listopada 2006 roku Commercial Union Fundusz Inwestycyjny Otwarty Stabilnego Inwestowania został przekształcony w Commercial Union Fundusz Inwestycyjny Otwarty Subfundusz CU Stabilnego Inwestowania na podstawie decyzji Komisji Papierów Wartościowych i Giełd (obecnie Komisji Nadzoru Finansowego) nr DFI/W/3032-14/7-1-2274/06 z dnia 9 czerwca 2006 roku.

W dniu 29 maja 2009 roku weszły w życie zmiany statutu Funduszu, w wyniku czego nastąpiła zmiana nazwy Funduszu na Aviva Investors Fundusz Inwestycyjny Otwarty oraz zmiana nazwy Subfunduszu na Aviva Investors Stabilnego Inwestowania.

Subfundusz został utworzony na czas nieograniczony.

Aktywa Subfunduszu są lokowane w dłużne papiery wartościowe i inne instrumenty finansowe przewidziane w Statucie Funduszu, w tym głównie w akcje.

Udział lokat w akcje w wartości aktywów Subfunduszu wynosi od 0% do 40%, natomiast udział lokat w dłużne papiery wartościowe i instrumenty rynku pieniężnego wynosi od 50% do 100% wartości aktywów Subfunduszu.

e) Subfundusz Aviva Investors Zrównoważony.

Subfundusz Aviva Investors Zrównoważony został utworzony w dniu 2 stycznia 2007 roku, jako Subfundusz CU Zrównoważony wydzielony w ramach Funduszu.

W dniu 29 maja 2009 roku weszły w życie zmiany statutu Funduszu, w wyniku czego nastąpiła zmiana nazwy Funduszu na Aviva Investors Fundusz Inwestycyjny Otwarty oraz zmiana nazwy Subfunduszu na Aviva Investors Zrównoważony.

Subfundusz został utworzony na czas nieograniczony.

Aktywa Subfunduszu są lokowane w papiery wartościowe i inne instrumenty finansowe przewidziane w Statucie Funduszu, w tym głównie w akcje.

Udział lokat w akcje w wartości aktywów Subfunduszu wynosi od 40% do 60%, natomiast udział lokat w dłużne papiery wartościowe i instrumenty rynku pieniężnego wynosi od 20% do 60% wartości aktywów Subfunduszu.

f) Subfundusz Aviva Investors Polskich Akcji.

Subfundusz Aviva Investors Polskich Akcji został utworzony jako Commercial Union Fundusz Inwestycyjny Otwarty Polskich Akcji w dniu 5 kwietnia 2002 roku na podstawie decyzji Komisji Papierów Wartościowych i Giełd (obecnie Komisji Nadzoru Finansowego) nr DFI1-4050/14-6/02-669 z dnia 5 marca 2002 roku.

W dniu 3 listopada 2006 roku Commercial Union Fundusz Inwestycyjny Otwarty Polskich Akcji został przekształcony w Commercial Union Fundusz Inwestycyjny Otwarty Subfundusz CU Polskich Akcji na podstawie decyzji Komisji Papierów Wartościowych i Giełd (obecnie Komisji Nadzoru Finansowego) nr DFIW/3032-14/7-1-2274/06 z dnia 9 czerwca 2006 roku.

W dniu 29 maja 2009 roku weszły w życie zmiany statutu Funduszu, w wyniku czego nastąpiła zmiana nazwy Funduszu na Aviva Investors Fundusz Inwestycyjny Otwarty oraz zmiana nazwy Subfunduszu na Aviva Investors Polskich Akcji.

Subfundusz został utworzony na czas nieograniczony.

Aktywa Subfunduszu są lokowane w dłużne papiery wartościowe i inne instrumenty finansowe przewidziane w Statucie Funduszu, w tym głównie w akcje.

Udział lokat w akcje w wartości aktywów Subfunduszu wynosi od 60% do 100%.

g) Subfundusz Aviva Investors Akcji Europy Wschodzącej.

Subfundusz Aviva Investors Akcji Europy Wschodzącej został utworzony w dniu 8 kwietnia 2008 roku, jako Subfundusz CU Akcji Europy Wschodzącej wydzielony w ramach Funduszu.

W dniu 29 maja 2009 roku weszły w życie zmiany statutu Funduszu, w wyniku czego nastąpiła zmiana nazwy Funduszu na Aviva Investors Fundusz Inwestycyjny Otwarty oraz zmiana nazwy Subfunduszu na Aviva Investors Akcji Europy Wschodzącej.

Subfundusz został utworzony na czas nieograniczony.

Aktywa Subfunduszu są lokowane głównie w akcje spółek z siedzibą w krajach Europy Środkowej, a także instrumenty finansowe o podobnym do akcji poziomie ryzyka.

Całkowita wartość lokat w akcje oraz instrumenty finansowe o podobnym poziomie ryzyka wynosi nie mniej niż 60% wartości aktywów Subfunduszu. Subfundusz dąży do tego, aby co najmniej połowę wartości portfela akcji Subfunduszu stanowiła wartość akcji spółek z siedzibą w następujących krajach: Polska, Austria, Czechy, Węgry, Rumunia, Bułgaria, Chorwacja, Słowacja, Słowenia, Estonia i Grecja.

Całkowita wartość lokat w dłużne papiery wartościowe oraz instrumenty rynku pieniężnego jest nie większa niż 40% wartości aktywów Subfunduszu.

h) Subfundusz Aviva Investors Małych Spółek.

Subfundusz Aviva Investors Małych Spółek został utworzony w dniu 8 kwietnia 2008 roku, jako Subfundusz CU Małych Spółek wydzielony w ramach Funduszu..

W dniu 29 maja 2009 roku weszły w życie zmiany statutu Funduszu, w wyniku czego nastąpiła zmiana nazwy Funduszu na Aviva Investors Fundusz Inwestycyjny Otwarty oraz zmiana nazwy Subfunduszu na Aviva Investors Małych Spółek.

Subfundusz został utworzony na czas nieograniczony.

Aktywa Subfunduszu są lokowane przede wszystkim w akcje, głównie małych spółek, a także instrumenty finansowe o podobnym do akcji poziomie ryzyka.

Całkowita wartość lokat w akcje oraz instrumenty finansowe o podobnym poziomie ryzyka wynosi nie mniej niż 60% wartości aktywów Subfunduszu. Subfundusz dąży do tego, aby co najmniej połowę wartości portfela akcji Subfunduszu stanowiła wartość akcji małych spółek, przy czym za małe spółki uważa się:

- w odniesieniu do akcji spółek notowanych na Giełdzie Papierów Wartościowych w Warszawie SA – spółki, których udział w indeksie WIG nie przekracza 0,75%;
- w odniesieniu do akcji spółek nienotowanych na Giełdzie Papierów Wartościowych w Warszawie SA – spółki, których kapitalizacja giełdowa jest nie wyższa niż 2,5 mld zł.

Całkowita wartość lokat w dłużne papiery wartościowe oraz instrumenty rynku pieniężnego jest nie większa niż 40% wartości aktywów Subfunduszu.



i) Subfundusz Aviva Investors Nowych Spółek.

Subfundusz Aviva Investors Nowych Spółek został utworzony w dniu 8 kwietnia 2008 roku, jako Subfundusz CU Nowych Spółek wydzielony w ramach Funduszu.

W dniu 29 maja 2009 roku weszły w życie zmiany statutu Funduszu, w wyniku czego nastąpiła zmiana nazwy Funduszu na Aviva Investors Fundusz Inwestycyjny Otwarty oraz zmiana nazwy Subfunduszu na Aviva Investors Nowych Spółek.

Subfundusz został utworzony na czas nieograniczony.

Aktywa Subfunduszu są lokowane przede wszystkim w akcje, głównie spółek notowanych na rynkach zorganizowanych w okresie krótszym niż 36 miesięcy do dnia nabycia akcji tej spółki przez Subfundusz, a także instrumenty finansowe o podobnym do akcji poziomie ryzyka.

Całkowita wartość lokat w akcje oraz instrumenty finansowe o podobnym poziomie ryzyka wynosi nie mniej niż 60% wartości aktywów Subfunduszu. Subfundusz dąży do tego, aby co najmniej połowę wartości portfela akcji Subfunduszu stanowiła wartość akcji spółek notowanych na rynkach zorganizowanych w okresie krótszym niż 36 miesięcy do dnia nabycia akcji tej spółki przez Subfundusz.

Całkowita wartość lokat w dłużne papiery wartościowe oraz instrumenty rynku pieniężnego jest nie większa niż 40% wartości aktywów Subfunduszu.

j) Subfundusz Aviva Investors Nowoczesnych Technologii.

Subfundusz Aviva Investors Nowoczesnych Technologii został utworzony w dniu 8 kwietnia 2008 roku, jako Subfundusz CU Nowoczesnych Technologii wydzielony w ramach Funduszu.

W dniu 29 maja 2009 roku weszły w życie zmiany statutu Funduszu, w wyniku czego nastąpiła zmiana nazwy Funduszu na Aviva Investors Fundusz Inwestycyjny Otwarty oraz zmiana nazwy Subfunduszu na Aviva Investors Nowoczesnych Technologii.

Subfundusz został utworzony na czas nieograniczony.

Aktywa Subfunduszu są lokowane przede wszystkim w akcje, głównie spółek reprezentujących nowoczesne technologie, m.in. z branż teleinformatycznej, telekomunikacyjnej, medialnej, biotechnologicznej, a także instrumenty finansowe o podobnym do akcji poziomie ryzyka.

Całkowita wartość lokat w akcje oraz instrumenty finansowe o podobnym poziomie ryzyka wynosi nie mniej niż 60% wartości aktywów Subfunduszu. Subfundusz dąży do tego, aby co najmniej połowę wartości portfela akcji Subfunduszu stanowiła wartość akcji spółek nowoczesnych technologii.

Całkowita wartość lokat w dłużne papiery wartościowe oraz instrumenty rynku pieniężnego jest nie większa niż 40% wartości aktywów Subfunduszu.

k) Subfundusz Aviva Investors Optymalnego Wzrostu.

Subfundusz Aviva Investors Optymalnego Wzrostu został utworzony w dniu 10 maja 2010 jako Subfundusz wydzielony w ramach Funduszu.

Subfundusz został utworzony na czas nieograniczony.

Subfundusz nie posiada ustalonych, stałych limitów alokacji aktywów pomiędzy instrumenty o charakterze udziałowym oraz instrumenty o charakterze dłużnym

Całkowita wartość lokat w akcje wynosi od 0% do 100 % wartości aktywów Subfunduszu

Całkowita wartość lokat w dłużne papiery wartościowe oraz instrumenty rynku pieniężnego wynosi od 0 do 100% wartości aktywów Subfunduszu.

Ekspozycja netto Subfunduszu dotycząca akcji oraz proporcje między lokatami aktywów Subfunduszu w akcje, dłużne papiery wartościowe i instrumenty rynku pieniężnego, uzależnione są od decyzji podejmowanych przez Subfundusz na podstawie analizy możliwości wzrostu lub spadku wartości rynkowej poszczególnych papierów wartościowych oraz indeksów giełdowych rynków akcji, a także analizy bieżącej i prognozowanej sytuacji na rynku akcji i rynku finansowych instrumentów dłużnych

l) Subfundusz Aviva Investors Aktywnej Alokacji.

Subfundusz Aviva Investors Aktywnej Alokacji został utworzony jako Commercial Union Fundusz Inwestycyjny Otwarty Walutowy na podstawie zezwolenia Komisji Papierów Wartościowych i Giełd (obecnie Komisji Nadzoru Finansowego) wydanego decyzją nr DFI/W/4032-14/5-1-3711/04 z dnia 10 września 2004 roku.

W dniu 2 kwietnia 2008 roku weszły w życie zmiany statutu ww. funduszu, w wyniku których nastąpiła m. in. zmiana jego nazwy na Commercial Union Fundusz Inwestycyjny Otwarty Aktywnej Alokacji.

W dniu 29 maja 2009 roku weszły w życie zmiany statutu funduszu, w wyniku czego nastąpiła zmiana nazwy na Aviva Investors Fundusz Inwestycyjny Otwarty Aktywnej Alokacji.

W dniu 31 maja 2011 roku Aviva Investors Fundusz Inwestycyjny Otwarty Aktywnej Alokacji, na podstawie zezwolenia Komisji Nadzoru Finansowego z dnia 17 stycznia 2011 roku (decyzja nr DFL/4032/92/7/10/11/VI/U/14-7-1/AP), został przekształcony w subfundusz .Aviva Investors Aktywnej Alokacji wydzielony w ramach Funduszu.

Subfundusz został utworzony na czas nieograniczony.

Lokaty w instrumenty finansowe o charakterze udziałowym lub których cena bezpośrednio lub pośrednio zależy od cen instrumentów o charakterze udziałowym lub indeksów akcyjnych, w jednostki uczestnictwa w funduszach inwestycyjnych otwartych mających siedzibę na terytorium Rzeczypospolitej Polskiej, tytuły uczestnictwa emitowane przez fundusze zagraniczne, tytuły uczestnictwa emitowane przez instytucje wspólnego inwestowania mające siedzibę za granicą, a także jednostki uczestnictwa lub certyfikaty inwestycyjne innych funduszy inwestycyjnych lub tytuły uczestnictwa funduszy zagranicznych lub instytucji wspólnego inwestowania, zarządzanych przez Towarzystwo lub podmiot z grupy kapitałowej Towarzystwa, których polityka inwestycyjna dopuszcza, między innymi, lokowanie w akcje, mogą stanowić od 0 do 100% aktywów Subfunduszu.

Całkowita wartość lokat w instrumenty rynku pieniężnego, dłużne papiery wartościowe, instrumenty, których cena bezpośrednio lub pośrednio zależy od instrumentów rynku pieniężnego lub dłużnych papierów wartościowych, depozyty bankowe, jednostki uczestnictwa w funduszach inwestycyjnych otwartych mających siedzibę na terytorium Rzeczypospolitej Polskiej, tytuły uczestnictwa emitowane przez fundusze zagraniczne, tytuły uczestnictwa emitowane przez instytucje wspólnego inwestowania mające siedzibę za granicą, a także jednostki uczestnictwa lub certyfikaty inwestycyjne innych funduszy inwestycyjnych lub tytuły uczestnictwa funduszy zagranicznych lub instytucji wspólnego inwestowania, zarządzanych przez Towarzystwo lub podmiot z grupy kapitałowej Towarzystwa, których polityka inwestycyjna dopuszcza lokowanie aktywów, między innymi, w papiery wartościowe lub instrumenty o charakterze dłużnym, może stanowić od 0 do 100% wartości aktywów Subfunduszu.

Niezależnie od decyzji alokacyjnych, dotyczących wyboru podstawowych klas aktywów lub rynków, Subfundusz dokonuje aktywnych decyzji o udziale walut zagranicznych w aktywach Subfunduszu.

Subfundusz nie dokonuje aktywnej selekcji poszczególnych emitentów akcji. Zamierzony poziom alokacji aktywów Subfunduszu do klasy lokat w instrumenty o charakterze udziałowym uzyskuje się, między innymi, poprzez aktywną selekcję jednostek uczestnictwa funduszy inwestycyjnych otwartych, tytułów uczestnictwa emitowanych przez fundusze zagraniczne lub przez instytucje wspólnego inwestowania mające siedzibę za granicą, inwestujących w akcje.

m) Subfundusz Aviva Investors Akcji Rynków Wschodzących.

Subfundusz Aviva Investors Akcji Rynków Wschodzących został utworzony w dniu 31 maja 2011 roku, jako Subfundusz wydzielony w ramach Funduszu.

Subfundusz lokuje Aktywa Subfunduszu głównie w tytułach uczestnictwa emitowanych przez fundusze zagraniczne lub przez instytucje wspólnego inwestowania mające siedzibę za granicą, które lokują swoje aktywa głównie w akcjach spółek z siedzibami lub przeważającymi częściami prowadzonych działalności w następujących krajach: Argentyna, Brazylia, Cypr, Chiny, Chile, Czechy, Egipt, Estonia, Filipiny, Indie, Indonezja, Izrael, Kolumbia, Korea Południowa, Litwa, Łotwa, Malezja, Maroko, Meksyk, Peru, Polska, Rosja, Republika Południowej Afryki, Singapur, Słowacja, Słowenia, Tajwan, Tajlandia, Turcja, Ukraina i Węgry (dalej - Kraje Wschodzące) oraz w akcjach spółek z siedzibami lub przeważającymi częściami prowadzonych działalności w Krajach Wschodzących.

Całkowita wartość lokat w tytułach uczestnictwa emitowanych przez fundusze zagraniczne lub przez instytucje wspólnego inwestowania mające siedzibę za granicą, które inwestują głównie w akcje spółek z siedzibami lub przeważającymi częściami prowadzonych działalności w Krajach Wschodzących oraz w akcjach spółek z siedzibami lub przeważającymi częściami prowadzonych działalności w Krajach Wschodzących będzie wynosiła nie mniej niż 60 % i może wynieść 100 % wartości Aktywów Subfunduszu.

Subfundusz będzie dążył do tego, aby dominujący udział portfela Subfunduszu ulokowanego w tytułach uczestnictwa emitowanych przez fundusze zagraniczne lub przez instytucje wspólnego inwestowania mające siedzibę za granicą, stanowiły tytuły uczestnictwa funduszy zagranicznych Grupy Aviva.

Całkowita wartość lokat w dłużnych papierach wartościowych, instrumentach rynku pieniężnego oraz lokat w tytułach uczestnictwa o charakterze dłużnym emitowanych przez fundusze zagraniczne lub przez instytucje wspólnego inwestowania mające siedzibę za granicą będzie nie większa niż 40 % wartości Aktywów Subfunduszu.

n) Subfundusz Aviva Investors Obligacji Dynamiczny.

Subfundusz Aviva Investors Obligacji Dynamiczny został utworzony w dniu 18 listopada 2011 roku, jako Subfundusz wydzielony w ramach Funduszu.

Subfundusz został utworzony na czas nieograniczony.

Aktywa Subfunduszu lokowane są głównie w dłużne papiery wartościowe i instrumenty rynku pieniężnego. Subfundusz będzie dążył, aby łączny udział lokat w dłużne papiery wartościowe oraz instrumenty rynku pieniężnego emitowane przez podmioty mające siedzibę na terytorium Rzeczypospolitej Polskiej oraz depozytów w bankach krajowych wynosił co najmniej 66 proc. wartości Aktywów Subfunduszu.

Całkowita wartość lokat w dłużne papiery wartościowe będzie wynosiła od 50% do 100% wartości aktywów Subfunduszu.

Całkowita wartość lokat w instrumenty rynku pieniężnego będzie wynosiła od 0% do 50% wartości aktywów Subfunduszu.

o) Subfundusz Aviva Investors Dłużnych Papierów Korporacyjnych.

Subfundusz Aviva Investors Obligacji Dynamiczny został utworzony w dniu 18 listopada 2011 roku, jako Subfundusz wydzielony w ramach Funduszu.

Subfundusz został utworzony na czas nieograniczony.

Aktywa Subfunduszu lokowane są głównie w nieskarbowe instrumenty rynku pieniężnego i nieskarbowe dłużne papiery wartościowe. Subfundusz będzie dążył, aby łączny udział lokat w dłużne papiery wartościowe, instrumenty rynku pieniężnego oraz depozyty w bankach krajowych denominowanych w złotych wynosił co najmniej 66 proc. wartości Aktywów Subfunduszu.

Całkowita wartość lokat w nieskarbowe instrumenty rynku pieniężnego i nieskarbowe dłużne papiery wartościowe będzie nie niższa niż 70% i może wynieść 100% wartości aktywów Subfunduszu.

### 3. TOWARZYSTWO FUNDUSZY INWESTYCYJNYCH

Organem zarządzającym Funduszem jest Aviva Investors Poland Towarzystwo Funduszy Inwestycyjnych S.A. („Towarzystwo”) z siedzibą w Warszawie, ul. Domaniewska 44, 02-672 Warszawa, wpisane do Krajowego Rejestru Sądowego pod numerem 0000011017. Sądem rejestrowym dla Towarzystwa jest Sąd Rejonowy dla m. st. Warszawy XIII Wydział Gospodarczy Krajowego Rejestru Sądowego.

#### **4. OKRES SPRAWOZDAWCZY I DZIEŃ BILANSOWY**

Połączone sprawozdanie finansowe Funduszu zostało sporządzone za okres od dnia 1 stycznia 2013 roku do dnia 30 czerwca 2013 roku. Dniem bilansowym jest 30 czerwca 2013 roku.

#### **5. KONTYNUACJA DZIAŁALNOŚCI**

Połączone sprawozdanie finansowe Funduszu oraz sprawozdania jednostkowe Subfunduszy zostały sporządzone przy założeniu kontynuowania działalności przez Fundusz oraz Subfundusze w dającej się przewidzieć przyszłości tj. co najmniej 12 miesięcy po dniu 30 czerwca 2013 roku. Zarząd Towarzystwa nie stwierdza na dzień podpisania połączonego sprawozdania finansowego Funduszu oraz sprawozdań jednostkowych Subfunduszy istnienia faktów i okoliczności, które wskazywałyby na zagrożenie kontynuowania działalności przez Fundusz i Subfundusze oraz w okresie co najmniej 12 miesięcy po dniu bilansowym, czyli 30 czerwca 2013 roku na skutek zamierzonego lub przymusowego zaniechania bądź istotnego ograniczenia działalności Funduszu oraz Subfunduszy.

#### **6. PODMIOT, KTÓRY PRZEPROWADZIŁ PRZEGLĄD SPRAWOZDANIA FINANSOWEGO**

Niniejsze sprawozdanie finansowe podlegało przeglądowi przez biegłego rewidenta. Przeglądu sprawozdania finansowego dokonała firma PricewaterhouseCoopers Sp. z o. o. z siedzibą w Warszawie, Al. Armii Ludowej 14, wpisana na listę podmiotów uprawnionych do badania sprawozdań finansowych pod numerem 144.

#### **7. KATEGORIE JEDNOSTEK UCZESTNICTWA**

Żaden z Subfunduszy nie zbywa jednostek uczestnictwa różnych kategorii.

#### **8. SPOSÓB SPORZĄDZENIA POŁĄCZONEGO SPRAWOZDANIA FINANSOWEGO FUNDUSZU**

Połączone sprawozdanie finansowe Funduszu zostało sporządzone poprzez zsumowanie odpowiednich pozycji sprawozdań jednostkowych Subfunduszy.

#### **9. ZMIANY W ILOŚCI SUBFUNDUSZY WYDZIELONYCH W RAMACH FUNDUSZU**

W okresie sprawozdawczym oraz w roku obrotowym 2012 nie miały miejsca zmiany ilości Subfunduszy wydzielonych w ramach Funduszu.

## II POŁĄCZONE ZESTAWIENIE LOKAT

### TABELA GŁÓWNA

Składniki lokat  (w tysiącach złotych)	30 czerwca 2013			31 grudnia 2012		
	Wartość wg ceny nabycia	Wartość według wyceny na dzień bilansowy	Procentowy udział w aktywach ogółem	Wartość wg ceny nabycia	Wartość według wyceny na dzień bilansowy	Procentowy udział w aktywach ogółem
Akcje	1 144 993	1 293 084	35,72	987 917	1 128 489	35,83
Warranty subskrypcyjne	0	0	0,00	0	0	0,00
Prawa do akcji	2 883	3 519	0,10	684	768	0,02
Prawa poboru	0	0	0,00	0	0	0,00
Kwity depozytowe	65 330	65 827	1,82	34 279	33 458	1,06
Listy zastawne	0	0	0,00	0	0	0,00
Dłużne papiery wartościowe	1 698 515	1 730 859	47,81	1 384 969	1 453 536	46,15
Instrumenty pochodne	181	(20 169)	(0,56)	181	(1 124)	(0,04)
Jednostki uczestnictwa	0	0	0,00	0	0	0,00
Certyfikaty inwestycyjne	0	0	0,00	0	0	0,00
Tytuły uczestnictwa emitowane przez instytucje wspólnego inwestowania mające siedzibę za granicą	185 287	195 749	5,41	110 519	110 004	3,49
Wierzytelności	0	0	0,00	0	0	0,00
Weksle	0	0	0,00	0	0	0,00
Depozyty	0	0	0,00	0	0	0,00
Inne	0	0	0,00	0	0	0,00
<b>Razem</b>	<b>3 097 189</b>	<b>3 268 869</b>	<b>90,30</b>	<b>2 518 549</b>	<b>2 725 131</b>	<b>86,51</b>

### III POŁĄCZONY BILANS

( w tysiącach złotych)	30 czerwca 2013 roku	31 grudnia 2012 roku
<b>I. Aktywa</b>	<b>3 620 237</b>	<b>3 149 686</b>
1. Środki pieniężne i ich ekwiwalenty	253 185	364 856
2. Należności	74 563	48 014
3. Transakcje przy zobowiązaniu się drugiej strony do odkupu	0	0
4. Składniki lokat notowane na aktywnym rynku, w tym:	2 952 602	2 471 099
- dłużne papiery wartościowe	1 513 505	1 255 558
5. Składniki lokat nienotowane na aktywnym rynku, w tym:	336 437	260 169
- dłużne papiery wartościowe	217 354	197 978
6. Nieruchomości	0	0
7. Pozostałe aktywa	3 450	5 548
<b>II. Zobowiązania</b>	<b>134 878</b>	<b>35 862</b>
<b>III. Aktywa netto (I-II)</b>	<b>3 485 359</b>	<b>3 113 824</b>
<b>IV. Kapitał funduszu</b>	<b>2 802 100</b>	<b>2 456 779</b>
1. Kapitał wpłacony	29 251 607	26 236 553
2. Kapitał wypłacony (wielkość ujemna)	(26 449 507)	(23 779 774)
<b>V. Dochody zatrzymane</b>	<b>492 925</b>	<b>451 877</b>
1. Zakumulowane, nierozdysponowane przychody z lokat netto	52 404	63 314
2. Zakumulowany, nierozdysponowany zrealizowany zysk (strata) ze zbycia lokat	440 521	388 563
<b>VI. Wzrost (spadek) wartości lokat w odniesieniu do ceny nabycia</b>	<b>190 334</b>	<b>205 168</b>
<b>VII. Kapitał funduszu i zakumulowany wynik z operacji (IV+V+/-VI)</b>	<b>3 485 359</b>	<b>3 113 824</b>


#### IV POŁĄCZONY RACHUNEK WYNIKU Z OPERACJI

(w tysiącach złotych)	1 stycznia - 30 czerwca 2013 roku	1 stycznia - 31 grudnia 2012 roku	1 stycznia - 30 czerwca 2012 roku
<b>I. Przychody z lokat</b>	<b>63 032</b>	<b>144 495</b>	<b>60 139</b>
1. Dywidendy i inne udziały w zyskach	22 666	39 534	16 684
2. Przychody odsetkowe	40 239	72 645	31 317
3. Dodatnie saldo różnic kursowych	74	32 201	12 042
4. Pozostałe	53	115	96
<b>II. Koszty funduszu</b>	<b>73 942</b>	<b>87 430</b>	<b>38 840</b>
1. Wynagrodzenie dla towarzystwa	43 830	76 167	36 592
2. Wynagrodzenia dla podmiotów prowadzących dystrybucję	0	0	0
3. Opłaty dla depozytariusza	0	0	0
4. Opłaty związane z prowadzeniem rejestru aktywów funduszu	0	0	0
5. Opłaty za zezwolenia oraz rejestracyjne	0	0	0
6. Usługi w zakresie rachunkowości	0	0	0
7. Usługi w zakresie zarządzania aktywami funduszu	0	0	0
8. Usługi prawne	0	0	0
9. Usługi wydawnicze, w tym poligraficzne	0	0	0
10. Koszty odsetkowe	1 991	6 344	1 585
11. Ujemne saldo różnic kursowych	26 208	3	0
12. Pozostałe	1 913	4 916	663
<b>III. Koszty pokrywane przez towarzystwo</b>	<b>0</b>	<b>0</b>	<b>0</b>
<b>IV. Koszty funduszu netto (II-III)</b>	<b>73 942</b>	<b>87 430</b>	<b>38 840</b>
<b>V. Przychody z lokat netto (I-IV)</b>	<b>(10 910)</b>	<b>57 065</b>	<b>21 299</b>
<b>VI. Zrealizowany i niezrealizowany zysk (strata)</b>	<b>37 124</b>	<b>303 844</b>	<b>131 017</b>
1. Zrealizowany zysk (strata) ze zbycia lokat, w tym:	51 958	57 298	4 533
- z tytułu różnic kursowych	3 104	(1 792)	1 176
2. Wzrost (spadek) niezrealizowanego zysku (straty) z wyceny lokat, w tym:	(14 834)	246 546	126 484
- z tytułu różnic kursowych	39 228	(27 110)	(8 508)
<b>VII. Wynik z operacji</b>	<b>26 214</b>	<b>360 909</b>	<b>152 316</b>


## V POŁĄCZONE ZESTAWIENIE ZMIAN W AKTYWACH NETTO

(w tysiącach złotych z wyjątkiem wartości aktywów netto na jednostkę uczestnictwa podanej w złotych oraz ilości jednostek uczestnictwa podanej w sztukach)	1 stycznia - 30 czerwca 2013 roku	1 stycznia - 31 grudnia 2012 roku	1 stycznia - 30 czerwca 2012 roku
<b>1. Wartość aktywów netto na koniec poprzedniego okresu sprawozdawczego</b>	<b>3 113 824</b>	<b>2 147 524</b>	<b>2 147 524</b>
<b>2. Wynik z operacji za okres sprawozdawczy (razem), w tym:</b>	<b>26 214</b>	<b>360 909</b>	<b>152 316</b>
a) Przychody z lokat netto	(10 910)	57 065	21 299
b) Zrealizowany zysk (strata) ze zbycia lokat	51 958	57 298	4 533
c) Wzrost (spadek) niezrealizowanego zysku (straty) z wyceny lokat	(14 834)	246 546	126 484
<b>3. Zmiana w aktywach netto z tytułu wyniku z operacji</b>	<b>26 214</b>	<b>360 909</b>	<b>152 316</b>
<b>4. Dystrybucja dochodów (przychodów) funduszu (razem):</b>	<b>0</b>	<b>0</b>	<b>0</b>
a) z przychodów z lokat netto	0	0	0
b) ze zrealizowanego zysku ze zbycia lokat	0	0	0
c) z przychodów ze zbycia lokat	0	0	0
<b>5. Zmiany w kapitale w okresie sprawozdawczym (razem), w tym:</b>	<b>345 321</b>	<b>605 391</b>	<b>374 544</b>
a) Powiększenie kapitału z tytułu zbytych jednostek uczestnictwa	3 015 054	4 852 300	2 098 724
b) Zmniejszenie kapitału z tytułu odkupionych jednostek uczestnictwa	(2 669 733)	(4 246 909)	(1 724 180)
<b>6. Łączna zmiana aktywów netto w okresie sprawozdawczym (3-4+/-5)</b>	<b>371 535</b>	<b>966 300</b>	<b>526 860</b>
<b>7. Wartość aktywów netto na koniec okresu sprawozdawczego</b>	<b>3 485 359</b>	<b>3 113 824</b>	<b>2 674 384</b>
<b>8. Średnia wartość aktywów netto w okresie sprawozdawczym</b>	<b>3 412 786</b>	<b>2 667 659</b>	<b>2 505 588</b>

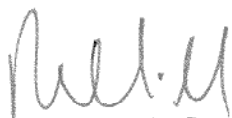
Niniejsze połączone sprawozdanie finansowe zawiera 12 kolejno ponumerowanych stron.



Marek Przybylski – Prezes Zarządu



Tymoteusz Paleczny – Wiceprezes Zarządu



Marek Wierzbowski – Dyrektor Finansowo-Administracyjny  
(Osoba odpowiedzialna za prowadzenie ksiąg rachunkowych Funduszu)

Warszawa, dnia 23 sierpnia 2013 roku.





**Raport niezależnego biegłego rewidenta  
z przeglądu półrocznego połączonego sprawozdania finansowego  
za okres od 1 stycznia 2013 r. do 30 czerwca 2013 r.**

**Dla Walnego Zgromadzenia Akcjonariuszy i Rady Nadzorczej  
Aviva Investors Poland Towarzystwa Funduszy Inwestycyjnych S.A.**

Przeprowadziliśmy przegląd załączonego półrocznego połączonego sprawozdania finansowego Aviva Investors Funduszu Inwestycyjnego Otwartego (zwanego dalej „Funduszem”) z siedzibą w Warszawie przy ulicy Domaniewskiej 44, na które składa się wprowadzenie do połączonego sprawozdania finansowego, połączone zestawienie lokat, połączony bilans sporządzony na dzień 30 czerwca 2013 r., połączony rachunek wyniku z operacji, połączone zestawienie zmian w aktywach netto sporządzone za okres od 1 stycznia do 30 czerwca 2013 r.

Za sporządzenie zgodnego z obowiązującymi przepisami półrocznego połączonego sprawozdania finansowego oraz listu do uczestników Funduszu odpowiedzialny jest Zarząd Aviva Investors Poland Towarzystwo Funduszy Inwestycyjnych S.A. (zwane dalej „Towarzystwem”). Naszym zadaniem było przedstawienie raportu o tym półrocznym połączonym sprawozdaniu na podstawie dokonanego przeglądu.

Przegląd przeprowadziliśmy stosownie do postanowień ustawy z dnia 29 września 1994 r. o rachunkowości („Ustawa o rachunkowości” – Dz. U. z 2013 r., poz. 330, z późn. zm.) oraz krajowych standardów rewizji finansowej wydanych przez Krajową Radę Biegłych Rewidentów. Standardy nakładają na nas obowiązek zaplanowania i przeprowadzenia przeglądu w taki sposób, aby uzyskać umiarkowaną pewność, że półroczne połączone sprawozdanie finansowe nie zawiera istotnych nieprawidłowości. Przegląd przeprowadziliśmy głównie drogą analizy danych połączonego sprawozdania finansowego, wglądu w księgi rachunkowe, a także wykorzystania informacji uzyskanych od kierownictwa Towarzystwa oraz osób odpowiedzialnych za finanse i rachunkowość.

Zakres i metoda przeglądu półrocznego połączonego sprawozdania finansowego istotnie różni się od zakresu badania stanowiącego podstawę do wyrażenia opinii o zgodności połączonego sprawozdania finansowego z wymagającymi zastosowania zasadami (polityką) rachunkowości oraz o jego rzetelności i jasności, dlatego nie możemy wydać takiej opinii o załączonym sprawozdaniu.

*PricewaterhouseCoopers Sp. z o.o., Al. Armii Ludowej 14, 00-638 Warszawa, Polska  
Telefon +48 22 523 4000, Faks +48 22 508 4040, [www.pwc.pl](http://www.pwc.pl)*

PricewaterhouseCoopers Sp. z o.o. wpisana jest do Krajowego Rejestru Sądowego prowadzonego przez Sąd Rejonowy dla m. st. Warszawy, pod numerem KRS 0000044655, NIP 526-021-02-28. Kapitał zakładowy wynosi 10.363.900 złotych. Siedzibą Spółki jest Warszawa, Al. Armii Ludowej 14.



Na podstawie przeprowadzonego przeglądu nie zidentyfikowaliśmy niczego, co pozwoliłoby stwierdzić, że załączone półroczne połączone sprawozdanie finansowe nie jest zgodne z wymagającymi zastosowania zasadami rachunkowości oraz nie przedstawia rzetelnie i jasno, we wszystkich istotnych aspektach, sytuacji majątkowej i finansowej Funduszu na dzień 30 czerwca 2013 r. oraz jego wyniku z operacji za okres od 1 stycznia do 30 czerwca 2013 r. zgodnie z zasadami rachunkowości określonymi w Ustawie o rachunkowości oraz przepisach Rozporządzenia Ministra Finansów z dnia 24 grudnia 2007 r. w sprawie szczególnych zasad rachunkowości funduszy inwestycyjnych (Dz. U. z 2007 r. Nr 249 poz. 1859).

Do półrocznego połączonego sprawozdania finansowego dołączono list do uczestników Funduszu oraz oświadczenie depozytariusza o zgodności ze stanem faktycznym danych dotyczących stanu aktywów zapisanych na rachunkach pieniężnych i rachunkach papierów wartościowych oraz pożyczek z nich wynikających, przedstawionych w półrocznym połączonym sprawozdaniu finansowym Funduszu.

Przeprowadzający przegląd w imieniu PricewaterhouseCoopers Sp. z o.o., spółki wpisanej na listę podmiotów uprawnionych do badania sprawozdań finansowych pod numerem 144:

A handwritten signature in cursive script that reads 'Tomasz Orłowski'.

Tomasz Orłowski

Kluczowy Biegły Rewident  
Numer ewidencyjny 12045

Warszawa, 23 sierpnia 2013 r.