

**Aviva Investors Fundusz Inwestycyjny Otwarty  
Subfundusz Aviva Investors Europejskich Akcji  
Sprawozdanie niezależnego biegłego rewidenta z badania  
Oświadczenie Zarządu Towarzystwa  
Jednostkowe sprawozdanie finansowe Subfunduszu  
Za rok obrotowy od 1 stycznia do 31 grudnia 2017 r.**

**Zawartość:**

**Sprawozdanie niezależnego biegłego rewidenta z badania**

przygotowane przez PricewaterhouseCoopers Sp. z o.o.

**Oświadczenie Zarządu Towarzystwa**

przygotowany przez Zarząd Aviva Investors Towarzystwo Funduszy Inwestycyjnych S.A.

**Jednostkowe sprawozdanie finansowe Subfunduszu**

przygotowane przez Zarząd Aviva Investors Towarzystwo Funduszy Inwestycyjnych S.A.

## **Sprawozdanie niezależnego biegłego rewidenta z badania**

**Dla Walnego Zgromadzenia i Rady Nadzorczej Aviva Investors Poland  
Towarzystwa Funduszy Inwestycyjnych S.A.**

**Sprawozdanie z badania rocznego sprawozdania finansowego**

### **Nasza opinia**

---

Naszym zdaniem załączone roczne jednostkowe sprawozdanie finansowe („sprawozdanie finansowe”) Subfunduszu Aviva Investors Europejskich Akcji („Subfundusz”), będącego wydzielonym Subfunduszem Aviva Investors Funduszu Inwestycyjnego Otwartego („Fundusz”), zarządzanego przez Aviva Investors Poland Towarzystwo Funduszy Inwestycyjnych S.A. („Towarzystwo”):

- przedstawia rzetelny i jasny obraz sytuacji majątkowej i finansowej Subfunduszu na dzień 31 grudnia 2017 r. oraz jego wyniku z operacji oraz zmian w aktywach netto za rok obrotowy zakończony w tym dniu zgodnie z mającymi zastosowanie przepisami ustawy z dnia 29 września 1994 r. o rachunkowości („Ustawa o rachunkowości” – tekst jednolity Dz. U. z 2018 r., poz. 395 z późn. zm.) oraz przyjętymi zasadami (polityką) rachunkowości;
- jest zgodne co do formy i treści z obowiązującymi przepisami prawa oraz statutem Funduszu;
- zostało sporządzone na podstawie prawidłowo prowadzonych ksiąg rachunkowych zgodnie z przepisami rozdziału 2 Ustawy o rachunkowości.

### **Przedmiot naszego badania**

Przeprowadziliśmy badanie rocznego jednostkowego sprawozdania finansowego Subfunduszu, które zawiera:

- zestawienie lokat oraz bilans na dzień 31 grudnia 2017 r.;
- oraz sporządzone za rok obrotowy od 1 stycznia do 31 grudnia 2017 r.:
- rachunek wyniku z operacji;
  - zestawienie zmian w aktywach netto, oraz
- wprowadzenie do jednostkowego sprawozdania finansowego, noty objaśniające oraz informację dodatkową.

### **Podstawa opinii**

---

#### **Podstawa opinii**

Nasze badanie przeprowadziliśmy zgodnie z Międzynarodowymi Standardami Badania w wersji przyjętej jako Krajowe Standardy Badania przez Krajową Radę Biegłych Rewidentów („KSB”) oraz stosownie do postanowień ustawy z

dn. 11 maja 2017 r. o biegłych rewidentach, firmach audytorskich i nadzorze publicznym („Ustawa o biegłych rewidentach” – Dz. U. z 2017 r., poz. 1089). Nasza odpowiedzialność zgodnie z KSB została dalej opisana w sekcji

### *Odpowiedzialność biegłego rewidenta za badanie sprawozdania finansowego.*

Uważamy, że dowody badania, które uzyskaliśmy są wystarczające i odpowiednie, aby stanowić podstawę dla naszej opinii.

### *Niezależność i etyka*

Jesteśmy niezależni od Subfunduszu zgodnie z *Kodeksem etyki zawodowych księgowych* Międzynarodowej Federacji Księgowych

(„Kodeks IFAC”) przyjętym uchwałami Krajowej Rady Biegłych Rewidentów oraz z innymi wymogami etycznymi, które mają zastosowanie do naszego badania sprawozdań finansowych w Polsce. Wypełniliśmy nasze inne obowiązki etyczne zgodnie z tymi wymogami i Kodeksem IFAC. W trakcie przeprowadzania badania kluczowy biegły rewident oraz firma audytorska pozostali niezależni od Subfunduszu zgodnie z wymogami niezależności określonymi w Ustawie o biegłych rewidentach.

## **Nasze podejście do badania**

### *Podsumowanie*

Zaprojektowaliśmy nasze badanie ustalając istotność i oceniając ryzyko istotnego zniekształcenia sprawozdania finansowego. W szczególności rozważyliśmy gdzie Zarząd Towarzystwa dokonał subiektywnych osądów; na przykład w odniesieniu do znaczących szacunków księgowych, które wymagały przyjęcia założeń oraz rozważenia wystąpienia przyszłych zdarzeń, które z natury są niepewne. Odnieśliśmy się również do ryzyka obejścia przez Zarząd kontroli wewnętrznej, w tym – wśród innych spraw – rozważyliśmy czy wystąpiły dowody na stronniczość Zarządu, która stanowiłaby ryzyko istotnego zniekształcenia spowodowanego oszustwem.

### *Istotność*

Na zakres naszego badania miał wpływ przyjęty poziom istotności. Badanie zaprojektowane zostało w celu uzyskania racjonalnej pewności czy sprawozdanie finansowe jako całość nie zawiera istotnego zniekształcenia. Zniekształcenia mogą powstać na skutek oszustwa lub błędu. Zniekształcenia są uważane za istotne, jeżeli można racjonalnie oczekiwać, że pojedynczo lub

łącznie mogłyby wpłynąć na decyzje ekonomiczne użytkowników podjęte na podstawie sprawozdania finansowego.

Na podstawie naszego zawodowego osądu ustaliliśmy progi ilościowe dla istotności, w tym ogólną istotność w odniesieniu do sprawozdania finansowego jako całości. Progi te, wraz z czynnikami jakościowymi umożliwiły nam określenie zakresu naszego badania oraz rodzaj, czas i zasięg procedur badania, a także ocenę wpływu zniekształceń, zarówno indywidualnie, jak i łącznie na sprawozdanie finansowe jako całość.

Koncepcja istotności stosowana jest przez biegłego rewidenta zarówno przy planowaniu i przeprowadzaniu badania jak i przy ocenie wpływu rozpoznanych podczas badania zniekształceń oraz nieskorygowanych zniekształceń, jeśli występują, na sprawozdanie finansowe, a także przy formułowaniu opinii biegłego rewidenta. W związku z powyższym wszystkie opinie, oświadczenia i stwierdzenia zawarte w sprawozdaniu biegłego rewidenta z badania są wyrażane z uwzględnieniem jakościowego i wartościowego poziomu istotności ustalonego zgodnie ze standardami badania i zawodowym osądem biegłego rewidenta.

## **Odpowiedzialność Zarządu i Rady Nadzorczej za sprawozdanie finansowe**

Zarząd Towarzystwa jest odpowiedzialny za sporządzenie, na podstawie prawidłowo prowadzonych ksiąg rachunkowych, rocznego sprawozdania finansowego, które przedstawia rzetelny i jasny obraz sytuacji majątkowej i finansowej i wyniku z operacji Subfunduszu zgodnie z przepisami Ustawy o rachunkowości, przyjętymi zasadami (polityką) rachunkowości oraz z obowiązującymi przepisami prawa i statutem Funduszu, a także za kontrolę wewnętrzną, którą Zarząd Towarzystwa uważa za

niezbędną aby umożliwić sporządzenie sprawozdania finansowego niezawierającego istotnego zniekształcenia spowodowanego oszustwem lub błędem.

Sporządzając sprawozdanie finansowe Zarząd Towarzystwa jest odpowiedzialny za ocenę zdolności Subfunduszu do kontynuowania działalności, ujawnienie, jeżeli ma to zastosowanie, spraw związanych z kontynuacją działalności oraz za przyjęcie zasady kontynuacji

działalności jako podstawy rachunkowości, z wyjątkiem sytuacji kiedy Zarząd albo zamierza dokonać likwidacji Subfunduszu, albo zaniechać prowadzenia działalności albo nie ma żadnej realnej alternatywy dla likwidacji lub zaniechania działalności.

Zarząd Towarzystwa oraz członkowie Rady Nadzorczej są zobowiązani do zapewnienia, aby sprawozdanie finansowe spełniało wymagania przewidziane w Ustawie o rachunkowości. Członkowie Rady Nadzorczej są odpowiedzialni za nadzorowanie procesu sprawozdawczości finansowej.

## Odpowiedzialność biegłego rewidenta za badanie sprawozdania finansowego

Naszymi celami są uzyskanie racjonalnej pewności czy sprawozdanie finansowe jako całość nie zawiera istotnego zniekształcenia spowodowanego oszustwem lub błędem oraz wydanie sprawozdania z badania zawierającego naszą opinię. Racjonalna pewność jest wysokim poziomem pewności ale nie gwarantuje, że badanie przeprowadzone zgodnie z KSB zawsze wykryje istniejące istotne zniekształcenie. Zniekształcenia mogą powstawać na skutek oszustwa lub błędu i są uważane za istotne, jeżeli można racjonalnie oczekiwać, że pojedynczo lub łącznie mogłyby wpłynąć na decyzje ekonomiczne użytkowników podjęte na podstawie sprawozdania finansowego.

Zakres badania nie obejmuje zapewnienia co do przyszłej rentowności Subfunduszu ani efektywności lub skuteczności prowadzenia jej spraw przez Zarząd Towarzystwa obecnie lub w przyszłości.

Podczas badania zgodnego z KSB stosujemy zawodowy osąd i zachowujemy zawodowy sceptycyzm, a także:

- identyfikujemy i szacujemy ryzyka istotnego zniekształcenia sprawozdania finansowego spowodowanego oszustwem lub błędem, projektujemy i przeprowadzamy procedury badania odpowiadające tym ryzykom i uzyskujemy dowody badania, które są wystarczające i odpowiednie, aby stanowić podstawę dla naszej opinii. Ryzyko niewykrycia istotnego zniekształcenia wynikającego z oszustwa jest większe niż tego wynikającego z błędem, ponieważ oszustwo może dotyczyć zmywu, fałszerstwa, celowych pominięć, wprowadzenia w błąd lub obejścia kontroli wewnętrznej;

- uzyskujemy zrozumienie kontroli wewnętrznej stosowanej dla badania w celu zaprojektowania procedur badania, które są odpowiednie w danych okolicznościach, ale nie w celu wyrażenia opinii na temat skuteczności kontroli wewnętrznej Towarzystwa;
- oceniamy odpowiedniość zastosowanych zasad (polityki) rachunkowości oraz zasadność szacunków księgowych oraz powiązanych ujawnień dokonanych przez Zarząd Towarzystwa;
- wyciągamy wniosek na temat odpowiedności zastosowania przez Zarząd Towarzystwa zasady kontynuacji działalności jako podstawy rachunkowości oraz, na podstawie uzyskanych dowodów badania, czy istnieje istotna niepewność związana ze zdarzeniami lub warunkami, które mogą poddawać w znaczącą wątpliwość zdolność Subfunduszu do kontynuacji działalności. Jeżeli dochodzimy do wniosku, że istnieje istotna niepewność, wymagane jest od nas zwrócenie uwagi w sprawozdaniu biegłego rewidenta na powiązane ujawnienia w sprawozdaniu finansowym lub, jeżeli takie ujawnienia są nieadekwatne, modyfikujemy naszą opinię. Nasze wnioski są oparte na dowodach badania uzyskanych do dnia sporządzenia sprawozdania biegłego rewidenta, jednakże przyszłe zdarzenia lub warunki mogą spowodować, że Subfundusz zaprzestanie kontynuacji działalności;
- oceniamy ogólną prezentację, strukturę i zawartość sprawozdania finansowego, w tym ujawnienia, oraz czy sprawozdanie finansowe przedstawia będące ich podstawą transakcje i zdarzenia w sposób zapewniający rzetelną prezentację.



Kluczowym biegłym rewidentem odpowiedzialnym za badanie w imieniu PricewaterhouseCoopers Sp. z o.o., spółki wpisanej na listę firm audytorskich pod numerem 144, którego rezultatem jest niniejsze sprawozdanie niezależnego biegłego rewidenta, jest Adam Celiński.

A handwritten signature in blue ink, appearing to read 'A. Celiński', written over the printed name.

Adam Celiński

Kluczowy Biegły Rewident

Numer w rejestrze 90033

Warszawa, 13 kwietnia 2018 r.


## OŚWIADCZENIE ZARZĄDU

Zarząd Aviva Investors Poland Towarzystwo Funduszy Inwestycyjnych S.A., zgodnie z przepisami ustawy z dnia 29 września 1994 roku o rachunkowości (tekst jednolity Dz. U. z 2018 r., poz. 395 z późniejszymi zmianami) oraz rozporządzenia Ministra Finansów z dnia 24 grudnia 2007 roku w sprawie szczególnych zasad rachunkowości funduszy inwestycyjnych (Dz. U. 2007, Nr 249, poz. 1859) przedstawia jednostkowe sprawozdanie finansowe Subfunduszu Aviva Investors Europejskich Akcji wydzielonego w ramach Aviva Investors Funduszu Inwestycyjnego Otwartego, sporządzone za rok obrotowy zakończony dnia 31 grudnia 2017 roku, obejmujące:


- zestawienie lokat subfunduszu według stanu na dzień 31 grudnia 2017 roku, wykazujące składniki lokat subfunduszu o wartości 8 673 tys. zł;
- bilans subfunduszu sporządzony na dzień 31 grudnia 2017 roku, wykazujący wartość aktywów netto subfunduszu w wysokości 9 718 tys. zł;
- rachunek wyniku z operacji subfunduszu sporządzony za okres od dnia 1 stycznia 2017 roku do dnia 31 grudnia 2017 roku, wykazujący ujemny wynik z operacji w wysokości 354 tys. zł;
- zestawienie zmian w aktywach netto sporządzone za okres od dnia 1 stycznia 2017 roku do dnia 31 grudnia 2017 roku, wykazujące zmniejszenie wartości aktywów netto subfunduszu w wysokości 12 028 tys. zł.



Marek Przybylski  
Prezes Zarządu



Tymoteusz Pałeczny  
Wiceprezes Zarządu



Marek Wierzbowski  
Dyrektor Finansowo-Administracyjny  
(Osoba odpowiedzialna za prowadzenie ksiąg rachunkowych Funduszu)

Warszawa, dnia 13 kwietnia 2018 roku.

**JEDNOSTKOWE SPRAWOZDANIE FINANSOWE  
AVIVA INVESTORS FUNDUSZ INWESTYCYJNY OTWARTY  
SUBFUNDUSZ AVIVA INVESTORS EUROPEJSKICH AKCJI  
ZA ROK ZAKOŃCZONY DNIA 31 GRUDNIA 2017 ROKU**



## **I WPROWADZENIE**

### **1. INFORMACJE OGÓLNE**

Aviva Investors Fundusz Inwestycyjny Otwarty („Fundusz”) jest funduszem inwestycyjnym otwartym z wydzielonymi subfunduszami w rozumieniu przepisów Ustawy z dnia 27 maja 2004 roku o funduszach inwestycyjnych i zarządzaniu alternatywnymi funduszami inwestycyjnymi (tekst jednolity Dz. U. z 2018 r., poz. 56) („Ustawa”).

Wg stanu na dzień bilansowy w skład Funduszu wchodzi następujące subfundusze:

- Aviva Investors Depozyt Plus,
- Aviva Investors Obligacji,
- Aviva Investors Ochrony Kapitału Plus,
- Aviva Investors Stabilnego Inwestowania,
- Aviva Investors Zrównoważony,
- Aviva Investors Polskich Akcji,
- Aviva Investors Europejskich Akcji,
- Aviva Investors Małych Spółek,
- Aviva Investors Nowych Spółek,
- Aviva Investors Nowoczesnych Technologii,
- Aviva Investors Optymalnego Wzrostu,
- Aviva Investors Aktywnej Alokacji,
- Aviva Investors Globalnych Akcji,
- Aviva Investors Obligacji Dynamicznej,
- Aviva Investors Dłużnych Papierów Korporacyjnych oraz
- Aviva Investors Depozytowy.

Subfundusz Aviva Investors Europejskich Akcji („Subfundusz”) został utworzony w dniu 8 kwietnia 2008 roku pod nazwą CU Akcji Europy Wschodzącej, jako Subfundusz wydzielony w ramach Funduszu.

W dniu 29 maja 2009 roku weszły w życie zmiany statutu Funduszu, w wyniku czego nastąpiła zmiana nazwy Funduszu na Aviva Investors Fundusz Inwestycyjny Otwarty oraz zmiana nazwy Subfunduszu na Aviva investors Akcji Europy Wschodzącej.

W dniach 11 i 26 kwietnia 2017 roku Zarząd Towarzystwa podjął uchwały o zmianie statutu Funduszu, m. in. w zakresie zmian nazwy i polityki inwestycyjnej Subfunduszu. Zgodnie z tymi zapisami nazwa Subfunduszu została zmieniona na Aviva Investors Europejskich Akcji. Zmiany te weszły w życie w dniu 28 lipca 2017 roku.

Fundusz został wpisany do rejestru funduszy inwestycyjnych w dniu 3 listopada 2006 roku, pod numerem RFI 261.

Fundusz oraz Subfundusz zostały utworzone na czas nieograniczony.

### **2. CEL INWESTYCYJNY SUBFUNDUSZU**

Celem inwestycyjnym Subfunduszu jest długoterminowy wzrost wartości aktywów Subfunduszu w wyniku wzrostu wartości lokat.

Aktywa Subfunduszu są lokowane głównie w akcje spółek z siedzibą w krajach europejskich oraz w tytuły uczestnictwa emitowane przez fundusze zagraniczne lub przez instytucje wspólnego inwestowania mające siedzibę za granicą, które inwestują głównie w akcje spółek z siedzibą w krajach europejskich. Subfundusz będzie dążył do tego, aby co najmniej 75% wartości portfela akcji oraz tytułów uczestnictwa emitowanych przez fundusze zagraniczne lub przez instytucje wspólnego inwestowania mające siedzibę za granicą Subfunduszu stanowiły akcje spółek z siedzibą w krajach europejskich oraz tytuły uczestnictwa emitowane przez fundusze zagraniczne lub przez instytucje wspólnego inwestowania mające siedzibę za granicą, które inwestują głównie w akcje spółek z siedzibą w krajach europejskich. Dominujący udział portfela Subfunduszu ulokowanego w tytułach uczestnictwa emitowanych przez fundusze zagraniczne lub przez instytucje wspólnego inwestowania mogą stanowić tytuły uczestnictwa funduszy zagranicznych Grupy Aviva.

Całkowita wartość lokat w dłużne papiery wartościowe oraz instrumenty rynku pieniężnego jest nie większa niż 40% wartości aktywów Subfunduszu.

---



### **3. TOWARZYSTWO FUNDUSZY INWESTYCYJNYCH**

Organem zarządzającym Funduszem jest Aviva Investors Poland Towarzystwo Funduszy Inwestycyjnych S.A. („Towarzystwo”) z siedzibą w Warszawie, ul. Inflancka 4b, 00-189 Warszawa, wpisane do Krajowego Rejestru Sądowego pod numerem 0000011017. Sądem rejestrowym dla Towarzystwa jest Sąd Rejonowy dla m. st. Warszawy XII Wydział Gospodarczy Krajowego Rejestru Sądowego.

Do dnia 31 lipca 2016 roku siedziba Towarzystwa mieściła się pod adresem ul. Domaniewska 44, 02-672 Warszawa.

### **4. OKRES SPRAWOZDAWCZY I DZIEŃ BILANSOWY**

Sprawozdanie finansowe Subfunduszu zostało sporządzone za okres od dnia 1 stycznia 2017 roku do dnia 31 grudnia 2017 roku. Dniem bilansowym jest 31 grudnia 2017 roku.

### **5. KONTYNUACJA DZIAŁALNOŚCI**

Sprawozdanie finansowe Subfunduszu zostało sporządzone przy założeniu kontynuowania działalności przez Subfundusz oraz Fundusz w dającej się przewidzieć przyszłości tj. co najmniej 12 miesięcy po dniu 31 grudnia 2017 roku. Zarząd Towarzystwa nie stwierdza na dzień podpisania sprawozdania finansowego Subfunduszu oraz połączonego sprawozdania finansowego Funduszu istnienia faktów i okoliczności, które wskazywałyby na zagrożenie kontynuowania działalności przez Subfundusz lub Fundusz w okresie co najmniej 12 miesięcy po dniu bilansowym, czyli 31 grudnia 2017 roku na skutek zamierzonego lub przymusowego zaniechania bądź istotnego ograniczenia działalności Subfunduszu lub Funduszu.

### **6. PODMIOT, KTÓRY PRZEPROWADZIŁ BADANIE SPRAWOZDANIA FINANSOWEGO**

Niniejsze sprawozdanie finansowe podlegało badaniu przez biegłego rewidenta. Badania sprawozdania finansowego dokonała firma PricewaterhouseCoopers Sp. z o. o. z siedzibą w Warszawie, ul. Lecha Kaczyńskiego 14, wpisana na listę podmiotów uprawnionych do badania sprawozdań finansowych pod numerem 144.

### **7. KATEGORIE JEDNOSTEK UCZESTNICTWA**

Subfundusz nie zbywa jednostek uczestnictwa różnych kategorii.

## II ZESTAWIENIE LOKAT

### 1. TABELA GŁÓWNA

| Składniki lokat<br><br>(w tysiącach złotych)   | 31 grudnia 2017 r.      |  |                                     | 31 grudnia 2016 r.      |  |                                     |
|--|-------------------------|--|-------------------------------------|-------------------------|--|-------------------------------------|
|  | Wartość wg ceny nabycia | Wartość według wyceny na dzień bilansowy | Procentowy udział w aktywach ogółem | Wartość wg ceny nabycia | Wartość według wyceny na dzień bilansowy | Procentowy udział w aktywach ogółem |
| Akcje  | 4 603                   | 4 345                                    | 44,29                               | 17 296                  | 17 136                                   | 61,43                               |
| Warranty subskrypcyjne   | 0                       | 0  | 0,00                                | 0                       | 0  | 0,00                                |
| Prawa do akcji   | 0                       | 0  | 0,00                                | 0                       | 0  | 0,00                                |
| Prawa poboru   | 0                       | 0  | 0,00                                | 0                       | 0  | 0,00                                |
| Kwity depozytowe   | 0                       | 0  | 0,00                                | 291                     | 370                                      | 1,33                                |
| Listy zastawne   | 0                       | 0  | 0,00                                | 0                       | 0  | 0,00                                |
| Dłużne papiery wartościowe   | 0                       | 0  | 0,00                                | 0                       | 0  | 0,00                                |
| Instrumenty pochodne   | 0                       | 33                                       | 0,34                                | 0                       | 0  | 0,00                                |
| Jednostki uczestnictwa   | 0                       | 0  | 0,00                                | 0                       | 0  | 0,00                                |
| Certyfikaty inwestycyjne   | 0                       | 0  | 0,00                                | 0                       | 0  | 0,00                                |
| Tytuły uczestnictwa emitowane przez instytucje wspólnego inwestowania mające siedzibę za granicą | 4 269                   | 4 295                                    | 43,78                               | 0                       | 0  | 0,00                                |
| Wierzytelności   | 0                       | 0  | 0,00                                | 0                       | 0  | 0,00                                |
| Weksle   | 0                       | 0  | 0,00                                | 0                       | 0  | 0,00                                |
| Depozyty   | 0                       | 0  | 0,00                                | 0                       | 0  | 0,00                                |
| Inne   | 0                       | 0  | 0,00                                | 0                       | 0  | 0,00                                |
| <b>Razem</b>   | <b>8 872</b>            | <b>8 673</b>                             | <b>88,41</b>                        | <b>17 587</b>           | <b>17 506</b>                            | <b>62,76</b>                        |

Załączone dodatkowe informacje i objaśnienia stanowią integralną część niniejszego zestawienia lokat

## 2. TABELY UZUPEŁNIAJĄCE

### 2.1. Akcje

(w tysiącach złotych z wyjątkiem ilości papierów wartościowych podane w sztukach)

| AKCJE   | Rodzaj rynku | Nazwa rynku                  | Liczba         | Kraj siedziby emitenta | Wartość według ceny nabycia | Wartość według wyceny na dzień bilansowy | Procentowy udział w aktywach ogółem |
|---|--------------|------------------------------|----------------|------------------------|-----------------------------|--|-------------------------------------|
| AMRE8T HOLDINGS (NL0000474351)                    | AR-RR        | GPW                          | 406            | Polska                 | 144                         | 167                                      | 1,70                                |
| ARTIFEX MUNDI (PLARTFX00011)                      | AR-RR        | GPW                          | 20 688         | Polska                 | 478                         | 168                                      | 1,71                                |
| B2 HOLDING AS (NO0010633851)                      | AR-RR        | Oslo Stock Exchange          | 34 861         | Norwegia               | 197                         | 310                                      | 3,16                                |
| CCC (PLCCC0000016)                                | AR-RR        | GPW                          | 30             | Polska                 | 7                           | 9  | 0,09                                |
| CD PROJEKT (PLOPTTC00011)                         | AR-RR        | GPW                          | 4 000          | Polska                 | 424                         | 388                                      | 3,96                                |
| CLOUD TECHNOLOGIES (PLCLDTC00019)                 | AR-ASO       | New Connect                  | 856            | Polska                 | 70                          | 51                                       | 0,52                                |
| G5 ENTERTAINMENT AB (SE0001824004)                | AR-RR        | Stockholm Stock Exchange     | 2 048          | Szwecja                | 255                         | 277                                      | 2,82                                |
| HUGO BOSS AG (DE000A1PHFF7)                       | AR-RR        | XETRA (Deutsche Boerse Grup) | 1 600          | Niemcy                 | 503                         | 473                                      | 4,82                                |
| INFINEON TECHNOLOGIES AG (DE0006231004)           | AR-RR        | XETRA (Deutsche Boerse Grup) | 2 640          | Niemcy                 | 251                         | 251                                      | 2,56                                |
| KARDEMIR KARABUK DEMIR (TRAKRDMR91G7)             | AR-RR        | Istanbul Stock Exchange      | 1              | Turcja                 | 0                           | 0  | 0,00                                |
| KION GROUP AG (DE000KGX8881)                      | AR-RR        | XETRA (Deutsche Boerse Grup) | 1 217          | Niemcy                 | 351                         | 365                                      | 3,72                                |
| KRUK2 (PLKRO000010)                               | AR-RR        | GPW                          | 950            | Polska                 | 250                         | 248                                      | 2,53                                |
| LENZING AG (AT0000644505)                         | AR-RR        | Vienna Stock Exchange        | 1 200          | Austria                | 568                         | 530                                      | 5,40                                |
| LIVECHAT SOFTWARE (PLLVTSF00010)                  | AR-RR        | GPW                          | 4 000          | Polska                 | 153                         | 160                                      | 1,63                                |
| PROSIEBENSAT.1 MEDIA SE (DE000PSM7770)            | AR-RR        | XETRA (Deutsche Boerse Grup) | 3 100          | Niemcy                 | 346                         | 371                                      | 3,78                                |
| RADPOL (PLRDPOL00010)                             | AR-RR        | GPW                          | 57 038         | Polska                 | 128                         | 66                                       | 0,90                                |
| RIB SOFTWARE AG (DE000A0Z2XN6)                    | AR-RR        | XETRA (Deutsche Boerse Grup) | 3 450          | Niemcy                 | 349                         | 357                                      | 3,64                                |
| ROCKET INTERNET SE (DE000A12UKK6)                 | AR-RR        | XETRA (Deutsche Boerse Grup) | 1 498          | Niemcy                 | 131                         | 132                                      | 1,35                                |
| TURKIYE SINAI KALKINMA BANKASI AS (TRATSKBW91N0)  | AR-RR        | Istanbul Stock Exchange      | 0              | Turcja                 | 0                           | 0  | 0,00                                |
| TURKIYE SISE VE CAM FABRIKALARI AS (TRASISEW91Q3) | AR-RR        | Istanbul Stock Exchange      | 1              | Turcja                 | 0                           | 0  | 0,00                                |
| <b>AKCJE razem</b>                                |              |                              | <b>139 685</b> |                        | <b>4 603</b>                | <b>4 345</b>                             | <b>44,29</b>                        |

AR-RR - aktywny rynek-rynek regulowany

AR-ASO - aktywny rynek-alternatywny system obrotu

IAR - Inny aktywny rynek

NNRA - nienotowane na rynku aktywnym

### 2.2. Tytuły uczestnictwa emitowane przez instytucje wspólnego inwestowania mające siedzibę za granicą

(w tysiącach złotych z wyjątkiem ilości papierów wartościowych podane w sztukach)

| TYTUŁY UCZESTNICTWA EMITOWANE PRZEZ INSTYTUCJE WSPÓLNEGO INWESTOWANIA MAJĄCE SIEDZIBĘ ZA GRANICĄ              | Rodzaj rynku | Nazwa rynku | Nazwa emitenta        | Kraj siedziby emitenta | Liczba       | Wartość według ceny nabycia | Wartość według wyceny na dzień bilansowy | Procentowy udział w aktywach ogółem |
|---|--------------|-------------|-----------------------|------------------------|--------------|-----------------------------|--|-------------------------------------|
| AI EUROPEAN EQUITY FUND I (LU0160772918)  | NNRA         | nie dotyczy | Aviva Investors SICAV | Luksemburg             | 1 585        | 1 644                       | 1 674                                    | 17,06                               |
| AI EUROPEAN EQUITY INCOME FUND I (LU0160781745)   | NNRA         | nie dotyczy | Aviva Investors SICAV | Luksemburg             | 1 200        | 1 721                       | 1 714                                    | 17,47                               |
| AI UK OPPORTUNITIES FUND I (LU0160960752)   | NNRA         | nie dotyczy | Aviva Investors SICAV | Luksemburg             | 640          | 904                         | 907                                      | 9,25                                |
| <b>TYTUŁY UCZESTNICTWA EMITOWANE PRZEZ INSTYTUCJE WSPÓLNEGO INWESTOWANIA MAJĄCE SIEDZIBĘ ZA GRANICĄ razem</b> |              |             |                       |                        | <b>3 435</b> | <b>4 269</b>                | <b>4 295</b>                             | <b>43,78</b>                        |

AR-RR - aktywny rynek-rynek regulowany

AR-ASO - aktywny rynek-alternatywny system obrotu

IAR - Inny aktywny rynek

NNRA - nienotowane na rynku aktywnym

### 2.3. Instrumenty pochodne

(w tysiącach złotych z wyjątkiem ilości papierów wartościowych podane w sztukach)

| INSTRUMENTY POCHODNE                               | Rodzaj rynku | Nazwa rynku | Emitent (wystawca)                     | Kraj siedziby emitenta (wystawcy) | Instrument bazowy | Liczba   | Wartość według ceny nabycia | Wartość według wyceny na dzień bilansowy | Procentowy udział w aktywach ogółem |
|--|--------------|-------------|--|-----------------------------------|-------------------|----------|-----------------------------|--|-------------------------------------|
| I. Wystandaryzowane Instrumenty pochodne           |              |             |  |                                   |                   |          |                             |  |                                     |
| II. Niewystandaryzowane Instrumenty pochodne       |              |             |  |                                   |                   | 1        | 0                           | 33                                       | 0,34                                |
| FORWARD EUR/PLN 30.01.2018 SHORT DF (FW1EUR300118) | NNRA         | nie dotyczy | Socleto Generale S.A. Oddział w Polsce | Polska                            | 1 207 000 EURO    | 1        | 0                           | 33                                       | 0,34                                |
| <b>INSTRUMENTY POCHODNE razem</b>                  |              |             |  |                                   |                   | <b>1</b> | <b>0</b>                    | <b>33</b>                                | <b>0,34</b>                         |

AR-RR - aktywny rynek-rynek regulowany

AR-ASO - aktywny rynek-alternatywny system obrotu

IAR - Inny aktywny rynek

NNRA - nienotowane na rynku aktywnym

Załączone dodatkowe informacje i objaśnienia stanowią integralną część niniejszego zestawienia lokat

### 3. TABELE DODATKOWE

(w tysiącach złotych z wyjątkiem ilości papierów wartościowych podanej w sztukach)

| Gwarantowane składniki lokat  | Rodzaj | Łączna liczba | Wartość według ceny nabycia | Wartość według wyceny na dzień bilansowy | Procentowy udział w aktywach ogółem |
|---|--------|---------------|-----------------------------|--|-------------------------------------|
| Papiery wartościowe gwarantowane przez Skarb Państwa  |        | 0             | 0                           | 0  | 0,00                                |
| Papiery wartościowe gwarantowane przez NBP  |        | 0             | 0                           | 0  | 0,00                                |
| Papiery wartościowe gwarantowane przez jednostki samorządu terytorialnego   |        | 0             | 0                           | 0  | 0,00                                |
| Papiery wartościowe gwarantowane przez państwa należące do OECD (z wyłączeniem Rzeczypospolitej Polskiej)   |        | 0             | 0                           | 0  | 0,00                                |
| Papiery wartościowe gwarantowane przez międzynarodowe instytucje finansowe, których członkiem jest Rzeczpospolita Polska lub przynajmniej jedno z państw należących do OECD |        | 0             | 0                           | 0  | 0,00                                |

(w tysiącach złotych)

| Grupy kapitałowe, o których mowa w art. 98 ustawy | Wartość według wyceny na dzień bilansowy | Procentowy udział w aktywach ogółem |
|---|--|-------------------------------------|
| Grupa Kapitałowa Turkiye Is Bankasi               | 0  | 0,00                                |

(w tysiącach złotych)

| Składniki lokat nabyte od podmiotów, o których mowa w art. 107 ustawy   | Wartość według wyceny na dzień bilansowy | Procentowy udział w aktywach ogółem |
|---|--|-------------------------------------|
| Na dzień bilansowy nie znajdowały się w portfelu Subfunduszu papiery wartościowe nabyte od podmiotów, o których mowa w art. 107 ustawy inne niż emitowane przez Skarb Państwa lub Narodowy Bank Polski. | 0  | 0,00                                |
| <b>Składniki lokat nabyte od podmiotów, o których mowa w art. 107 ustawy razem</b>  | <b>0</b>                                 | <b>0,00</b>                         |

| Papiery wartościowe emitowane przez międzynarodowe instytucje finansowe, których członkiem jest RP lub przynajmniej jedno z państw OECD | Nazwa emitenta | Kraj siedziby emitenta | Rodzaj rynku | Nazwa rynku | Liczba | Wartość według ceny nabycia w tys. PLN | Wartość według wyceny na dzień bilansowy | Procentowy udział w aktywach ogółem |
|---|----------------|------------------------|--------------|-------------|--------|--|--|-------------------------------------|
|   |                |                        |              |             | 0      | 0                                      | 0  | 0,00                                |

Załączone dodatkowe informacje i objaśnienia stanowią integralną część niniejszego zestawienia lokat

### III BILANS

| ( w tysiącach złotych)  | 31 grudnia<br>2017 roku | 31 grudnia<br>2016 roku |
|---|-------------------------|-------------------------|
| <b>I. Aktywa</b>  | <b>9 810</b>            | <b>27 890</b>           |
| 1. Środki pieniężne i ich ekwiwalenty   | 1 073                   | 10 177                  |
| 2. Należności   | 64                      | 203                     |
| 3. Transakcje przy zobowiązaniu się drugiej strony do odkupu                  | 0                       | 0                       |
| 4. Składniki lokat notowane na aktywnym rynku, w tym:                         | 4 345                   | 17 506                  |
| - dłużne papiery wartościowe  | 0                       | 0                       |
| 5. Składniki lokat nienotowane na aktywnym rynku, w tym:                      | 4 328                   | 4                       |
| - dłużne papiery wartościowe  | 0                       | 0                       |
| 6. Nieruchomości  | 0                       | 0                       |
| 7. Pozostałe aktywa   | 0                       | 0                       |
| <b>II. Zobowiązania</b>   | <b>92</b>               | <b>6 144</b>            |
| <b>III. Aktywa netto (I-II)</b>   | <b>9 718</b>            | <b>21 746</b>           |
| <b>IV. Kapitał funduszu</b>   | <b>22 412</b>           | <b>34 086</b>           |
| 1. Kapitał wpłacony   | 741 237                 | 689 985                 |
| 2. Kapitał wypłacony (wielkość ujemna)  | (718 825)               | (655 899)               |
| <b>V. Dochody zatrzymane</b>  | <b>(12 463)</b>         | <b>(12 259)</b>         |
| 1. Zakumulowane, nierozdysponowane przychody z lokat netto                    | (3 208)                 | (2 977)                 |
| 2. Zakumulowany, nierozdysponowany zrealizowany zysk (strata) ze zbycia lokat | (9 255)                 | (9 282)                 |
| <b>VI. Wzrost (spadek) wartości lokat w odniesieniu do ceny nabycia</b>       | <b>(231)</b>            | <b>(81)</b>             |
| <b>VII. Kapitał funduszu i zakumulowany wynik z operacji (IV+V+/-VI)</b>      | <b>9 718</b>            | <b>21 746</b>           |
| Liczba jednostek uczestnictwa (w sztukach)                                    | 109 281,14              | 237 609,90              |
| Wartość aktywów netto na jednostkę uczestnictwa (w złotych)                   | 88,93                   | 91,52                   |

**IV RACHUNEK WYNIKU Z OPERACJI**

| (w tysiącach złotych)  | 1 stycznia -<br>31 grudnia<br>2017 roku | 1 stycznia -<br>31 grudnia<br>2016 roku |
|--|---|---|
| <b>I. Przychody z lokat</b>  | <b>253</b>                              | <b>316</b>                              |
| 1. Dywidendy i inne udziały w zyskach                                      | 145                                     | 310                                     |
| 2. Przychody odsetkowe   | 7                                       | 6                                       |
| 3. Dodatnie saldo różnic kursowych   | 98                                      | 0                                       |
| 4. Pozostałe   | 3                                       | 0                                       |
| <b>II. Koszty funduszu</b>   | <b>484</b>                              | <b>602</b>                              |
| 1. Wynagrodzenie dla towarzystwa   | 444                                     | 493                                     |
| 2. Wynagrodzenia dla podmiotów prowadzących dystrybucję                    | 0                                       | 0                                       |
| 3. Opłaty dla depozytariusza   | 0                                       | 0                                       |
| 4. Opłaty związane z prowadzeniem rejestru aktywów funduszu                | 0                                       | 0                                       |
| 5. Opłaty za zezwolenia oraz rejestracyjne                                 | 0                                       | 0                                       |
| 6. Usługi w zakresie rachunkowości   | 0                                       | 0                                       |
| 7. Usługi w zakresie zarządzania aktywami funduszu                         | 0                                       | 0                                       |
| 8. Usługi prawne   | 0                                       | 0                                       |
| 9. Usługi wydawnicze, w tym poligraficzne                                  | 0                                       | 0                                       |
| 10. Koszty odsetkowe   | 0                                       | 0                                       |
| 11. Ujemne saldo różnic kursowych  | 0                                       | 40                                      |
| 12. Pozostałe, w tym:  | 40                                      | 69                                      |
| - podatki zapłacone za granicą   | 1                                       | 25                                      |
| - opłaty za prow. rachunków bankowych oraz rozł. transakcji na pap. wart.  | 39                                      | 45                                      |
| <b>III. Koszty pokrywane przez towarzystwo</b>                             | <b>0</b>                                | <b>0</b>                                |
| <b>IV. Koszty funduszu netto (II-III)</b>                                  | <b>484</b>                              | <b>602</b>                              |
| <b>V. Przychody z lokat netto (I-IV)</b>                                   | <b>(231)</b>                            | <b>(286)</b>                            |
| <b>VI. Zrealizowany i niezrealizowany zysk (strata)</b>                    | <b>(123)</b>                            | <b>1 236</b>                            |
| 1. Zrealizowany zysk (strata) ze zbycia lokat, w tym:                      | 27                                      | 296                                     |
| - z tytułu różnic kursowych  | (237)                                   | 26                                      |
| 2. Wzrost (spadek) niezrealizowanego zysku (straty) z wyceny lokat, w tym: | (150)                                   | 940                                     |
| - z tytułu różnic kursowych  | (164)                                   | 131                                     |
| <b>VII. Wynik z operacji</b>   | <b>(354)</b>                            | <b>950</b>                              |
| <b>Wynik z operacji przypadający na jednostkę uczestnictwa (w złotych)</b> | <b>(3,24)</b>                           | <b>4,00</b>                             |

Załączone dodatkowe informacje i objaśnienia stanowią integralną część niniejszego rachunku  
 wyniku z operacji

## V ZESTAWIENIE ZMIAN W AKTYWACH NETTO

| (w tysiącach złotych z wyjątkiem wartości aktywów netto na jednostkę uczestnictwa podanej w złotych oraz ilości jednostek uczestnictwa podanej w sztukach) | 1 stycznia -<br>31 grudnia<br>2017 roku | 1 stycznia -<br>31 grudnia<br>2016 roku |
|--|---|---|
| <b>I. ZMIANA WARTOŚCI AKTYWÓW NETTO</b>  |   |   |
| 1. Wartość aktywów netto na koniec poprzedniego okresu sprawozdawczego   | 21 746                                  | 12 043                                  |
| 2. Wynik z operacji za okres sprawozdawczy (razem), w tym:   | (354)                                   | 950                                     |
| a) Przychody z lokat netto   | (231)                                   | (286)                                   |
| b) Zrealizowany zysk (strata) ze zbycia lokat  | 27                                      | 296                                     |
| c) Wzrost (spadek) niezrealizowanego zysku (straty) z wyceny lokat   | (150)                                   | 940                                     |
| 3. Zmiana w aktywach netto z tytułu wyniku z operacji  | (354)                                   | 950                                     |
| 4. Dystrybucja dochodów (przychodów) funduszu (razem):   | 0                                       | 0                                       |
| a) z przychodów z lokat netto  | 0                                       | 0                                       |
| b) ze zrealizowanego zysku ze zbycia lokat   | 0                                       | 0                                       |
| c) z przychodów ze zbycia lokat  | 0                                       | 0                                       |
| 5. Zmiany w kapitale w okresie sprawozdawczym (razem), w tym:  | (11 674)                                | 8 753                                   |
| a) Powiększenie kapitału z tytułu zbytych jednostek uczestnictwa   | 51 252                                  | 50 168                                  |
| b) Zmniejszenie kapitału z tytułu odkupionych jednostek uczestnictwa   | (62 926)                                | (41 415)                                |
| 6. Łączna zmiana aktywów netto w okresie sprawozdawczym (3-4+/-5)  | (12 028)                                | 9 703                                   |
| 7. Wartość aktywów netto na koniec okresu sprawozdawczego  | 9 718                                   | 21 746                                  |
| 8. Średnia wartość aktywów netto w okresie sprawozdawczym  | 11 061                                  | 12 340                                  |
| <b>II. ZMIANA LICZBY JEDNOSTEK UCZESTNICTWA</b>  |   |   |
| 1. Zmiana liczby jednostek uczestnictwa w okresie sprawozdawczym, w tym:   | (128 328,7600)                          | 96 437,3000                             |
| a) Liczba zbytych jednostek uczestnictwa   | 556 218,9900                            | 570 899,9200                            |
| b) Liczba odkupionych jednostek uczestnictwa   | (684 547,7500)                          | (474 462,6200)                          |
| c) Saldo zmian liczby jednostek uczestnictwa   | (128 328,7600)                          | 96 437,3000                             |
| 2. Liczba jednostek uczestnictwa narastająco od początku działalności Funduszu, w tym:   | 109 281,1400                            | 237 609,9000                            |
| a) Liczba zbytych jednostek uczestnictwa   | 7 010 807,0600                          | 6 454 588,0700                          |
| b) Liczba odkupionych jednostek uczestnictwa   | (6 901 525,9200)                        | (6 216 978,1700)                        |
| c) Saldo jednostek uczestnictwa  | 109 281,1400                            | 237 609,9000                            |
| <b>III. ZMIANA WARTOŚCI AKTYWÓW NETTO NA JEDNOSTKĘ UCZESTNICTWA</b>  |   |   |
| 1. Wartość aktywów netto na jednostkę uczestnictwa na koniec poprzedniego okresu sprawozdawczego   | 91,52                                   | 85,30                                   |
| 2. Wartość aktywów netto na jednostkę uczestnictwa na koniec okresu sprawozdawczego  | 88,93                                   | 91,52                                   |
| 3. Procentowa zmiana wartości aktywów netto na jednostkę uczestnictwa w okresie sprawozdawczym   | (2,83)                                  | 7,29                                    |
| 4. Minimalna wartość aktywów netto na jednostkę uczestnictwa w okresie sprawozdawczym, ze wskazaniem daty wyceny:  | 87,16                                   | 79,72                                   |
| - data wyceny  | 2017-11-15                              | 2016-02-11                              |
| 5. Maksymalna wartość aktywów netto na jednostkę uczestnictwa w okresie sprawozdawczym, ze wskazaniem daty wyceny:   | 95,56                                   | 91,53                                   |
| - data wyceny  | 2017-03-17                              | 2016-12-30                              |
| 6. Wartość aktywów netto na jednostkę uczestnictwa według ostatniej wyceny w okresie sprawozdawczym, ze wskazaniem daty wyceny:                            | 88,94                                   | 91,53                                   |
| - data wyceny  | 2017-12-29                              | 2016-12-30                              |
| <b>IV. PROCENTOWY UDZIAŁ KOSZTÓW FUNDUSZU W ŚREDNIEJ WARTOŚCI AKTYWÓW NETTO (W SKALI ROKU), W TYM:</b>   |   |   |
| 1. Procentowy udział wynagrodzenia dla towarzystwa   | 4,01                                    | 4,00                                    |
| 2. Procentowy udział wynagrodzenia dla podmiotów prowadzących dystrybucję  | 0,00                                    | 0,00                                    |
| 3. Procentowy udział opłat dla depozytariusza  | 0,00                                    | 0,00                                    |
| 4. Procentowy udział opłat związanych z prowadzeniem rejestru aktywów funduszu   | 0,00                                    | 0,00                                    |
| 5. Procentowy udział opłat za usługi w zakresie rachunkowości  | 0,00                                    | 0,00                                    |
| 6. Procentowy udział opłat za usługi w zakresie zarządzania aktywami funduszu  | 0,00                                    | 0,00                                    |

Załączone dodatkowe informacje i objaśnienia stanowią integralną część niniejszego zestawienia zmian w aktywach netto



## VI NOTY OBJAŚNIAJĄCE

### 1. POLITYKA RACHUNKOWOŚCI SUBFUNDUSZU

#### 1.1. Przyjęte zasady rachunkowości

##### 1.1.1. Format oraz podstawa sporządzenia sprawozdania finansowego

Sprawozdanie finansowe zostało przygotowane zgodnie z przepisami ustawy z dnia 29 września 1994 r. o rachunkowości (tekst jednolity Dz. U. z 2018 r., poz. 395 z późniejszymi zmianami) oraz rozporządzenia Ministra Finansów z dnia 24 grudnia 2007 r. w sprawie szczególnych zasad rachunkowości funduszy inwestycyjnych (Dz. U. 2007, Nr 249, poz. 1859) („Rozporządzenie”).

Sprawozdanie finansowe sporządzone jest w polskich złotych. Wszystkie wartości, o ile nie wskazano inaczej, podane są w zaokrągleniu do tysięcy złotych, w związku z czym mogą wystąpić przypadki matematycznych niezgodności pomiędzy poszczególnymi notami niniejszego sprawozdania, wynikające z ww. zaokrągleń.

##### 1.1.2. Ujmowanie w księgach rachunkowych operacji dotyczących Subfunduszu

1. Operacje dotyczące Subfunduszu ujmuje się w księgach rachunkowych w okresie, którego dotyczą.
2. Operacje dotyczące Subfunduszu ujmuje się w walucie, w której są wyrażone, a także w walucie polskiej po przeliczeniu według średniego kursu ustalonego dla danej waluty przez Narodowy Bank Polski na dzień ujęcia tych operacji w księgach rachunkowych Subfunduszu.
3. Nabycie albo zbycie składników lokat przez Subfundusz ujmuje się w księgach rachunkowych Subfunduszu w dacie zawarcia umowy.
4. Składniki lokat nabyte albo zbyte przez Subfundusz w dniu wyceny po momencie dokonania wyceny określonym w statucie Subfunduszu oraz składniki, dla których we wskazanym momencie brak jest potwierdzenia zawarcia transakcji uwzględnia się w najbliższej wycenie aktywów Subfunduszu i ustaleniu jego zobowiązań.
5. Nabyte składniki lokat ujmuje się w księgach rachunkowych Subfunduszu według ceny nabycia. Przyjmuje się, że składniki lokat nabyte nieodpłatnie posiadają cenę nabycia równą zeru.
6. Składniki lokat Subfunduszu otrzymane w zamian za inne składniki mają przypisaną cenę nabycia wynikającą z ceny nabycia tych składników lokat, w zamian za które zostały otrzymane, skorygowaną o ewentualne dopłaty lub otrzymane przychody pieniężne.
7. Zmianę wartości nominalnej nabytych akcji, nie powodującą zmiany wysokości kapitału akcyjnego emitenta, ujmuje się w ewidencji analitycznej, w której dokonuje się zmiany liczby jednostek posiadanych akcji oraz jednostkowej ceny nabycia.
8. Zysk lub stratę ze zbycia lokat wylicza się metodą „najdroższe sprzedaje się jako pierwsze” (HIFO), polegającą na przypisaniu sprzedanym składnikom najwyższej ceny nabycia danego składnika lokat, a w przypadku instrumentów wycenianych w wysokości skorygowanej ceny nabycia oszacowanej przy zastosowaniu efektywnej stopy procentowej, najwyższej bieżącej wartości księgowej. Przy wyliczaniu zysku lub straty ze zbycia lokat metody, o której mowa powyżej nie stosuje się do:
  - ✓ papierów wartościowych nabytych przy zobowiązaniu się drugiej strony do odkupu,
  - ✓ zobowiązań z tytułu zbycia papierów wartościowych, przy zobowiązaniu się Subfunduszu do odkupu,
  - ✓ należności z tytułu udzielonej pożyczki papierów wartościowych, w rozumieniu rozporządzenia o pożyczkach papierów wartościowych,
  - ✓ zobowiązań z tytułu otrzymanej pożyczki papierów wartościowych, w rozumieniu rozporządzenia o pożyczkach papierów wartościowych.

9. W przypadku, gdy jednego dnia dokonuje się transakcji zbycia i nabycia danego składnika lokat, w pierwszej kolejności ujmuje się nabycie danego składnika.
  10. W przypadku wygaśnięcia zobowiązań z tytułu wystawionych opcji uznaje się, iż wygaśnięciu podlegają kolejno te zobowiązania, z tytułu których zaciągnięcia otrzymano najniższą premię netto.
  11. Środki pieniężne wyrażone w walutach obcych likwiduje się według metody „najdroższe likwiduje się jako pierwsze” (HIFO).
  12. Prawo poboru akcji notowanych na aktywnym rynku ujmuje się w księgach rachunkowych Subfunduszu w dniu, w którym na potrzeby wyceny danych akcji wykorzystany jest po raz pierwszy kurs nieuwzględniający tego prawa poboru. Niewykonane prawo poboru akcji uznaje się za zbyte, według wartości równej zero, w dniu następnym po wygaśnięciu tego prawa.
  13. Należną dywidendę z akcji notowanych na aktywnym rynku ujmuje się w księgach rachunkowych Subfunduszu w dniu, w którym na potrzeby wyceny danych akcji wykorzystany jest po raz pierwszy kurs rynkowy nieuwzględniający wartości tego prawa do dywidendy.
  14. Prawo poboru akcji nienotowanych na aktywnym rynku oraz prawo do otrzymania dywidendy od akcji nienotowanych na aktywnym rynku ujmuje się w księgach rachunkowych Subfunduszu w dniu następnym po dniu ustalenia tych praw.
  15. Podatki z tytułu dochodów od odsetek lub innych pożytków uzyskanych od papierów wartościowych emitowanych za granicą ujmuje się w dniu ich ustalenia, tzn. w dniu wypłaty tych dochodów.
  16. Zobowiązania Subfunduszu z tytułu wystawionych opcji ujmuje się w bilansie w pozycji zobowiązania z tytułu wystawionych opcji. W dniu wystawienia opcji zobowiązanie z tytułu wystawienia opcji ujmuje się w wysokości otrzymanej premii netto.
  17. Otwarty kontrakt terminowy ujmuje się w księgach rachunkowych Subfunduszu według wartości księgowej równej zero. Prowizja maklerska i inne koszty związane z jego otwarciem pomniejszają niezrealizowany zysk (powiększają niezrealizowaną stratę) z wyceny kontraktu. Prowizja maklerska oraz inne koszty związane z zamknięciem kontraktu pomniejszają zrealizowany zysk (powiększają zrealizowaną stratę) z kontraktu terminowego.
  18. Niezrealizowany zysk (strata) z wyceny lokat wpływa na wzrost (spadek) wyniku z operacji.
  19. Przychody z lokat obejmują w szczególności:
    - ✓ dywidendy i inne udziały w zyskach,
    - ✓ przychody odsetkowe,
    - ✓ dodatnie saldo różnic kursowych powstałe w związku z wyceną środków pieniężnych, należności oraz zobowiązań w walutach obcych.
- Przychody odsetkowe od dłużnych papierów wartościowych, wycenianych w wartości godziwej, nalicza się zgodnie z zasadami ustalonymi dla tych papierów wartościowych przez emitenta.
- Przychody odsetkowe od lokat bankowych nalicza się przy zastosowaniu efektywnej stopy procentowej.
20. Koszty operacyjne Subfunduszu obejmują w szczególności:
    - ✓ wynagrodzenie Towarzystwa za zarządzanie Subfunduszem,
    - ✓ koszty odsetkowe,
    - ✓ ujemne saldo różnic kursowych powstałe w związku z wyceną środków pieniężnych, należności oraz zobowiązań w walutach obcych.

Wynagrodzenie Towarzystwa za zarządzanie Subfunduszem naliczane jest w każdym dniu wyceny za każdy dzień roku od wartości aktywów netto Subfunduszu ustalonych w poprzednim dniu wyceny. Wynagrodzenie rozliczane jest w okresach miesięcznych i płatne jest do 7 (siódmego) dnia roboczego następnego miesiąca kalendarzowego.

Koszty odsetkowe z tytułu kredytów i pożyczek zaciągniętych przez Subfundusz rozlicza się w czasie przy zastosowaniu efektywnej stopy procentowej.

21. Papiery wartościowe będące przedmiotem udzielonej pożyczki są wyłączone z bilansu Subfunduszu jako pożyczkodawcy. Jednocześnie w bilansie Subfunduszu zostaje rozpoznana należność z tytułu zawartej transakcji pożyczki papierów wartościowych.  
Środki pieniężne otrzymane w ramach zabezpieczenia transakcji są ujmowane w bilansie Subfunduszu w korespondencji ze zobowiązaniem do ich zwrotu.
22. Wartość aktywów netto Subfunduszu ustalana jest w dniu wyceny określonym w statucie Funduszu.

### 1.1.3. Zasady wyceny aktywów Subfunduszu

#### A. Zasady ogólne

1. Aktywa Subfunduszu wycenia się, a zobowiązania Subfunduszu ustala się według stanów odpowiednio aktywów Subfunduszu i jego zobowiązań oraz odpowiednio kursów, cen i wartości z godziny 23.00 w dniu wyceny oraz na dzień sporządzenia sprawozdania finansowego Funduszu.
2. Aktywa Subfunduszu wycenia się, a zobowiązania Subfunduszu ustala się według wiarygodnie oszacowanej wartości godziwej, z zastrzeżeniem składników, o których mowa w pkt. D 1-4 poniżej.

#### B. Wybór rynku głównego

1. W przypadku, gdy składniki lokat Subfunduszu notowane są na więcej niż jednym aktywnym rynku lub w więcej niż jednym systemie notowań, Subfundusz w porozumieniu z Depozytariuszem, z zachowaniem najwyższej staranności, dokonuje dla danego składnika lokat Subfunduszu wyboru rynku głównego lub właściwego systemu notowań, który najlepiej spełnia następujące warunki:
  - a) wolumen obrotów dla danego składnika lokat Subfunduszu w ciągu miesiąca kalendarzowego poprzedzającego miesiąc, w którym następuje dzień wyceny wskazuje, że dany aktywny rynek lub system notowań w sposób stały i rzetelny określa wartość rynkową tego składnika lokat Subfunduszu oraz
  - b) możliwość dokonania przez Subfundusz transakcji na danym aktywnym rynku.

#### C. Składniki lokat Subfunduszu notowane na aktywnym rynku

1. Akcje, prawa do akcji, prawa poboru notowane na aktywnym rynku

Według ostatniego dostępnego w momencie dokonywania wyceny, o którym mowa w pkt. A1 powyżej kursu dostępnego na aktywnym rynku, przy czym jeżeli dany rynek wyznacza kurs zamknięcia lub inną wartość stanowiącą jego odpowiednik wycena następuje według tego kursu lub wartości.

2. Dłużne papiery wartościowe notowane na aktywnym rynku

- ✓ Dłużne papiery wartościowe, dla których rynkiem głównym jest Giełda Papierów Wartościowych w Warszawie SA – według ostatniego dostępnego w momencie dokonywania wyceny, o którym mowa w pkt. A1 kursu zamknięcia.
- ✓ Dłużne papiery wartościowe, dla których rynkiem głównym jest Treasury BondSpot Poland – według ostatniego dostępnego w momencie dokonywania wyceny, o którym mowa w pkt. A1 kursu fixing –, a w przypadku jego braku dla danego papieru wartościowego według ostatniej ceny transakcyjnej ogłoszonej przez ten rynek. W przypadku braku transakcji w danym dniu wycena odbywa się w szczególności na podstawie:
  - a) Bloomberg Generic (BGN), a w przypadku jego braku dla danego składnika lokat Funduszu/Subfunduszu,
  - b) Fit Composite (CBBT), a w przypadku jego braku dla danego składnika lokat Funduszu/Subfunduszu,
  - c) średniej z najlepszych ofert kupna i sprzedaży dostępnych (aktywnych) na tym rynku w momencie zamknięcia sesji, z zastrzeżeniem, że uwzględnienie wyłącznie ceny w ofertach sprzedaży jest niedopuszczalne.

Jeżeli dokonanie wyceny na podstawie danych, o których mowa w lit. a) – c), nie jest możliwe lub gdy w zgodnej ocenie Funduszu i Depozytariusza wycena nie odzwierciedla wartości godziwej danego składnika lokat, dopuszcza się przyjęcie do wyceny średniej z ofert kupna i sprzedaży ogłoszonych przez przynajmniej dwie uznane (profesjonalne) instytucje finansowe, pod warunkiem że ogłoszone oferty pozwalają wiarygodnie oszacować wartość godziwą składnika lokat. W przypadku gdy sposób wyceny opisany w zdaniu poprzednim nie jest możliwy do przyjęcia, składnik lokat jest wyceniany zgodnie z zasadami dotyczącymi składników lokat nienotowanych na aktywnych rynku.

- ✓ Dłużne papiery wartościowe, dla których rynkiem głównym jest inny aktywny rynek, w szczególności dłużne papiery wartościowe notowane na rynkach zagranicznych – według ostatniego dostępnego w momencie dokonywania wyceny, o którym mowa w pkt. A1 kursu, przy czym jeżeli dany rynek wyznacza kurs zamknięcia lub inną wartość stanowiącą jego odpowiednik wycena następuje według tego kursu lub wartości. W przypadku braku transakcji w danym dniu wycena odbywa się w szczególności na podstawie:
  - a) Bloomberg Generic (BGN), a w przypadku jego braku dla danego składnika lokat Funduszu/Subfunduszu,
  - b) Fit Composite (CBBT), a w przypadku jego braku dla danego składnik lokat Funduszu/Subfunduszu,
  - c) średniej z najlepszych ofert kupna i sprzedaży dostępnych (aktywnych) na tym rynku w momencie zamknięcia sesji, z zastrzeżeniem, że uwzględnienie wyłącznie ceny w ofertach sprzedaży jest niedopuszczalne.

Jeżeli dokonanie wyceny na podstawie danych, o których mowa w lit. a) – c), nie jest możliwe lub gdy w zgodnej ocenie Funduszu i Depozytariusza wycena nie odzwierciedla wartości godziwej danego składnika lokat, dopuszcza się przyjęcie do wyceny średniej z ofert kupna i sprzedaży ogłoszonych przez przynajmniej dwie uznane (profesjonalne) instytucje finansowe, pod warunkiem że ogłoszone oferty pozwalają wiarygodnie oszacować wartość godziwą składnika lokat. W przypadku gdy sposób wyceny opisany w zdaniu poprzednim nie jest możliwy do przyjęcia, składnik lokat jest wyceniany zgodnie z zasadami dotyczącymi składników lokat nienotowanych na aktywnych rynku.

W uzasadnionych przypadkach gdy kurs uznawany za kurs zamknięcia różni się istotnie od kursów wyznaczonych na podstawie innych, wiarygodnych danych rynkowych, dopuszcza się przyjęcie do wyceny kursu innego niż kurs zamknięcia mimo że w dniu wyceny została zawarta co najmniej jedna transakcja na rynku głównym.

- ✓ W przypadku, gdy ze względu na zbliżający się termin wykupu dłużnych papierów wartościowych nie jest możliwe dokonanie wyceny według zasad określonych powyżej papiery te wycenia się metodą odpisu dyskonta lub amortyzacji premii powstałych jako różnica pomiędzy ceną wykupu danego papieru wartościowego, a ostatnią wartością godziwą, po jakiej Subfundusz wycenił dany papier wartościowy według zasad określonych powyżej.
3. Terminowe instrumenty pochodne - według ostatniego dostępnego w momencie dokonywania wyceny, o którym mowa w pkt. A1 ustalonego na aktywnym rynku kursu określającego stan rozliczeń Subfunduszu i instytucji rozliczeniowej.
  4. Pozostałe składniki lokat Subfunduszu – według ostatniego dostępnego w momencie dokonywania wyceny, o którym mowa w pkt. A1 ustalonego na aktywnym rynku kursu, przy czym jeżeli dany rynek wyznacza kurs zamknięcia lub inną wartość stanowiącą jego odpowiednik wycena następuje według tego kursu lub wartości.
- D. Składniki lokat Subfunduszu nienotowane na aktywnym rynku
1. Dłużne papiery wartościowe nienotowane na aktywnym rynku wyceniane są w skorygowanej cenie nabycia, oszacowanej przy zastosowaniu efektywnej stopy procentowej, przy czym w przypadku przeszacowywania dłużnych papierów wartościowych wycenianych według wartości godziwej, do wysokości skorygowanej ceny nabycia – wartość godziwa wynikająca z ksiąg rachunkowych stanowi, na dzień przeszacowania, nowo ustaloną skorygowaną cenę nabycia. W przypadku, gdy data zawarcia transakcji nabycia jest różna od daty jej rozliczenia papier wartościowy

- ujmuje się w księgach rachunkowych w cenie nabycia, a skorygowaną cenę nabycia wylicza się od dnia rozliczenia transakcji nabycia.
2. Depozyty wyceniane są w skorygowanej cenie nabycia, oszacowanej przy zastosowaniu efektywnej stopy procentowej.
  3. Papiery wartościowe nabyte przy zobowiązaniu się drugiej strony do odkupu, wycenia się, począwszy od dnia zawarcia umowy kupna, metodą skorygowanej ceny nabycia, oszacowanej przy zastosowaniu efektywnej stopy procentowej.
  4. Zobowiązania z tytułu zbycia papierów wartościowych, przy zobowiązaniu się Funduszu do odkupu, wycenia się, począwszy od dnia zawarcia umowy sprzedaży, metodą korekty różnicy pomiędzy ceną odkupu a ceną sprzedaży, przy zastosowaniu efektywnej stopy procentowej.
  5. Niewystandaryzowane instrumenty pochodne wycenia się w oparciu o modele wyceny powszechnie stosowane dla danego typu instrumentów, a w szczególności w przypadku kontraktów terminowych, terminowych transakcji wymiany walut, stóp procentowych - wg modelu zdyskontowanych przepływów pieniężnych.
  6. Dłużne papiery wartościowe zawierające wbudowane instrumenty pochodne wycenia się według wartości godziwej oszacowanej przez wyspecjalizowaną, niezależną jednostkę świadczącą tego rodzaju usługi lub jeżeli Subfundusz nie korzysta z usług takiej jednostki w następujący sposób:
    - ✓ w przypadku, gdy wbudowane instrumenty pochodne są ściśle powiązane z wycenianym papierem dłużnym to wartość całego instrumentu finansowego będzie wyznaczana przy zastosowaniu odpowiedniego dla danego instrumentu finansowego modelu wyceny uwzględniając w swojej konstrukcji modele wyceny poszczególnych wbudowanych instrumentów pochodnych,
    - ✓ w przypadku, gdy wbudowane instrumenty pochodne nie są ściśle powiązane z wycenianym papierem dłużnym, wówczas wartość wycenianego instrumentu finansowego będzie stanowić sumę wartości dłużnego papieru wartościowego (bez wbudowanych instrumentów pochodnych) wyznaczonej przy uwzględnieniu efektywnej stopy procentowej oraz wartości wbudowanych instrumentów pochodnych wyznaczonych w oparciu o modele właściwe dla poszczególnych instrumentów pochodnych. Jeżeli jednak wartość godziwa wydzielonego instrumentu pochodnego nie może być wiarygodnie określona to taki instrument wycenia się według skorygowanej ceny nabycia, oszacowanej przy zastosowaniu efektywnej stopy procentowej, przy czym skutek wyceny zalicza się odpowiednio do przychodów odsetkowych lub kosztów odsetkowych.
  7. Jednostki uczestnictwa oraz tytuły uczestnictwa nienotowane na aktywnym rynku wycenia się według ostatniej ogłoszonej przez dany fundusz lub właściwą instytucję wartości aktywów netto funduszu na jednostkę lub tytuł uczestnictwa skorygowaną o ewentualne, znane Subfunduszowi zmiany wartości godziwej, jakie wystąpiły od momentu ogłoszenia do dnia wyceny.
  8. Prawa poboru nienotowane na aktywnym rynku wycenia się według:
    - ✓ wartości teoretycznej praw poboru jako różnicy między ceną akcji z ostatniego notowania z prawem poboru, a ceną odniesienia na pierwszym notowaniu akcji po ustaleniu prawa poboru lub
    - ✓ wartości bieżącej prawa poboru uwzględniającej różnicę między bieżącym kursem rynkowym akcji spółki a ceną akcji nowej emisji oraz liczbę praw poboru potrzebnych do objęcia jednej akcji nowej emisji,w zależności od tego, która z powyższych wartości jest niższa.
  9. Jeżeli akcje nienotowane na aktywnym rynku są tożsame w prawach do akcji notowanych na aktywnym rynku, wycenia się je według cen tych papierów wartościowych zgodnie z zasadami określonymi w pkt. C1. W przeciwnym wypadku akcje wycenia się w oparciu o ostatnią z cen, po jakiej nabywano akcje na rynku pierwotnym lub w pierwszej ofercie publicznej, powiększoną o wartość godziwą prawa poboru niezbędnego do ich objęcia w dniu wygaśnięcia tego prawa, a w przypadku, gdy zostały określone różne ceny dla nabywców – w oparciu o średnią cenę nabycia, ważoną liczbą nabytych akcji, o ile cena ta została podana do publicznej wiadomości, z uwzględnieniem zmian wartości tych akcji, spowodowanych zdarzeniami mającymi wpływ na ich wartość godziwą.



10. Jeżeli prawa do akcji nienotowane na aktywnym rynku są tożsame w prawach do akcji notowanych na aktywnym rynku, wycenia się je według cen tych papierów wartościowych zgodnie z zasadami określonymi w pkt. C1. W przeciwnym wypadku prawa do akcji wycenia się w oparciu o ostatnią z cen po jakiej nabywano je na rynku pierwotnym lub w pierwszej ofercie publicznej, powiększoną o wartość godziwą prawa poboru niezbędnego do ich objęcia w dniu wygaśnięcia tego prawa.
  11. Pozostałe składniki lokat Subfunduszu nienotowane na aktywnym rynku wyceniane są na podstawie zasad określonych przez Subfundusz, zaakceptowanych przez Depozytariusza, według wiarygodnie ustalonej wartości godziwej na podstawie oszacowania wartości składnika lokat Subfunduszu za pomocą powszechnie uznanych metod estymacji.
- E. Wycena aktywów i zobowiązań Subfunduszu denominowanych w walutach obcych
1. Aktywa i zobowiązania denominowane w walutach obcych wycenia się lub ustala w walucie, w której są notowane na aktywnym rynku, a w przypadku gdy nie są notowane na aktywnym rynku – w walucie, w której są denominowane.
  2. Aktywa i zobowiązania, o których mowa w pkt. 1 wykazuje się w złotych polskich po przeliczeniu według ostatniego dostępnego w momencie dokonywania wyceny, o którym mowa w pkt. A1, średniego kursu wyliczonego dla danej waluty przez Narodowy Bank Polski.
- F. Wycena należności z tytułu zawartej transakcji pożyczki papierów wartościowych
1. Należności z tytułu zawartej transakcji pożyczki papierów wartościowych są wyceniane zgodnie z zasadami przyjętymi do wyceny pożyczonych papierów wartościowych.

#### 1.2. *Zmiany stosowanych zasad rachunkowości*

W okresie sprawozdawczym nie miały miejsca zmiany stosowanych przez Subfundusz zasad rachunkowości.

## 2. NALEŻNOŚCI SUBFUNDUSZU

| (w tysiącach złotych)                             | 31 grudnia<br>2017 roku | 31 grudnia<br>2016 roku |
|---|-------------------------|-------------------------|
| Z tytułu zbytych lokat                            | 0                       | 61                      |
| Z tytułu instrumentów pochodnych                  | 0                       | 0                       |
| Z tytułu zbytych jednostek uczestnictwa           | 0                       | 46                      |
| Z tytułu dywidend                                 | 0                       | 1                       |
| Z tytułu odsetek                                  | 0                       | 0                       |
| Z tytułu udzielonych pożyczek                     | 0                       | 0                       |
| Z tytułu zwrotu podatku od dywidend zagranicznych | 64                      | 95                      |
| Pozostałe należności                              | 0                       | 0                       |
| <b>Razem</b>                                      | <b>64</b>               | <b>203</b>              |

## 3. ZOBOWIĄZANIA SUBFUNDUSZU

| (w tysiącach złotych)   | 31 grudnia<br>2017 roku | 31 grudnia<br>2016 roku |
|---|-------------------------|-------------------------|
| Z tytułu nabytych aktywów                                       | 0                       | 4 283                   |
| Z tytułu transakcji przy zobowiązaniu się subfunduszu do odkupu | 0                       | 0                       |
| Z tytułu instrumentów pochodnych                                | 0                       | 4                       |
| Z tytułu wpłat na jednostki uczestnictwa                        | 2                       | 2                       |
| Z tytułu odkupionych jednostek uczestnictwa                     | 57                      | 1 800                   |
| Z tytułu wypłaty dochodów subfunduszu                           | 0                       | 0                       |
| Z tytułu krótkoterminowych pożyczek i kredytów                  | 0                       | 0                       |
| Z tytułu długoterminowych pożyczek i kredytów                   | 0                       | 0                       |
| Z tytułu rezerw   | 33                      | 54                      |
| Pozostałe zobowiązania  | 0                       | 1                       |
| <b>Razem</b>  | <b>92</b>               | <b>6 144</b>            |



#### 4. ŚRODKI PIENIĘŻNE I ICH EKWIWALENTY

| (w tysiącach złotych)   | Waluta | 31 grudnia<br>2017 roku | 31 grudnia<br>2016 roku |
|---|--------|-------------------------|-------------------------|
| Deutsche Bank Polska S.A.   | PLN    | 1 063                   | 4 558                   |
| PKO Bank Polski S.A.  | PLN    | 0                       | 5 600                   |
| Deutsche Bank Polska S.A.   | EUR    | 3                       | 11                      |
| Deutsche Bank Polska S.A.   | HUF    | 0                       | 0                       |
| Deutsche Bank Polska S.A.   | CZK    | 0                       | 0                       |
| Deutsche Bank Polska S.A.   | NOK    | 0                       | 0                       |
| Deutsche Bank Polska S.A.   | GBP    | 3                       | 2                       |
| Deutsche Bank Polska S.A.   | SEK    | 1                       | 0                       |
| Deutsche Bank Polska S.A.   | CHF    | 2                       | 3                       |
| Deutsche Bank Polska S.A.   | TRY    | 1                       | 0                       |
| Deutsche Bank Polska S.A.   | USD    | 0                       | 3                       |
| <b>Razem</b>  |        | <b>1 073</b>            | <b>10 177</b>           |
| <hr/>   |        |                         |                         |
| Średni w okresie sprawozdawczym stan środków pieniężnych utrzymywanych w celu zaspokojenia bieżących zobowiązań Subfunduszu |        | 31 grudnia<br>2017 roku | 31 grudnia<br>2016 roku |
|   | CHF    | 2                       | 3                       |
|   | CZK    | 0                       | 102                     |
|   | EUR    | 7                       | 7                       |
|   | GBP    | 3                       | 1                       |
|   | HUF    | 0                       | 0                       |
|   | NOK    | 0                       | 0                       |
|   | PLN    | 4 003                   | 3 999                   |
|   | SEK    | 0                       | 0                       |
|   | TRY    | 0                       | 2                       |
|   | USD    | 1                       | 3                       |
| <b>Razem</b>  |        | <b>4 016</b>            | <b>4 117</b>            |

#### 5. RYZYKA

##### 5.1. Poziom obciążenia aktywów i zobowiązań Subfunduszu ryzykiem stopy procentowej

##### 5.1.1. Aktywa i zobowiązania Subfunduszu obciążone ryzykiem wartości godziwej wynikającym ze stopy procentowej

Na ryzyko zmiany wartości godziwej związane z wahaniami stopy procentowej narażone są przede wszystkim dłużne papiery wartościowe oraz instrumenty rynku pieniężnego o stałym oprocentowaniu i zerokuponowe.

Na dzień 31 grudnia 2017 roku Subfundusz nie posiadał w swoim portfelu takich lokat.

Na dzień 31 grudnia 2016 roku Subfundusz nie posiadał w swoim portfelu takich lokat.

Na dzień 31 grudnia 2017 roku oraz na dzień 31 grudnia 2016 roku zobowiązania Subfunduszu nie były obciążone ryzykiem zmiany wartości godziwej wynikającym ze stopy procentowej.

##### 5.1.2. Aktywa i zobowiązania Subfunduszu obciążone ryzykiem przepływów środków pieniężnych wynikającym ze stopy procentowej

Na ryzyko przepływów środków pieniężnych związane z wahaniami stopy procentowej narażone są dłużne papiery wartościowe o zmiennej stopie procentowej.

Na dzień 31 grudnia 2017 roku Subfundusz nie posiadał w swoim portfelu takich lokat.

Na dzień 31 grudnia 2016 roku Subfundusz nie posiadał w swoim portfelu takich lokat.

Na dzień 31 grudnia 2017 roku oraz na dzień 31 grudnia 2016 roku zobowiązania Subfunduszu nie były obciążone ryzykiem przepływów pieniężnych wynikającym ze stopy procentowej.

## 5.2. Poziom obciążenia aktywów i zobowiązań Subfunduszu ryzykiem kredytowym

### 5.2.1. Maksymalne obciążenie ryzykiem kredytowym

Zgodnie z zasadami polityki inwestycyjnej określonymi w statucie Subfundusz lokuje aktywa głównie w akcje. W okresie sprawozdawczym oraz w roku 2016 Subfundusz lokował aktywa wyłącznie w papiery zdematerializowane zgodnie z przepisami ustawy o obrocie instrumentami finansowymi.

Na dzień 31 grudnia 2017 roku oraz na dzień 31 grudnia 2016 roku struktura aktywów Subfunduszu przedstawia się następująco:

| (w tysiącach złotych)  | 31 grudnia<br>2017 roku | 31 grudnia<br>2016 roku |
|--|-------------------------|-------------------------|
| Akcje oraz wynikające z nich prawa   | 4 345                   | 17 136                  |
| Kontrakty terminowe na wymianę walut (Forwardy)  | 33                      | 4                       |
| Tytuły uczestnictwa emitowane przez instytucje wspólnego inwestowania mające siedzibę za granicą | 4 295                   | 0                       |
| Kwity depozytowe   | 0                       | 370                     |
| Należności z tytułu zbytych aktywów  | 0                       | 61                      |
| Dywidendy  | 0                       | 1                       |
| Środki pieniężne na rachunkach bankowych w bankach krajowych                                     | 1 073                   | 10 177                  |
| Należności od innych funduszy inwestycyjnych zarządzanych przez                                  | 0                       | 46                      |
| Towarzystwo z tytułu zbytych jednostek uczestnictwa  |                         |                         |
| Pozostałe należności   | 64                      | 95                      |
| <b>Razem aktywa Subfunduszu</b>  | <b>9 810</b>            | <b>27 890</b>           |

### 5.2.2. Wskazanie przypadków znaczącej koncentracji ryzyka kredytowego w poszczególnych kategoriach lokat

Subfundusz może lokować powyżej 35% wartości aktywów Subfunduszu wyłącznie w papiery wartościowe emitowane, poręczone lub gwarantowane przez Skarb Państwa lub Narodowy Bank Polski. W takim przypadku Subfundusz jest obowiązany dokonywać lokat w papiery wartościowe co najmniej 6 różnych emisji jednego emitenta z tym, że wartość lokat w papiery wartościowe jednej emisji nie może przekroczyć 30% wartości Aktywów Subfunduszu. Zgodnie z postanowieniami statutu całkowita wartość lokat w dłużne papiery wartościowe oraz instrumenty rynku pieniężnego nie może być większa niż 40% wartości aktywów Subfunduszu.

Na dzień 31 grudnia 2017 roku oraz na dzień 31 grudnia 2016 roku Subfundusz nie posiadał lokat w dłużnych papierach wartościowych emitowanych, poręczonych lub gwarantowanych przez Skarb Państwa lub Narodowy Bank Polski.

## 5.3. Poziom obciążenia aktywów i zobowiązań Subfunduszu ryzykiem walutowym, ze wskazaniem przypadków znaczącej koncentracji ryzyka walutowego w poszczególnych kategoriach lokat

Aktywa Subfunduszu są lokowane w papiery wartościowe i inne instrumenty finansowe przewidziane w statucie Funduszu, w tym głównie w akcje. Subfundusz dąży do tego, aby co najmniej połowę wartości portfela akcji Subfunduszu stanowiła wartość akcji spółek z siedzibą w następujących krajach: Polska, Austria, Czechy, Węgry, Rumunia, Bułgaria, Chorwacja, Słowacja, Słowenia, Estonia i Grecja. Przy dokonywaniu lokat w papiery wartościowe denominowane w walutach obcych istnieje ryzyko walutowe związane ze zmiennością kursów

walut i w związku z tym potencjalną utratą wartości składników lokat Subfunduszu wyrażoną w złotych.

Na dzień 31 grudnia 2017 roku oraz na dzień 31 grudnia 2016 roku procentowy udział składników aktywów denominowanych w poszczególnych walutach obcych w aktywach Subfunduszu przedstawiał się następująco:

| Składniki aktywów denominowane w walutach obcych                                  | 31 grudnia<br>2017 roku<br>(%) | 31 grudnia<br>2016 roku<br>(%) |
|---|--------------------------------|--------------------------------|
| Frank, Szwajcaria (CHF)   | 0,02                           | 3,49                           |
| - w tym akcje i wynikające z nich prawa   | 0,00                           | 3,48                           |
| Euro (EUR)  | 60,49                          | 11,39                          |
| - w tym akcje i wynikające z nich prawa   | 25,27                          | 11,00                          |
| - w tym tytuły uczestnictwa emitowane przez instytucje mające siedzibę za granicą | 34,54                          | 0,00                           |
| Funt szterling, Wielka Brytania (GBP)   | 9,28                           | 2,02                           |
| - w tym akcje i wynikające z nich prawa   | 0,00                           | 2,01                           |
| - w tym tytuły uczestnictwa emitowane przez instytucje mające siedzibę za granicą | 9,25                           | 0,00                           |
| Korona, Norwegia (NOK)  | 3,16                           | 0,93                           |
| - w tym akcje i wynikające z nich prawa   | 3,16                           | 0,93                           |
| Korona, Szwecja (SEK)   | 2,83                           | 0,00                           |
| - w tym akcje i wynikające z nich prawa   | 2,82                           | 0,00                           |
| Lira, Turcja (TRY)  | 0,01                           | 8,69                           |
| - w tym akcje i wynikające z nich prawa   | 0,00                           | 8,69                           |
| Korona, Republika Czeska (CZK)  | 0,00                           | 0,45                           |
| - w tym akcje i wynikające z nich prawa   | 0,00                           | 0,45                           |
| Forint, Węgry (HUF)   | 0,00                           | 0,71                           |
| - w tym akcje i wynikające z nich prawa   | 0,00                           | 0,71                           |
| Dolar USA (USD)   | 0,00                           | 1,34                           |
| - w tym kwity depozytowe  | 0,00                           | 1,33                           |
| <b>Razem</b>  | <b>75,79</b>                   | <b>29,02</b>                   |

Na dzień 31 grudnia 2017 roku oraz na dzień 31 grudnia 2016 roku procentowy udział składników zobowiązań denominowanych w poszczególnych walutach obcych w zobowiązaniach Subfunduszu przedstawiał się następująco:

| Składniki zobowiązań denominowane w walutach obcych | 31 grudnia<br>2017 roku<br>(%) | 31 grudnia<br>2016 roku<br>(%) |
|---|--------------------------------|--------------------------------|
| Euro (EUR)  | 0,00                           | 10,81                          |
| Lira, Turcja (TRY)                                  | 0,00                           | 39,13                          |
| <b>Razem</b>  | <b>0,00</b>                    | <b>49,94</b>                   |

## 6. INSTRUMENTY POCHODNE

Subfundusz posiada w swoim portfelu kontrakty FX forward, które zostały zawarte w celu ograniczenia ryzyka walutowego w stosunku do posiadanych przez Subfundusz zagranicznych instrumentów finansowych denominowanych w walutach obcych, poprzez zabezpieczenie kursu wymiany walut na złote.

Kontrakty FX forward będące w posiadaniu Subfunduszu na dzień 31 grudnia 2017 roku:

| Typ zajętej pozycji | Rodzaj Instrumentu pochodnego              | Cel otwarcia pozycji  | Wartość otwartej pozycji | Wartość przyszłych strumieni pieniężnych                                      | Terminy przyszłych strumieni pieniężnych | Kwota będąca podstawą przyszłych płatności | Termin zapadalności albo wygaśnięcia instrumentu pochodnego | Termin wykonania instrumentu pochodnego   |
|---------------------|--|---|--------------------------|---|--|--|---|---|
| Krótkie             | Kontrakt terminowy na wymianę w aukcji FWD | Ograniczenie ryzyka walutowego portfela lokalnie denominowanego w walutach obcych | 33 tys. PLN              | Płatność wychodząca: 1 207 tys. EUR<br>Płatność do otrzymania: 6 035 tys. PLN | 30.01.2018<br>30.01.2018                 | 1 207 tys. EUR                             | termin zamknięcia pozycji - 30.01.2018                      | termin płatności gotówkowych - 30.01.2018 |

Kontrakty FX forward będące w posiadaniu Subfunduszu na dzień 31 grudnia 2016 roku:

| Typ zajętej pozycji | Rodzaj Instrumentu pochodnego              | Cel otwarcia pozycji  | Wartość otwartej pozycji | Wartość przyszłych strumieni pieniężnych                                    | Terminy przyszłych strumieni pieniężnych | Kwota będąca podstawą przyszłych płatności | Termin zapadalności albo wygaśnięcia instrumentu pochodnego | Termin wykonania instrumentu pochodnego   |
|---------------------|--|---|--------------------------|---|--|--|---|---|
| Krótkie             | Kontrakt terminowy na wymianę w aukcji FWD | Ograniczenie ryzyka walutowego portfela lokalnie denominowanego w walutach obcych | 4 tys. PLN               | Płatność wychodząca: 85 tys. GBP<br>Płatność do otrzymania: 441 tys. PLN    | 23.01.2017<br>23.01.2017                 | 85 tys. GBP                                | termin zamknięcia pozycji - 23.01.2017                      | termin płatności gotówkowych - 23.01.2017 |
| Krótkie             | Kontrakt terminowy na wymianę w aukcji FWD | Ograniczenie ryzyka walutowego portfela lokalnie denominowanego w walutach obcych | 6 tys. PLN               | Płatność wychodząca: 320 tys. EUR<br>Płatność do otrzymania: 1 434 tys. PLN | 30.01.2017<br>30.01.2017                 | 320 tys. EUR                               | termin zamknięcia pozycji - 30.01.2017                      | termin płatności gotówkowych - 30.01.2017 |

## 7. TRANSAKCJE PRZY ZOBOWIĄZANIU SIĘ SUBFUNDUSZU LUB DRUGIEJ STRONY DO ODKUPU

### 7.1. Transakcje przy zobowiązaniu się drugiej strony do odkupu

W okresie sprawozdawczym oraz w roku obrotowym 2016 Subfundusz nie zawierał transakcji przy zobowiązaniu się drugiej strony do odkupu.

### 7.2. Transakcje przy zobowiązaniu się Subfunduszu do odkupu

W okresie sprawozdawczym oraz w roku obrotowym 2016 Subfundusz nie zawierał transakcji przy zobowiązaniu się Subfunduszu do odkupu.

### 7.3. Należności z tytułu papierów wartościowych pożyczonych od Subfunduszu w trybie przepisów rozporządzenia o pożyczkach papierów wartościowych

W okresie sprawozdawczym oraz w roku obrotowym 2016 Subfundusz nie zawierał tego typu transakcji.

### 7.4. Zobowiązania z tytułu papierów wartościowych pożyczonych przez Subfundusz w trybie przepisów rozporządzenia o pożyczkach papierów wartościowych

W okresie sprawozdawczym oraz w roku obrotowym 2016 Subfundusz nie zawierał tego typu transakcji.

## 8. KREDYTY I POŻYCZKI

W okresie sprawozdawczym oraz w roku obrotowym 2016 Subfundusz nie zaciągał żadnych kredytów i pożyczek.

W okresie sprawozdawczym oraz w roku obrotowym 2016 Subfundusz nie udzielał żadnych kredytów i pożyczek.

## 9. WALUTY I RÓŻNICE KURSOWE

### 9.1. Walutowa struktura pozycji bilansu

| (w tysiącach złotych)  | 31 Grudnia 2017 roku |     |       |     |     |     |       |     |     |     |       | 31 Grudnia 2016 roku |     |       |     |     |     |        |     |       |     |        |
|--|----------------------|-----|-------|-----|-----|-----|-------|-----|-----|-----|-------|----------------------|-----|-------|-----|-----|-----|--------|-----|-------|-----|--------|
|  | CHF                  | CZK | EUR   | GBP | HUF | NOK | PLN   | SEK | TRY | USD | RAZEM | CHF                  | CZK | EUR   | GBP | HUF | NOK | PLN    | SEK | TRY   | USD | RAZEM  |
| <b>I. AKTYWA</b>   | 2                    | 0   | 5 934 | 910 | 0   | 310 | 2 375 | 278 | 1   | 0   | 9 810 | 973                  | 125 | 3 176 | 563 | 197 | 260 | 19 800 | 0   | 2 423 | 373 | 27 890 |
| 1. Środki pieniężne i ich ekwiwalenty                        | 2                    | 0   | 3     | 3   | 0   | 0   | 1 063 | 1   | 1   | 0   | 1 073 | 3                    | 0   | 11    | 2   | 0   | 0   | 10 158 | 0   | 0     | 3   | 10 177 |
| 2. Należności  | 0                    | 0   | 64    | 0   | 0   | 0   | 0     | 0   | 0   | 0   | 64    | 0                    | 0   | 96    | 0   | 0   | 0   | 107    | 0   | 0     | 0   | 203    |
| 3. Transakcje przy zobowiązaniu się drugiej strony do odkupu | 0                    | 0   | 0     | 0   | 0   | 0   | 0     | 0   | 0   | 0   | 0     | 0                    | 0   | 0     | 0   | 0   | 0   | 0      | 0   | 0     | 0   | 0      |
| 4. Składniki lokat notowane na aktywnym rynku                | 0                    | 0   | 2 479 | 0   | 0   | 310 | 1 279 | 277 | 0   | 0   | 4 345 | 970                  | 125 | 3 069 | 561 | 197 | 260 | 9 531  | 0   | 2 423 | 370 | 17 506 |
| 5. Składniki lokat nienotowane na aktywnym rynku             | 0                    | 0   | 3 388 | 907 | 0   | 0   | 33    | 0   | 0   | 0   | 4 328 | 0                    | 0   | 0     | 0   | 0   | 0   | 4      | 0   | 0     | 0   | 4      |
| 6. Nieruchomości   | 0                    | 0   | 0     | 0   | 0   | 0   | 0     | 0   | 0   | 0   | 0     | 0                    | 0   | 0     | 0   | 0   | 0   | 0      | 0   | 0     | 0   | 0      |
| 7. Pozostałe aktywa  | 0                    | 0   | 0     | 0   | 0   | 0   | 0     | 0   | 0   | 0   | 0     | 0                    | 0   | 0     | 0   | 0   | 0   | 0      | 0   | 0     | 0   | 0      |
| <b>II. ZOBOWIĄZANIA</b>                                      | 0                    | 0   | 0     | 0   | 0   | 0   | 92    | 0   | 0   | 0   | 92    | 0                    | 0   | 664   | 0   | 0   | 0   | 3 076  | 0   | 2 404 | 0   | 6 144  |
| <b>III. AKTYWA NETTO</b>                                     | 2                    | 0   | 5 934 | 910 | 0   | 310 | 2 283 | 278 | 1   | 0   | 9 718 | 973                  | 125 | 2 512 | 563 | 197 | 260 | 16 724 | 0   | 19    | 373 | 21 746 |

### 9.2. Dodatnie różnice kursowe

| (w tysiącach złotych)                    | 1 stycznia -<br>31 grudnia<br>2017 roku | 1 stycznia -<br>31 grudnia<br>2016 roku |
|--|---|---|
| Zrealizowane dodatnie różnice kursowe    | 76                                      | 206                                     |
| - Akcje oraz wynikające z nich prawa     | 17                                      | 203                                     |
| - Dłużne papiery wartościowe             | 0                                       | 0                                       |
| - Listy zastawne                         | 0                                       | 0                                       |
| - Jednostki i tytuły uczestnictwa        | 59                                      | 0                                       |
| - Kwity depozytowe                       | 0                                       | 3                                       |
| Niezrealizowane dodatnie różnice kursowe | 30                                      | 238                                     |
| - Akcje oraz wynikające z nich prawa     | 30                                      | 217                                     |
| - Dłużne papiery wartościowe             | 0                                       | 0                                       |
| - Listy zastawne                         | 0                                       | 0                                       |
| - Jednostki i tytuły uczestnictwa        | 0                                       | 0                                       |
| - Kwity depozytowe                       | 0                                       | 21                                      |
| <b>Razem</b>                             | <b>106</b>                              | <b>444</b>                              |

9.3. Ujemne różnice kursowe

| (w tysiącach złotych)                  | 1 stycznia -<br>31 grudnia<br>2017 roku | 1 stycznia -<br>31 grudnia<br>2016 roku |
|--|---|---|
| Zrealizowane ujemne różnice kursowe:   | (313)                                   | (180)                                   |
| - Akcje oraz wynikające z nich prawa   | (286)                                   | (180)                                   |
| - Dłużne papiery wartościowe           | 0                                       | 0                                       |
| - Listy zastawne                       | 0                                       | 0                                       |
| - Jednostki i tytuły uczestnictwa      | (8)                                     | 0                                       |
| - Kwity depozytowe                     | (19)                                    | 0                                       |
| Niezrealizowane ujemne różnice kursowe | (194)                                   | (107)                                   |
| - Akcje oraz wynikające z nich prawa   | (101)                                   | (107)                                   |
| - Dłużne papiery wartościowe           | 0                                       | 0                                       |
| - Listy zastawne                       | 0                                       | 0                                       |
| - Jednostki i tytuły uczestnictwa      | (72)                                    | 0                                       |
| - Kwity depozytowe                     | (21)                                    | 0                                       |
| <b>Razem</b>                           | <b>(507)</b>                            | <b>(287)</b>                            |

9.4. Średni kurs waluty sprawozdania finansowego wyliczony przez NBP, z dnia sporządzenia sprawozdania finansowego

|                                 | Kurs w stosunku do zł<br>na 31 grudnia 2017 roku | Kurs w stosunku do zł<br>na 31 grudnia 2016 roku | waluta |
|---------------------------------|--|--|--------|
| Frank, Szwajcaria               | 3,5672   | 4,1173   | CHF    |
| Korona, Republika Czeska        | 0,1632   | 0,1637   | CZK    |
| Euro                            | 4,1709   | 4,4240   | EUR    |
| Funt szterling, Wielka Brytania | 4,7001   | 5,1445   | GBP    |
| Forint, Węgry                   | 0,0134   | 0,0142   | HUF    |
| Korona, Norwegia                | 0,4239   | 0,4868   | NOK    |
| Korona, Szwecja                 | 0,4243   | 0,4619   | SEK    |
| Lira, Turcja                    | 0,9235   | 1,1867   | TRY    |
| Dolar USA                       | 3,4813   | 4,1793   | USD    |

## 10. DOCHODY I ICH DYSTRYBUCJA

### 10.1. Zrealizowany zysk (strata) ze zbycia lokat

| (w tysiącach złotych)                                 | 1 stycznia -<br>31 grudnia<br>2017 roku | 1 stycznia -<br>31 grudnia<br>2016 roku |
|---|---|---|
| Składniki lokat notowane na aktywnym rynku, w tym:    | 16                                      | 296                                     |
| - Papiery wartościowe udziałowe                       | (125)                                   | 299                                     |
| - Dłużne papiery wartościowe                          | 0                                       | 0                                       |
| - Jednostki i tytuły uczestnictwa                     | 0                                       | 0                                       |
| - Kwity depozytowe                                    | 141                                     | (3)                                     |
| - Instrumenty pochodne                                | 0                                       | 0                                       |
| - Inne  | 0                                       | 0                                       |
| Składniki lokat nienotowane na aktywnym rynku, w tym: | 11                                      | 0                                       |
| - Papiery wartościowe udziałowe                       | 0                                       | 0                                       |
| - Dłużne papiery wartościowe                          | 0                                       | 0                                       |
| - Jednostki i tytuły uczestnictwa                     | 11                                      | 0                                       |
| - Kwity depozytowe                                    | 0                                       | 0                                       |
| - Instrumenty pochodne                                | 0                                       | 0                                       |
| - Inne  | 0                                       | 0                                       |
| <b>Razem</b>  | <b>27</b>                               | <b>296</b>                              |

### 10.2. Wzrost (spadek) niezrealizowanego zysku (straty) z wyceny aktywów

| (w tysiącach złotych)                                 | 1 stycznia -<br>31 grudnia<br>2017 roku | 1 stycznia -<br>31 grudnia<br>2016 roku |
|---|---|---|
| Składniki lokat notowane na aktywnym rynku, w tym:    | (176)                                   | 940                                     |
| - Papiery wartościowe udziałowe                       | (97)                                    | 861                                     |
| - Dłużne papiery wartościowe                          | 0                                       | 0                                       |
| - Jednostki i tytuły uczestnictwa                     | 0                                       | 0                                       |
| - Kwity depozytowe                                    | (79)                                    | 79                                      |
| - Instrumenty pochodne                                | 0                                       | 0                                       |
| - Inne  | 0                                       | 0                                       |
| Składniki lokat nienotowane na aktywnym rynku, w tym: | 26                                      | 0                                       |
| - Papiery wartościowe udziałowe                       | 0                                       | 0                                       |
| - Dłużne papiery wartościowe                          | 0                                       | 0                                       |
| - Jednostki i tytuły uczestnictwa                     | 26                                      | 0                                       |
| - Kwity depozytowe                                    | 0                                       | 0                                       |
| - Instrumenty pochodne                                | 0                                       | 0                                       |
| - Inne  | 0                                       | 0                                       |
| <b>Razem</b>  | <b>(150)</b>                            | <b>940</b>                              |

Wszelkie dochody Subfunduszu powiększają wartość aktywów netto Subfunduszu. Subfundusz nie wypłaca kwot stanowiących dochody Subfunduszu bez odkupywania jednostek uczestnictwa.



## 11. KOSZTY SUBFUNDUSZU

### 11.1. Koszty Subfunduszu pokrywane przez Towarzystwo

Zgodnie ze statutem Funduszu Towarzystwo pokrywa bezpośrednio ze środków własnych wszelkie koszty i wydatki związane z działalnością Subfunduszu, za wyjątkiem:

- a) prowizji i opłat za przechowywanie papierów wartościowych oraz otwarcie i prowadzenie rachunków bankowych,
- b) prowizji i opłat związanych z transakcjami kupna i sprzedaży papierów wartościowych i praw majątkowych,
- c) opłat, prowizji i kosztów związanych z obsługą i spłatą zaciągniętych przez Subfundusz pożyczek i kredytów bankowych,
- d) podatków, taks notarialnych, opłat sądowych i innych opłat wymaganych przez organy państwowe i samorządowe, w tym opłat za zezwolenia i rejestracyjnych,
- e) kosztów likwidacji Funduszu,
- f) kosztów likwidacji Subfunduszu.

Stąd też wszelkie pozostałe koszty, w tym zwłaszcza:

- a) wynagrodzenie depozytariusza za wycenę i przechowywanie aktywów Subfunduszu;
- b) opłaty dla agenta obsługującego oraz koszty pokrywane na podstawie umowy o świadczenie usług agenta obsługującego;
- c) koszty związane z prowadzeniem ksiąg rachunkowych i badaniem ksiąg Subfunduszu;
- d) koszty doradztwa prawnego, podatkowego i innych usług;
- e) koszty reklamy, promocji, dystrybucji oraz koszty przygotowania, druku i dystrybucji materiałów informacyjnych i ogłoszeń,

nie obciążają Subfunduszu i nie są prezentowane w niniejszym sprawozdaniu finansowym.

### 11.2. Wynagrodzenie Towarzystwa

Za zarządzanie Subfunduszem Towarzystwo pobiera z Aktywów Subfunduszu wynagrodzenie w wysokości 4% w skali roku naliczone od średniej rocznej Wartości Aktywów Netto Subfunduszu. Wynagrodzenie Towarzystwa nie zawiera części zmiennej, uzależnionej od wyników Subfunduszu.

| (w tysiącach złotych)                                  | 1 stycznia -<br>31 grudnia<br>2017 roku | 1 stycznia -<br>31 grudnia<br>2016 roku |
|--|---|---|
| Część stała wynagrodzenia                              | 444                                     | 493                                     |
| Część wynagrodzenia uzależniona od wyników Subfunduszu | 0                                       | 0                                       |
| <b>Razem</b>   | <b>444</b>                              | <b>493</b>                              |

## 12. DANE PORÓWNAWCZE O JEDNOSTKACH UCZESTNICTWA

|   | 31 grudnia<br>2017 roku | 31 grudnia<br>2016 roku | 31 grudnia<br>2015 roku |
|---|-------------------------|-------------------------|-------------------------|
| Wartość aktywów netto Subfunduszu w tysiącach złotych     | 9 718                   | 21 746                  | 12 043                  |
| Wartość aktywów netto na jednostkę uczestnictwa w złotych | 88,93                   | 91,52                   | 85,30                   |

## VII INFORMACJA DODATKOWA

### 1. Informacje o znaczących zdarzeniach dotyczących lat ubiegłych, ujętych w sprawozdaniu finansowym za bieżący okres sprawozdawczy

Do dnia sporządzenia sprawozdania finansowego nie zidentyfikowano znaczących zdarzeń dotyczących lat ubiegłych, które wymagałyby ujęcia w sprawozdaniu finansowym.

### 2. Informacje o znaczących zdarzeniach, jakie nastąpiły po dniu bilansowym, a nieuwzględnionych w sprawozdaniu finansowym

Po dniu bilansowym nie wystąpiły zdarzenia, które wymagałyby uwzględnienia, a nie zostały uwzględnione w sprawozdaniu finansowym.

### 3. Zestawienie oraz objaśnienie różnic pomiędzy danymi ujawnionymi w sprawozdaniu finansowym i porównywalnych danych finansowych a uprzednio sporządzonymi i opublikowanymi sprawozdaniami finansowymi

Nie występują różnice pomiędzy danymi ujawnionymi w sprawozdaniu finansowym i w porównywalnych danych finansowych a uprzednio sporządzonymi i opublikowanymi sprawozdaniami finansowymi.

### 4. Dokonane korekty błędów podstawowych, ich przyczyny, tytuły oraz wpływ wywołanych tym skutków finansowych na sytuację majątkową i finansową, płynność oraz wynik z operacji i rentowność Subfunduszu

W okresie sprawozdawczym oraz w roku obrotowym 2016 błędy podstawowe nie wystąpiły.

### 5. Informacja o aktualnie stosowanej metodzie pomiaru całkowitej ekspozycji Subfunduszu

Towarzystwo stosuje procesy, metody i procedury pomiaru oraz zarządzania ryzykiem, a także oblicza całkowitą ekspozycję Subfunduszu. W odniesieniu do Subfunduszu stosowana jest metoda zaangażowania.

**6. Inne informacje, niż wskazane powyżej, które w istotny sposób mogłyby wpłynąć na ocenę sytuacji majątkowej, finansowej oraz wyniku z operacji Subfunduszu**


W okresie sprawozdawczym nie wystąpiły zdarzenia, inne niż ujawnione w sprawozdaniu finansowym, które w istotny sposób mogłyby wpłynąć na ocenę sytuacji majątkowej, finansowej oraz wyniku z operacji Subfunduszu.

Na dzień 31 grudnia 2016 roku całkowita wartość środków pieniężnych utrzymywanych na depozycie overnight (O/N) w PKO Banku Polskim S.A. stanowiła 20,08% wartości aktywów Subfunduszu, co stanowiło naruszenie limitu określonego w art. 114 ust. 6 statutu Funduszu. Dostosowanie stanu aktywów Subfunduszu do wymagań określonych w statucie nastąpiło w dniu 2 stycznia 2017 roku.


Niniejsze sprawozdanie finansowe zawiera 25 kolejno ponumerowanych stron.



Marek Przybylski – Prezes Zarządu



Tymoteusz Paleczny – Wiceprezes Zarządu



Marek Wierzbowski – Dyrektor Finansowo-Administracyjny  
(Osoba odpowiedzialna za prowadzenie ksiąg rachunkowych Funduszu)

Warszawa, dnia 13 kwietnia 2018 roku.