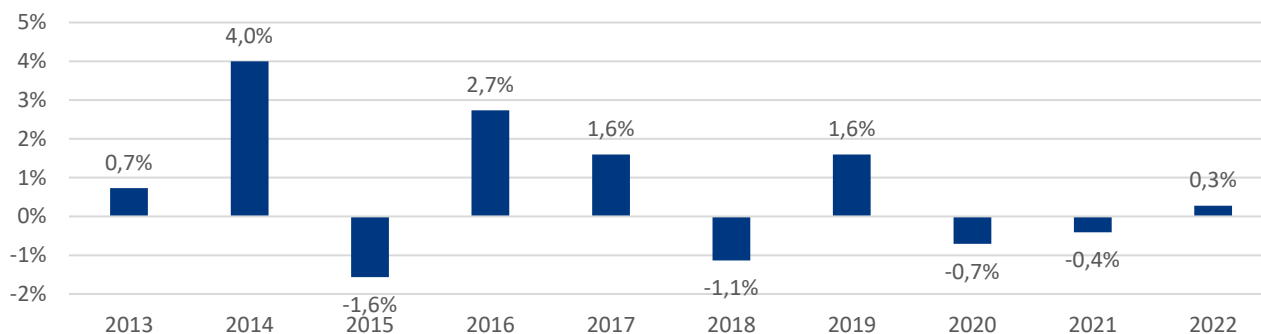


Wyniki osiągnięte w przeszłości

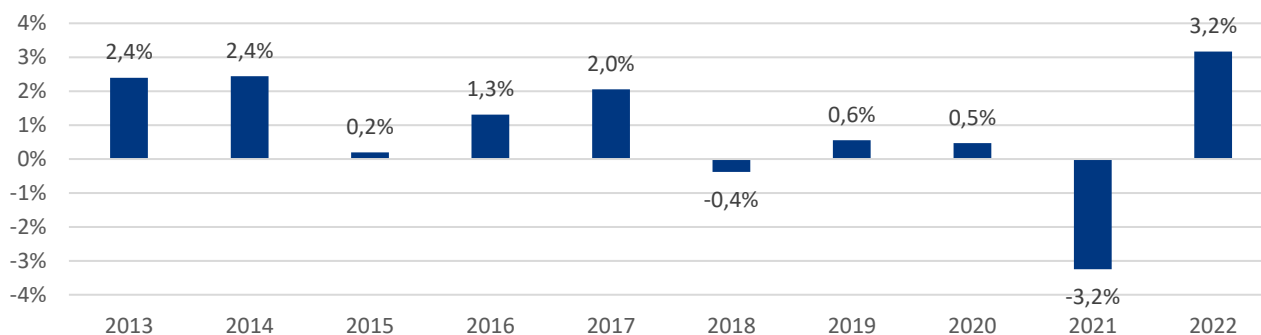
Ubezpieczenie Plan na dziś i jutro (umowy zawarte od 27.03.2020 r. do 31.12.2021 r.)

Ten wykres przedstawia wyniki funduszy jako procentową stratę lub procentowy zysk w skali roku w ciągu ostatnich 10 lat.

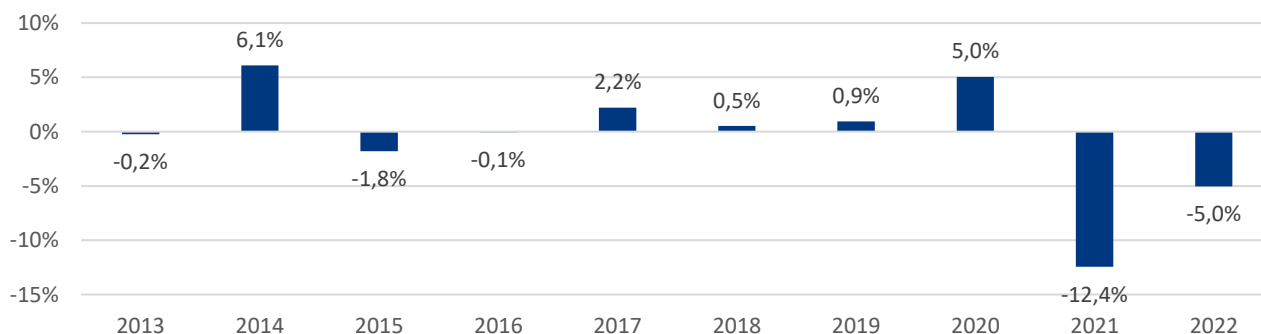
Fundusz Obligacji



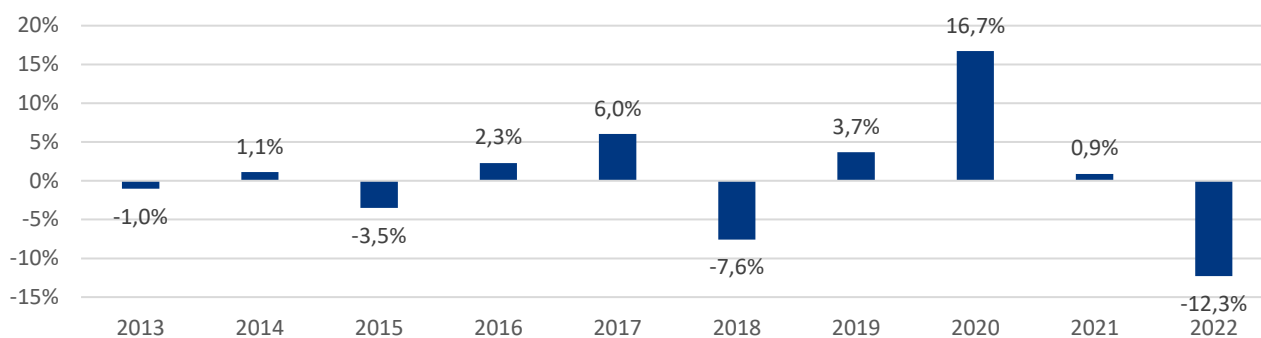
Fundusz Pieniężny



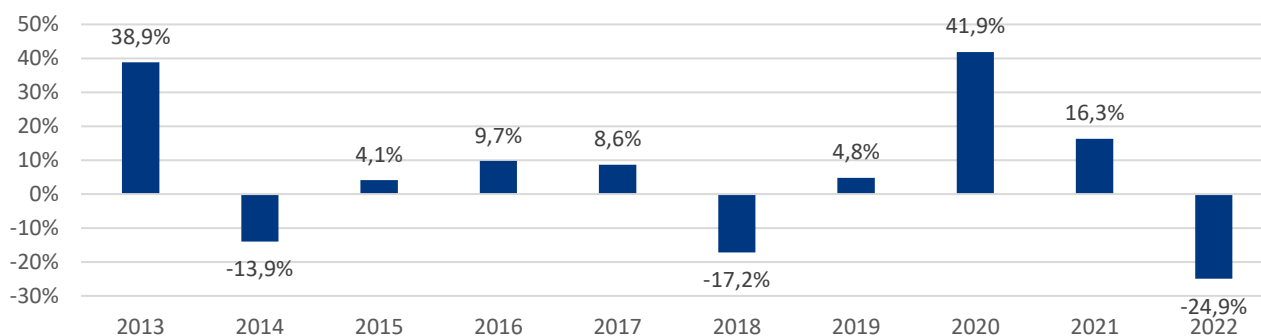
Fundusz Polskich Obligacji Skarbowych



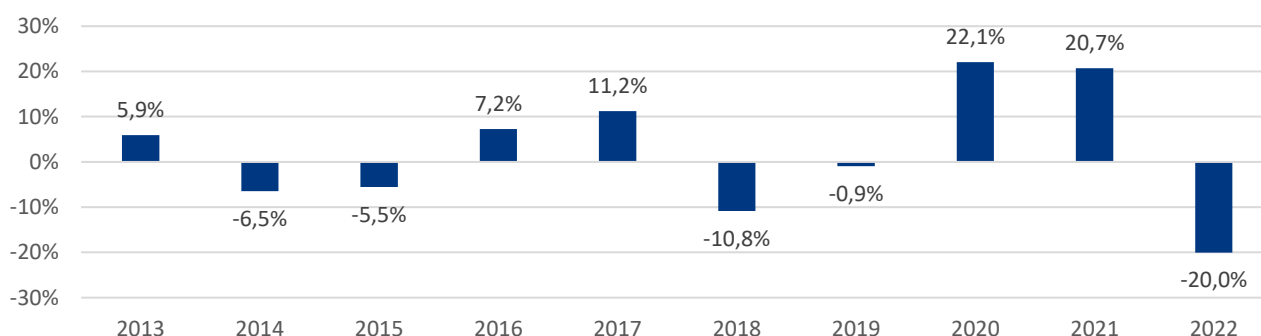
Fundusz Stabilnego Wzrostu



Fundusz Akcji Małych i Średnich Spółek



Fundusz Akcji Plus



Wyniki osiągnięte w przeszłości nie są wiarygodnym wskaźnikiem przyszłych wyników.

W przyszłości sytuacja na rynkach może kształtować się w zgoła odmienny sposób.

Dotychczasowe wyniki mogą jednak pomóc ocenić, w jaki sposób funduszem zarządzano w przeszłości.

Wyniki przedstawia się po odliczeniu opłat bieżących. Wszelkie opłaty za wejście i wyjście są wyłączone z obliczeń.

Fundusz Obligacji powstał w 2004.

Fundusz Pieniężny powstał w 2012.

Fundusz Polskich Obligacji Skarbowych powstał w 2011.

Fundusz Stabilnego Wzrostu powstał w 2000.

Fundusz Fundusz Akcji Małych i Średnich Spółek powstał w 2008.

Fundusz Akcji Plus powstał w 2008.