

Aviva Specjalistyczny Fundusz Inwestycyjny Otwarty Subfundusz Aviva Oszczędnościowy

Jednostkowe sprawozdanie finansowe Subfunduszu

**Raport niezależnego biegłego rewidenta z przeglądu
półrocznego sprawozdania finansowego**

Za okres od 1 stycznia do 30 czerwca 2016 r.

Zawartość:

Jednostkowe sprawozdanie finansowe

przygotowane przez Zarząd Aviva Investors Poland Towarzystwo Funduszy Inwestycyjnych S.A.

Raport niezależnego biegłego rewidenta z przeglądu półrocznego sprawozdania finansowego

przygotowany przez PricewaterhouseCoopers Sp. z o.o.

JEDNOSTKOWE SPRAWOZDANIE FINANSOWE
AVIVA SPECJALISTYCZNY FUNDUSZ INWESTYCYJNY OTWARTY
SUBFUNDUSZ AVIVA OSZCZĘDNOŚCIOWY
ZA OKRES 6 MIESIĘCY ZAKOŃCZONY DNIA 30 CZERWCA 2016 ROKU

OŚWIADCZENIE ZARZĄDU

Zarząd Aviva Investors Poland Towarzystwa Funduszy Inwestycyjnych SA, zgodnie z przepisami ustawy z dnia 29 września 1994 roku o rachunkowości (tekst jednolity Dz. U. z 11 marca 2013 roku, poz. 330 z późniejszymi zmianami) oraz rozporządzenia Ministra Finansów z dnia 24 grudnia 2007 roku w sprawie szczególnych zasad rachunkowości funduszy inwestycyjnych (Dz. U. Nr 249, poz. 1859) przedstawia jednostkowe sprawozdanie finansowe Subfunduszu Aviva Oszczędnościowego wydzielonego w ramach Aviva Specjalistycznego Funduszu Inwestycyjnego Otwartego, sporządzone za okres 6 miesięcy zakończony dnia 30 czerwca 2016 roku, obejmujące:


- zestawienie lokat subfunduszu według stanu na dzień 30 czerwca 2016 roku, wykazujące składniki lokat subfunduszu o wartości 244 078 tys. zł;
- bilans subfunduszu sporządzony na dzień 30 czerwca 2016 roku, wykazujący wartość aktywów netto subfunduszu w wysokości 246 311 tys. zł;
- rachunek wyniku z operacji subfunduszu sporządzony za okres od dnia 1 stycznia 2016 roku do dnia 30 czerwca 2016 roku, wykazujący ujemny wynik z operacji w wysokości 4 830 tys. zł;
- zestawienie zmian w aktywach netto sporządzone za okres od dnia 1 stycznia 2016 roku do dnia 30 czerwca 2016 roku, wykazujące zmniejszenie wartości aktywów netto subfunduszu w wysokości 15 534 tys. zł.



Marek Przybylski
Prezes Zarządu



Tymoteusz Pałeczny
Wiceprezes Zarządu



Marek Wierzbowski
Dyrektor Finansowo-Administracyjny
(Osoba odpowiedzialna za prowadzenie ksiąg rachunkowych Funduszu)

Warszawa, dnia 17 sierpnia 2016 roku.

I WPROWADZENIE

1. INFORMACJE OGÓLNE

Aviva Specjalistyczny Fundusz Inwestycyjny Otwarty („Fundusz”) jest funduszem inwestycyjnym otwartym z wydzielonymi subfunduszami w rozumieniu przepisów Ustawy z dnia 27 maja 2004 roku o funduszach inwestycyjnych i zarządzaniu alternatywnymi funduszami inwestycyjnymi (tekst jednolity Dz. U. z 2014 r., poz. 157 z późniejszymi zmianami) („Ustawa”).

W ramach Funduszu wydzielono następujące subfundusze:

- Aviva Oszczędnościowy,
- Aviva Obligacji,

przy czym na dzień sporządzenia niniejszego sprawozdania finansowego utworzono jedynie Subfundusz Aviva Oszczędnościowy.

Fundusz został wpisany do rejestru funduszy inwestycyjnych w dniu 9 listopada 2015 roku, pod numerem RFi 1 243.

Subfundusz Aviva Oszczędnościowy („Subfundusz”) został utworzony w dniu 9 listopada 2015 roku, a pierwsza wycena aktywów netto Subfunduszu została dokonana na dzień 12 listopada 2015 roku.

Fundusz oraz Subfundusz zostały utworzone na czas nieograniczony.

2. CEL INWESTYCYJNY SUBFUNDUSZU

Celem inwestycyjnym Subfunduszu jest wzrost wartości aktywów Subfunduszu w wyniku wzrostu wartości lokat.

Subfundusz realizuje cel inwestycyjny poprzez inwestowanie do 100% aktywów subfunduszu w tytuły uczestnictwa subfunduszu Aviva Investors Multi-Strategy Target Return Fund, w dalszej części pod nazwą „Zagraniczny Subfundusz AIMS Target Return Fund”, wydzielonego w ramach Aviva Investors SICAV (otwartego funduszu inwestycyjnego o zmiennym kapitale), w klasę tytułów uczestnictwa Aviva Investors Multi-Strategy Target Return Fund K (EUR).

Subfundusz może również inwestować swoje aktywa w inne instrumenty finansowe, w szczególności w dłużne papiery wartościowe oraz instrumenty rynku pieniężnego emitowane, poręczone lub gwarantowane przez Skarb Państwa lub Narodowy Bank Polski.

Środki Subfunduszu inwestowane są zgodnie z następującymi zasadami dywersyfikacji lokat:

1. Całkowita wartość lokat w tytuły uczestnictwa Zagranicznego Subfunduszu AIMS Target Return Fund, klasa tytułów uczestnictwa Aviva Investors Multi-Strategy Target Return Fund K(EUR), o których mowa powyżej będzie nie niższa niż 65% i może wynieść 100 % wartości Aktywów Subfunduszu.
2. Całkowita wartość lokat w dłużne papiery wartościowe oraz instrumenty rynku pieniężnego emitowane, przez Skarb Państwa lub Narodowy Bank Polski nie będzie większa niż 35% wartości aktywów Subfunduszu.
3. Całkowita wartość lokat w papiery wartościowe poręczone lub gwarantowane przez Skarb Państwa lub Narodowy Bank Polski nie będzie większa niż 35% wartości aktywów Subfunduszu, przy czym łączna wartość lokat w papiery wartościowe lub instrumenty rynku pieniężnego wyemitowane przez podmiot, którego papiery wartościowe są poręczone lub gwarantowane przez Skarb Państwa lub Narodowy Bank Polski oraz depozyty w tym podmiocie nie będzie większa niż 35% wartości Aktywów Subfunduszu.
4. Subfundusz może lokować do 20% wartości Aktywów Subfunduszu w depozyty w tym samym banku krajowym lub tej samej instytucji kredytowej.

Zagraniczny Subfundusz AIMS Target Return Fund stosuje strategię absolutnej stopy zwrotu, co oznacza, że jego celem inwestycyjnym jest osiągnięcie dodatniej stopy zwrotu w każdych warunkach rynkowych w średnim i długim horyzoncie czasowym. Subfundusz ten dąży do osiągnięcia średniorocznej stopy zwrotu brutto (tj. przed odliczeniem opłaty za zarządzanie) w wysokości równej

stopie bazowej Europejskiego Banku Centralnego powiększonej o 5 punktów procentowych na przestrzeni kolejnych trzech lat.

W celu realizacji celu inwestycyjnego Zagraniczny Subfundusz AIMS Target Return Fund zasadniczo lokuje swoje aktywa w zbywalne papiery wartościowe, papiery dłużne o stałej stopie procentowej, instrumenty rynku pieniężnego, depozyty bankowe, tytuły i jednostki uczestnictwa funduszy UCITS i/lub UCI.

3. TOWARZYSTWO FUNDUSZY INWESTYCYJNYCH

Organem zarządzającym Funduszem jest Aviva Investors Poland Towarzystwo Funduszy Inwestycyjnych S.A. („Towarzystwo”) z siedzibą w Warszawie, ul. Inflancka 4b, 00-189 Warszawa, wpisane do Krajowego Rejestru Sądowego pod numerem 0000011017. Sądem rejestrowym dla Towarzystwa jest Sąd Rejonowy dla m. st. Warszawy XII Wydział Gospodarczy Krajowego Rejestru Sądowego.

4. OKRES SPRAWOZDAWCZY I DZIEŃ BILANSOWY

Sprawozdanie finansowe Subfunduszu zostało sporządzone za okres od dnia 1 stycznia 2016 roku do dnia 30 czerwca 2016 roku. Dniem bilansowym jest 30 czerwca 2016 roku.

5. KONTYNUACJA DZIAŁALNOŚCI

Sprawozdanie finansowe Subfunduszu zostało sporządzone przy założeniu kontynuowania działalności przez Subfundusz oraz Fundusz w dającej się przewidzieć przyszłości tj. co najmniej 12 miesięcy po dniu 30 czerwca 2016 roku. Zarząd Towarzystwa nie stwierdza na dzień podpisania sprawozdania finansowego Subfunduszu oraz połączonego sprawozdania finansowego Funduszu istnienia faktów i okoliczności, które wskazywałyby na zagrożenie kontynuowania działalności przez Subfundusz lub Fundusz w okresie co najmniej 12 miesięcy po dniu bilansowym, czyli 30 czerwca 2016 roku na skutek zamierzonego lub przymusowego zaniechania bądź istotnego ograniczenia działalności Subfunduszu lub Funduszu.

6. PODMIOT, KTÓRY PRZEPROWADZIŁ PRZEGLĄD SPRAWOZDANIA FINANSOWEGO

Niniejsze sprawozdanie finansowe podlegało przeglądowi przez biegłego rewidenta. Przeglądu sprawozdania finansowego dokonała firma PricewaterhouseCoopers Sp. z o. o. z siedzibą w Warszawie, Al. Armii Ludowej 14, wpisana na listę podmiotów uprawnionych do badania sprawozdań finansowych pod numerem 144.

7. KATEGORIE JEDNOSTEK UCZESTNICTWA

Subfundusz nie zbywa jednostek uczestnictwa różnych kategorii.

II ZESTAWIENIE LOKAT

1. TABELA GŁÓWNA

Składniki lokat (w tysiącach złotych)	30 czerwca 2016			31 grudnia 2015		
	Wartość wg ceny nabycia	Wartość według wyceny na dzień bilansowy	Procentowy udział w aktywach ogółem	Wartość wg ceny nabycia	Wartość według wyceny na dzień bilansowy	Procentowy udział w aktywach ogółem
Akcje	0	0	0,00	0	0	0,00
Warranty subskrypcyjne	0	0	0,00	0	0	0,00
Prawa do akcji	0	0	0,00	0	0	0,00
Prawa poboru	0	0	0,00	0	0	0,00
Kwity depozytowe	0	0	0,00	0	0	0,00
Listy zastawne	0	0	0,00	0	0	0,00
Dłużne papiery wartościowe	0	0	0,00	0	0	0,00
Instrumenty pochodne	0	3 691	1,50	0	(879)	(0,34)
Udziały w spółkach z ograniczoną odpowiedzialnością	0	0	0,00	0	0	0,00
Jednostki uczestnictwa	0	0	0,00	0	0	0,00
Certyfikaty inwestycyjne	0	0	0,00	0	0	0,00
Tytuły uczestnictwa emitowane przez instytucje wspólnego inwestowania mające siedzibę za granicą	237 880	240 387	97,45	241 915	240 476	91,50
Wierzytelności	0	0	0,00	0	0	0,00
Weksle	0	0	0,00	0	0	0,00
Depozyty	0	0	0,00	0	0	0,00
Waluty	0	0	0,00	0	0	0,00
Nieruchomości	0	0	0,00	0	0	0,00
Statki morskie	0	0	0,00	0	0	0,00
Inne	0	0	0,00	0	0	0,00
Razem	237 880	244 078	98,95	241 915	239 597	91,16

Załączone dodatkowe informacje i objaśnienia stanowią integralną część niniejszego zestawienia

2. TABELY UZUPEŁNIAJĄCE

2.1. Tytuły uczestnictwa emitowane przez instytucje wspólnego inwestowania mające siedzibę za granicą

(w tysiącach złotych z wyjątkiem ilości papierów wartościowych podanej w sztukach)

TYTUŁY UCZESTNICTWA EMITOWANE PRZEZ INSTYTUCJE WSPÓLNEGO INWESTOWANIA MAJĄCE SIEDZIBĘ ZA GRANICĄ	Rodzaj rynku	Nazwa rynku	Nazwa emitenta	Kraj siedziby emitenta	Liczba	Wartość według ceny nabycia	Wartość według wyceny na dzień bilansowy	Procentowy udział w aktywach ogółem
AI MULTI STRATEGY TARGET RETURN FUND K (LU1225026605)	NNRA	nie dotyczy	Aviva Investors SICAV	Luksemburg	55 128	237 880	240 387	97,45
TYTUŁY UCZESTNICTWA EMITOWANE PRZEZ INSTYTUCJE WSPÓLNEGO INWESTOWANIA MAJĄCE SIEDZIBĘ ZA GRANICĄ razem					55 128	237 880	240 387	97,45

AR-RR - aktywny rynek-rynek regulowany

AR-ASO - aktywny rynek-alternatywny system obrotu

IAR - inny aktywny rynek

NNRA - nienotowane na rynku aktywnym

2.2. Instrumenty pochodne

(w tysiącach złotych z wyjątkiem ilości papierów wartościowych podanej w sztukach)

INSTRUMENTY POCHODNE	Rodzaj rynku	Nazwa rynku	Emitent (wystawca)	Kraj siedziby emitenta (wystawcy)	Instrument bazowy	Liczba	Wartość według ceny nabycia	Wartość według wyceny na dzień bilansowy	Procentowy udział w aktywach ogółem
I. Wystandaryzowane instrumenty pochodne									
II. Niewystandaryzowane instrumenty pochodne						3	0	3 691	1,50
FORWARD EUR/PLN 05.07.2016 (FS1EUR050716)	NNRA	nie dotyczy	Deutsche Bank Polska S.A.	Polska	1 560 000 EURO	1	0	11	0,00
FORWARD EUR/PLN 20.07.2016 SHORT DF (FW1EUR200716)	NNRA	nie dotyczy	Societe Generale S.A. Oddział w Polsce	Polska	2 660 000 EURO	1	0	64	0,03
FORWARD EUR/PLN 27.07.2016 SHORT DF (FW1EUR270716)	NNRA	nie dotyczy	Societe Generale S.A. Oddział w Polsce	Polska	50 000 000 EURO	1	0	3 616	1,47
INSTRUMENTY POCHODNE razem						3	0	3 691	1,50

AR-RR - aktywny rynek-rynek regulowany

AR-ASO - aktywny rynek-alternatywny system obrotu

IAR - inny aktywny rynek

NNRA - nienotowane na rynku aktywnym

3. TABELE DODATKOWE

(w tysiącach złotych z wyjątkiem ilości papierów wartościowych podanej w sztukach)

Gwarantowane składniki lokat	Rodzaj	Łączna liczba	Wartość według ceny nabycia	Wartość według wyceny na dzień bilansowy	Procentowy udział w aktywach ogółem
Papiery wartościowe gwarantowane przez Skarb Państwa		0	0	0	0,00
Papiery wartościowe gwarantowane przez NBP		0	0	0	0,00
Papiery wartościowe gwarantowane przez jednostki samorządu terytorialnego		0	0	0	0,00
Papiery wartościowe gwarantowane przez państwa należące do OECD (z wyłączeniem Rzeczypospolitej Polskiej)		0	0	0	0,00
Papiery wartościowe gwarantowane przez międzynarodowe instytucje finansowe, których członkiem jest Rzeczpospolita Polska lub przynajmniej jedno z państw należących do OECD		0	0	0	0,00

(w tysiącach złotych)

Grupy kapitałowe, o których mowa w art. 98 ustawy	Wartość według wyceny na dzień bilansowy	Procentowy udział w aktywach ogółem
	0	0,00

(w tysiącach złotych)

Składniki lokat nabyte od podmiotów, o których mowa w art. 107 ustawy	Wartość według wyceny na dzień bilansowy	Procentowy udział w aktywach ogółem
Na dzień bilansowy nie znajdowały się w portfelu Subfunduszu papiery wartościowe nabyte od podmiotów, o których mowa w art. 107 ustawy inne niż emitowane przez Skarb Państwa lub Narodowy Bank Polski.	0	0,00
Składniki lokat nabyte od podmiotów, o których mowa w art. 107 ustawy razem	0	0,00

Papiery wartościowe emitowane przez międzynarodowe instytucje finansowe, których członkiem jest RP lub przynajmniej jedno z państw OECD	Nazwa emitenta	Kraj siedziby emitenta	Rodzaj rynku	Nazwa rynku	Liczba	Wartość według ceny nabycia w tys. PLN	Wartość według wyceny na dzień bilansowy	Procentowy udział w aktywach ogółem
						0	0	0,00

Załączone dodatkowe informacje i objaśnienia stanowią integralną część niniejszego zestawienia lokat

III BILANS

(w tysiącach złotych)	30 czerwca 2016 roku	31 grudnia 2015 roku
I. Aktywa	246 677	262 805
1. Środki pieniężne i ich ekwiwalenty	2 599	22 308
2. Należności	0	21
3. Transakcje przy zobowiązaniu się drugiej strony do odkupu	0	0
4. Składniki lokat notowane na aktywnym rynku, w tym:	0	0
- dłużne papiery wartościowe	0	0
5. Składniki lokat nienotowane na aktywnym rynku, w tym:	244 078	240 476
- dłużne papiery wartościowe	0	0
6. Nieruchomości	0	0
7. Pozostałe aktywa	0	0
II. Zobowiązania	366	960
III. Aktywa netto (I-II)	246 311	261 845
IV. Kapitał funduszu	251 757	262 461
1. Kapitał wpłacony	306 033	262 472
2. Kapitał wypłacony (wielkość ujemna)	(54 276)	(11)
V. Dochody zatrzymane	(7 953)	823
1. Zakumulowane, nierozdysponowane przychody z lokat netto	(6 365)	823
2. Zakumulowany, nierozdysponowany zrealizowany zysk (strata) ze zbycia lokat	(1 588)	0
VI. Wzrost (spadek) wartości lokat w odniesieniu do ceny nabycia	2 507	(1 439)
VII. Kapitał funduszu i zakumulowany wynik z operacji (IV+V+/-VI)	246 311	261 845
Liczba jednostek uczestnictwa (w sztukach)	2 525 612,89	2 637 724,60
Wartość aktywów netto na jednostkę uczestnictwa (w złotych)	97,53	99,27

Załączone dodatkowe informacje i objaśnienia stanowią integralną część niniejszego bilansu

IV RACHUNEK WYNIKU Z OPERACJI

(w tysiącach złotych)	1 stycznia - 30 czerwca 2016 roku	12 listopada - 31 grudnia 2015 roku
I. Przychody z lokat	104	904
1. Dywidendy i inne udziały w zyskach	0	0
2. Przychody odsetkowe	19	39
3. Dodatnie saldo różnic kursowych	0	853
4. Pozostałe, w tym:	85	12
- z tytułu premii inwestycyjnej	85	12
II. Koszty funduszu	7 292	81
1. Wynagrodzenie dla towarzystwa	1 205	80
2. Wynagrodzenia dla podmiotów prowadzących dystrybucję	0	0
3. Opłaty dla depozytariusza	0	0
4. Opłaty związane z prowadzeniem rejestru aktywów funduszu	0	0
5. Opłaty za zezwolenia oraz rejestracyjne	0	0
6. Usługi w zakresie rachunkowości	0	0
7. Usługi w zakresie zarządzania aktywami funduszu	0	0
8. Usługi prawne	0	0
9. Usługi wydawnicze, w tym poligraficzne	0	0
10. Koszty odsetkowe	4	0
11. Ujemne saldo różnic kursowych	6 063	0
12. Pozostałe	20	1
III. Koszty pokrywane przez towarzystwo	0	0
IV. Koszty funduszu netto (II-III)	7 292	81
V. Przychody z lokat netto (I-IV)	(7 188)	823
VI. Zrealizowany i niezrealizowany zysk (strata)	2 358	(1 439)
1. Zrealizowany zysk (strata) ze zbycia lokat, w tym:	(1 588)	0
- z tytułu różnic kursowych	(643)	0
2. Wzrost (spadek) niezrealizowanego zysku (straty) z wyceny lokat, w tym:	3 946	(1 439)
- z tytułu różnic kursowych	8 861	(784)
VII. Wynik z operacji	(4 830)	(616)
Wynik z operacji przypadający na jednostkę uczestnictwa (w złotych)	(1,91)	(0,23)

Załączone dodatkowe informacje i objaśnienia stanowią integralną część niniejszego rachunku wyniku z operacji

V ZESTAWIENIE ZMIAN W AKTYWACH NETTO

(w tysiącach złotych z wyjątkiem wartości aktywów netto na jednostkę uczestnictwa podanej w złotych oraz ilości jednostek uczestnictwa podanej w sztukach)	1 stycznia - 30 czerwca 2016 roku	12 listopada - 31 grudnia 2015 roku
I. ZMIANA WARTOŚCI AKTYWÓW NETTO		
1. Wartość aktywów netto na koniec poprzedniego okresu sprawozdawczego	261 845	0
2. Wynik z operacji za okres sprawozdawczy (razem), w tym:	(4 830)	(616)
a) Przychody z lokat netto	(7 188)	823
b) Zrealizowany zysk (strata) ze zbycia lokat	(1 588)	0
c) Wzrost (spadek) niezrealizowanego zysku (straty) z wyceny lokat	3 946	(1 439)
3. Zmiana w aktywach netto z tytułu wyniku z operacji	(4 830)	(616)
4. Dystrybucja dochodów (przychodów) funduszu (razem):	0	0
a) z przychodów z lokat netto	0	0
b) ze zrealizowanego zysku ze zbycia lokat	0	0
c) z przychodów ze zbycia lokat	0	0
5. Zmiany w kapitale w okresie sprawozdawczym (razem), w tym:	(10 704)	262 461
a) Powiększenie kapitału z tytułu zbytych jednostek uczestnictwa	43 561	262 472
b) Zmniejszenie kapitału z tytułu odkupionych jednostek uczestnictwa	(54 265)	(11)
6. Łączna zmiana aktywów netto w okresie sprawozdawczym (3-4+/-5)	(15 534)	261 845
7. Wartość aktywów netto na koniec okresu sprawozdawczego	246 311	261 845
8. Średnia wartość aktywów netto w okresie sprawozdawczym	254 956	67 040
II. ZMIANA LICZBY JEDNOSTEK UCZESTNICTWA		
1. Zmiana liczby jednostek uczestnictwa w okresie sprawozdawczym, w tym:	(112 111,7100)	2 637 724,6000
a) Liczba zbytych jednostek uczestnictwa	441 064,3400	2 637 830,2500
b) Liczba odkupionych jednostek uczestnictwa	(553 176,0500)	(105,6500)
c) Saldo zmian liczby jednostek uczestnictwa	(112 111,7100)	2 637 724,6000
2. Liczba jednostek uczestnictwa narastająco od początku działalności Funduszu, w tym:	2 525 612,8900	2 637 724,6000
a) Liczba zbytych jednostek uczestnictwa	3 078 894,5900	2 637 830,2500
b) Liczba odkupionych jednostek uczestnictwa	(553 281,7000)	(105,6500)
c) Saldo jednostek uczestnictwa	2 525 612,8900	2 637 724,6000
III. ZMIANA WARTOŚCI AKTYWÓW NETTO NA JEDNOSTKĘ UCZESTNICTWA		
1. Wartość aktywów netto na jednostkę uczestnictwa na koniec poprzedniego okresu sprawozdawczego	99,27	100,02*
2. Wartość aktywów netto na jednostkę uczestnictwa na koniec okresu sprawozdawczego	97,53	99,27
3. Procentowa zmiana wartości aktywów netto na jednostkę uczestnictwa w okresie sprawozdawczym	(1,75)	(0,75)
4. Minimalna wartość aktywów netto na jednostkę uczestnictwa w okresie sprawozdawczym, ze wskazaniem daty wyceny:	96,96	99,27
- data wyceny	2016-06-27	2015-12-29
5. Maksymalna wartość aktywów netto na jednostkę uczestnictwa w okresie sprawozdawczym, ze wskazaniem daty wyceny:	99,90	100,60
- data wyceny	2016-02-01	2015-11-26
6. Wartość aktywów netto na jednostkę uczestnictwa według ostatniej wyceny w okresie sprawozdawczym, ze wskazaniem daty wyceny:	97,53	99,39
- data wyceny	2016-06-30	2015-12-30
IV. PROCENTOWY UDZIAŁ KOSZTÓW FUNDUSZU W ŚREDNIEJ WARTOŚCI AKTYWÓW NETTO (W SKALI ROKU), W TYM:		
1. Procentowy udział wynagrodzenia dla towarzystwa	0,95	0,87**
2. Procentowy udział wynagrodzenia dla podmiotów prowadzących dystrybucję	0,00	0,00
3. Procentowy udział opłat dla depozytariusza	0,00	0,00
4. Procentowy udział opłat związanych z prowadzeniem rejestru aktywów funduszu	0,00	0,00
5. Procentowy udział opłat za usługi w zakresie rachunkowości	0,00	0,00
6. Procentowy udział opłat za usługi w zakresie zarządzania aktywami funduszu	0,00	0,00

*cena na dzień dokonania pierwszej wyceny aktywów netto Subfunduszu tj. 12 listopada 2015 roku

**dane wyrażone w stosunku rocznym

Załączone dodatkowe informacje i objaśnienia stanowią integralną część niniejszego zestawienia zmian w aktywach netto

VI NOTY OBJAŚNIAJĄCE

1. POLITYKA RACHUNKOWOŚCI SUBFUNDUSZU

1.1. Przyjęte zasady rachunkowości

1.1.1. Format oraz podstawa sporządzenia sprawozdania finansowego

Sprawozdanie finansowe zostało przygotowane zgodnie z przepisami ustawy z dnia 29 września 1994 r. o rachunkowości (tekst jednolity Dz. U. z dnia 11 marca 2013 roku, poz. 330 z późniejszymi zmianami) oraz rozporządzenia Ministra Finansów z dnia 24 grudnia 2007 r. w sprawie szczególnych zasad rachunkowości funduszy inwestycyjnych (Dz. U. Nr 249, poz. 1859) („Rozporządzenie”).

Sprawozdanie finansowe sporządzone jest w polskich złotych. Wszystkie wartości, o ile nie wskazano inaczej, podane są w zaokrągleniu do tysiący złotych, w związku z czym mogą wystąpić przypadki matematycznych niezgodności pomiędzy poszczególnymi notami niniejszego sprawozdania, wynikające z ww. zaokrągleń.

1.1.2. Ujmowanie w księgach rachunkowych operacji dotyczących Subfunduszu

1. Operacje dotyczące Subfunduszu ujmuje się w księgach rachunkowych w okresie, którego dotyczą.
2. Operacje dotyczące Subfunduszu ujmuje się w walucie, w której są wyrażone, a także w walucie polskiej po przeliczeniu według średniego kursu ustalonego dla danej waluty przez Narodowy Bank Polski na dzień ujęcia tych operacji w księgach rachunkowych Subfunduszu.
3. Nabycie albo zbycie składników lokat przez Subfundusz ujmuje się w księgach rachunkowych Subfunduszu w dacie zawarcia umowy.
4. Składniki lokat nabyte albo zbyte przez Subfundusz w dniu wyceny po momencie dokonania wyceny określonym w statucie Subfunduszu oraz składniki, dla których we wskazanym momencie brak jest potwierdzenia zawarcia transakcji uwzględnia się w najbliższej wycenie aktywów Subfunduszu i ustaleniu jego zobowiązań.
5. Nabyte składniki lokat ujmuje się w księgach rachunkowych Subfunduszu według ceny nabycia. Przyjmuje się, że składniki lokat nabyte nieodpłatnie posiadają cenę nabycia równą zeru.
6. Składniki lokat Subfunduszu otrzymane w zamian za inne składniki mają przypisaną cenę nabycia wynikającą z ceny nabycia tych składników lokat, w zamian za które zostały otrzymane, skorygowaną o ewentualne dopłaty lub otrzymane przychody pieniężne.
7. Zmianę wartości nominalnej nabytych akcji, nie powodującą zmiany wysokości kapitału akcyjnego emitenta, ujmuje się w ewidencji analitycznej, w której dokonuje się zmiany liczby jednostek posiadanych akcji oraz jednostkowej ceny nabycia.
8. Zysk lub stratę ze zbycia lokat wylicza się metodą „najdroższe sprzedaje się jako pierwsze” (HIFO), polegającą na przypisaniu sprzedanym składnikom najwyższej ceny nabycia danego składnika lokat, a w przypadku instrumentów wycenianych w wysokości skorygowanej ceny nabycia oszacowanej przy zastosowaniu efektywnej stopy procentowej, najwyższej bieżącej wartości księgowej. Przy wyliczaniu zysku lub straty ze zbycia lokat metody, o której mowa powyżej nie stosuje się do:
 - ✓ papierów wartościowych nabytych przy zobowiązaniu się drugiej strony do odkupu,
 - ✓ zobowiązań z tytułu zbycia papierów wartościowych, przy zobowiązaniu się Subfunduszu do odkupu,
 - ✓ należności z tytułu udzielonej pożyczki papierów wartościowych, w rozumieniu rozporządzenia o pożyczkach papierów wartościowych,
 - ✓ zobowiązań z tytułu otrzymanej pożyczki papierów wartościowych, w rozumieniu rozporządzenia o pożyczkach papierów wartościowych.

9. W przypadku, gdy jednego dnia dokonuje się transakcji zbycia i nabycia danego składnika lokat, w pierwszej kolejności ujmuje się nabycie danego składnika.
10. W przypadku wygaśnięcia zobowiązań z tytułu wystawionych opcji uznaje się, iż wygaśnięciu podlegają kolejno te zobowiązania, z tytułu których zaciągnięcia otrzymano najniższą premię netto.
11. Środki pieniężne wyrażone w walutach obcych likwiduje się według metody „najdroższe likwiduje się jako pierwsze” (HIFO).
12. Prawo poboru akcji notowanych na aktywnym rynku ujmuje się w księgach rachunkowych Subfunduszu w dniu, w którym na potrzeby wyceny danych akcji wykorzystany jest po raz pierwszy kurs nieuwzględniający tego prawa poboru. Niewykonane prawo poboru akcji uznaje się za zbyte, według wartości równej zero, w dniu następnym po wygaśnięciu tego prawa.
13. Należną dywidendę z akcji notowanych na aktywnym rynku ujmuje się w księgach rachunkowych Subfunduszu w dniu, w którym na potrzeby wyceny danych akcji wykorzystany jest po raz pierwszy kurs rynkowy nieuwzględniający wartości tego prawa do dywidendy.
14. Prawo poboru akcji nienotowanych na aktywnym rynku oraz prawo do otrzymania dywidendy od akcji nienotowanych na aktywnym rynku ujmuje się w księgach rachunkowych Subfunduszu w dniu następnym po dniu ustalenia tych praw.
15. Podatki z tytułu dochodów od odsetek lub innych pożytków uzyskanych od papierów wartościowych emitowanych za granicą ujmuje się w dniu ich ustalenia, tzn. w dniu wypłaty tych dochodów.
16. Zobowiązania Subfunduszu z tytułu wystawionych opcji ujmuje się w bilansie w pozycji zobowiązania z tytułu wystawionych opcji. W dniu wystawienia opcji zobowiązanie z tytułu wystawienia opcji ujmuje się w wysokości otrzymanej premii netto.
17. Otwarty kontrakt terminowy ujmuje się w księgach rachunkowych Subfunduszu według wartości księgowej równej zero. Prowizja maklerska i inne koszty związane z jego otwarciem pomniejszają niezrealizowany zysk (powiększają niezrealizowaną stratę) z wyceny kontraktu. Prowizja maklerska oraz inne koszty związane z zamknięciem kontraktu pomniejszają zrealizowany zysk (powiększają zrealizowaną stratę) z kontraktu terminowego.
18. Niezrealizowany zysk (strata) z wyceny lokat wpływa na wzrost (spadek) wyniku z operacji.
19. Przychody z lokat obejmują w szczególności:
 - ✓ dywidendy i inne udziały w zyskach,
 - ✓ przychody odsetkowe,
 - ✓ dodatnie saldo różnic kursowych powstałe w związku z wyceną środków pieniężnych, należności oraz zobowiązań w walutach obcych.

Przychody odsetkowe od dłużnych papierów wartościowych, wycenianych w wartości godziwej, nalicza się zgodnie z zasadami ustalonymi dla tych papierów wartościowych przez emitenta.

Przychody odsetkowe od lokat bankowych nalicza się przy zastosowaniu efektywnej stopy procentowej.
20. Koszty operacyjne Subfunduszu obejmują w szczególności:
 - ✓ wynagrodzenie Towarzystwa za zarządzanie Subfunduszem,
 - ✓ koszty odsetkowe,
 - ✓ ujemne saldo różnic kursowych powstałe w związku z wyceną środków pieniężnych, należności oraz zobowiązań w walutach obcych.

Wynagrodzenie Towarzystwa za zarządzanie Subfunduszem naliczane jest w każdym dniu wyceny za każdy dzień roku od wartości aktywów netto Subfunduszu ustalonych w poprzednim dniu wyceny. Wynagrodzenie rozliczane jest w okresach miesięcznych i płatne jest do 7 (siódmego) dnia roboczego następnego miesiąca kalendarzowego.

Koszty odsetkowe z tytułu kredytów i pożyczek zaciągniętych przez Subfundusz rozlicza się w czasie przy zastosowaniu efektywnej stopy procentowej.

21. Papiery wartościowe będące przedmiotem udzielonej pożyczki są wyłączone z bilansu Subfunduszu jako pożyczkodawcy. Jednocześnie w bilansie Subfunduszu zostaje rozpoznana należność z tytułu zawartej transakcji pożyczki papierów wartościowych.
Środki pieniężne otrzymane w ramach zabezpieczenia transakcji są ujmowane w bilansie Subfunduszu w korespondencji ze zobowiązaniem do ich zwrotu.
22. Wartość aktywów netto Subfunduszu ustalana jest w dniu wyceny określonym w statucie Funduszu.

1.1.3. Zasady wyceny aktywów Subfunduszu

A. Zasady ogólne

1. Aktywa Subfunduszu wycenia się, a zobowiązania Subfunduszu ustala się według stanów odpowiednio aktywów Subfunduszu i jego zobowiązań oraz odpowiednio kursów, cen i wartości z godziny 23.00 w dniu wyceny oraz na dzień sporządzenia sprawozdania finansowego Funduszu.
2. Aktywa Subfunduszu wycenia się, a zobowiązania Subfunduszu ustala się według wiarygodnie oszacowanej wartości godziwej, z zastrzeżeniem składników, o których mowa w pkt. D 1-4 poniżej.

B. Wybór rynku głównego

1. W przypadku, gdy składniki lokat Subfunduszu notowane są na więcej niż jednym aktywnym rynku lub w więcej niż jednym systemie notowań, Subfundusz w porozumieniu z Depozytariuszem, z zachowaniem najwyższej staranności, dokonuje dla danego składnika lokat Subfunduszu wyboru rynku głównego lub właściwego systemu notowań, który najlepiej spełnia następujące warunki:
 - a) wolumen obrotów dla danego składnika lokat Subfunduszu w ciągu miesiąca kalendarzowego poprzedzającego miesiąc, w którym następuje dzień wyceny wskazuje, że dany aktywny rynek lub system notowań w sposób stały i rzetelny określa wartość rynkową tego składnika lokat Subfunduszu oraz
 - b) możliwość dokonania przez Subfundusz transakcji na danym aktywnym rynku.

C. Składniki lokat Subfunduszu notowane na aktywnym rynku

1. Akcje, prawa do akcji, prawa poboru notowane na aktywnym rynku

Według ostatniego dostępnego w momencie dokonywania wyceny, o którym mowa w pkt. A1 powyżej kursu dostępnego na aktywnym rynku, przy czym jeżeli dany rynek wyznacza kurs zamknięcia lub inną wartość stanowiącą jego odpowiednik wycena następuje według tego kursu lub wartości.

2. Dłużne papiery wartościowe notowane na aktywnym rynku

- ✓ Dłużne papiery wartościowe, dla których rynkiem głównym jest Giełda Papierów Wartościowych w Warszawie SA – według ostatniego dostępnego w momencie dokonywania wyceny, o którym mowa w pkt. A1 kursu zamknięcia.
- ✓ Dłużne papiery wartościowe, dla których rynkiem głównym jest Treasury BondSpot Poland – według ostatniego dostępnego w momencie dokonywania wyceny, o którym mowa w pkt. A1 kursu fixing –, a w przypadku jego braku dla danego papieru wartościowego według ostatniej ceny transakcyjnej ogłoszonej przez ten rynek. W przypadku braku transakcji w danym dniu wycena odbywa się w szczególności na podstawie:
 - a) Bloomberg Valuation Service, a w przypadku jego braku dla danego składnika lokat Subfunduszu,
 - b) Bloomberg Generic, a w przypadku jego braku dla danego składnika lokat Subfunduszu,
 - c) Bondtrader Composite, a w przypadku jego braku dla danego składnika lokat Subfunduszu,
 - d) średniej z najlepszych obowiązujących ofert kupna i sprzedaży dostępnych w momencie dokonywania wyceny, o którym mowa w pkt. A1 na tym rynku z

tym, że uwzględnienie wyłącznie ceny w ofertach sprzedaży jest niedopuszczalne.

W przypadku braku możliwości dokonania wyceny w oparciu o dane, o których mowa w lit. a) – d) dla danego składnika lokat Funduszu/Subfunduszu lub gdy w zgodnej ocenie Funduszu i Depozytariusza wycena ta nie odzwierciedla wartości, po jakiej można dokonać w danym dniu transakcji kupna/sprzedaży danego papieru wartościowego, wycena dokonywana jest w oparciu o średnią z cen transakcji lub ofert kupna ogłaszanych przez dwie instytucje finansowe, mające według najlepszej wiedzy Funduszu największy udział w obrocie danym walorem w miesiącu kalendarzowym poprzedzającym miesiąc, w którym dokonywana jest wycena. W przypadku gdy oferty kupna i sprzedaży, o których mowa powyżej zostały zgłoszone, a transakcje zostały zawarte po raz ostatni w takim terminie, iż wycena składnika lokat Subfunduszu w oparciu o te oferty lub ceny transakcji nie odzwierciedla jego wartości godziwej, składnik ten wycenia się tak jak składniki lokat nienotowane na aktywnym rynku.

- ✓ Dłużne papiery wartościowe, dla których rynkiem głównym jest inny aktywny rynek, w szczególności dłużne papiery wartościowe notowane na rynkach zagranicznych – według ostatniego dostępnego w momencie dokonywania wyceny, o którym mowa w pkt. A1 kursu, przy czym jeżeli dany rynek wyznacza kurs zamknięcia lub inną wartość stanowiącą jego odpowiednik wycena następuje według tego kursu lub wartości. W przypadku braku transakcji w danym dniu wycena odbywa się w szczególności na podstawie:
 - a) Bloomberg Valuation Service, a w przypadku jego braku dla danego składnika lokat Subfunduszu,
 - b) Bloomberg Generic, a w przypadku jego braku dla danego składnika lokat Subfunduszu,
 - c) Bondtrader Composite, a w przypadku jego braku dla danego składnika lokat Subfunduszu,
 - d) średniej z najlepszych obowiązujących ofert kupna i sprzedaży dostępnych w momencie dokonywania wyceny, o którym mowa w pkt. A1 na tym rynku z tym, że uwzględnienie wyłącznie ceny w ofertach sprzedaży jest niedopuszczalne.

W przypadku braku możliwości dokonania wyceny w oparciu o dane, o których mowa w lit. a) – d) dla danego składnika lokat Funduszu/Subfunduszu lub gdy w zgodnej ocenie Funduszu i Depozytariusza wycena ta nie odzwierciedla wartości, po jakiej można dokonać w danym dniu transakcji kupna/sprzedaży danego papieru wartościowego, wycena dokonywana jest w oparciu o średnią z cen transakcji lub ofert kupna ogłaszanych przez dwie instytucje finansowe, mające według najlepszej wiedzy Funduszu największy udział w obrocie danym walorem w miesiącu kalendarzowym poprzedzającym miesiąc, w którym dokonywana jest wycena. W przypadku gdy oferty kupna i sprzedaży, o których mowa powyżej zostały zgłoszone, a transakcje zostały zawarte po raz ostatni w takim terminie, iż wycena składnika lokat Subfunduszu w oparciu o te oferty lub ceny transakcji nie odzwierciedla jego wartości godziwej, składnik ten wycenia się tak jak składniki lokat nienotowane na aktywnym rynku.

W uzasadnionych przypadkach gdy kurs uznawany za kurs zamknięcia różni się istotnie od kursów wyznaczonych na podstawie innych, wiarygodnych danych rynkowych, dopuszcza się przyjęcie do wyceny kursu innego niż kurs zamknięcia mimo że w dniu wyceny została zawarta co najmniej jedna transakcja na rynku głównym.

- ✓ W przypadku, gdy ze względu na zbliżający się termin wykupu dłużnych papierów wartościowych nie jest możliwe dokonanie wyceny według zasad określonych powyżej papiery te wycenia się metodą odpisu dyskonta lub amortyzacji premii powstałych jako różnica pomiędzy ceną wykupu danego papieru wartościowego, a ostatnią wartością godziwą, po jakiej Subfundusz wycenił dany papier wartościowy według zasad określonych powyżej.

3. Terminowe instrumenty pochodne - według ostatniego dostępnego w momencie dokonywania wyceny, o którym mowa w pkt. A1 ustalonego na aktywnym rynku kursu określającego stan rozliczeń Subfunduszu i instytucji rozliczeniowej.
4. Pozostałe składniki lokat Subfunduszu – według ostatniego dostępnego w momencie dokonywania wyceny, o którym mowa w pkt. A1 ustalonego na aktywnym rynku kursu, przy czym jeżeli dany rynek wyznacza kurs zamknięcia lub inną wartość stanowiącą jego odpowiednik wycena następuje według tego kursu lub wartości.
- D. Składniki lokat Subfunduszu nienotowane na aktywnym rynku
 1. Dłużne papiery wartościowe nienotowane na aktywnym rynku wyceniane są w skorygowanej cenie nabycia, oszacowanej przy zastosowaniu efektywnej stopy procentowej, przy czym w przypadku przeszacowywania dłużnych papierów wartościowych wycenianych według wartości godziwej, do wysokości skorygowanej ceny nabycia – wartość godziwa wynikająca z ksiąg rachunkowych stanowi, na dzień przeszacowania, nowo ustaloną skorygowaną cenę nabycia. W przypadku, gdy data zawarcia transakcji nabycia jest różna od daty jej rozliczenia papier wartościowy ujmuje się w księgach rachunkowych w cenie nabycia, a skorygowaną cenę nabycia wylicza się od dnia rozliczenia transakcji nabycia.
 2. Depozyty wyceniane są w skorygowanej cenie nabycia, oszacowanej przy zastosowaniu efektywnej stopy procentowej.
 3. Papiery wartościowe nabyte przy zobowiązaniu się drugiej strony do odkupu, wycenia się, począwszy od dnia zawarcia umowy kupna, metodą skorygowanej ceny nabycia, oszacowanej przy zastosowaniu efektywnej stopy procentowej.
 4. Zobowiązania z tytułu zbycia papierów wartościowych, przy zobowiązaniu się Funduszu do odkupu, wycenia się, począwszy od dnia zawarcia umowy sprzedaży, metodą korekty różnicy pomiędzy ceną odkupu a ceną sprzedaży, przy zastosowaniu efektywnej stopy procentowej.
 5. Niewystandaryzowane instrumenty pochodne wycenia się w oparciu o modele wyceny powszechnie stosowane dla danego typu instrumentów, a w szczególności w przypadku kontraktów terminowych, terminowych transakcji wymiany walut, stóp procentowych - wg modelu zdyskontowanych przepływów pieniężnych.
 6. Dłużne papiery wartościowe zawierające wbudowane instrumenty pochodne wycenia się według wartości godziwej oszacowanej przez wyspecjalizowaną, niezależną jednostkę świadczącą tego rodzaju usługi lub jeżeli Subfundusz nie korzysta z usług takiej jednostki w następujący sposób:
 - ✓ w przypadku, gdy wbudowane instrumenty pochodne są ściśle powiązane z wycenianym papierem dłużnym to wartość całego instrumentu finansowego będzie wyznaczana przy zastosowaniu odpowiedniego dla danego instrumentu finansowego modelu wyceny uwzględniając w swojej konstrukcji modele wyceny poszczególnych wbudowanych instrumentów pochodnych,
 - ✓ w przypadku, gdy wbudowane instrumenty pochodne nie są ściśle powiązane z wycenianym papierem dłużnym, wówczas wartość wycenianego instrumentu finansowego będzie stanowić sumę wartości dłużnego papieru wartościowego (bez wbudowanych instrumentów pochodnych) wyznaczonej przy uwzględnieniu efektywnej stopy procentowej oraz wartości wbudowanych instrumentów pochodnych wyznaczonych w oparciu o modele właściwe dla poszczególnych instrumentów pochodnych. Jeżeli jednak wartość godziwa wydzielonego instrumentu pochodnego nie może być wiarygodnie określona to taki instrument wycenia się według skorygowanej ceny nabycia, oszacowanej przy zastosowaniu efektywnej stopy procentowej, przy czym skutek wyceny zalicza się odpowiednio do przychodów odsetkowych lub kosztów odsetkowych.
 7. Jednostki uczestnictwa oraz tytuły uczestnictwa nienotowane na aktywnym rynku wycenia się według ostatniej ogłoszonej przez dany fundusz lub właściwą instytucję wartości aktywów netto funduszu na jednostkę lub tytuł uczestnictwa skorygowaną o ewentualne, znane Subfunduszowi zmiany wartości godziwej, jakie wystąpiły od momentu ogłoszenia do dnia wyceny.

8. Prawa poboru nienotowane na aktywnym rynku wycenia się według:
- ✓ wartości teoretycznej praw poboru jako różnicy między ceną akcji z ostatniego notowania z prawem poboru, a ceną odniesienia na pierwszym notowaniu akcji po ustaleniu prawa poboru lub
 - ✓ wartości bieżącej prawa poboru uwzględniającej różnicę między bieżącym kursem rynkowym akcji spółki a ceną akcji nowej emisji oraz liczbę praw poboru potrzebnych do objęcia jednej akcji nowej emisji,
- w zależności od tego, która z powyższych wartości jest niższa.
9. Jeżeli akcje nienotowane na aktywnym rynku są tożsame w prawach do akcji notowanych na aktywnym rynku, wycenia się je według cen tych papierów wartościowych zgodnie z zasadami określonymi w pkt. C1. W przeciwnym wypadku akcje wycenia się w oparciu o ostatnią z cen, po jakiej nabywano akcje na rynku pierwotnym lub w pierwszej ofercie publicznej, powiększoną o wartość godziwą prawa poboru niezbędnego do ich objęcia w dniu wygaśnięcia tego prawa, a w przypadku, gdy zostały określone różne ceny dla nabywców – w oparciu o średnią cenę nabycia, ważoną liczbą nabytych akcji, o ile cena ta została podana do publicznej wiadomości, z uwzględnieniem zmian wartości tych akcji, spowodowanych zdarzeniami mającymi wpływ na ich wartość godziwą.
10. Jeżeli prawa do akcji nienotowane na aktywnym rynku są tożsame w prawach do akcji notowanych na aktywnym rynku, wycenia się je według cen tych papierów wartościowych zgodnie z zasadami określonymi w pkt. C1. W przeciwnym wypadku prawa do akcji wycenia się w oparciu o ostatnią z cen po jakiej nabywano je na rynku pierwotnym lub w pierwszej ofercie publicznej, powiększoną o wartość godziwą prawa poboru niezbędnego do ich objęcia w dniu wygaśnięcia tego prawa.
11. Pozostałe składniki lokat Subfunduszu nienotowane na aktywnym rynku wyceniane są na podstawie zasad określonych przez Subfundusz, zaakceptowanych przez Depozytariusza, według wiarygodnie ustalonej wartości godziwej na podstawie oszacowania wartości składnika lokat Subfunduszu za pomocą powszechnie uznanych metod estymacji.

E. Wycena aktywów i zobowiązań Subfunduszu denominowanych w walutach obcych

1. Aktywa i zobowiązania denominowane w walutach obcych wycenia się lub ustala w walucie, w której są notowane na aktywnym rynku, a w przypadku gdy nie są notowane na aktywnym rynku – w walucie, w której są denominowane.
2. Aktywa i zobowiązania, o których mowa w pkt. 1 wykazuje się w złotych polskich po przeliczeniu według ostatniego dostępnego w momencie dokonywania wyceny, o którym mowa w pkt. A1, średniego kursu wyliczonego dla danej waluty przez Narodowy Bank Polski.

F. Wycena należności z tytułu zawartej transakcji pożyczki papierów wartościowych

1. Należności z tytułu zawartej transakcji pożyczki papierów wartościowych są wyceniane zgodnie z zasadami przyjętymi do wyceny pożyczonych papierów wartościowych.

1.2. *Zmiany stosowanych zasad rachunkowości*

W okresie sprawozdawczym nie miały miejsca zmiany stosowanych przez Subfundusz zasad rachunkowości

2. NALEŻNOŚCI SUBFUNDUSZU

(w tysiącach złotych)	30 czerwca 2016 roku	31 grudnia 2015 roku
Z tytułu zbytych lokat	0	0
Z tytułu instrumentów pochodnych	0	0
Z tytułu zbytych jednostek uczestnictwa	0	9
Z tytułu dywidend	0	0
Z tytułu odsetek	0	0
Z tytułu udzielonych pożyczek	0	0
Z tytułu premii inwestycyjnej	0	12
Pozostałe należności	0	0
Razem	0	21

3. ZOBOWIĄZANIA SUBFUNDUSZU

(w tysiącach złotych)	30 czerwca 2016 roku	31 grudnia 2015 roku
Z tytułu nabytych aktywów	0	0
Z tytułu transakcji przy zobowiązaniu się subfunduszu do odkupu	0	0
Z tytułu instrumentów pochodnych	0	879
Z tytułu wpłat na jednostki uczestnictwa	39	0
Z tytułu odkupionych jednostek uczestnictwa	139	2
Z tytułu wypłaty dochodów subfunduszu	0	0
Z tytułu krótkoterminowych pożyczek i kredytów	0	0
Z tytułu długoterminowych pożyczek i kredytów	0	0
Z tytułu rezerw	188	79
Pozostałe zobowiązania	0	0
Razem	366	960

4. ŚRODKI PIENIĘŻNE I ICH EKWIWALENTY

(w tysiącach złotych)	Waluta	30 czerwca 2016 roku	31 grudnia 2015 roku
Bank Handlowy w Warszawie S.A.	PLN	2 597	22 238
Bank Handlowy w Warszawie S.A.	EUR	2	70
Razem		2 599	22 308
Średni w okresie sprawozdawczym stan środków pieniężnych utrzymywanych w celu zaspokojenia bieżących zobowiązań Subfunduszu			
	EUR	36	35
	PLN	10 930	9 692
Razem		10 966	9 727

5. RYZYKA

5.1. Poziom obciążenia aktywów i zobowiązań Subfunduszu ryzykiem stopy procentowej

5.1.1. Aktywa i zobowiązania Subfunduszu obciążone ryzykiem wartości godziwej wynikającym ze stopy procentowej

Na ryzyko zmiany wartości godziwej związane z wahaniami stopy procentowej narażone są przede wszystkim dłużne papiery wartościowe oraz instrumenty rynku pieniężnego o stałym oprocentowaniu i zerokuponowe.

Na dzień 30 czerwca 2016 roku Subfundusz nie posiadał w swoim portfelu takich lokat.

Na dzień 31 grudnia 2015 roku Subfundusz nie posiadał w swoim portfelu takich lokat.

Na dzień 30 czerwca 2016 roku oraz na dzień 31 grudnia 2015 roku zobowiązania Subfunduszu nie były obciążone ryzykiem zmiany wartości godziwej wynikającym ze stopy procentowej.

5.1.2. Aktywa i zobowiązania Subfunduszu obciążone ryzykiem przepływów środków pieniężnych wynikającym ze stopy procentowej

Na ryzyko przepływów środków pieniężnych związane z wahaniami stopy procentowej narażone są dłużne papiery wartościowe o zmiennej stopie procentowej.

Na dzień 30 czerwca 2016 roku Subfundusz nie posiadał w swoim portfelu takich lokat.

Na dzień 31 grudnia 2015 roku Subfundusz nie posiadał w swoim portfelu takich lokat.

Na dzień 30 czerwca 2016 roku oraz na dzień 31 grudnia 2015 roku zobowiązania Subfunduszu nie były obciążone ryzykiem przepływów pieniężnych wynikającym ze stopy procentowej.

5.2. Poziom obciążenia aktywów i zobowiązań Subfunduszu ryzykiem kredytowym

5.2.1. Maksymalne obciążenie ryzykiem kredytowym

Zgodnie z zasadami polityki inwestycyjnej określonymi w statucie Subfundusz lokuje aktywa głównie w tytuły uczestnictwa emitowane przez Zagraniczny Subfundusz AIMS Target Return Fund. Subfundusz może ponadto lokować swoje aktywa w dłużne papiery wartościowe oraz instrumenty rynku pieniężnego emitowane, poręczone lub gwarantowane przez Skarb Państwa lub Narodowy Bank Polski.

W związku z tym aktywa Subfunduszu obciążone są ryzykiem kredytowym wynikającym z możliwości nie wypełnienia przez emitentów tych instrumentów finansowych przyjętych zobowiązań zarówno bezpośrednio, jak i pośrednio, poprzez zmianę z tego tytułu wartości tytułów uczestnictwa, w które inwestuje Subfundusz.

Na dzień 30 czerwca 2016 roku oraz na dzień 31 grudnia 2015 roku struktura aktywów Subfunduszu przedstawia się następująco:

(w tysiącach złotych)	30 czerwca 2016 roku	31 grudnia 2015 roku
Kontrakty terminowe na wymianę walut (Forwardy)	3 691	0
Tytuły uczestnictwa emitowane przez instytucje wspólnego inwestowania mające siedzibę za granicą	240 387	240 476
Środki pieniężne na rachunkach bankowych w bankach krajowych	2 599	22 308
Pozostałe należności	0	21
Razem aktywa Subfunduszu	246 677	262 805

5.2.2. Wskazanie przypadków znaczącej koncentracji ryzyka kredytowego w poszczególnych kategoriach lokat

Subfundusz, jako subfundusz specjalistycznego funduszu inwestycyjnego otwartego, zgodnie z zasadami polityki inwestycyjnej określonymi w statucie, lokuje aktywa głównie w tytuły uczestnictwa emitowane przez Zagraniczny Subfundusz AIMS Target Return Fund. Całkowita wartość tych lokat wynosi co najmniej 65% i może wynieść 100% wartości aktywów Subfunduszu. Statut dopuszcza również możliwość lokowania do 35% wartości aktywów Subfunduszu w dłużne papiery wartościowe oraz instrumenty rynku pieniężnego, emitowane, poręczone lub gwarantowane przez Skarb Państwa lub Narodowy Bank Polski.

Na dzień 30 czerwca 2016 roku oraz na dzień 31 grudnia 2015 roku udział lokat w tytuły uczestnictwa emitowane przez Zagraniczny Subfundusz AIMS Target Return Fund wynosił odpowiednio 97,45% i 91,50% aktywów Subfunduszu

Na dzień 30 czerwca 2016 roku oraz na dzień 31 grudnia 2015 roku Subfundusz nie posiadał lokat w dłużne papiery wartościowe emitowane, poręczone lub gwarantowane przez Skarb Państwa lub Narodowy Bank Polski.

5.3. Poziom obciążenia aktywów i zobowiązań Subfunduszu ryzykiem walutowym, ze wskazaniem przypadków znaczącej koncentracji ryzyka walutowego w poszczególnych kategoriach lokat

Aktywa Subfunduszu są lokowane w papiery wartościowe i inne instrumenty finansowe przewidziane w statucie Funduszu, w tym głównie w tytuły uczestnictwa emitowane przez Zagraniczny Subfundusz AIMS Target Return Fund w klasę tytułów uczestnictwa Aviva Investors Multi-Strategy Target Return Fund K (EUR). Przy inwestowaniu w składniki lokat denominowane w walutach obcych istnieje ryzyko walutowe związane ze zmiennością kursów walut i w związku z tym potencjalną utratą wartości składników lokat Subfunduszu wyrażoną w złotych.

Na dzień 30 czerwca 2016 roku oraz na dzień 31 grudnia 2015 roku procentowy udział składników aktywów denominowanych w poszczególnych walutach obcych w aktywach Subfunduszu przedstawiał się następująco:

	30 czerwca 2016 roku (%)	31 grudnia 2015 roku (%)
Składniki aktywów denominowane w walutach obcych		
Euro (EUR)	97,45	91,53
- w tym tytuły uczestnictwa emitowane przez instytucje mające siedzibę za granicą	97,45	91,50
Razem	97,45	91,53

Na dzień 30 czerwca 2016 roku oraz na dzień 31 grudnia 2015 roku zobowiązania Subfunduszu nie były obciążone ryzykiem walutowym.

6. INSTRUMENTY POCHODNE

Subfundusz posiada w swoim portfelu kontrakty FX forward, które zostały zawarte w celu ograniczenia ryzyka walutowego w stosunku do posiadanych przez Subfundusz zagranicznych instrumentów finansowych denominowanych w walutach obcych, poprzez zabezpieczenie kursu wymiany walut na złote.

Kontrakty FX forward będące w posiadaniu Subfunduszu na dzień 30 czerwca 2016 roku:

Typ zajętej pozycji	Rodzaj Instrumentu pochodnego	Cel otwarcia pozycji	Wartość otwartej pozycji	Wartość przyszłych strumieni pieniężnych	Terminy przyszłych strumieni pieniężnych	Kwota będąca podstawą przyszłych płatności	Termin zapadalności albo wygaśnięcia instrumentu pochodnego	Termin wykonania instrumentu pochodnego
Krótką	Kontrakt terminowy na wymianę w alut FWD	Ograniczenie ryzyka walutowego portfela lokat denominowanego w walutach obcych	11 tys. PLN	Płatność wychodząca: 1 560 tys. EUR Płatność do otrzymania: 6 915 tys. PLN	05.07.2016 05.07.2016	1 560 tys. EUR	termin zamknięcia pozycji - 05.07.2016	termin płatności gotówkowych - 05.07.2016
Krótką	Kontrakt terminowy na wymianę w alut FWD	Ograniczenie ryzyka walutowego portfela lokat denominowanego w walutach obcych	3 616 tys. PLN	Płatność wychodząca: 50 000 tys. EUR Płatność do otrzymania: 225 175 tys. PLN	27.07.2016 27.07.2016	50 000 tys. EUR	termin zamknięcia pozycji - 27.07.2016	termin płatności gotówkowych - 27.07.2016
Krótką	Kontrakt terminowy na wymianę w alut FWD	Ograniczenie ryzyka walutowego portfela lokat denominowanego w walutach obcych	64 tys. PLN	Płatność wychodząca: 2 660 tys. EUR Płatność do otrzymania: 11 846 tys. PLN	20.07.2016 20.07.2016	2 660 tys. EUR	termin zamknięcia pozycji - 20.07.2016	termin płatności gotówkowych - 20.07.2016

Kontrakty FX forward będące w posiadaniu Subfunduszu na dzień 31 grudnia 2015 roku:

Typ zajętej pozycji	Rodzaj Instrumentu pochodnego	Cel otwarcia pozycji	Wartość otwartej pozycji	Wartość przyszłych strumieni pieniężnych	Terminy przyszłych strumieni pieniężnych	Kwota będąca podstawą przyszłych płatności	Termin zapadalności albo wygaśnięcia instrumentu pochodnego	Termin wykonania instrumentu pochodnego
Krótką	Kontrakt terminowy na wymianę w alut FWD	Ograniczenie ryzyka walutowego portfela lokat denominowanego w walutach obcych	(565) tys. PLN	Płatność wychodząca: 31 000 tys. EUR Płatność do otrzymania: 131 512 tys. PLN	04.01.2016 04.01.2016	31 000 tys. EUR	termin zamknięcia pozycji - 04.01.2016	termin płatności gotówkowych - 04.01.2016
Krótką	Kontrakt terminowy na wymianę w alut FWD	Ograniczenie ryzyka walutowego portfela lokat denominowanego w walutach obcych	(284) tys. PLN	Płatność wychodząca: 25 600 tys. EUR Płatność do otrzymania: 108 810 tys. PLN	04.01.2016 04.01.2016	25 600 tys. EUR	termin zamknięcia pozycji - 04.01.2016	termin płatności gotówkowych - 04.01.2016

7. TRANSAKCJE PRZY ZOBOWIĄZANIU SIĘ SUBFUNDUSZU LUB DRUGIEJ STRONY DO ODKUPU

7.1. Transakcje przy zobowiązaniu się drugiej strony do odkupu

W okresie sprawozdawczym oraz w roku obrotowym 2015 Subfundusz nie zawierał transakcji przy zobowiązaniu się drugiej strony do odkupu.

7.2. Transakcje przy zobowiązaniu się Subfunduszu do odkupu

W okresie sprawozdawczym oraz w roku obrotowym 2015 Subfundusz nie zawierał transakcji przy zobowiązaniu się Subfunduszu do odkupu.

7.3. Należności z tytułu papierów wartościowych pożyczonych od Subfunduszu w trybie przepisów rozporządzenia o pożyczkach papierów wartościowych

W okresie sprawozdawczym oraz w roku obrotowym 2015 Subfundusz nie zawierał transakcji w trybie przepisów rozporządzenia o pożyczkach papierów wartościowych.

7.4. Zobowiązania z tytułu papierów wartościowych pożyczonych przez Subfundusz w trybie przepisów rozporządzenia o pożyczkach papierów wartościowych

W okresie sprawozdawczym oraz w roku obrotowym 2015 Subfundusz nie zawierał transakcji w trybie przepisów rozporządzenia o pożyczkach papierów wartościowych.

8. KREDYTY I POŻYCZKI

W okresie sprawozdawczym oraz w roku obrotowym 2015 Subfundusz nie zaciągał żadnych kredytów i pożyczek.

W okresie sprawozdawczym oraz w roku obrotowym 2015 Subfundusz nie udzielał żadnych kredytów i pożyczek.

9. WALUTY I RÓŻNICE KURSOWE

9.1. Walutowa struktura pozycji bilansu

(w tysiącach złotych)	30 Czerwca 2016 roku			31 Grudnia 2015 roku		
	EUR	PLN	RAZEM	EUR	PLN	RAZEM
I. AKTYWA	240 389	6 288	246 677	240 558	22 247	262 805
1. Środki pieniężne i ich ekwiwalenty	2	2 597	2 599	70	22 238	22 308
2. Należności	0	0	0	12	9	21
3. Transakcje przy zobowiązaniu się drugiej strony do odkupu	0	0	0	0	0	0
4. Składniki lokat notowane na aktywnym rynku	0	0	0	0	0	0
5. Składniki lokat nienotowane na aktywnym rynku	240 387	3 691	244 078	240 476	0	240 476
6. Nieruchomości	0	0	0	0	0	0
7. Pozostałe aktywa	0	0	0	0	0	0
II. ZOBOWIĄZANIA	0	366	366	0	960	960
III. AKTYWA NETTO	240 389	5 922	246 311	240 558	21 287	261 845

9.2. Dodatnie różnice kursowe

(w tysiącach złotych)	1 stycznia - 30 czerwca 2016 roku	12 listopada - 31 grudnia 2015 roku
Zrealizowane dodatnie różnice kursowe	293	0
- Akcje oraz wynikające z nich prawa	0	0
- Dłużne papiery wartościowe	0	0
- Listy zastawne	0	0
- Jednostki i tytuły uczestnictwa	293	0
- Kwity depozytowe	0	0
Niezrealizowane dodatnie różnice kursowe	8 861	0
- Akcje oraz wynikające z nich prawa	0	0
- Dłużne papiery wartościowe	0	0
- Listy zastawne	0	0
- Jednostki i tytuły uczestnictwa	8 861	0
- Kwity depozytowe	0	0
Razem	9 154	0

9.3. Ujemne różnice kursowe

(w tysiącach złotych)	1 stycznia - 30 czerwca 2016 roku	12 listopada - 31 grudnia 2015 roku
Zrealizowane ujemne różnice kursowe:	(936)	0
- Akcje oraz wynikające z nich prawa	0	0
- Dłużne papiery wartościowe	0	0
- Listy zastawne	0	0
- Jednostki i tytuły uczestnictwa	(936)	0
- Kwity depozytowe	0	0
Niezrealizowane ujemne różnice kursowe	0	(784)
- Akcje oraz wynikające z nich prawa	0	0
- Dłużne papiery wartościowe	0	0
- Listy zastawne	0	0
- Jednostki i tytuły uczestnictwa	0	(784)
- Kwity depozytowe	0	0
Razem	(936)	(784)

9.4. Średni kurs waluty sprawozdania finansowego wyliczony przez NBP, z dnia sporządzenia sprawozdania finansowego

	Kurs w stosunku do zł na 30 czerwca 2016 roku	Kurs w stosunku do zł na 31 grudnia 2015 roku	waluta
Euro	4,4255	4,2615	EUR

10. DOCHODY I ICH DYSTRYBUCJA

10.1. Zrealizowany zysk (strata) ze zbycia lokat

(w tysiącach złotych)	1 stycznia - 30 czerwca 2016 roku	12 listopada - 31 grudnia 2015 roku
Składniki lokat notowane na aktywnym rynku, w tym:	0	0
- Papiery wartościowe udziałowe	0	0
- Dłużne papiery wartościowe	0	0
- Jednostki i tytuły uczestnictwa	0	0
- Kwity depozytowe	0	0
- Instrumenty pochodne	0	0
- Inne	0	0
Składniki lokat nienotowane na aktywnym rynku, w tym:	(1 588)	0
- Papiery wartościowe udziałowe	0	0
- Dłużne papiery wartościowe	0	0
- Jednostki i tytuły uczestnictwa	(1 588)	0
- Kwity depozytowe	0	0
- Instrumenty pochodne	0	0
- Inne	0	0
Razem	(1 588)	0

10.2. Wzrost (spadek) niezrealizowanego zysku (straty) z wyceny aktywów

(w tysiącach złotych)	1 stycznia - 30 czerwca 2016 roku	12 listopada - 31 grudnia 2015 roku
Składniki lokat notowane na aktywnym rynku, w tym:	0	0
- Papiery wartościowe udziałowe	0	0
- Dłużne papiery wartościowe	0	0
- Jednostki i tytuły uczestnictwa	0	0
- Kwity depozytowe	0	0
- Instrumenty pochodne	0	0
- Inne	0	0
Składniki lokat nienotowane na aktywnym rynku, w tym:	3 946	(1 439)
- Papiery wartościowe udziałowe	0	0
- Dłużne papiery wartościowe	0	0
- Jednostki i tytuły uczestnictwa	3 946	(1 439)
- Kwity depozytowe	0	0
- Instrumenty pochodne	0	0
- Inne	0	0
Razem	3 946	(1 439)

Wszelkie dochody Subfunduszu powiększają wartość aktywów netto Subfunduszu. Subfundusz nie wypłaca kwot stanowiących dochody Subfunduszu bez odkupywania jednostek uczestnictwa.

11. KOSZTY SUBFUNDUSZU

11.1. Koszty Subfunduszu pokrywane przez Towarzystwo

Zgodnie ze statutem Funduszu Towarzystwo pokrywa bezpośrednio ze środków własnych wszelkie koszty i wydatki związane z działalnością Subfunduszu, za wyjątkiem:

- prowizji i opłat za przechowywanie papierów wartościowych oraz otwarcie i prowadzenie rachunków bankowych,
- prowizji i opłat związanych z transakcjami kupna i sprzedaży papierów wartościowych i praw majątkowych,
- opłat, prowizji i kosztów związanych z obsługą i spłatą zaciągniętych przez Subfundusz pożyczek i kredytów bankowych,
- podatków, taks notarialnych, opłat sądowych i innych opłat wymaganych przez organy państwowe i samorządowe, w tym opłat za zezwolenia i rejestracyjne,
- kosztów likwidacji całego Funduszu, w tym wynagrodzenia likwidatora Funduszu, które nie mogą przekroczyć kwoty 250.000 zł. Wynagrodzenie likwidatora nie może przekroczyć 0,1 proc. Wartości Aktywów Funduszu na dzień rozpoczęcia likwidacji, nie mniej jednak niż 45.000 zł i nie więcej niż 190.000 zł,
- kosztów likwidacji Subfunduszu niezwiązanych z likwidacją Funduszu, w tym wynagrodzenia likwidatora Subfunduszu, które nie mogą przekroczyć kwoty 125.000 zł. Wynagrodzenie likwidatora określone zostanie jako procent Wartości Aktywów Netto Subfunduszu na dzień rozpoczęcia likwidacji, nie więcej jednak niż 3 proc., przy czym wynagrodzenie nie może przekroczyć kwoty stanowiącej równowartość 25-krotności przeciętnego wynagrodzenia miesięcznego w gospodarce narodowej określonego w ustawie budżetowej za rok, w którym rozpocznie się likwidacja Subfunduszu.

Stąd też wszelkie pozostałe koszty, w tym zwłaszcza:

- wynagrodzenie depozytariusza za prowadzenie rejestru Aktywów Subfunduszu oraz za zapewnienie aby Wartość Aktywów Netto Subfunduszu i wartość Jednostki Uczestnictwa była obliczana zgodnie z przepisami prawa i Statutem;

- b) opłaty dla agenta obsługującego oraz koszty pokrywane na podstawie umowy o świadczenie usług agenta obsługującego;
- c) koszty związane z prowadzeniem ksiąg rachunkowych i badaniem ksiąg Subfunduszu;
- d) koszty doradztwa prawnego, podatkowego i innych usług;
- e) koszty reklamy, promocji, dystrybucji oraz koszty przygotowania, druku i dystrybucji materiałów informacyjnych i ogłoszeń, w tym wymaganych przepisami Ustawy, nie obciążają Subfunduszu i nie są prezentowane w niniejszym sprawozdaniu finansowym.

11.2. Wynagrodzenie Towarzystwa

Za zarządzanie Subfunduszem Towarzystwo pobiera z Aktywów Subfunduszu wynagrodzenie w wysokości 0,95% w skali roku naliczone od średniej rocznej Wartości Aktywów Netto Subfunduszu.

Wynagrodzenie Towarzystwa nie zawiera części zmiennej, uzależnionej od wyników Subfunduszu. Wartość wynagrodzenia w okresie sprawozdawczym kształtowała się następująco:

(w tysiącach złotych)	1 stycznia - 30 czerwca 2016 roku	12 listopada - 31 grudnia 2015 roku
Część stała wynagrodzenia	1 205	80
Część wynagrodzenia uzależniona od wyników Subfunduszu	0	0
Razem	1 205	80

12. DANE PORÓWNAWCZE O JEDNOSTKACH UCZESTNICTWA

	30 czerwca 2016 roku	31 grudnia 2015 roku
Wartość aktywów netto Subfunduszu w tysiącach złotych	246 311	261 845
Wartość aktywów netto na jednostkę uczestnictwa w złotych	97,53	99,27

VII INFORMACJA DODATKOWA

1. Informacje o znaczących zdarzeniach dotyczących lat ubiegłych, ujętych w sprawozdaniu finansowym za bieżący okres sprawozdawczy

Do dnia sporządzenia sprawozdania finansowego nie zidentyfikowano znaczących zdarzeń dotyczących lat ubiegłych, które wymagałyby ujęcia w sprawozdaniu finansowym.

2. Informacje o znaczących zdarzeniach, jakie nastąpiły po dniu bilansowym, a nieuwzględnionych w sprawozdaniu finansowym

Po dniu bilansowym nie wystąpiły zdarzenia, które wymagałyby uwzględnienia, a nie zostały uwzględnione w sprawozdaniu finansowym.

3. Zestawienie oraz objaśnienie różnic pomiędzy danymi ujawnionymi w sprawozdaniu finansowym i porównywalnych danych finansowych a uprzednio sporządzonymi i opublikowanymi sprawozdaniami finansowymi

Nie występują różnice pomiędzy danymi ujawnionymi w sprawozdaniu finansowym i porównywalnych danych finansowych a uprzednio sporządzonymi i opublikowanymi sprawozdaniami finansowymi.

4. Dokonane korekty błędów podstawowych, ich przyczyny, tytuły oraz wpływ wywołanych tym skutków finansowych na sytuację majątkową i finansową, płynność oraz wynik z operacji i rentowność Subfunduszu

W okresie sprawozdawczym oraz w roku obrotowym 2015 błędy podstawowe nie wystąpiły.

5. Informacja o aktualnie stosowanej metodzie pomiaru całkowitej ekspozycji Subfunduszu

Towarzystwo stosuje procesy, metody i procedury pomiaru oraz zarządzania ryzykiem, a także oblicza całkowitą ekspozycję Subfunduszu. W odniesieniu do Subfunduszu stosowana jest metoda zaangażowania.

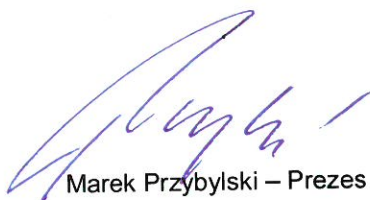
6. Inne informacje, niż wskazane powyżej, które w istotny sposób mogłyby wpłynąć na ocenę sytuacji majątkowej, finansowej oraz wyniku z operacji Subfunduszu

Do dnia 29 lutego 2016 roku Subfundusz, zgodnie z zasadami polityki inwestycyjnej określonymi w statucie lokował aktywa w tytuły uczestnictwa emitowane przez Zagraniczny Subfundusz AIMS Target Return Fund w klasę tytułów uczestnictwa Aviva Investors Multi-Strategy Target Return Fund I (EUR), zarządzaną przez Aviva Investors Luxembourg S.A., podmiot należący do Grupy kapitałowej Towarzystwa. Poziom wynagrodzenia za zarządzanie tą klasą tytułów uczestnictwa wynosi 0,75%.

Subfundusz zawarł z Aviva Investors Global Services Limited, podmiotem zarządzającym aktywami Zagranicznego Subfunduszu AIMS Target Return Fund umowę, na podstawie której 25 1/3% wynagrodzenia za zarządzanie klasą tytułów uczestnictwa Aviva Investors Multi-Strategy Target Return Fund I (EUR) była zwracana do aktywów Subfunduszu w postaci premii inwestycyjnej. W związku z tym efektywna stawka wynagrodzenia za zarządzanie ww. klasą tytułów uczestnictwa wynosiła 0,56%

W dniu 1 marca 2016 roku weszły w życie zmiany Statutu Funduszu, w wyniku czego nastąpiła zmiana polityki lokacyjnej subfunduszu polegająca na tym, że subfundusz od momentu wejścia w życie zmian Statutu lokuje aktywa w tytuły uczestnictwa emitowane przez Zagraniczny Subfundusz AIMS Target Return Fund w klasę tytułów uczestnictwa Aviva Investors Multi-Strategy Target Return Fund K (EUR), których stawka opłaty za zarządzanie wynosi obecnie 0,56%. Subfundusz w dniu 3 marca 2016 roku dostosował stan swoich aktywów do wymagań określonych w statucie i od tego momentu nie pobiera premii inwestycyjnej związanej z inwestycją w klasę tytułów uczestnictwa Aviva Investors Multi-Strategy Target Return Fund I (EUR).


Niniejsze sprawozdanie finansowe zawiera 24 kolejno ponumerowane strony.



Marek Przybylski – Prezes Zarządu



Tymoteusz Pałeczny – Wiceprezes Zarządu



Marek Wierzbowski – Dyrektor Finansowo-Administracyjny
(Osoba odpowiedzialna za prowadzenie ksiąg rachunkowych Funduszu)

Warszawa, dnia 17 sierpnia 2016 roku.

**Aviva Specjalistyczny Fundusz Inwestycyjny
Otwarty Subfundusz Aviva Oszczędnościowy**

**Raport z przeglądu półrocznego sprawozdania finansowego
za okres od 1 stycznia do 30 czerwca 2016 r.**

Aviva Specjalistyczny Fundusz Inwestycyjny Otwarty Subfundusz Aviva Oszczędnościowy

**Raport z przeglądu półrocznego sprawozdania finansowego
za okres od 1 stycznia do 30 czerwca 2016 r.**



**Raport niezależnego biegłego rewidenta
z przeglądu półrocznego sprawozdania finansowego
za okres od 1 stycznia 2016 r. do 30 czerwca 2016 r.**

**Dla Akcjonariuszy i Rady Nadzorczej Aviva Investors Poland Towarzystwa
Funduszy Inwestycyjnych S.A.**

Wprowadzenie

Przeprowadziliśmy przegląd załączonego półrocznego jednostkowego sprawozdania finansowego Subfunduszu Aviva Oszczędnościowy, będącego wydzielonym Subfunduszem Aviva Specjalistycznego Funduszu Inwestycyjnego Otwartego (zwanego dalej „Subfunduszem”) z siedzibą w Warszawie przy ulicy Inflanckiej 4b, obejmującego wprowadzenie do jednostkowego sprawozdania finansowego, zestawienie lokat, bilans sporządzony na dzień 30 czerwca 2016 r., rachunek wyniku z operacji, zestawienie zmian w aktywach netto sporządzone za okres od 1 stycznia do 30 czerwca 2016 r. oraz noty objaśniające i informacje dodatkowe.

Za sporządzenie i rzetelne przedstawienie niniejszego półrocznego jednostkowego sprawozdania finansowego zgodnie z ustawą z dnia 29 września 1994 roku o rachunkowości („Ustawa o rachunkowości” - Dz. U. z 2013 r., poz. 330 z późn. zm.) odpowiedzialny jest Zarząd Aviva Investors Poland Towarzystwo Funduszy Inwestycyjnych S.A. (zwane dalej „Towarzystwem”). My jesteśmy odpowiedzialni za sformułowanie wniosku na temat półrocznego sprawozdania finansowego na podstawie przeprowadzonego przez nas przeglądu.

Zakres przeglądu

Przegląd przeprowadziliśmy stosownie do przepisów Krajowego Standardu Rewizji Finansowej 2410 w brzmieniu Międzynarodowego Standardu Usług Przeglądu 2410, *Przegląd śródrocznych informacji finansowych przeprowadzony przez niezależnego biegłego rewidenta jednostki*. Przegląd półrocznego sprawozdania finansowego polega na kierowaniu zapytań, przede wszystkim do osób odpowiedzialnych za kwestie finansowe i księgowe, oraz przeprowadzaniu procedur analitycznych oraz innych procedur przeglądu.

Przegląd ma istotnie węższy zakres niż badanie przeprowadzane zgodnie z Krajowymi Standardami Rewizji Finansowej w brzmieniu Międzynarodowych Standardów Badania. Na skutek tego przegląd nie wystarcza do uzyskania pewności, że wszystkie istotne kwestie, które zostałyby zidentyfikowane w trakcie badania, zostały ujawnione. W związku z tym nie wyrażamy opinii z badania.

PricewaterhouseCoopers Sp. z o.o., International Business Center, Al. Armii Ludowej 14, 00-638 Warszawa, Polska,
T: +48 (22) 746 4000, F: +48 (22) 742 4040, www.pwc.com

PricewaterhouseCoopers Sp. z o.o. wpisana jest do Krajowego Rejestru Sądowego prowadzonego przez Sąd Rejonowy dla m. st. Warszawy, pod numerem KRS 0000044655, NIP 526-021-02-28. Kapitał zakładowy wynosi 10.363.900 złotych. Siedzibą Spółki jest Warszawa, Al. Armii Ludowej 14.



Wniosek

Na podstawie przeprowadzonego przez nas przeglądu stwierdzamy, że nic nie zwróciło naszej uwagi, co kazałoby nam sądzić, że załączone półroczne sprawozdanie finansowe nie przekazuje rzetelnego i jasnego obrazu, we wszystkich istotnych aspektach, sytuacji finansowej Subfunduszu na dzień 30 czerwca 2016 r. oraz wyniku z operacji za okres od 1 stycznia do 30 czerwca 2016 r. zgodnie z zasadami rachunkowości określonymi w Ustawie o rachunkowości i przepisach na jej podstawie wydanych, oraz przepisami Rozporządzenia Ministra Finansów z dnia 24 grudnia 2007 r. w sprawie szczególnych zasad rachunkowości funduszy inwestycyjnych (Dz. U. z 2007 r. Nr 249, poz. 1859).

Przeprowadzający przegląd w imieniu PricewaterhouseCoopers Sp. z o.o, spółki wpisanej na listę podmiotów uprawnionych do badania sprawozdań finansowych pod numerem 144:

Tomasz Orłowski

Tomasz Orłowski

Biegły Rewident
Numer ewidencyjny 12045

Warszawa, 17 sierpnia 2016 r.