

**Aviva Investors Fundusz Inwestycyjny Otwarty
Subfundusz Aviva Investors Polskich Akcji**

**Jednostkowe sprawozdanie finansowe Subfunduszu
Raport niezależnego biegłego rewidenta z przeglądu
półrocznego sprawozdania finansowego**

Za okres od 1 stycznia do 30 czerwca 2016 r.

Zawartość:

Jednostkowe sprawozdanie finansowe

przygotowane przez Zarząd Aviva Investors Poland Towarzystwo Funduszy
Inwestycyjnych S.A.

**Raport niezależnego biegłego rewidenta z przeglądu
półrocznego sprawozdania finansowego**


przygotowany przez PricewaterhouseCoopers Sp. z o.o.

JEDNOSTKOWE SPRAWOZDANIE FINANSOWE
AVIVA INVESTORS FUNDUSZ INWESTYCYJNY OTWARTY
SUBFUNDUSZ AVIVA INVESTORS POLSKICH AKCJI
ZA OKRES 6 MIESIĘCY ZAKOŃCZONY DNIA 30 CZERWCA 2016 ROKU

OŚWIADCZENIE ZARZĄDU

Zarząd Aviva Investors Poland Towarzystwa Funduszy Inwestycyjnych SA, zgodnie z przepisami ustawy z dnia 29 września 1994 roku o rachunkowości (tekst jednolity Dz. U. z dnia 11 marca 2013 roku, poz. 330 z późniejszymi zmianami) oraz rozporządzenia Ministra Finansów z dnia 24 grudnia 2007 roku w sprawie szczególnych zasad rachunkowości funduszy inwestycyjnych (Dz. U. Nr 249, poz. 1859) przedstawia jednostkowe sprawozdanie finansowe Subfunduszu Aviva Investors Polskich Akcji wydzielonego w ramach Aviva Investors Funduszu Inwestycyjnego Otwartego, sporządzone za okres 6 miesięcy zakończony dnia 30 czerwca 2016 roku, obejmujące:


- zestawienie lokat subfunduszu według stanu na dzień 30 czerwca 2016 roku, wykazujące składniki lokat subfunduszu o wartości 551 906 tys. zł;
- bilans subfunduszu sporządzony na dzień 30 czerwca 2016 roku, wykazujący wartość aktywów netto subfunduszu w wysokości 675 828 tys. zł;
- rachunek wyniku z operacji subfunduszu sporządzony za okres od dnia 1 stycznia 2016 roku do dnia 30 czerwca 2016 roku, wykazujący ujemny wynik z operacji w wysokości 12 747 tys. zł;
- zestawienie zmian w aktywach netto sporządzone za okres od dnia 1 stycznia 2016 roku do dnia 30 czerwca 2016 roku, wykazujące zmniejszenie wartości aktywów netto subfunduszu w wysokości 44 941 tys. zł.



Marek Przybylski
Prezes Zarządu



Tymoteusz Paleczny
Wiceprezes Zarządu



Marek Wierzbowski
Dyrektor Finansowo-Administracyjny
(Osoba odpowiedzialna za prowadzenie ksiąg rachunkowych Funduszu)

Warszawa, dnia 17 sierpnia 2016 roku.

I WPROWADZENIE

1. INFORMACJE OGÓLNE

Aviva Investors Fundusz Inwestycyjny Otwarty („Fundusz”) jest funduszem inwestycyjnym otwartym z wydzielonymi subfunduszami w rozumieniu przepisów Ustawy z dnia 27 maja 2004 roku o funduszach inwestycyjnych i zarządzaniu alternatywnymi funduszami inwestycyjnymi (tekst jednolity Dz. U. z 2014 r., poz. 157 z późniejszymi zmianami).

Wg stanu na dzień bilansowy w skład Funduszu wchodzi następujące subfundusze:

- Aviva Investors Depozyt Plus,
- Aviva Investors Obligacji,
- Aviva Investors Ochrony Kapitału Plus,
- Aviva Investors Stabilnego Inwestowania,
- Aviva Investors Zrównoważony,
- Aviva Investors Polskich Akcji,
- Aviva Investors Akcji Europy Wschodzącej,
- Aviva Investors Małych Spółek,
- Aviva Investors Nowych Spółek,
- Aviva Investors Nowoczesnych Technologii,
- Aviva Investors Optymalnego Wzrostu,
- Aviva Investors Aktywnej Alokacji,
- Aviva Investors Akcji Rynków Wschodzących,
- Aviva Investors Obligacji Dynamiczny,
- Aviva Investors Dłużnych Papierów Korporacyjnych oraz
- Aviva Investors Obligacji Zamiennych.

Subfundusz Aviva Investors Polskich Akcji („Subfundusz”) został utworzony jako Commercial Union Fundusz Inwestycyjny Otwarty Polskich Akcji w dniu 5 kwietnia 2002 roku na podstawie decyzji Komisji Papierów Wartościowych i Giełd (obecnie Komisji Nadzoru Finansowego) nr DFI1-4050/14-6/02-669 z dnia 5 marca 2002 roku.

W dniu 3 listopada 2006 roku Commercial Union Fundusz Inwestycyjny Otwarty Polskich Akcji został przekształcony w Commercial Union Fundusz Inwestycyjny Otwarty Subfundusz CU Polskich Akcji wydzielony w ramach Funduszu na podstawie decyzji Komisji Papierów Wartościowych i Giełd (obecnie Komisji Nadzoru Finansowego) nr DFI/W/3032-14/7-1-2274/06 z dnia 9 czerwca 2006 roku.

W dniu 29 maja 2009 roku weszły w życie zmiany statutu Funduszu, w wyniku czego nastąpiła zmiana nazwy Funduszu na Aviva Investors Fundusz Inwestycyjny Otwarty oraz zmiana nazwy Subfunduszu na Aviva Investors Polskich Akcji.

Fundusz został wpisany do rejestru funduszy inwestycyjnych w dniu 3 listopada 2006 roku, pod numerem RFI 261.

Fundusz oraz Subfundusz zostały utworzone na czas nieograniczony.

2. CEL INWESTYCYJNY SUBFUNDUSZU

Celem inwestycyjnym Subfunduszu jest długoterminowy wzrost wartości aktywów Subfunduszu w wyniku wzrostu wartości lokat.

Aktywa Subfunduszu są lokowane w dłużne papiery wartościowe i inne instrumenty finansowe przewidziane w statucie Funduszu, w tym głównie w akcje.

Udział lokat w akcje w wartości aktywów Subfunduszu wynosi od 60% do 100%.

3. TOWARZYSTWO FUNDUSZY INWESTYCYJNYCH

Organem zarządzającym Funduszem jest Aviva Investors Poland Towarzystwo Funduszy Inwestycyjnych S.A. („Towarzystwo”) z siedzibą w Warszawie, ul. Inflancka 4b, 00-189 Warszawa, wpisane do Krajowego Rejestru Sądowego pod numerem 0000011017. Sądem rejestrowym dla

Towarzystwa jest Sąd Rejonowy dla m. st. Warszawy XII Wydział Gospodarczy Krajowego Rejestru Sądowego.

4. OKRES SPRAWOZDAWCZY I DZIEŃ BILANSOWY

Sprawozdanie finansowe Subfunduszu zostało sporządzone za okres od dnia 1 stycznia 2016 roku do dnia 30 czerwca 2016 roku. Dniem bilansowym jest 30 czerwca 2016 roku.

5. KONTYNUACJA DZIAŁALNOŚCI

Sprawozdanie finansowe Subfunduszu zostało sporządzone przy założeniu kontynuowania działalności przez Subfundusz oraz Fundusz w dającej się przewidzieć przyszłości tj. co najmniej 12 miesięcy po dniu 30 czerwca 2016 roku. Zarząd Towarzystwa nie stwierdza na dzień podpisania sprawozdania finansowego Subfunduszu oraz połączonego sprawozdania finansowego Funduszu istnienia faktów i okoliczności, które wskazywałyby na zagrożenie kontynuowania działalności przez Subfundusz lub Fundusz w okresie co najmniej 12 miesięcy po dniu bilansowym, czyli 30 czerwca 2016 roku na skutek zamierzonego lub przymusowego zaniechania bądź istotnego ograniczenia działalności Subfunduszu lub Funduszu.

6. PODMIOT, KTÓRY PRZEPROWADZIŁ PRZEGLĄD SPRAWOZDANIA FINANSOWEGO

Niniejsze sprawozdanie finansowe podlegało przeglądowi przez biegłego rewidenta. Przeglądu sprawozdania finansowego dokonała firma PricewaterhouseCoopers Sp. z o. o. z siedzibą w Warszawie, Al. Armii Ludowej 14, wpisana na listę podmiotów uprawnionych do badania sprawozdań finansowych pod numerem 144.

7. KATEGORIE JEDNOSTEK UCZESTNICTWA

Subfundusz nie zbywa jednostek uczestnictwa różnych kategorii.

II ZESTAWIENIE LOKAT

1. TABELA GŁÓWNA

| Składniki lokat (w tysiącach złotych) | 30 czerwca 2016 | | | 31 grudnia 2015 | | |
|--|-------------------------|--|-------------------------------------|-------------------------|--|-------------------------------------|
| | Wartość wg ceny nabycia | Wartość według wyceny na dzień bilansowy | Procentowy udział w aktywach ogółem | Wartość wg ceny nabycia | Wartość według wyceny na dzień bilansowy | Procentowy udział w aktywach ogółem |
| Akcje | 434 360 | 535 211 | 78,77 | 504 997 | 625 403 | 86,37 |
| Warranty subskrypcyjne | 0 | 0 | 0,00 | 0 | 0 | 0,00 |
| Prawa do akcji | 15 020 | 16 231 | 2,39 | 3 082 | 3 113 | 0,43 |
| Prawa poboru | 0 | 0 | 0,00 | 0 | 0 | 0,00 |
| Kwity depozytowe | 0 | 0 | 0,00 | 0 | 0 | 0,00 |
| Listy zastawne | 0 | 0 | 0,00 | 0 | 0 | 0,00 |
| Dłużne papiery wartościowe | 0 | 0 | 0,00 | 0 | 0 | 0,00 |
| Instrumenty pochodne | 0 | 464 | 0,07 | 0 | 130 | 0,02 |
| Jednostki uczestnictwa | 0 | 0 | 0,00 | 0 | 0 | 0,00 |
| Certyfikaty inwestycyjne | 0 | 0 | 0,00 | 0 | 0 | 0,00 |
| Tytuły uczestnictwa emitowane przez instytucje wspólnego inwestowania mające siedzibę za granicą | 0 | 0 | 0,00 | 0 | 0 | 0,00 |
| Wierzytelności | 0 | 0 | 0,00 | 0 | 0 | 0,00 |
| Weksle | 0 | 0 | 0,00 | 0 | 0 | 0,00 |
| Depozyty | 0 | 0 | 0,00 | 0 | 0 | 0,00 |
| Inne | 0 | 0 | 0,00 | 0 | 0 | 0,00 |
| Razem | 449 380 | 551 906 | 81,23 | 508 079 | 628 646 | 86,82 |

2. TABELE UZUPEŁNIAJĄCE

2.1. Akcje

(w tysiącach złotych z wyjątkiem ilości papierów wartościowych podanej w sztukach)

| AKCJE | Rodzaj rynku | Nazwa rynku | Liczba | Kraj siedziby emitenta | Wartość według ceny nabycia | Wartość według wyceny na dzień bilansowy | Procentowy udział w aktywach ogółem |
|--|--------------|-------------------------|-----------|------------------------|-----------------------------|--|-------------------------------------|
| 11 BIT STUDIOS (PL11BTS00015) | AR-RR | GPW | 4 790 | Polska | 337 | 369 | 0,05 |
| AB (PLAB00000019) | AR-RR | GPW | 211 146 | Polska | 5 131 | 5 532 | 0,81 |
| ADMIRAL BOATS (PLADMBT00013) | AR-ASO | New Connect | 825 483 | Polska | 578 | 132 | 0,02 |
| ALIOR BANK (PLALIOR00045) | AR-RR | GPW | 139 385 | Polska | 10 957 | 7 287 | 1,07 |
| ALTUS TFI (PLATTFI00018) | AR-RR | GPW | 222 299 | Polska | 2 112 | 3 134 | 0,46 |
| ALUMETAL (PLALMTL00023) | AR-RR | GPW | 80 802 | Polska | 2 828 | 4 485 | 0,66 |
| AMICA (PLAMICA00010) | AR-RR | GPW | 50 039 | Polska | 5 883 | 9 080 | 1,34 |
| ANDRITZ (AT0000730007) | AR-RR | Vienna Stock Exchange | 73 909 | Austria | 11 238 | 13 891 | 2,05 |
| APATOR (PLAPATR00018) | AR-RR | GPW | 147 057 | Polska | 5 039 | 4 412 | 0,65 |
| APLISENS (PLAPLS000016) | AR-RR | GPW | 46 690 | Polska | 280 | 556 | 0,08 |
| ARTERIA (PLARTER00016) | AR-RR | GPW | 14 407 | Polska | 209 | 196 | 0,03 |
| ASELSAN ELEKTRONIK SANAYI VE TICARET AS (TRAASELS91H2) | AR-RR | Istanbul Stock Exchange | 355 658 | Turcja | 1 898 | 4 620 | 0,68 |
| ASSECO BUSINESS SOLUTIONS (PLABS0000018) | AR-RR | GPW | 145 122 | Polska | 1 597 | 2 757 | 0,41 |
| ASSECO POLAND (PLSOFTB00016) | AR-RR | GPW | 18 105 | Polska | 947 | 945 | 0,14 |
| ASSECO SOUTH EASTERN EUROPE (PLASSEE00014) | AR-RR | GPW | 87 712 | Polska | 701 | 816 | 0,12 |
| ASTARTA HOLDING (NL0000686509) | AR-RR | GPW | 175 954 | Ukraina | 7 056 | 8 270 | 1,22 |
| ATREM (PLATREM00017) | AR-RR | GPW | 106 782 | Polska | 970 | 414 | 0,06 |
| ATRIUM EUROPEAN REAL ESTATE (JE00B3DCF752) | AR-RR | Vienna Stock Exchange | 68 262 | Holandia | 1 074 | 1 165 | 0,17 |
| AVIAAM LEASING (LT0000128555) | AR-RR | GPW | 190 000 | Litwa | 1 520 | 517 | 0,08 |
| B2 HOLDING AS (NO0010633951) | AR-RR | Oslo Stock Exchange | 1 009 194 | Norwegia | 5 698 | 5 799 | 0,85 |
| BANK BG—BNP PARIBAS (PLBGZ0000010) | AR-RR | GPW | 35 474 | Polska | 1 958 | 1 699 | 0,25 |
| BENEFIT SYSTEMS (PLBNFTS00018) | AR-RR | GPW | 16 402 | Polska | 6 131 | 8 938 | 1,32 |
| BERLING (PLBRLNG00015) | AR-RR | GPW | 357 600 | Polska | 2 506 | 1 466 | 0,22 |
| BSC DRUKARNIA (PLBSCD000017) | AR-RR | GPW | 53 150 | Polska | 1 353 | 2 121 | 0,31 |
| BUDIMEX (PLBUDMX00013) | AR-RR | GPW | 45 618 | Polska | 3 722 | 7 837 | 1,15 |
| BUMECH (PLBMECH00012) | AR-RR | GPW | 205 775 | Polska | 566 | 187 | 0,03 |
| BZWBK (PLBZ00000044) | AR-RR | GPW | 96 204 | Polska | 22 099 | 25 278 | 3,72 |
| C.M. ENEL - MED (PLENLM000017) | AR-RR | GPW | 148 260 | Polska | 1 433 | 1 149 | 0,17 |
| CCC (PLCCC0000016) | AR-RR | GPW | 45 870 | Polska | 5 545 | 7 323 | 1,08 |
| CD PROJEKT (PLOPTTC00011) | AR-RR | GPW | 413 348 | Polska | 6 679 | 11 326 | 1,67 |
| CIECH (PLCIECH00018) | AR-RR | GPW | 99 596 | Polska | 3 185 | 4 989 | 0,73 |
| COMP (PLCMP0000017) | AR-RR | GPW | 28 370 | Polska | 1 255 | 1 464 | 0,22 |
| DOM DEVELOPMENT (PLDMDVL00012) | AR-RR | GPW | 88 253 | Polska | 3 457 | 4 501 | 0,66 |
| ECHO (PLECHPS00019) | AR-RR | GPW | 501 521 | Polska | 2 196 | 4 002 | 0,59 |
| ELEKTROBUDOWA (PLELTBD00017) | AR-RR | GPW | 13 194 | Polska | 544 | 1 240 | 0,18 |
| ELEKTROTIM (PLELEKT00016) | AR-RR | GPW | 59 155 | Polska | 442 | 982 | 0,14 |
| ELEMENTAL HOLDING (PLELMTL00017) | AR-RR | GPW | 2 338 520 | Polska | 8 593 | 8 723 | 1,28 |
| ENERGOINSTAL (PLERGIN00015) | AR-RR | GPW | 83 062 | Polska | 1 356 | 660 | 0,10 |
| ERBUD (PLERBUD00012) | AR-RR | GPW | 42 552 | Polska | 2 026 | 1 097 | 0,16 |
| FAMUR (PLFAMUR00012) | AR-RR | GPW | 232 734 | Polska | 996 | 573 | 0,08 |
| FARMACOL (PLFRMCL00066) | AR-RR | GPW | 49 827 | Polska | 196 | 2 110 | 0,31 |
| FEERUM (PLFEERM00018) | AR-RR | GPW | 18 128 | Polska | 418 | 241 | 0,04 |
| FORTE (PLFORTE00012) | AR-RR | GPW | 125 739 | Polska | 809 | 8 223 | 1,21 |
| GRAJEW0 (PLZPW0000017) | AR-RR | GPW | 77 979 | Polska | 1 764 | 2 216 | 0,33 |
| GRUPA AZOTY (PLZATR00012) | AR-RR | GPW | 7 373 | Polska | 498 | 507 | 0,07 |
| GRUPA AZOTY ZAKLADY AZOTOWE PULAWY (PLZAPUL00057) | AR-RR | GPW | 6 480 | Polska | 1 508 | 1 348 | 0,20 |
| HARPER HYGIENICS (PLHRPHG00023) | AR-RR | GPW | 561 450 | Polska | 1 067 | 814 | 0,12 |
| IMPXMETAL (PLIMPXM00019) | AR-RR | GPW | 558 593 | Polska | 1 150 | 1 369 | 0,20 |
| INDUSTRIAL MILK COMPANY (LU0607203980) | AR-RR | GPW | 34 847 | Ukraina | 376 | 254 | 0,04 |
| INGBSK (PLBSK0000017) | AR-RR | GPW | 204 709 | Polska | 13 070 | 25 271 | 3,72 |
| INTER CARS (PLINTCS00010) | AR-RR | GPW | 57 979 | Polska | 12 947 | 14 959 | 2,20 |
| INTROL (PLINTRL00013) | AR-RR | GPW | 18 020 | Polska | 207 | 172 | 0,03 |
| KDM SHIPPING PUBLIC LIMITED (CY0102492119) | AR-RR | GPW | 149 238 | Ukraina | 4 477 | 328 | 0,05 |
| KERNEL (LU0327357389) | AR-RR | GPW | 208 002 | Ukraina | 8 015 | 11 024 | 1,62 |
| KETY (PLKETY000011) | AR-RR | GPW | 25 522 | Polska | 7 659 | 8 139 | 1,20 |
| KGHM (PLKGHM000017) | AR-RR | GPW | 137 445 | Polska | 2 984 | 9 071 | 1,34 |
| KOPEX (PLKOPEX00018) | AR-RR | GPW | 72 375 | Polska | 1 072 | 216 | 0,03 |
| KORPORACJA KGL (PLKRKGL00012) | AR-RR | GPW | 197 909 | Polska | 3 783 | 4 283 | 0,63 |
| KREDYT INKASO (PLKRINK00014) | AR-RR | GPW | 85 316 | Polska | 1 035 | 1 578 | 0,23 |
| KRUK2 (PLKRK0000010) | AR-RR | GPW | 100 344 | Polska | 4 618 | 20 250 | 2,98 |
| LIVECHAT SOFTWARE (PLLVTSF00010) | AR-RR | GPW | 247 026 | Polska | 7 420 | 11 600 | 1,71 |
| LPP (PLPPP0000011) | AR-RR | GPW | 1 552 | Polska | 2 694 | 7 821 | 1,15 |
| MACROLOGIC (PLMCSFT00018) | AR-RR | GPW | 6 853 | Polska | 312 | 260 | 0,04 |
| MBANK (PLBRE0000012) | AR-RR | GPW | 19 222 | Polska | 6 811 | 5 939 | 0,87 |
| MEDICALGORITHMICS (PLMDCLG00015) | AR-RR | GPW | 19 885 | Polska | 1 192 | 4 697 | 0,69 |
| MFO (PLMFO0000013) | AR-RR | GPW | 86 000 | Polska | 972 | 1 376 | 0,20 |
| MLP GROUP (PLMLPGR00017) | AR-RR | GPW | 72 394 | Polska | 1 737 | 2 845 | 0,42 |
| MOJ (PLMOJ0000015) | AR-RR | GPW | 59 037 | Polska | 372 | 58 | 0,01 |
| MONETA MONEY BANK AS (CZ0008040318) | AR-RR | Prague Stock Exchange | 498 311 | Republika Czeska | 5 544 | 5 853 | 0,86 |
| MOSTOSTAL PLOCK (PLMSTPL00018) | AR-RR | GPW | 18 946 | Polska | 380 | 212 | 0,03 |
| MOSTOSTAL ZABRZE (PLMSTZB00018) | AR-RR | GPW | 433 895 | Polska | 596 | 516 | 0,08 |
| NEUCA (PLTRFRM00018) | AR-RR | GPW | 37 790 | Polska | 6 292 | 13 000 | 1,91 |
| OEX (PLTELL000023) | AR-RR | GPW | 58 601 | Polska | 619 | 879 | 0,13 |
| ORBIS (PLORBIS00014) | AR-RR | GPW | 78 854 | Polska | 2 562 | 4 810 | 0,71 |

Załączone dodatkowe informacje i objaśnienia stanowią integralną część niniejszego zestawienia
lokata

Aviva Investors Fundusz Inwestycyjny Otwarty Subfundusz Aviva Investors Polskich Akcji
Jednostkowe sprawozdanie finansowe za okres 6 miesięcy zakończony dnia 30 czerwca 2016 roku

| AKCJE | Rodzaj rynku | Nazwa rynku | Liczba | Kraj siedziby emitenta | Wartość według ceny nabycia | Wartość według wyceny na dzień bilansowy | Procentowy udział w aktywach ogółem |
|--|--------------|-------------------------|-------------------|------------------------|-----------------------------|--|-------------------------------------|
| ORZEL BIALY (PLORZBL00013) | AR-RR | GPW | 69 410 | Polska | 1 031 | 437 | 0,06 |
| P.A. NOVA (PLPANVA00013) | AR-RR | GPW | 104 984 | Polska | 3 292 | 2 152 | 0,32 |
| PAGED (PLPAGED00017) | AR-RR | GPW | 7 806 | Polska | 421 | 405 | 0,06 |
| PEKABEX (PLPKBEX00072) | AR-RR | GPW | 266 766 | Polska | 2 695 | 3 201 | 0,47 |
| PEKAO (PLPEKAO00016) | AR-RR | GPW | 203 140 | Polska | 31 405 | 27 840 | 4,10 |
| PGE (PLPGER000010) | AR-RR | GPW | 460 000 | Polska | 6 813 | 5 437 | 0,80 |
| PGNIG (PLPGNIG00014) | AR-RR | GPW | 2 381 268 | Polska | 12 207 | 13 335 | 1,96 |
| PKO BP (PLPKO0000016) | AR-RR | GPW | 625 681 | Polska | 14 235 | 14 566 | 2,14 |
| POLSKI BANK KOMOREK MACIERZYSTYCH (PLPBKM000012) | AR-RR | GPW | 27 073 | Polska | 1 272 | 1 364 | 0,20 |
| POLWAX (PLPOLWX00026) | AR-RR | GPW | 89 655 | Polska | 1 345 | 1 347 | 0,20 |
| POZBUD (PLPZBDT00013) | AR-RR | GPW | 567 949 | Polska | 2 982 | 1 834 | 0,27 |
| PRIME CAR MANAGEMENT (PLPRMCM00048) | AR-RR | GPW | 64 286 | Polska | 2 704 | 1 993 | 0,29 |
| PROCHEM (PLPRCHM00014) | AR-RR | GPW | 27 220 | Polska | 355 | 464 | 0,07 |
| PROJPRZEM (PLPROJP00018) | AR-RR | GPW | 131 304 | Polska | 1 259 | 1 116 | 0,16 |
| PZU (PLPZU0000011) | AR-RR | GPW | 1 108 836 | Polska | 37 051 | 31 657 | 4,66 |
| QUERCUS (PLQRCUS00012) | AR-RR | GPW | 1 050 301 | Polska | 3 261 | 5 609 | 0,83 |
| RADPOL (PLRDPOL00010) | AR-RR | GPW | 211 497 | Polska | 1 754 | 825 | 0,12 |
| RAINBOW (PLRNBWT00031) | AR-RR | GPW | 43 257 | Polska | 978 | 958 | 0,14 |
| ROBYG (PLROBYG00016) | AR-RR | GPW | 1 399 425 | Polska | 2 932 | 4 282 | 0,63 |
| SANOK RUBBER COMPANY (PLSTLSK00016) | AR-RR | GPW | 338 825 | Polska | 4 875 | 17 687 | 2,60 |
| SELVITA (PLSELVT00013) | AR-RR | GPW | 226 072 | Polska | 4 294 | 4 969 | 0,73 |
| SFINKS POLSKA (PLSFNKS00011) | AR-RR | GPW | 1 390 | Polska | 5 | 4 | 0,00 |
| STALPRODUKT (PLSTLPD00017) | AR-RR | GPW | 8 720 | Polska | 2 183 | 2 742 | 0,40 |
| STALPROFIL (PLSTLPF00012) | AR-RR | GPW | 6 002 | Polska | 46 | 70 | 0,01 |
| SYNTHOS (PLDWORY00019) | AR-RR | GPW | 1 769 114 | Polska | 6 621 | 6 369 | 0,94 |
| TRAKJA POLSKA (PLTRKPL00014) | AR-RR | GPW | 73 991 | Polska | 754 | 733 | 0,11 |
| ULKER BISKUWI SANAYI AS (TRELKUR00015) | AR-RR | Istanbul Stock Exchange | 35 351 | Turcja | 764 | 1 024 | 0,15 |
| ULMA CONSTRUCCION (PLBAUMA00017) | AR-RR | GPW | 6 132 | Polska | 1 533 | 361 | 0,05 |
| UNIBEP (PLUNBEP00015) | AR-RR | GPW | 191 922 | Polska | 1 348 | 1 858 | 0,27 |
| WAWEL (PLWAWEL00013) | AR-RR | GPW | 9 243 | Polska | 11 788 | 9 151 | 1,35 |
| WIELTON (PLWELTN00012) | AR-RR | GPW | 759 265 | Polska | 5 079 | 6 294 | 0,93 |
| WIRTUALNA POLSKA HOLDING (PLWRTP000027) | AR-RR | GPW | 124 092 | Polska | 3 988 | 5 870 | 0,86 |
| WIZZ AIR HOLDINGS (JE00BN574F90) | AR-RR | London Stock Exchange | 84 872 | Szwajcaria | 8 667 | 7 309 | 1,08 |
| ZETKAMA (PLZTKMA00017) | AR-RR | GPW | 22 176 | Polska | 1 993 | 2 178 | 0,32 |
| ZPUE (PLZPUE000012) | AR-RR | GPW | 19 092 | Polska | 4 759 | 7 541 | 1,11 |
| ZUK STAPORKOW (PLSTPRK00019) | AR-RR | GPW | 14 000 | Polska | 420 | 58 | 0,01 |
| AKCJE razem | | | 25 743 192 | | 434 360 | 535 211 | 78,77 |

AR-RR - aktywny rynek-rynek regulowany
AR-ASO - aktywny rynek-alternatywny system obrotu
IAR - inny aktywny rynek
NNRA - nienotowane na rynku aktywnym

2.2. Prawa do akcji

(w tysiącach złotych z wyjątkiem ilości papierów wartościowych podanej w sztukach)

| PRAWA DO AKCJI | Rodzaj rynku | Nazwa rynku | Liczba | Kraj siedziby emitenta | Wartość według ceny nabycia | Wartość według wyceny na dzień bilansowy | Procentowy udział w aktywach ogółem |
|--|--------------|-------------|----------------|------------------------|-----------------------------|--|-------------------------------------|
| PDA ALIOR BANK S.A. SERIA I (PLALIOR00193) | AR-RR | GPW | 309 819 | Polska | 15 020 | 16 231 | 2,39 |
| PRAWA DO AKCJI razem | | | 309 819 | | 15 020 | 16 231 | 2,39 |

AR-RR - aktywny rynek-rynek regulowany
AR-ASO - aktywny rynek-alternatywny system obrotu
IAR - inny aktywny rynek
NNRA - nienotowane na rynku aktywnym

2.3. Instrumenty pochodne

(w tysiącach złotych z wyjątkiem ilości papierów wartościowych podanej w sztukach)

| INSTRUMENTY POCHODNE | Rodzaj rynku | Nazwa rynku | Emitent (wystawca) | Kraj siedziby emitenta (wystawcy) | Instrument bazowy | Liczba | Wartość według ceny nabycia | Wartość według wyceny na dzień bilansowy | Procentowy udział w aktywach ogółem |
|---|--------------|-------------|--|-----------------------------------|-------------------|----------|-----------------------------|--|-------------------------------------|
| I. Wystandaryzowane instrumenty pochodne | | | | | | | | | |
| II. Niewystandaryzowane instrumenty pochodne | | | | | | | | | |
| FORWARD EUR/PLN 20.07.2016 SHORT DF (FW1EUR200716) | NNRA | nie dotyczy | Societe Generale S.A. Oddział w Polsce | Polska | 3 000 000 EURO | 1 | 0 | 72 | 0,01 |
| FORWARD GBP/PLN 27.07.2016 SHORT DF (FW1GBP270716) | NNRA | nie dotyczy | Societe Generale S.A. Oddział w Polsce | Polska | 1 200 000 GBP | 1 | 0 | 392 | 0,06 |
| INSTRUMENTY POCHODNE razem | | | | | | 2 | 0 | 464 | 0,07 |

AR-RR - aktywny rynek-rynek regulowany
AR-ASO - aktywny rynek-alternatywny system obrotu
IAR - inny aktywny rynek
NNRA - nienotowane na rynku aktywnym

Załączone dodatkowe informacje i objaśnienia stanowią integralną część niniejszego zestawienia
lokata

3. TABELE DODATKOWE

(w tysiącach złotych z wyjątkiem ilości papierów wartościowych podanej w sztukach)

| Gwarantowane składniki lokat | Rodzaj | Łączna liczba | Wartość według ceny nabycia | Wartość według wyceny na dzień bilansowy | Procentowy udział w aktywach ogółem |
|---|--------|---------------|-----------------------------|--|-------------------------------------|
| Papiery wartościowe gwarantowane przez Skarb Państwa | | 0 | 0 | 0 | 0,00 |
| Papiery wartościowe gwarantowane przez NBP | | 0 | 0 | 0 | 0,00 |
| Papiery wartościowe gwarantowane przez jednostki samorządu terytorialnego | | 0 | 0 | 0 | 0,00 |
| Papiery wartościowe gwarantowane przez państwa należące do OECD (z wyłączeniem Rzeczypospolitej Polskiej) | | 0 | 0 | 0 | 0,00 |
| Papiery wartościowe gwarantowane przez międzynarodowe instytucje finansowe, których członkiem jest Rzeczpospolita Polska lub przynajmniej jedno z państw należących do OECD | | 0 | 0 | 0 | 0,00 |

(w tysiącach złotych)

| Grupy kapitałowe, o których mowa w art. 98 ustawy | Wartość według wyceny na dzień bilansowy | Procentowy udział w aktywach ogółem |
|---|--|-------------------------------------|
| Grupa Azoty SA | 1 855 | 0,27 |
| Grupa Kapitałowa Asseco Poland SA | 4 518 | 0,67 |
| Grupa PZU SA | 38 944 | 5,73 |

(w tysiącach złotych)

| Składniki lokat nabyte od podmiotów, o których mowa w art. 107 ustawy | Wartość według wyceny na dzień bilansowy | Procentowy udział w aktywach ogółem |
|---|--|-------------------------------------|
| Na dzień bilansowy nie znajdowały się w portfelu Subfunduszu papiery wartościowe nabyte od podmiotów, o których mowa w art. 107 ustawy inne niż emitowane przez Skarb Państwa lub Narodowy Bank Polski. | 0 | 0,00 |
| Składniki lokat nabyte od podmiotów, o których mowa w art. 107 ustawy razem | 0 | 0,00 |

| Papiery wartościowe emitowane przez międzynarodowe instytucje finansowe, których członkiem jest RP lub przynajmniej jedno z państw OECD | Nazwa emitenta | Kraj siedziby emitenta | Rodzaj rynku | Nazwa rynku | Liczba | Wartość według ceny nabycia w tys. PLN | Wartość według wyceny na dzień bilansowy | Procentowy udział w aktywach ogółem |
|---|----------------|------------------------|--------------|-------------|--------|--|--|-------------------------------------|
| | | | | | | 0 | 0 | 0,00 |

III BILANS

| (w tysiącach złotych) | 30 czerwca 2016 roku | 31 grudnia 2015 roku |
|---|-------------------------|-------------------------|
| I. Aktywa | 679 260 | 724 258 |
| 1. Środki pieniężne i ich ekwiwalenty | 121 434 | 91 768 |
| 2. Należności | 5 634 | 3 558 |
| 3. Transakcje przy zobowiązaniu się drugiej strony do odkupu | 0 | 0 |
| 4. Składniki lokat notowane na aktywnym rynku, w tym: | 551 442 | 628 516 |
| - dłużne papiery wartościowe | 0 | 0 |
| 5. Składniki lokat nienotowane na aktywnym rynku, w tym: | 464 | 130 |
| - dłużne papiery wartościowe | 0 | 0 |
| 6. Nieruchomości | 0 | 0 |
| 7. Pozostałe aktywa | 286 | 286 |
| II. Zobowiązania | 3 432 | 3 489 |
| III. Aktywa netto (I-II) | 675 828 | 720 769 |
| IV. Kapitał funduszu | 505 416 | 537 610 |
| 1. Kapitał wpłacony | 12 893 924 | 12 626 696 |
| 2. Kapitał wypłacony (wielkość ujemna) | (12 388 508) | (12 089 086) |
| V. Dochody zatrzymane | 68 350 | 62 721 |
| 1. Zakumulowane, nierozdysponowane przychody z lokat netto | (115 737) | (111 686) |
| 2. Zakumulowany, nierozdysponowany zrealizowany zysk (strata) ze zbycia lokat | 184 087 | 174 407 |
| VI. Wzrost (spadek) wartości lokat w odniesieniu do ceny nabycia | 102 062 | 120 438 |
| VII. Kapitał funduszu i zakumulowany wynik z operacji (IV+V+/-VI) | 675 828 | 720 769 |
| Liczba jednostek uczestnictwa (w sztukach) | 1 697 209,83 | 1 778 063,34 |
| Wartość aktywów netto na jednostkę uczestnictwa (w złotych) | 398,20 | 405,37 |

IV RACHUNEK WYNIKU Z OPERACJI

| (w tysiącach złotych) | 1 stycznia - 30 czerwca 2016 roku | 1 stycznia - 31 grudnia 2015 roku | 1 stycznia - 30 czerwca 2015 roku |
|--|---|---|---|
| I. Przychody z lokat | 10 145 | 18 753 | 8 768 |
| 1. Dywidendy i inne udziały w zyskach | 9 744 | 18 060 | 8 343 |
| 2. Przychody odsetkowe | 393 | 692 | 425 |
| 3. Dodatnie saldo różnic kursowych | 0 | 0 | 0 |
| 4. Pozostałe | 8 | 1 | 0 |
| II. Koszty funduszu | 14 196 | 33 018 | 17 567 |
| 1. Wynagrodzenie dla towarzystwa | 13 850 | 32 068 | 16 780 |
| 2. Wynagrodzenia dla podmiotów prowadzących dystrybucję | 0 | 0 | 0 |
| 3. Opłaty dla depozytariusza | 0 | 0 | 0 |
| 4. Opłaty związane z prowadzeniem rejestru aktywów funduszu | 0 | 0 | 0 |
| 5. Opłaty za zezwolenia oraz rejestracyjne | 0 | 0 | 0 |
| 6. Usługi w zakresie rachunkowości | 0 | 0 | 0 |
| 7. Usługi w zakresie zarządzania aktywami funduszu | 0 | 0 | 0 |
| 8. Usługi prawne | 0 | 0 | 0 |
| 9. Usługi wydawnicze, w tym poligraficzne | 0 | 0 | 0 |
| 10. Koszty odsetkowe | 0 | 0 | 0 |
| 11. Ujemne saldo różnic kursowych | 111 | 507 | 488 |
| 12. Pozostałe | 235 | 443 | 299 |
| III. Koszty pokrywane przez towarzystwo | 0 | 0 | 0 |
| IV. Koszty funduszu netto (II-III) | 14 196 | 33 018 | 17 567 |
| V. Przychody z lokat netto (I-IV) | (4 051) | (14 265) | (8 799) |
| VI. Zrealizowany i niezrealizowany zysk (strata) | (8 696) | (35 104) | 21 947 |
| 1. Zrealizowany zysk (strata) ze zbycia lokat, w tym: | 9 680 | 2 634 | 14 444 |
| - z tytułu różnic kursowych | (894) | (1 670) | (1 093) |
| 2. Wzrost (spadek) niezrealizowanego zysku (straty) z wyceny lokat, w tym: | (18 376) | (37 738) | 7 503 |
| - z tytułu różnic kursowych | 2 459 | (901) | 21 |
| VII. Wynik z operacji | (12 747) | (49 369) | 13 148 |
| Wynik z operacji przypadający na jednostkę uczestnictwa (w złotych) | (7,51) | (27,77) | 7,40 |

Załączone dodatkowe informacje i objaśnienia stanowią integralną część niniejszego rachunku
wyniku z operacji

V ZESTAWIENIE ZMIAN W AKTYWACH NETTO

| (w tysiącach złotych z wyjątkiem wartości aktywów netto na jednostkę uczestnictwa podanej w złotych oraz ilości jednostek uczestnictwa podanej w sztukach) | 1 stycznia - 30 czerwca 2016 roku | 1 stycznia - 31 grudnia 2015 roku | 1 stycznia - 30 czerwca 2015 roku |
|--|---|---|---|
| I. ZMIANA WARTOŚCI AKTYWÓW NETTO | | | |
| 1. Wartość aktywów netto na koniec poprzedniego okresu sprawozdawczego | 720 769 | 838 175 | 838 175 |
| 2. Wynik z operacji za okres sprawozdawczy (razem), w tym: | (12 747) | (49 369) | 13 148 |
| a) Przychody z lokat netto | (4 051) | (14 265) | (8 799) |
| b) Zrealizowany zysk (strata) ze zbycia lokat | 9 680 | 2 634 | 14 444 |
| c) Wzrost (spadek) niezrealizowanego zysku (straty) z wyceny lokat | (18 376) | (37 738) | 7 503 |
| 3. Zmiana w aktywach netto z tytułu wyniku z operacji | (12 747) | (49 369) | 13 148 |
| 4. Dystrybucja dochodów (przychodów) funduszu (razem): | 0 | 0 | 0 |
| a) z przychodów z lokat netto | 0 | 0 | 0 |
| b) ze zrealizowanego zysku ze zbycia lokat | 0 | 0 | 0 |
| c) z przychodów ze zbycia lokat | 0 | 0 | 0 |
| 5. Zmiany w kapitale w okresie sprawozdawczym (razem), w tym: | (32 194) | (68 037) | (69 530) |
| a) Powiększenie kapitału z tytułu zbytych jednostek uczestnictwa | 267 228 | 1 133 738 | 388 938 |
| b) Zmniejszenie kapitału z tytułu odkupionych jednostek uczestnictwa | (299 422) | (1 201 775) | (458 468) |
| 6. Łączna zmiana aktywów netto w okresie sprawozdawczym (3-4+/-5) | (44 941) | (117 406) | (56 382) |
| 7. Wartość aktywów netto na koniec okresu sprawozdawczego | 675 828 | 720 769 | 781 793 |
| 8. Średnia wartość aktywów netto w okresie sprawozdawczym | 696 050 | 801 368 | 845 684 |
| II. ZMIANA LICZBY JEDNOSTEK UCZESTNICTWA | | | |
| 1. Zmiana liczby jednostek uczestnictwa w okresie sprawozdawczym, w tym: | (80 853,5100) | (151 158,6000) | (153 366,7300) |
| a) Liczba zbytych jednostek uczestnictwa | 667 993,6100 | 2 636 923,3900 | 856 447,2800 |
| b) Liczba odkupionych jednostek uczestnictwa | (748 847,1200) | (2 788 081,9900) | (1 009 814,0100) |
| c) Saldo zmian liczby jednostek uczestnictwa | (80 853,5100) | (151 158,6000) | (153 366,7300) |
| 2. Liczba jednostek uczestnictwa narastająco od początku działalności Funduszu, w tym: | 1 697 209,8300 | 1 778 063,3400 | 1 775 855,2100 |
| a) Liczba zbytych jednostek uczestnictwa | 36 071 655,2100 | 35 403 661,6000 | 33 623 185,4900 |
| b) Liczba odkupionych jednostek uczestnictwa | (34 374 445,3800) | (33 625 598,2600) | (31 847 330,2800) |
| c) Saldo jednostek uczestnictwa | 1 697 209,8300 | 1 778 063,3400 | 1 775 855,2100 |
| III. ZMIANA WARTOŚCI AKTYWÓW NETTO NA JEDNOSTKĘ UCZESTNICTWA | | | |
| 1. Wartość aktywów netto na jednostkę uczestnictwa na koniec poprzedniego okresu sprawozdawczego | 405,37 | 434,46 | 434,46 |
| 2. Wartość aktywów netto na jednostkę uczestnictwa na koniec okresu sprawozdawczego | 398,20 | 405,37 | 440,23 |
| 3. Procentowa zmiana wartości aktywów netto na jednostkę uczestnictwa w okresie sprawozdawczym | (1,77) | (6,70) | 1,33 |
| 4. Minimalna wartość aktywów netto na jednostkę uczestnictwa w okresie sprawozdawczym, ze wskazaniem daty wyceny: | 371,59 | 385,93 | 428,37 |
| - data wyceny | 2016-01-21 | 2015-12-14 | 2015-01-20 |
| 5. Maksymalna wartość aktywów netto na jednostkę uczestnictwa w okresie sprawozdawczym, ze wskazaniem daty wyceny: | 420,36 | 475,12 | 475,12 |
| - data wyceny | 2016-04-22 | 2015-05-12 | 2015-05-12 |
| 6. Wartość aktywów netto na jednostkę uczestnictwa według ostatniej wyceny w okresie sprawozdawczym, ze wskazaniem daty wyceny: | 398,20 | 405,62 | 440,23 |
| - data wyceny | 2016-06-30 | 2015-12-30 | 2015-06-30 |
| IV. PROCENTOWY UDZIAŁ KOSZTÓW FUNDUSZU W ŚREDNIEJ WARTOŚCI AKTYWÓW NETTO (W SKALI ROKU), W TYM: | | | |
| 1. Procentowy udział wynagrodzenia dla towarzystwa | 4,10 | 4,12 | 4,19 |
| 2. Procentowy udział wynagrodzenia dla podmiotów prowadzących dystrybucję | 0,00 | 0,00 | 0,00 |
| 3. Procentowy udział opłat dla depozytariusza | 0,00 | 0,00 | 0,00 |
| 4. Procentowy udział opłat związanych z prowadzeniem rejestru aktywów funduszu | 0,00 | 0,00 | 0,00 |
| 5. Procentowy udział opłat za usługi w zakresie rachunkowości | 0,00 | 0,00 | 0,00 |
| 6. Procentowy udział opłat za usługi w zakresie zarządzania aktywami funduszu | 0,00 | 0,00 | 0,00 |

Załączone dodatkowe informacje i objaśnienia stanowią integralną część niniejszego zestawienia zmian w aktywach netto.

VI NOTY OBJAŚNIAJĄCE

1. POLITYKA RACHUNKOWOŚCI SUBFUNDUSZU

1.1. Przyjęte zasady rachunkowości

1.1.1. Format oraz podstawa sporządzenia sprawozdania finansowego

Sprawozdanie finansowe zostało przygotowane zgodnie z przepisami ustawy z dnia 29 września 1994 r. o rachunkowości (tekst jednolity Dz. U. z dnia 11 marca 2013 roku, poz. 330 z późniejszymi zmianami) oraz rozporządzenia Ministra Finansów z dnia 24 grudnia 2007 r. w sprawie szczególnych zasad rachunkowości funduszy inwestycyjnych (Dz. U. Nr 249, poz. 1859) („Rozporządzenie”).

Sprawozdanie finansowe sporządzone jest w polskich złotych. Wszystkie wartości, o ile nie wskazano inaczej, podane są w zaokrągleniu do tysięcy złotych, w związku z czym mogą wystąpić przypadki matematycznych niezgodności pomiędzy poszczególnymi notami niniejszego sprawozdania, wynikające z ww. zaokrągleń.

1.1.2. Ujmowanie w księgach rachunkowych operacji dotyczących Subfunduszu

1. Operacje dotyczące Subfunduszu ujmuje się w księgach rachunkowych w okresie, którego dotyczą.
2. Operacje dotyczące Subfunduszu ujmuje się w walucie, w której są wyrażone, a także w walucie polskiej po przeliczeniu według średniego kursu ustalonego dla danej waluty przez Narodowy Bank Polski na dzień ujęcia tych operacji w księgach rachunkowych Subfunduszu.
3. Nabycie albo zbycie składników lokat przez Subfundusz ujmuje się w księgach rachunkowych Subfunduszu w dacie zawarcia umowy.
4. Składniki lokat nabyte albo zbyte przez Subfundusz w dniu wyceny po momencie dokonania wyceny określonym w statucie Subfunduszu oraz składniki, dla których we wskazanym momencie brak jest potwierdzenia zawarcia transakcji uwzględnia się w najbliższej wycenie aktywów Subfunduszu i ustaleniu jego zobowiązań.
5. Nabyte składniki lokat ujmuje się w księgach rachunkowych Subfunduszu według ceny nabycia. Przyjmuje się, że składniki lokat nabyte nieodpłatnie posiadają cenę nabycia równą zero.
6. Składniki lokat Subfunduszu otrzymane w zamian za inne składniki mają przypisaną cenę nabycia wynikającą z ceny nabycia tych składników lokat, w zamian za które zostały otrzymane, skorygowaną o ewentualne dopłaty lub otrzymane przychody pieniężne.
7. Zmianę wartości nominalnej nabytych akcji, nie powodującą zmiany wysokości kapitału akcyjnego emitenta, ujmuje się w ewidencji analitycznej, w której dokonuje się zmiany liczby jednostek posiadanych akcji oraz jednostkowej ceny nabycia.
8. Zysk lub stratę ze zbycia lokat wylicza się metodą „najdroższe sprzedaje się jako pierwsze” (HIFO), polegającą na przypisaniu sprzedanym składnikom najwyższej ceny nabycia danego składnika lokat, a w przypadku instrumentów wycenianych w wysokości skorygowanej ceny nabycia oszacowanej przy zastosowaniu efektywnej stopy procentowej, najwyższej bieżącej wartości księgowej. Przy wyliczaniu zysku lub straty ze zbycia lokat metody, o której mowa powyżej nie stosuje się do:
 - ✓ papierów wartościowych nabytych przy zobowiązaniu się drugiej strony do odkupu,
 - ✓ zobowiązań z tytułu zbycia papierów wartościowych, przy zobowiązaniu się Subfunduszu do odkupu,
 - ✓ należności z tytułu udzielonej pożyczki papierów wartościowych, w rozumieniu rozporządzenia o pożyczkach papierów wartościowych,
 - ✓ zobowiązań z tytułu otrzymanej pożyczki papierów wartościowych, w rozumieniu rozporządzenia o pożyczkach papierów wartościowych.

9. W przypadku, gdy jednego dnia dokonuje się transakcji zbycia i nabycia danego składnika lokat, w pierwszej kolejności ujmuje się nabycie danego składnika.
 10. W przypadku wygaśnięcia zobowiązań z tytułu wystawionych opcji uznaje się, iż wygaśnięciu podlegają kolejno te zobowiązania, z tytułu których zaciągnięcia otrzymano najniższą premię netto.
 11. Środki pieniężne wyrażone w walutach obcych likwiduje się według metody „najdroższe likwiduje się jako pierwsze” (HIFO).
 12. Prawo poboru akcji notowanych na aktywnym rynku ujmuje się w księgach rachunkowych Subfunduszu w dniu, w którym na potrzeby wyceny danych akcji wykorzystany jest po raz pierwszy kurs nieuwzględniający tego prawa poboru. Niewykonane prawo poboru akcji uznaje się za zbyte, według wartości równej zero, w dniu następnym po wygaśnięciu tego prawa.
 13. Należną dywidendę z akcji notowanych na aktywnym rynku ujmuje się w księgach rachunkowych Subfunduszu w dniu, w którym na potrzeby wyceny danych akcji wykorzystany jest po raz pierwszy kurs rynkowy nieuwzględniający wartości tego prawa do dywidendy.
 14. Prawo poboru akcji nienotowanych na aktywnym rynku oraz prawo do otrzymania dywidendy od akcji nienotowanych na aktywnym rynku ujmuje się w księgach rachunkowych Subfunduszu w dniu następnym po dniu ustalenia tych praw.
 15. Podatki z tytułu dochodów od odsetek lub innych pożytków uzyskanych od papierów wartościowych emitowanych za granicą ujmuje się w dniu ich ustalenia, tzn. w dniu wypłaty tych dochodów.
 16. Zobowiązania Subfunduszu z tytułu wystawionych opcji ujmuje się w bilansie w pozycji zobowiązania z tytułu wystawionych opcji. W dniu wystawienia opcji zobowiązanie z tytułu wystawienia opcji ujmuje się w wysokości otrzymanej premii netto.
 17. Otwarty kontrakt terminowy ujmuje się w księgach rachunkowych Subfunduszu według wartości księgowej równej zero. Prowizja maklerska i inne koszty związane z jego otwarciem pomniejszają niezrealizowany zysk (powiększają niezrealizowaną stratę) z wyceny kontraktu. Prowizja maklerska oraz inne koszty związane z zamknięciem kontraktu pomniejszają zrealizowany zysk (powiększają zrealizowaną stratę) z kontraktu terminowego.
 18. Niezrealizowany zysk (strata) z wyceny lokat wpływa na wzrost (spadek) wyniku z operacji.
 19. Przychody z lokat obejmują w szczególności:
 - ✓ dywidendy i inne udziały w zyskach,
 - ✓ przychody odsetkowe,
 - ✓ dodatnie saldo różnic kursowych powstałe w związku z wyceną środków pieniężnych, należności oraz zobowiązań w walutach obcych.
- Przychody odsetkowe od dłużnych papierów wartościowych, wycenianych w wartości godziwej, nalicza się zgodnie z zasadami ustalonymi dla tych papierów wartościowych przez emitenta.
- Przychody odsetkowe od lokat bankowych nalicza się przy zastosowaniu efektywnej stopy procentowej.
20. Koszty operacyjne Subfunduszu obejmują w szczególności:
 - ✓ wynagrodzenie Towarzystwa za zarządzanie Subfunduszem,
 - ✓ koszty odsetkowe,
 - ✓ ujemne saldo różnic kursowych powstałe w związku z wyceną środków pieniężnych, należności oraz zobowiązań w walutach obcych.

Wynagrodzenie Towarzystwa za zarządzanie Subfunduszem naliczane jest w każdym dniu wyceny za każdy dzień roku od wartości aktywów netto Subfunduszu ustalonych w poprzednim dniu wyceny. Wynagrodzenie rozliczane jest w okresach miesięcznych i płatne jest do 7 (siódmego) dnia roboczego następnego miesiąca kalendarzowego.

Koszty odsetkowe z tytułu kredytów i pożyczek zaciągniętych przez Subfundusz rozlicza się w czasie przy zastosowaniu efektywnej stopy procentowej.

21. Papiery wartościowe będące przedmiotem udzielonej pożyczki są wyłączone z bilansu Subfunduszu jako pożyczkodawcy. Jednocześnie w bilansie Subfunduszu zostaje rozpoznana należność z tytułu zawartej transakcji pożyczki papierów wartościowych.
Środki pieniężne otrzymane w ramach zabezpieczenia transakcji są ujmowane w bilansie Subfunduszu w korespondencji ze zobowiązaniem do ich zwrotu.
22. Wartość aktywów netto Subfunduszu ustalana jest w dniu wyceny określonym w statucie Funduszu.

1.1.3. Zasady wyceny aktywów Subfunduszu

A. Zasady ogólne

1. Aktywa Subfunduszu wycenia się, a zobowiązania Subfunduszu ustala się według stanów odpowiednio aktywów Subfunduszu i jego zobowiązań oraz odpowiednio kursów, cen i wartości z godziny 23.00 w dniu wyceny oraz na dzień sporządzenia sprawozdania finansowego Funduszu.
2. Aktywa Subfunduszu wycenia się, a zobowiązania Subfunduszu ustala się według wiarygodnie oszacowanej wartości godziwej, z zastrzeżeniem składników, o których mowa w pkt. D 1-4 poniżej.

B. Wybór rynku głównego

1. W przypadku, gdy składniki lokat Subfunduszu notowane są na więcej niż jednym aktywnym rynku lub w więcej niż jednym systemie notowań, Subfundusz w porozumieniu z Depozytariuszem, z zachowaniem najwyższej staranności, dokonuje dla danego składnika lokat Subfunduszu wyboru rynku głównego lub właściwego systemu notowań, który najlepiej spełnia następujące warunki:
 - a) wolumen obrotów dla danego składnika lokat Subfunduszu w ciągu miesiąca kalendarzowego poprzedzającego miesiąc, w którym następuje dzień wyceny wskazuje, że dany aktywny rynek lub system notowań w sposób stały i rzetelny określa wartość rynkową tego składnika lokat Subfunduszu oraz
 - b) możliwość dokonania przez Subfundusz transakcji na danym aktywnym rynku.

C. Składniki lokat Subfunduszu notowane na aktywnym rynku

1. Akcje, prawa do akcji, prawa poboru notowane na aktywnym rynku

Według ostatniego dostępnego w momencie dokonywania wyceny, o którym mowa w pkt. A1 powyżej kursu dostępnego na aktywnym rynku, przy czym jeżeli dany rynek wyznacza kurs zamknięcia lub inną wartość stanowiącą jego odpowiednik wycena następuje według tego kursu lub wartości.

2. Dłużne papiery wartościowe notowane na aktywnym rynku

- ✓ Dłużne papiery wartościowe, dla których rynkiem głównym jest Giełda Papierów Wartościowych w Warszawie SA – według ostatniego dostępnego w momencie dokonywania wyceny, o którym mowa w pkt. A1 kursu zamknięcia.
- ✓ Dłużne papiery wartościowe, dla których rynkiem głównym jest Treasury BondSpot Poland – według ostatniego dostępnego w momencie dokonywania wyceny, o którym mowa w pkt. A1 kursu fixing –, a w przypadku jego braku dla danego papieru wartościowego według ostatniej ceny transakcyjnej ogłoszonej przez ten rynek. W przypadku braku transakcji w danym dniu wycena odbywa się w szczególności na podstawie:
 - a) Bloomberg Valuation Service, a w przypadku jego braku dla danego składnika lokat Subfunduszu,
 - b) Bloomberg Generic, a w przypadku jego braku dla danego składnika lokat Subfunduszu,
 - c) Bondtrader Composite, a w przypadku jego braku dla danego składnika lokat Subfunduszu,
 - d) średniej z najlepszych obowiązujących ofert kupna i sprzedaży dostępnych w momencie dokonywania wyceny, o którym mowa w pkt. A1 na tym rynku z

tym, że uwzględnienie wyłącznie ceny w ofertach sprzedaży jest niedopuszczalne.

W przypadku braku możliwości dokonania wyceny w oparciu o dane, o których mowa w lit. a) – d) dla danego składnika lokat Funduszu/Subfunduszu lub gdy w zgodnej ocenie Funduszu i Depozytariusza wycena ta nie odzwierciedla wartości, po jakiej można dokonać w danym dniu transakcji kupna/sprzedaży danego papieru wartościowego, wycena dokonywana jest w oparciu o średnią z cen transakcji lub ofert kupna ogłaszanych przez dwie instytucje finansowe, mające według najlepszej wiedzy Funduszu największy udział w obrocie danym walorem w miesiącu kalendarzowym poprzedzającym miesiąc, w którym dokonywana jest wycena. W przypadku gdy oferty kupna i sprzedaży, o których mowa powyżej zostały zgłoszone, a transakcje zostały zawarte po raz ostatni w takim terminie, iż wycena składnika lokat Subfunduszu w oparciu o te oferty lub ceny transakcji nie odzwierciedla jego wartości godziwej, składnik ten wycenia się tak jak składniki lokat nienotowane na aktywnym rynku.

- ✓ Dłużne papiery wartościowe, dla których rynkiem głównym jest inny aktywny rynek, w szczególności dłużne papiery wartościowe notowane na rynkach zagranicznych – według ostatniego dostępnego w momencie dokonywania wyceny, o którym mowa w pkt. A1 kursu, przy czym jeżeli dany rynek wyznacza kurs zamknięcia lub inną wartość stanowiącą jego odpowiednik wycena następuje według tego kursu lub wartości. W przypadku braku transakcji w danym dniu wycena odbywa się w szczególności na podstawie:
 - a) Bloomberg Valuation Service, a w przypadku jego braku dla danego składnika lokat Subfunduszu,
 - b) Bloomberg Generic, a w przypadku jego braku dla danego składnika lokat Subfunduszu,
 - c) Bondtrader Composite, a w przypadku jego braku dla danego składnika lokat Subfunduszu,
 - d) średniej z najlepszych obowiązujących ofert kupna i sprzedaży dostępnych w momencie dokonywania wyceny, o którym mowa w pkt. A1 na tym rynku z tym, że uwzględnienie wyłącznie ceny w ofertach sprzedaży jest niedopuszczalne.

W przypadku braku możliwości dokonania wyceny w oparciu o dane, o których mowa w lit. a) – d) dla danego składnika lokat Funduszu/Subfunduszu lub gdy w zgodnej ocenie Funduszu i Depozytariusza wycena ta nie odzwierciedla wartości, po jakiej można dokonać w danym dniu transakcji kupna/sprzedaży danego papieru wartościowego, wycena dokonywana jest w oparciu o średnią z cen transakcji lub ofert kupna ogłaszanych przez dwie instytucje finansowe, mające według najlepszej wiedzy Funduszu największy udział w obrocie danym walorem w miesiącu kalendarzowym poprzedzającym miesiąc, w którym dokonywana jest wycena. W przypadku gdy oferty kupna i sprzedaży, o których mowa powyżej zostały zgłoszone, a transakcje zostały zawarte po raz ostatni w takim terminie, iż wycena składnika lokat Subfunduszu w oparciu o te oferty lub ceny transakcji nie odzwierciedla jego wartości godziwej, składnik ten wycenia się tak jak składniki lokat nienotowane na aktywnym rynku.

W uzasadnionych przypadkach gdy kurs uznawany za kurs zamknięcia różni się istotnie od kursów wyznaczonych na podstawie innych, wiarygodnych danych rynkowych, dopuszcza się przyjęcie do wyceny kursu innego niż kurs zamknięcia mimo że w dniu wyceny została zawarta co najmniej jedna transakcja na rynku głównym.

- ✓ W przypadku, gdy ze względu na zbliżający się termin wykupu dłużnych papierów wartościowych nie jest możliwe dokonanie wyceny według zasad określonych powyżej papiery te wycenia się metodą odpisu dyskonta lub amortyzacji premii powstałych jako różnica pomiędzy ceną wykupu danego papieru wartościowego, a ostatnią wartością godziwą, po jakiej Subfundusz wycenił dany papier wartościowy według zasad określonych powyżej.

3. Terminowe instrumenty pochodne - według ostatniego dostępnego w momencie dokonywania wyceny, o którym mowa w pkt. A1 ustalonego na aktywnym rynku kursu określającego stan rozliczeń Subfunduszu i instytucji rozliczeniowej.
4. Pozostałe składniki lokat Subfunduszu – według ostatniego dostępnego w momencie dokonywania wyceny, o którym mowa w pkt. A1 ustalonego na aktywnym rynku kursu, przy czym jeżeli dany rynek wyznacza kurs zamknięcia lub inną wartość stanowiącą jego odpowiednik wycena następuje według tego kursu lub wartości.
- D. Składniki lokat Subfunduszu nienotowane na aktywnym rynku
 1. Dłużne papiery wartościowe nienotowane na aktywnym rynku wyceniane są w skorygowanej cenie nabycia, oszacowanej przy zastosowaniu efektywnej stopy procentowej, przy czym w przypadku przeszacowywania dłużnych papierów wartościowych wycenianych według wartości godziwej, do wysokości skorygowanej ceny nabycia – wartość godziwa wynikająca z ksiąg rachunkowych stanowi, na dzień przeszacowania, nowo ustaloną skorygowaną cenę nabycia. W przypadku, gdy data zawarcia transakcji nabycia jest różna od daty jej rozliczenia papier wartościowy ujmuje się w księgach rachunkowych w cenie nabycia, a skorygowaną cenę nabycia wylicza się od dnia rozliczenia transakcji nabycia.
 2. Depozyty wyceniane są w skorygowanej cenie nabycia, oszacowanej przy zastosowaniu efektywnej stopy procentowej.
 3. Papiery wartościowe nabyte przy zobowiązaniu się drugiej strony do odkupu, wycenia się, począwszy od dnia zawarcia umowy kupna, metodą skorygowanej ceny nabycia, oszacowanej przy zastosowaniu efektywnej stopy procentowej.
 4. Zobowiązania z tytułu zbycia papierów wartościowych, przy zobowiązaniu się Funduszu do odkupu, wycenia się, począwszy od dnia zawarcia umowy sprzedaży, metodą korekty różnicy pomiędzy ceną odkupu a ceną sprzedaży, przy zastosowaniu efektywnej stopy procentowej.
 5. Niewystandaryzowane instrumenty pochodne wycenia się w oparciu o modele wyceny powszechnie stosowane dla danego typu instrumentów, a w szczególności w przypadku kontraktów terminowych, terminowych transakcji wymiany walut, stóp procentowych - wg modelu zdyskontowanych przepływów pieniężnych.
 6. Dłużne papiery wartościowe zawierające wbudowane instrumenty pochodne wycenia się według wartości godziwej oszacowanej przez wyspecjalizowaną, niezależną jednostkę świadczącą tego rodzaju usługi lub jeżeli Subfundusz nie korzysta z usług takiej jednostki w następujący sposób:
 - ✓ w przypadku, gdy wbudowane instrumenty pochodne są ściśle powiązane z wycenianym papierem dłużnym to wartość całego instrumentu finansowego będzie wyznaczana przy zastosowaniu odpowiedniego dla danego instrumentu finansowego modelu wyceny uwzględniając w swojej konstrukcji modele wyceny poszczególnych wbudowanych instrumentów pochodnych,
 - ✓ w przypadku, gdy wbudowane instrumenty pochodne nie są ściśle powiązane z wycenianym papierem dłużnym, wówczas wartość wycenianego instrumentu finansowego będzie stanowić sumę wartości dłużnego papieru wartościowego (bez wbudowanych instrumentów pochodnych) wyznaczonej przy uwzględnieniu efektywnej stopy procentowej oraz wartości wbudowanych instrumentów pochodnych wyznaczonych w oparciu o modele właściwe dla poszczególnych instrumentów pochodnych. Jeżeli jednak wartość godziwa wydzielonego instrumentu pochodnego nie może być wiarygodnie określona to taki instrument wycenia się według skorygowanej ceny nabycia, oszacowanej przy zastosowaniu efektywnej stopy procentowej, przy czym skutek wyceny zalicza się odpowiednio do przychodów odsetkowych lub kosztów odsetkowych.
 7. Jednostki uczestnictwa oraz tytuły uczestnictwa nienotowane na aktywnym rynku wycenia się według ostatniej ogłoszonej przez dany fundusz lub właściwą instytucję wartości aktywów netto funduszu na jednostkę lub tytuł uczestnictwa skorygowaną o ewentualne, znane Subfunduszowi zmiany wartości godziwej, jakie wystąpiły od momentu ogłoszenia do dnia wyceny.

8. Prawa poboru nienotowane na aktywnym rynku wycenia się według:
 - ✓ wartości teoretycznej praw poboru jako różnicy między ceną akcji z ostatniego notowania z prawem poboru, a ceną odniesienia na pierwszym notowaniu akcji po ustaleniu prawa poboru lub
 - ✓ wartości bieżącej prawa poboru uwzględniającej różnicę między bieżącym kursem rynkowym akcji spółki a ceną akcji nowej emisji oraz liczbę praw poboru potrzebnych do objęcia jednej akcji nowej emisji,w zależności od tego, która z powyższych wartości jest niższa.
9. Jeżeli akcje nienotowane na aktywnym rynku są tożsame w prawach do akcji notowanych na aktywnym rynku, wycenia się je według cen tych papierów wartościowych zgodnie z zasadami określonymi w pkt. C1. W przeciwnym wypadku akcje wycenia się w oparciu o ostatnią z cen, po jakiej nabywano akcje na rynku pierwotnym lub w pierwszej ofercie publicznej, powiększoną o wartość godziwą prawa poboru niezbędnego do ich objęcia w dniu wygaśnięcia tego prawa, a w przypadku, gdy zostały określone różne ceny dla nabywców – w oparciu o średnią cenę nabycia, ważoną liczbą nabytych akcji, o ile cena ta została podana do publicznej wiadomości, z uwzględnieniem zmian wartości tych akcji, spowodowanych zdarzeniami mającymi wpływ na ich wartość godziwą.
10. Jeżeli prawa do akcji nienotowane na aktywnym rynku są tożsame w prawach do akcji notowanych na aktywnym rynku, wycenia się je według cen tych papierów wartościowych zgodnie z zasadami określonymi w pkt. C1. W przeciwnym wypadku prawa do akcji wycenia się w oparciu o ostatnią z cen po jakiej nabywano je na rynku pierwotnym lub w pierwszej ofercie publicznej, powiększoną o wartość godziwą prawa poboru niezbędnego do ich objęcia w dniu wygaśnięcia tego prawa.
11. Pozostałe składniki lokat Subfunduszu nienotowane na aktywnym rynku wyceniane są na podstawie zasad określonych przez Subfundusz, zaakceptowanych przez Depozytariusza, według wiarygodnie ustalonej wartości godziwej na podstawie oszacowania wartości składnika lokat Subfunduszu za pomocą powszechnie uznanych metod estymacji.

E. Wycena aktywów i zobowiązań Subfunduszu denominowanych w walutach obcych

1. Aktywa i zobowiązania denominowane w walutach obcych wycenia się lub ustala w walucie, w której są notowane na aktywnym rynku, a w przypadku gdy nie są notowane na aktywnym rynku – w walucie, w której są denominowane.
2. Aktywa i zobowiązania, o których mowa w pkt. 1 wykazuje się w złotych polskich po przeliczeniu według ostatniego dostępnego w momencie dokonywania wyceny, o którym mowa w pkt. A1, średniego kursu wyliczonego dla danej waluty przez Narodowy Bank Polski.

F. Wycena należności z tytułu zawartej transakcji pożyczki papierów wartościowych

1. Należności z tytułu zawartej transakcji pożyczki papierów wartościowych są wyceniane zgodnie z zasadami przyjętymi do wyceny pożyczonych papierów wartościowych.

1.2. *Zmiany stosowanych zasad rachunkowości*

W okresie sprawozdawczym nie miały miejsca zmiany stosowanych przez Subfundusz zasad rachunkowości.

2. NALEŻNOŚCI SUBFUNDUSZU

| (w tysiącach złotych) | 30 czerwca 2016 roku | 31 grudnia 2015 roku |
|---|-------------------------|-------------------------|
| Z tytułu zbytych lokat | 1 713 | 2 718 |
| Z tytułu instrumentów pochodnych | 0 | 0 |
| Z tytułu zbytych jednostek uczestnictwa | 99 | 145 |
| Z tytułu dywidend | 3 262 | 168 |
| Z tytułu odsetek | 0 | 0 |
| Z tytułu udzielonych pożyczek | 0 | 0 |
| Z tytułu zwrotu podatku od dywidend zagranicznych | 560 | 527 |
| Pozostałe należności | 0 | 0 |
| Razem | 5 634 | 3 558 |

3. ZOBOWIĄZANIA SUBFUNDUSZU

| (w tysiącach złotych) | 30 czerwca 2016 roku | 31 grudnia 2015 roku |
|---|-------------------------|-------------------------|
| Z tytułu nabytych aktywów | 401 | 518 |
| Z tytułu transakcji przy zobowiązaniu się subfunduszu do odkupu | 0 | 0 |
| Z tytułu instrumentów pochodnych | 0 | 0 |
| Z tytułu wpłat na jednostki uczestnictwa | 254 | 54 |
| Z tytułu odkupionych jednostek uczestnictwa | 440 | 241 |
| Z tytułu wypłaty dochodów subfunduszu | 0 | 0 |
| Z tytułu krótkoterminowych pożyczek i kredytów | 0 | 0 |
| Z tytułu długoterminowych pożyczek i kredytów | 0 | 0 |
| Z tytułu rezerw | 2 250 | 2 418 |
| Z tytułu rozrachunków publicznoprawnych | 87 | 258 |
| Pozostałe zobowiązania | 0 | 0 |
| Razem | 3 432 | 3 489 |

4. ŚRODKI PIENIĘŻNE I ICH EKWIWALENTY

| (w tysiącach złotych) | Waluta | 30 czerwca 2016 roku | 31 grudnia 2015 roku |
|---------------------------|--------|-------------------------|-------------------------|
| Deutsche Bank Polska S.A. | PLN | 90 345 | 79 810 |
| Deutsche Bank Polska S.A. | EUR | 4 198 | 14 |
| Deutsche Bank Polska S.A. | HUF | 0 | 8 500 |
| Deutsche Bank Polska S.A. | CZK | 3 | 0 |
| Deutsche Bank Polska S.A. | NOK | 0 | 0 |
| Deutsche Bank Polska S.A. | GBP | 1 | 2 |
| Deutsche Bank Polska S.A. | CHF | 7 | 11 |
| Deutsche Bank Polska S.A. | TRY | 26 624 | 3 353 |
| Deutsche Bank Polska S.A. | USD | 256 | 78 |
| Razem | | 121 434 | 91 768 |

| Średni w okresie sprawozdawczym stan środków pieniężnych utrzymywanych w celu zaspokojenia bieżących zobowiązań Subfunduszu | | 30 czerwca 2016 roku | 31 grudnia 2015 roku |
|---|-----|-------------------------|-------------------------|
| | CHF | 9 | 6 |
| | CZK | 2 | 0 |
| | EUR | 2 106 | 9 |
| | GBP | 1 | 2 |
| | HUF | 4 250 | 4 250 |
| | NOK | 0 | 0 |
| | PLN | 82 120 | 77 094 |
| | TRY | 14 988 | 1 684 |
| | USD | 167 | 41 |
| Razem | | 103 643 | 83 086 |

5. RYZYKA

5.1. Poziom obciążenia aktywów i zobowiązań Subfunduszu ryzykiem stopy procentowej

5.1.1. Aktywa i zobowiązania Subfunduszu obciążone ryzykiem wartości godziwej wynikającym ze stopy procentowej

Na ryzyko zmiany wartości godziwej związane z wahaniami stopy procentowej narażone są przede wszystkim dłużne papiery wartościowe oraz instrumenty rynku pieniężnego o stałym oprocentowaniu i zerokuponowe.

Na dzień 30 czerwca 2016 roku Subfundusz nie posiadał w swoim portfelu takich lokat.

Na dzień 31 grudnia 2015 roku Subfundusz nie posiadał w swoim portfelu takich lokat.

Na dzień 30 czerwca 2016 roku oraz na dzień 31 grudnia 2015 roku zobowiązania Subfunduszu nie były obciążone ryzykiem zmiany wartości godziwej wynikającym ze stopy procentowej.

5.1.2. Aktywa i zobowiązania Subfunduszu obciążone ryzykiem przepływów środków pieniężnych wynikającym ze stopy procentowej

Na ryzyko przepływów środków pieniężnych związane z wahaniami stopy procentowej narażone są dłużne papiery wartościowe o zmiennej stopie procentowej.

Na dzień 30 czerwca 2016 roku Subfundusz nie posiadał w swoim portfelu takich lokat.

Na dzień 31 grudnia 2015 roku Subfundusz nie posiadał w swoim portfelu takich lokat.

Na dzień 30 czerwca 2016 roku oraz na dzień 31 grudnia 2015 roku zobowiązania Subfunduszu nie były obciążone ryzykiem przepływów pieniężnych wynikającym ze stopy procentowej.

5.2. Poziom obciążenia aktywów i zobowiązań Subfunduszu ryzykiem kredytowym

5.2.1. Maksymalne obciążenie ryzykiem kredytowym

Zgodnie z zasadami polityki inwestycyjnej określonymi w statucie Subfundusz lokuje aktywa głównie w akcje. W okresie sprawozdawczym oraz w roku 2015 Subfundusz lokował aktywa wyłącznie w papiery zdematerializowane zgodnie z przepisami ustawy o obrocie instrumentami finansowymi.

Na dzień 30 czerwca 2016 roku oraz na dzień 31 grudnia 2015 roku struktura aktywów Subfunduszu przedstawia się następująco:

| (w tysiącach złotych) | 30 czerwca 2016 roku | 31 grudnia 2015 roku |
|---|-------------------------|-------------------------|
| Akcje oraz wynikające z nich prawa | 551 442 | 628 516 |
| Kontrakty terminowe na wymianę walut (Forwardy) | 464 | 130 |
| Należności z tytułu zbytych aktywów | 1 713 | 2 718 |
| Dywidendy | 3 262 | 168 |
| Przedpłaty na zakup papierów wartościowych | 286 | 286 |
| Środki pieniężne na rachunkach bankowych w bankach krajowych | 121 434 | 91 768 |
| Należności od innych funduszy inwestycyjnych zarządzanych przez | 99 | 145 |
| Towarzystwo z tytułu zbytych jednostek uczestnictwa | | |
| Pozostałe należności | 560 | 527 |
| Razem aktywa Subfunduszu | 679 260 | 724 258 |

5.2.2. Wskazanie przypadków znaczącej koncentracji ryzyka kredytowego w poszczególnych kategoriach lokat

Subfundusz może lokować powyżej 35% wartości aktywów Subfunduszu wyłącznie w papiery wartościowe emitowane, poręczone lub gwarantowane przez Skarb Państwa lub Narodowy Bank Polski. W takim przypadku Subfundusz jest obowiązany dokonywać lokat w papiery wartościowe co najmniej 6 różnych emisji jednego emitenta z tym, że wartość lokat w papiery wartościowe jednej emisji nie może przekroczyć 30% wartości Aktywów Subfunduszu. Zgodnie z postanowieniami statutu całkowita wartość lokat w dłużne papiery wartościowe oraz instrumenty rynku pieniężnego nie może być większa niż 40% wartości aktywów Subfunduszu.

Na dzień 30 czerwca 2016 roku oraz na dzień 31 grudnia 2015 roku Subfundusz nie posiadał lokat w dłużnych papierach wartościowych emitowanych przez Skarb Państwa lub Narodowy Bank Polski.

5.3. Poziom obciążenia aktywów i zobowiązań Subfunduszu ryzykiem walutowym, ze wskazaniem przypadków znaczącej koncentracji ryzyka walutowego w poszczególnych kategoriach lokat

Aktywa Subfunduszu są lokowane w papiery wartościowe i inne instrumenty finansowe przewidziane w statucie Funduszu, w tym głównie w akcje notowane w walucie polskiej. Statut dopuszcza również dokonywanie lokat w papiery wartościowe emitowane, poręczone lub gwarantowane przez państwo członkowskie, jednostkę samorządu terytorialnego państwa członkowskiego, państwo należące do OECD lub międzynarodową instytucję finansową, której członkiem jest Rzeczpospolita Polska lub, co najmniej jedno państwo członkowskie, przy czym całkowita wartość tych lokat nie może przekroczyć 35% wartości aktywów Subfunduszu. Przy dokonywaniu lokat w papiery wartościowe denominowane w walutach obcych istnieje ryzyko walutowe związane ze zmiennością kursów walut i w związku z tym potencjalną utratą wartości składników lokat Subfunduszu wyrażoną w złotych.

Na dzień 30 czerwca 2016 roku oraz na dzień 31 grudnia 2015 roku procentowy udział składników aktywów denominowanych w poszczególnych walutach obcych w aktywach Subfunduszu przedstawiał się następująco:

Aviva Investors Fundusz Inwestycyjny Otwarty Subfundusz Aviva Investors Polskich Akcji
Jednostkowe sprawozdanie finansowe za okres 6 miesięcy zakończony dnia 30 czerwca 2016 roku

| Składniki aktywów denominowane w walutach obcych | 30 czerwca 2016 roku (%) | 31 grudnia 2015 roku (%) |
|--|--------------------------------|--------------------------------|
| Frank, Szwajcaria (CHF) | 0,00 | 0,47 |
| - w tym akcje i wynikające z nich prawa | 0,00 | 0,47 |
| Korona, Republika Czeska (CZK) | 0,86 | 0,00 |
| - w tym akcje i wynikające z nich prawa | 0,86 | 0,00 |
| Euro (EUR) | 2,92 | 6,93 |
| - w tym akcje i wynikające z nich prawa | 2,22 | 6,86 |
| Funt szterling, Wielka Brytania (GBP) | 1,08 | 0,00 |
| - w tym akcje i wynikające z nich prawa | 1,08 | 0,00 |
| Korona, Norwegia (NOK) | 0,85 | 0,00 |
| - w tym akcje i wynikające z nich prawa | 0,85 | 0,00 |
| Lira, Turcja (TRY) | 4,75 | 6,83 |
| - w tym akcje i wynikające z nich prawa | 0,83 | 6,37 |
| Dolar USA (USD) | 0,04 | 0,01 |
| Forint, Węgry (HUF) | 0,00 | 1,17 |
| Razem | 10,50 | 15,41 |

Na dzień 30 czerwca 2016 roku oraz na dzień 31 grudnia 2015 roku zobowiązania Subfunduszu nie były obciążone ryzykiem walutowym.

6. INSTRUMENTY POCHODNE

Subfundusz posiada w swoim portfelu kontrakty FX forward, które zostały zawarte w celu ograniczenia ryzyka walutowego w stosunku do posiadanych przez Subfundusz zagranicznych instrumentów finansowych denominowanych w walutach obcych, poprzez zabezpieczenie kursu wymiany walut na złote.

Kontrakty FX forward będące w posiadaniu Subfunduszu na dzień 30 czerwca 2016 roku:

| Typ zajętej pozycji | Rodzaj Instrumentu pochodnego | Cel otwarcia pozycji | Wartość otwartej pozycji | Wartość przyszłych strumieni pieniężnych | Terminy przyszłych strumieni pieniężnych | Kwota będąca podstawą przyszłych płatności | Termin zapadalności albo wygaśnięcia instrumentu pochodnego | Termin wykonania instrumentu pochodnego |
|---------------------|--|--|--------------------------|--|--|--|---|---|
| Krótką | Kontrakt terminowy na wymianę w alut FWD | Ograniczenie ryzyka walutowego portfela lokat denominowanego w walutach obcych | 392 tys. PLN | Płatność wychodząca: 1 200 tys. GBP Płatność do otrzymania: 6 835 tys. PLN | 27.07.2016 27.07.2016 | 1 200 tys. GBP | termin zamknięcia pozycji - 27.07.2016 | termin płatności gotówkowych - 27.07.2016 |
| Krótką | Kontrakt terminowy na wymianę w alut FWD | Ograniczenie ryzyka walutowego portfela lokat denominowanego w walutach obcych | 72 tys. PLN | Płatność wychodząca: 3 000 tys. EUR Płatność do otrzymania: 13 360 tys. PLN | 20.07.2016 20.07.2016 | 3 000 tys. EUR | termin zamknięcia pozycji - 20.07.2016 | termin płatności gotówkowych - 20.07.2016 |

Kontrakty FX forward będące w posiadaniu Subfunduszu na dzień 31 grudnia 2015 roku:

| Typ zajętej pozycji | Rodzaj Instrumentu pochodnego | Cel otwarcia pozycji | Wartość otwartej pozycji | Wartość przyszłych strumieni pieniężnych | Terminy przyszłych strumieni pieniężnych | Kwota będąca podstawą przyszłych płatności | Termin zapadalności albo wygaśnięcia instrumentu pochodnego | Termin wykonania instrumentu pochodnego |
|---------------------|--|--|--------------------------|--|--|--|---|---|
| Krótką | Kontrakt terminowy na wymianę w alut FWD | Ograniczenie ryzyka walutowego portfela lokat denominowanego w walutach obcych | 130 tys. PLN | Płatność wychodząca: 8 100 tys. EUR Płatność do otrzymania: 34 664 tys. PLN | 14.01.2016 14.01.2016 | 8 100 tys. EUR | termin zamknięcia pozycji - 14.01.2016 | termin płatności gotówkowych - 14.01.2016 |

7. TRANSAKCJE PRZY ZOBOWIĄZANIU SIĘ SUBFUNDUSZU LUB DRUGIEJ STRONY DO ODKUPU

7.1. Transakcje przy zobowiązaniu się drugiej strony do odkupu

W okresie sprawozdawczym oraz w roku 2015 Subfundusz nie zawierał transakcji przy zobowiązaniu się drugiej strony do odkupu.

7.2. Transakcje przy zobowiązaniu się Subfunduszu do odkupu

W okresie sprawozdawczym oraz w roku 2015 Subfundusz nie zawierał transakcji przy zobowiązaniu się Subfunduszu do odkupu.

7.3. Należności z tytułu papierów wartościowych pożyczonych od Subfunduszu w trybie przepisów rozporządzenia o pożyczkach papierów wartościowych

W okresie sprawozdawczym oraz w roku 2015 Subfundusz nie zawierał transakcji w trybie przepisów rozporządzenia o pożyczkach papierów wartościowych.

7.4. Zobowiązania z tytułu papierów wartościowych pożyczonych przez Subfundusz w trybie przepisów rozporządzenia o pożyczkach papierów wartościowych

W okresie sprawozdawczym oraz w roku 2015 Subfundusz nie zawierał transakcji w trybie przepisów rozporządzenia o pożyczkach papierów wartościowych.

8. KREDYTY I POŻYCZKI

W okresie sprawozdawczym oraz w roku obrotowym 2015 Subfundusz nie zaciągał żadnych kredytów i pożyczek.

W okresie sprawozdawczym oraz w roku obrotowym 2015 Subfundusz nie udzielał żadnych kredytów i pożyczek.

9. WALUTY I RÓŻNICE KURSOWE

9.1. Walutowa struktura pozycji bilansu

| (w tysiącach złotych) | 30 Czerwca 2016 roku | | | | | | | | | | 31 Grudnia 2015 roku | | | | | | | | | |
|--|----------------------|-------|--------|-------|-----|-------|---------|--------|-----|---------|----------------------|-----|--------|-----|-------|-----|---------|--------|-----|---------|
| | CHF | CZK | EUR | GBP | HUF | NOK | PLN | TRY | USD | RAZEM | CHF | CZK | EUR | GBP | HUF | NOK | PLN | TRY | USD | RAZEM |
| I. AKTYWA | 7 | 5 856 | 19 834 | 7 310 | 0 | 5 799 | 607 930 | 32 268 | 256 | 679 260 | 3 428 | 0 | 50 206 | 2 | 8 500 | 0 | 612 589 | 49 455 | 78 | 724 258 |
| 1. Środki pieniężne i ich ekwiwalenty | 7 | 3 | 4 198 | 1 | 0 | 0 | 90 345 | 26 624 | 256 | 121 434 | 11 | 0 | 14 | 2 | 8 500 | 0 | 79 810 | 3 353 | 78 | 91 768 |
| 2. Należności | 0 | 0 | 580 | 0 | 0 | 0 | 5 054 | 0 | 0 | 5 634 | 0 | 0 | 527 | 0 | 0 | 0 | 3 031 | 0 | 0 | 3 558 |
| 3. Transakcje przy zobowiązaniu się drugiej strony do odkupu | 0 | 0 | 0 | 0 | 0 | 0 | 0 | 0 | 0 | 0 | 0 | 0 | 0 | 0 | 0 | 0 | 0 | 0 | 0 | 0 |
| 4. Składniki lokat notowane na aktywnym rynku | 0 | 5 853 | 15 056 | 7 309 | 0 | 5 799 | 511 781 | 5 644 | 0 | 551 442 | 3 417 | 0 | 49 665 | 0 | 0 | 0 | 529 332 | 46 102 | 0 | 628 516 |
| 5. Składniki lokat nienotowane na aktywnym rynku | 0 | 0 | 0 | 0 | 0 | 0 | 464 | 0 | 0 | 464 | 0 | 0 | 0 | 0 | 0 | 0 | 130 | 0 | 0 | 130 |
| 6. Nieruchomości | 0 | 0 | 0 | 0 | 0 | 0 | 0 | 0 | 0 | 0 | 0 | 0 | 0 | 0 | 0 | 0 | 0 | 0 | 0 | 0 |
| 7. Pozostałe aktywa | 0 | 0 | 0 | 0 | 0 | 0 | 286 | 0 | 0 | 286 | 0 | 0 | 0 | 0 | 0 | 0 | 286 | 0 | 0 | 286 |
| II. ZOBOWIĄZANIA | 0 | 0 | 0 | 0 | 0 | 0 | 3 432 | 0 | 0 | 3 432 | 0 | 0 | 0 | 0 | 0 | 0 | 3 489 | 0 | 0 | 3 489 |
| III. AKTYWA NETTO | 7 | 5 856 | 19 834 | 7 310 | 0 | 5 799 | 604 498 | 32 268 | 256 | 675 828 | 3 428 | 0 | 50 206 | 2 | 8 500 | 0 | 609 100 | 49 455 | 78 | 720 769 |

9.2. *Dodatnie różnice kursowe*

| (w tysiącach złotych) | 1 stycznia - 30 czerwca 2016 roku | 1 stycznia - 31 grudnia 2015 roku | 1 stycznia - 30 czerwca 2015 roku |
|--|---|---|---|
| Zrealizowane dodatnie różnice kursowe | 1 577 | 1 235 | 363 |
| - Akcje oraz wynikające z nich prawa | 1 577 | 1 235 | 363 |
| - Dłużne papiery wartościowe | 0 | 0 | 0 |
| - Listy zastawne | 0 | 0 | 0 |
| - Jednostki i tytuły uczestnictwa | 0 | 0 | 0 |
| - Kwity depozytowe | 0 | 0 | 0 |
| Niezrealizowane dodatnie różnice kursowe | 3 173 | 1 715 | 1 829 |
| - Akcje oraz wynikające z nich prawa | 3 173 | 1 715 | 1 829 |
| - Dłużne papiery wartościowe | 0 | 0 | 0 |
| - Listy zastawne | 0 | 0 | 0 |
| - Jednostki i tytuły uczestnictwa | 0 | 0 | 0 |
| - Kwity depozytowe | 0 | 0 | 0 |
| Razem | 4 750 | 2 950 | 2 192 |

9.3. *Ujemne różnice kursowe*

| (w tysiącach złotych) | 1 stycznia - 30 czerwca 2016 roku | 1 stycznia - 31 grudnia 2015 roku | 1 stycznia - 30 czerwca 2015 roku |
|--|---|---|---|
| Zrealizowane ujemne różnice kursowe: | (2 471) | (2 905) | (1 456) |
| - Akcje oraz wynikające z nich prawa | (2 471) | (2 905) | (1 456) |
| - Dłużne papiery wartościowe | 0 | 0 | 0 |
| - Listy zastawne | 0 | 0 | 0 |
| - Jednostki i tytuły uczestnictwa | 0 | 0 | 0 |
| - Kwity depozytowe | 0 | 0 | 0 |
| Niezrealizowane ujemne różnice kursowe | (714) | (2 616) | (1 808) |
| - Akcje oraz wynikające z nich prawa | (714) | (2 616) | (1 808) |
| - Dłużne papiery wartościowe | 0 | 0 | 0 |
| - Listy zastawne | 0 | 0 | 0 |
| - Jednostki i tytuły uczestnictwa | 0 | 0 | 0 |
| - Kwity depozytowe | 0 | 0 | 0 |
| Razem | (3 185) | (5 521) | (3 264) |

9.4. *Średni kurs waluty sprawozdania finansowego wyliczony przez NBP, z dnia sporządzenia sprawozdania finansowego*

| | Kurs w stosunku do zł na 30 czerwca 2016 roku | Kurs w stosunku do zł na 31 grudnia 2015 roku | waluta |
|---------------------------------|--|--|--------|
| Frank, Szwajcaria | 4,0677 | 3,9394 | CHF |
| Korona, Republika Czeska | 0,1636 | 0,1577 | CZK |
| Euro | 4,4255 | 4,2615 | EUR |
| Funt szterling, Wielka Brytania | 5,3655 | 5,7862 | GBP |
| Forint, Węgry | 0,0140 | 0,0136 | HUF |
| Korona, Norwegia | 0,4749 | 0,4431 | NOK |
| Lira, Turcja | 1,3791 | 1,3330 | TRY |
| Dolar USA | 3,9803 | 3,9011 | USD |

10. DOCHODY I ICH DYSTRYBUCJA

10.1. Zrealizowany zysk (strata) ze zbycia lokat

| (w tysiącach złotych) | 1 stycznia - 30 czerwca 2016 roku | 1 stycznia - 31 grudnia 2015 roku | 1 stycznia - 30 czerwca 2015 roku |
|---|---|---|---|
| Składniki lokat notowane na aktywnym rynku, w tym: | 9 680 | 2 634 | 14 444 |
| - Papiery wartościowe udziałowe | 9 680 | 2 634 | 14 444 |
| - Dłużne papiery wartościowe | 0 | 0 | 0 |
| - Jednostki i tytuły uczestnictwa | 0 | 0 | 0 |
| - Kwity depozytowe | 0 | 0 | 0 |
| - Instrumenty pochodne | 0 | 0 | 0 |
| - Inne | 0 | 0 | 0 |
| Składniki lokat nienotowane na aktywnym rynku, w tym: | 0 | 0 | 0 |
| - Papiery wartościowe udziałowe | 0 | 0 | 0 |
| - Dłużne papiery wartościowe | 0 | 0 | 0 |
| - Jednostki i tytuły uczestnictwa | 0 | 0 | 0 |
| - Kwity depozytowe | 0 | 0 | 0 |
| - Instrumenty pochodne | 0 | 0 | 0 |
| - Inne | 0 | 0 | 0 |
| Razem | 9 680 | 2 634 | 14 444 |

10.2. Wzrost (spadek) niezrealizowanego zysku (straty) z wyceny aktywów

| (w tysiącach złotych) | 1 stycznia - 30 czerwca 2016 roku | 1 stycznia - 31 grudnia 2015 roku | 1 stycznia - 30 czerwca 2015 roku |
|---|---|---|---|
| Składniki lokat notowane na aktywnym rynku, w tym: | (18 376) | (37 738) | 7 503 |
| - Papiery wartościowe udziałowe | (18 376) | (37 738) | 7 503 |
| - Dłużne papiery wartościowe | 0 | 0 | 0 |
| - Jednostki i tytuły uczestnictwa | 0 | 0 | 0 |
| - Kwity depozytowe | 0 | 0 | 0 |
| - Instrumenty pochodne | 0 | 0 | 0 |
| - Inne | 0 | 0 | 0 |
| Składniki lokat nienotowane na aktywnym rynku, w tym: | 0 | 0 | 0 |
| - Papiery wartościowe udziałowe | 0 | 0 | 0 |
| - Dłużne papiery wartościowe | 0 | 0 | 0 |
| - Jednostki i tytuły uczestnictwa | 0 | 0 | 0 |
| - Kwity depozytowe | 0 | 0 | 0 |
| - Instrumenty pochodne | 0 | 0 | 0 |
| - Inne | 0 | 0 | 0 |
| Razem | (18 376) | (37 738) | 7 503 |

Wszelkie dochody Subfunduszu powiększają wartość aktywów netto Subfunduszu. Subfundusz nie wypłaca kwot stanowiących dochody Subfunduszu bez odkupywania jednostek uczestnictwa.

11. KOSZTY SUBFUNDUSZU

11.1. Koszty Subfunduszu pokrywane przez Towarzystwo

Zgodnie ze statutem Funduszu Towarzystwo pokrywa bezpośrednio ze środków własnych wszelkie koszty i wydatki związane z działalnością Subfunduszu, za wyjątkiem:

- provizji i opłat za przechowywanie papierów wartościowych oraz otwarcie i prowadzenie rachunków bankowych,
- provizji i opłat związanych z transakcjami kupna i sprzedaży papierów wartościowych i praw majątkowych,
- opłat, prowizji i kosztów związanych z obsługą i spłatą zaciągniętych przez Subfundusz pożyczek i kredytów bankowych,
- podatków, taks notarialnych, opłat sądowych i innych opłat wymaganych przez organy państwowe i samorządowe, w tym opłat za zezwolenia i rejestracyjnych,
- kosztów likwidacji Funduszu,
- kosztów likwidacji Subfunduszu.

Stąd też wszelkie pozostałe koszty, w tym zwłaszcza:

- wynagrodzenie depozytariusza za wycenę i przechowywanie aktywów Subfunduszu;
- opłaty dla agenta obsługującego oraz koszty pokrywane na podstawie umowy o świadczenie usług agenta obsługującego;
- koszty związane z prowadzeniem ksiąg rachunkowych i badaniem ksiąg Subfunduszu;
- koszty doradztwa prawnego, podatkowego i innych usług;
- koszty reklamy, promocji, dystrybucji oraz koszty przygotowania, druku i dystrybucji materiałów informacyjnych i ogłoszeń, nie obciążają Subfunduszu i nie są prezentowane w niniejszym sprawozdaniu finansowym.

11.2. Wynagrodzenie Towarzystwa

Za zarządzanie Subfunduszem Towarzystwo pobiera z Aktywów Subfunduszu wynagrodzenie w wysokości 4% w skali roku naliczone od średniej rocznej Wartości Aktywów Netto Subfunduszu.

Wynagrodzenie Towarzystwa nie zawiera części zmiennej, uzależnionej od wyników Subfunduszu.

| (w tysiącach złotych) | 1 stycznia - 30 czerwca 2016 roku | 1 stycznia - 31 grudnia 2015 roku | 1 stycznia - 30 czerwca 2015 roku |
|--|---|---|---|
| Część stała wynagrodzenia | 13 850 | 32 068 | 16 780 |
| Część wynagrodzenia uzależniona od wyników Subfunduszu | 0 | 0 | 0 |
| Razem | 13 850 | 32 068 | 16 780 |

12. DANE PORÓWNAWCZE O JEDNOSTKACH UCZESTNICTWA

| | 30 czerwca 2016 roku | 31 grudnia 2015 roku | 31 grudnia 2014 roku | 31 grudnia 2013 roku |
|---|-------------------------|-------------------------|-------------------------|-------------------------|
| Wartość aktywów netto Subfunduszu w tysiącach złotych | 675 828 | 720 769 | 838 175 | 923 244 |
| Wartość aktywów netto na jednostkę uczestnictwa w złotych | 398,20 | 405,37 | 434,46 | 450,73 |

VII INFORMACJA DODATKOWA

1. Informacje o znaczących zdarzeniach dotyczących lat ubiegłych, ujętych w sprawozdaniu finansowym za bieżący okres sprawozdawczy

Do dnia sporządzenia sprawozdania finansowego nie zidentyfikowano znaczących zdarzeń dotyczących lat ubiegłych, które wymagałyby ujęcia w sprawozdaniu finansowym.

2. Informacje o znaczących zdarzeniach, jakie nastąpiły po dniu bilansowym, a nieuwzględnionych w sprawozdaniu finansowym

Po dniu bilansowym nie wystąpiły zdarzenia, które wymagałyby uwzględnienia, a nie zostały uwzględnione w sprawozdaniu finansowym.

3. Zestawienie oraz objaśnienie różnic pomiędzy danymi ujawnionymi w sprawozdaniu finansowym i porównywalnych danych finansowych a uprzednio sporządzonymi i opublikowanymi sprawozdaniami finansowymi

Nie występują różnice pomiędzy danymi ujawnionymi w sprawozdaniu finansowym i w porównywalnych danych finansowych a uprzednio sporządzonymi i opublikowanymi sprawozdaniami finansowymi.

4. Dokonane korekty błędów podstawowych, ich przyczyny, tytuły oraz wpływ wywołanych tym skutków finansowych na sytuację majątkową i finansową, płynność oraz wynik z operacji i rentowność Subfunduszu

W okresie sprawozdawczym oraz w roku obrotowym 2015 błędy podstawowe nie wystąpiły.

5. Informacja o aktualnie stosowanej metodzie pomiaru całkowitej ekspozycji Subfunduszu

Towarzystwo stosuje procesy, metody i procedury pomiaru oraz zarządzania ryzykiem, a także oblicza całkowitą ekspozycję Subfunduszu. W odniesieniu do Subfunduszu stosowana jest metoda zaangażowania.


6. Inne informacje, niż wskazane powyżej, które w istotny sposób mogłyby wpłynąć na ocenę sytuacji majątkowej, finansowej oraz wyniku z operacji Subfunduszu

W okresie sprawozdawczym nie wystąpiły zdarzenia, inne niż ujawnione w sprawozdaniu finansowym, które w istotny sposób mogłyby wpłynąć na ocenę sytuacji majątkowej, finansowej oraz wyniku z operacji Subfunduszu.

Niniejsze sprawozdanie finansowe zawiera 24 kolejno ponumerowane strony.



Marek Przybylski – Prezes Zarządu



Tymoteusz Pałeczny – Wiceprezes Zarządu



Marek Wierzbowski – Dyrektor Finansowo-Administracyjny
(Osoba odpowiedzialna za prowadzenie ksiąg rachunkowych Funduszu)

Warszawa, dnia 17 sierpnia 2016 roku.

Aviva Investors Fundusz Inwestycyjny Otwarty Subfundusz Aviva Investors Polskich Akcji

**Raport z przeglądu półrocznego sprawozdania finansowego
za okres od 1 stycznia do 30 czerwca 2016 r.**



**Raport niezależnego biegłego rewidenta
z przeglądu półrocznego sprawozdania finansowego
za okres od 1 stycznia 2016 r. do 30 czerwca 2016 r.**

**Dla Akcjonariuszy i Rady Nadzorczej Aviva Investors Poland Towarzystwa
Funduszy Inwestycyjnych S.A.**

Wprowadzenie

Przeprowadziliśmy przegląd załączonego półrocznego jednostkowego sprawozdania finansowego Subfunduszu Aviva Investors Polskich Akcji, będącego wydzielonym Subfunduszem Aviva Investors Funduszu Inwestycyjnego Otwartego (zwanego dalej „Subfunduszem”) z siedzibą w Warszawie przy ulicy Inflanckiej 4b, obejmującego wprowadzenie do jednostkowego sprawozdania finansowego, zestawienie lokat, bilans sporządzony na dzień 30 czerwca 2016 r., rachunek wyniku z operacji, zestawienie zmian w aktywach netto sporządzone za okres od 1 stycznia do 30 czerwca 2016 r. oraz noty objaśniające i informacje dodatkowe.

Za sporządzenie i rzetelne przedstawienie niniejszego półrocznego jednostkowego sprawozdania finansowego zgodnie z ustawą z dnia 29 września 1994 roku o rachunkowości („Ustawa o rachunkowości” - Dz. U. z 2013 r., poz. 330 z późn. zm.) odpowiedzialny jest Zarząd Aviva Investors Poland Towarzystwo Funduszy Inwestycyjnych S.A. (zwane dalej „Towarzystwem”). My jesteśmy odpowiedzialni za sformułowanie wniosku na temat półrocznego sprawozdania finansowego na podstawie przeprowadzonego przez nas przeglądu.

Zakres przeglądu

Przegląd przeprowadziliśmy stosownie do przepisów Krajowego Standardu Rewizji Finansowej 2410 w brzmieniu Międzynarodowego Standardu Usług Przeglądu 2410, *Przegląd śródrocznych informacji finansowych przeprowadzony przez niezależnego biegłego rewidenta jednostki*. Przegląd półrocznego sprawozdania finansowego polega na kierowaniu zapytań, przede wszystkim do osób odpowiedzialnych za kwestie finansowe i księgowość, oraz przeprowadzaniu procedur analitycznych oraz innych procedur przeglądu.

Przegląd ma istotnie węższy zakres niż badanie przeprowadzane zgodnie z Krajowymi Standardami Rewizji Finansowej w brzmieniu Międzynarodowych Standardów Badania. Na skutek tego przegląd nie wystarcza do uzyskania pewności, że wszystkie istotne kwestie, które zostałyby zidentyfikowane w trakcie badania, zostały ujawnione. W związku z tym nie wyrażamy opinii z badania.

PricewaterhouseCoopers Sp. z o.o., International Business Center, Al. Armii Ludowej 14, 00-638 Warszawa, Polska,
T: +48 (22) 746 4000, F: +48 (22) 742 4040, www.pwc.com

PricewaterhouseCoopers Sp. z o.o. wpisana jest do Krajowego Rejestru Sądowego prowadzonego przez Sąd Rejonowy dla m. st. Warszawy, pod numerem KRS 0000044655, NIP 526-021-02-28. Kapitał zakładowy wynosi 10.363.900 złotych. Siedzibą Spółki jest Warszawa, Al. Armii Ludowej 14.



Wniosek

Na podstawie przeprowadzonego przez nas przeglądu stwierdzamy, że nic nie zwróciło naszej uwagi, co kazałoby nam sądzić, że załączone półroczne sprawozdanie finansowe nie przekazuje rzetelnego i jasnego obrazu, we wszystkich istotnych aspektach, sytuacji finansowej Subfunduszu na dzień 30 czerwca 2016 r. oraz wyniku z operacji za okres od 1 stycznia do 30 czerwca 2016 r. zgodnie z zasadami rachunkowości określonymi w Ustawie o rachunkowości i przepisach na jej podstawie wydanych, oraz przepisami Rozporządzenia Ministra Finansów z dnia 24 grudnia 2007 r. w sprawie szczególnych zasad rachunkowości funduszy inwestycyjnych (Dz. U. z 2007 r. Nr 249, poz. 1859).

Przeprowadzający przegląd w imieniu PricewaterhouseCoopers Sp. z o.o, spółki wpisanej na listę podmiotów uprawnionych do badania sprawozdań finansowych pod numerem 144:

Tomasz Orłowski

Tomasz Orłowski

Biegły Rewident
Numer ewidencyjny 12045

Warszawa, 17 sierpnia 2016 r.