

**JEDNOSTKOWE SPRAWOZDANIE FINANSOWE
AVIVA INVESTORS SPECJALISTYCZNY FUNDUSZ INWESTYCYJNY OTWARTY
SUBFUNDUSZ AVIVA INVESTORS PIENIĘŻNY
ZA OKRES 6 MIESIĘCY ZAKOŃCZONY DNIA 30 CZERWCA 2015 ROKU**



Aviva Investors Poland Towarzystwo Funduszy Inwestycyjnych SA ul. Domaniewska 44 02-672 Warszawa
infolinia 801 888 444 +48 22 557 44 44 tel. +48 22 557 40 50 www.aviva.pl

OŚWIADCZENIE ZARZĄDU

Zarząd Aviva Investors Poland Towarzystwa Funduszy Inwestycyjnych SA, zgodnie z przepisami ustawy z dnia 29 września 1994 roku o rachunkowości (tekst jednolity Dz. U. z 2013 roku, poz. 330 z późniejszymi zmianami) oraz rozporządzenia Ministra Finansów z dnia 24 grudnia 2007 roku w sprawie szczególnych zasad rachunkowości funduszy inwestycyjnych (Dz. U. Nr 249, poz. 1859) przedstawia jednostkowe sprawozdanie finansowe Subfunduszu Aviva Investors Pieniężnego wydzielonego w ramach Aviva Investors Specjalistycznego Funduszu Inwestycyjnego Otwartego, sporządzone za okres 6 miesięcy zakończony dnia 30 czerwca 2015 roku, obejmujące:

- zestawienie lokat subfunduszu według stanu na dzień 30 czerwca 2015 roku, wykazujące składniki lokat subfunduszu o wartości 1 290 158 tys. zł;
- bilans subfunduszu sporządzony na dzień 30 czerwca 2015 roku, wykazujący wartość aktywów netto subfunduszu w wysokości 1 317 404 tys. zł;
- rachunek wyniku z operacji subfunduszu sporządzony za okres od dnia 1 stycznia 2015 roku do dnia 30 czerwca 2015 roku, wykazujący dodatni wynik z operacji w wysokości 10 643 tys. zł;
- zestawienie zmian w aktywach netto sporządzone za okres od dnia 1 stycznia 2015 roku do dnia 30 czerwca 2015 roku, wykazujące zmniejszenie wartości aktywów netto subfunduszu w wysokości 5 020 tys. zł.

Marek Przybylski
Prezes Zarządu

Tymoteusz Pałeczny
Wiceprezes Zarządu

Marek Wierzbowski
Dyrektor Finansowo-Administracyjny
(Osoba odpowiedzialna za prowadzenie ksiąg rachunkowych Funduszu)

Warszawa, dnia 13 sierpnia 2015 roku.

I WPROWADZENIE

1. INFORMACJE OGÓLNE

Aviva Investors Specjalistyczny Fundusz Inwestycyjny Otwarty („Fundusz”) został utworzony na podstawie zezwolenia Komisji Nadzoru Finansowego z dnia 27 lutego 2008 roku pod nazwą Commercial Union Specjalistyczny Fundusz Inwestycyjny Otwarty.

Fundusz jest specjalistycznym funduszem inwestycyjnym otwartym z wydzielonymi subfunduszami w rozumieniu przepisów Ustawy z dnia 27 maja 2004 roku o funduszach inwestycyjnych (Dz. U. nr 146, poz. 1546 z późn. zm.).

Wg. stanu na dzień bilansowy w skład Funduszu wchodzi następujące Subfundusze:

- Aviva Investors Pieniężny,
- Aviva Investors Dłużny,
- Aviva Investors Akcyjny,
- Aviva Investors Papierów Nieskarbowych oraz
- Aviva Investors Spółek Dywidendowych.

Subfundusz Aviva Investors Pieniężny („Subfundusz”) został utworzony w dniu 6 października 2008 roku pod nazwą Subfundusz CU Pieniężny.

W dniu 29 maja 2009 roku weszły w życie zmiany statutu Funduszu, w wyniku czego nastąpiła zmiana nazwy Funduszu na Aviva Investors Specjalistyczny Fundusz Inwestycyjny Otwarty oraz zmiana nazwy Subfunduszu na Aviva Investors Pieniężny.

Fundusz został wpisany do rejestru funduszy inwestycyjnych w dniu 6 października 2008 roku, pod numerem RFi 419.

Fundusz oraz Subfundusz zostały utworzone na czas nieograniczony.

2. CEL INWESTYCYJNY SUBFUNDUSZU

Celem inwestycyjnym Subfunduszu jest ochrona realnej wartości aktywów Subfunduszu.

Aktywa Subfunduszu lokowane są w dłużne papiery wartościowe i inne instrumenty finansowe przewidziane w Statucie Funduszu.

Aktywa Subfunduszu lokowane są głównie w instrumenty rynku pieniężnego i dłużne papiery wartościowe, w tym zwłaszcza w dłużne papiery wartościowe o zmiennej stopie dochodu, a także jednostki uczestnictwa, certyfikaty inwestycyjne funduszy inwestycyjnych oraz tytuły uczestnictwa instytucji wspólnego inwestowania mających siedzibę za granicą, których polityka inwestycyjna zakłada lokowanie aktywów wyłącznie w instrumenty o charakterze dłużnym lub pieniężnym.

Całkowita wartość lokat w instrumenty rynku pieniężnego i dłużne papiery wartościowe łącznie z wartością jednostek uczestnictwa, certyfikatów inwestycyjnych funduszy inwestycyjnych oraz tytułów uczestnictwa instytucji wspólnego inwestowania mających siedzibę za granicą, których polityka inwestycyjna zakłada lokowanie aktywów wyłącznie w instrumenty o charakterze dłużnym lub pieniężnym będzie nie niższa niż 70% i może wynieść 100% wartości Aktywów Subfunduszu.

3. TOWARZYSTWO FUNDUSZY INWESTYCYJNYCH

Organem zarządzającym Funduszem jest Aviva Investors Poland Towarzystwo Funduszy Inwestycyjnych S.A. („Towarzystwo”) z siedzibą w Warszawie, ul. Domaniewska 44, 02-672 Warszawa, wpisane do Krajowego Rejestru Sądowego pod numerem 0000011017. Sądem rejestrowym dla Towarzystwa jest Sąd Rejonowy dla m. st. Warszawy XIII Wydział Gospodarczy Krajowego Rejestru Sądowego.

4. OKRES SPRAWOZDAWCZY I DZIEŃ BILANSOWY

Sprawozdanie finansowe Subfunduszu zostało sporządzone za okres od dnia 1 stycznia 2015 roku do dnia 30 czerwca 2015 roku. Dniem bilansowym jest 30 czerwca 2015 roku.

5. KONTYNUACJA DZIAŁALNOŚCI

Sprawozdanie finansowe Subfunduszu zostało sporządzone przy założeniu kontynuowania działalności przez Subfundusz oraz Fundusz w dającej się przewidzieć przyszłości tj. co najmniej 12 miesięcy po dniu 30 czerwca 2015 roku. Zarząd Towarzystwa nie stwierdza na dzień podpisania sprawozdania finansowego Subfunduszu oraz połączonego sprawozdania finansowego Funduszu istnienia faktów i okoliczności, które wskazywałyby na zagrożenie kontynuowania działalności przez Subfundusz lub Fundusz w okresie co najmniej 12 miesięcy po dniu bilansowym, czyli 30 czerwca 2015 roku na skutek zamierzonego lub przymusowego zaniechania bądź istotnego ograniczenia działalności Subfunduszu lub Funduszu.

6. PODMIOT, KTÓRY PRZEPROWADZIŁ PRZEGLĄD SPRAWOZDANIA FINANSOWEGO

Niniejsze sprawozdanie finansowe podlegało przeglądowi przez biegłego rewidenta. Przeglądu sprawozdania finansowego dokonała firma PricewaterhouseCoopers Sp. z o. o. z siedzibą w Warszawie, Al. Armii Ludowej 14, wpisana na listę podmiotów uprawnionych do badania sprawozdań finansowych pod numerem 144.

7. KATEGORIE JEDNOSTEK UCZESTNICTWA

Subfundusz nie zbywa jednostek uczestnictwa różnych kategorii.

II ZESTAWIENIE LOKAT

1. TABELA GŁÓWNA

Składniki lokat (w tysiącach złotych)	30 czerwca 2015			31 grudnia 2014		
	Wartość wg ceny nabycia	Wartość według wyceny na dzień bilansowy	Procentowy udział w aktywach ogółem	Wartość wg ceny nabycia	Wartość według wyceny na dzień bilansowy	Procentowy udział w aktywach ogółem
Akcje	0	0	0,00	0	0	0,00
Warranty subskrypcyjne	0	0	0,00	0	0	0,00
Prawa do akcji	0	0	0,00	0	0	0,00
Prawa poboru	0	0	0,00	0	0	0,00
Kwity depozytowe	0	0	0,00	0	0	0,00
Listy zastawne	0	0	0,00	0	0	0,00
Dłużne papiery wartościowe	1 281 235	1 290 158	97,93	1 220 946	1 238 027	93,61
Instrumenty pochodne	0	0	0,00	0	0	0,00
Udziały w spółkach z ograniczoną odpowiedzialnością	0	0	0,00	0	0	0,00
Jednostki uczestnictwa	0	0	0,00	0	0	0,00
Certyfikaty inwestycyjne	0	0	0,00	0	0	0,00
Tytuły uczestnictwa emitowane przez instytucje wspólnego inwestowania mające siedzibę za granicą	0	0	0,00	0	0	0,00
Wierzytelności	0	0	0,00	0	0	0,00
Weksle	0	0	0,00	0	0	0,00
Depozyty	0	0	0,00	0	0	0,00
Waluty	0	0	0,00	0	0	0,00
Nieruchomości	0	0	0,00	0	0	0,00
Statki morskie	0	0	0,00	0	0	0,00
Inne	0	0	0,00	0	0	0,00
Razem	1 281 235	1 290 158	97,93	1 220 946	1 238 027	93,61

Załączone dodatkowe informacje i objaśnienia stanowią integralną część niniejszego zestawienia lokat

Aviva Investors Specjalistyczny Fundusz Inwestycyjny Otwarty Subfundusz Aviva Investors Pieniężny
Jednostkowe sprawozdanie finansowe za okres 6 miesięcy zakończony dnia 30 czerwca 2015 roku

2. TABELE UZUPEŁNIAJĄCE

2.1. Dłużne papiery wartościowe

(w tysiącach złotych z wyjątkiem wartości nominalnej oraz ilości papierów wartościowych podanej w sztukach)

Dłużne papiery wartościowe	Rodzaj rynku	Nazwa rynku	Emitent	Kraj siedziby emitenta	Termin wykupu rrrr-mm-dd	Warunki oprocentowania	Wartość nominalna	Liczba	Wartość według ceny nabycia	Wartość według wyceny na dzień bilansowy	Procento wy udział w aktywach ogółem
O terminie wykupu do 1 roku:											
Obligacje											
DS1015 (PL0000103602)	IAR	Treasury BondSpot Poland	Skarb Państwa	Polska	2015-10-24	stała stopa procentowa 6,25%	1 000,00	15 000	16 038	15 218	1,16
OK0116 (PL0000107587)	IAR	Treasury BondSpot Poland	Skarb Państwa	Polska	2016-01-25	zerokuponowe	1 000,00	130 000	120 593	128 856	9,78
PS0416 (PL0000106340)	IAR	Treasury BondSpot Poland	Skarb Państwa	Polska	2016-04-25	stała stopa procentowa 5,00%	1 000,00	88 000	90 282	90 341	6,86
Razem								233 000	226 913	234 415	17,80
Bony skarbowe											
Bony pieniężne											
Inne											
O terminie wykupu do 1 roku razem:								233 000	226 913	234 415	17,80
O terminie wykupu powyżej 1 roku:											
Obligacje											
OK0716 (PL0000107926)	IAR	Treasury BondSpot Poland	Skarb Państwa	Polska	2016-07-25	zerokuponowe	1 000,00	65 000	60 215	63 817	4,84
OK0717 (PL0000108502)	IAR	Treasury BondSpot Poland	Skarb Państwa	Polska	2016-07-25	zerokuponowe	1 000,00	153 500	147 439	147 498	11,20
IZ0816 (PL0000103529)	IAR	Treasury BondSpot Poland	Skarb Państwa	Polska	2016-08-24	zmienna stopa procentowa 3,00%	1 275,34	54 500	71 137	71 529	5,43
PS1016 (PL0000106795)	IAR	Treasury BondSpot Poland	Skarb Państwa	Polska	2016-10-25	stała stopa procentowa 4,75%	1 000,00	30 000	31 527	31 140	2,36
WZ0117 (PL0000106936)	IAR	Treasury BondSpot Poland	Skarb Państwa	Polska	2017-01-25	zmienna stopa procentowa 2,03%	1 000,00	80 000	79 750	79 992	6,07
PS0417 (PL0000107058)	IAR	Treasury BondSpot Poland	Skarb Państwa	Polska	2017-04-25	stała stopa procentowa 4,75%	1 000,00	70 000	74 109	73 542	5,58
DS1017 (PL0000104543)	IAR	Treasury BondSpot Poland	Skarb Państwa	Polska	2017-10-25	stała stopa procentowa 5,25%	1 000,00	95 000	104 311	101 887	7,73
OKBG0118 (PL0000500112)	NNRA	nie dotyczy	Bank Gospodarstwa Krajowego	Polska	2018-01-25	zmienna stopa procentowa 2,45%	1 000,00	50 000	50 000	50 521	3,83
WZ0118 (PL0000104717)	IAR	Treasury BondSpot Poland	Skarb Państwa	Polska	2018-01-25	zmienna stopa procentowa 2,03%	1 000,00	25 322	25 255	25 274	1,92
PS0418 (PL0000107314)	IAR	Treasury BondSpot Poland	Skarb Państwa	Polska	2018-04-25	stała stopa procentowa 3,75%	1 000,00	100 000	105 350	104 160	7,91
WZ0119 (PL0000107603)	IAR	Treasury BondSpot Poland	Skarb Państwa	Polska	2019-01-25	zmienna stopa procentowa 2,03%	1 000,00	170 293	168 767	169 373	12,86
OKBG0219 (PL0000500187)	NNRA	nie dotyczy	Bank Gospodarstwa Krajowego	Polska	2019-02-19	zmienna stopa procentowa 2,21%	1 000,00	75 000	75 000	75 594	5,74
WZ0121 (PL0000106068)	IAR	Treasury BondSpot Poland	Skarb Państwa	Polska	2021-01-25	zmienna stopa procentowa 2,03%	1 000,00	19 903	19 316	19 650	1,49
WZ0124 (PL0000107454)	IAR	Treasury BondSpot Poland	Skarb Państwa	Polska	2024-01-25	zmienna stopa procentowa 2,03%	1 000,00	43 000	42 146	41 766	3,17
Razem								1 031 518	1 054 322	1 055 743	80,13
Bony skarbowe											
Bony pieniężne											
Inne											
O terminie wykupu powyżej 1 roku razem:								1 031 518	1 054 322	1 055 743	80,13
Dłużne papiery wartościowe razem								1 264 518	1 281 235	1 290 158	97,93

AR-RR - aktywny rynek-rynek regulowany

AR-ASO - aktywny rynek-alternatywny system obrotu

IAR - inny aktywny rynek

NNRA - nienotowane na rynku aktywnym

Załączone dodatkowe informacje i objaśnienia stanowią integralną część niniejszego zestawienia
lokot

3. TABELE DODATKOWE

(w tysiącach złotych z wyjątkiem ilości papierów wartościowych podanej w sztukach)

Gwarantowane składniki lokat	Rodzaj	Łączna liczba	Wartość według ceny nabycia	Wartość według wyceny na dzień bilansowy	Procentowy udział w aktywach ogółem
Papiery wartościowe gwarantowane przez Skarb Państwa		0	0	0	0,00
Papiery wartościowe gwarantowane przez NBP		0	0	0	0,00
Papiery wartościowe gwarantowane przez jednostki samorządu terytorialnego		0	0	0	0,00
Papiery wartościowe gwarantowane przez państwa należące do OECD (z wyłączeniem Rzeczypospolitej Polskiej)		0	0	0	0,00
Papiery wartościowe gwarantowane przez międzynarodowe instytucje finansowe, których członkiem jest Rzeczpospolita Polska lub przynajmniej jedno z państw należących do OECD		0	0	0	0,00

(w tysiącach złotych)

Grupy kapitałowe, o których mowa w art. 98 ustawy	Wartość według wyceny na dzień bilansowy	Procentowy udział w aktywach ogółem
	0	0,00

(w tysiącach złotych)

Składniki lokat nabyte od podmiotów, o których mowa w art. 107 ustawy	Wartość według wyceny na dzień bilansowy	Procentowy udział w aktywach ogółem
OKBG0118 (PL0000500112)	50 521	3,83
OKBG0219 (PL0000500187)	75 594	5,74
Składniki lokat nabyte od podmiotów, o których mowa w art. 107 ustawy razem	126 115	9,57

Papiery wartościowe emitowane przez międzynarodowe instytucje finansowe, których członkiem jest RP lub przynajmniej jedno z państw OECD	Nazwa emitenta	Kraj siedziby emitenta	Rodzaj rynku	Nazwa rynku	Liczba	Wartość według ceny nabycia w tys. PLN	Wartość według wyceny na dzień bilansowy	Procentowy udział w aktywach ogółem
					0	0	0	0,00

Załączone dodatkowe informacje i objaśnienia stanowią integralną część niniejszego zestawienia lokat

III BILANS

(w tysiącach złotych)	30 czerwca 2015 roku	31 grudnia 2014 roku
I. Aktywa	1 317 501	1 322 522
1. Środki pieniężne i ich ekwiwalenty	15 575	70 305
2. Należności	11 768	14 190
3. Transakcje przy zobowiązaniu się drugiej strony do odkupu	0	0
4. Składniki lokat notowane na aktywnym rynku, w tym:	1 164 043	1 111 415
- dłużne papiery wartościowe	1 164 043	1 111 415
5. Składniki lokat nienotowane na aktywnym rynku, w tym:	126 115	126 612
- dłużne papiery wartościowe	126 115	126 612
6. Nieruchomości	0	0
7. Pozostałe aktywa	0	0
II. Zobowiązania	97	98
III. Aktywa netto (I-II)	1 317 404	1 322 424
IV. Kapitał funduszu	957 889	973 552
1. Kapitał wpłacony	6 841 717	6 763 588
2. Kapitał wypłacony (wielkość ujemna)	(5 883 828)	(5 790 036)
V. Dochody zatrzymane	351 707	333 403
1. Zakumulowane, nierozdysponowane przychody z lokat netto	247 326	231 156
2. Zakumulowany, nierozdysponowany zrealizowany zysk (strata) ze zbycia lokat	104 381	102 247
VI. Wzrost (spadek) wartości lokat w odniesieniu do ceny nabycia	7 808	15 469
VII. Kapitał funduszu i zakumulowany wynik z operacji (IV+V+/-VI)	1 317 404	1 322 424
Liczba jednostek uczestnictwa (w sztukach)	946 203,38	957 516,15
Wartość aktywów netto na jednostkę uczestnictwa (w złotych)	1 392,31	1 381,10

IV RACHUNEK WYNIKU Z OPERACJI

(w tysiącach złotych)	1 stycznia - 30 czerwca 2015 roku	1 stycznia - 31 grudnia 2014 roku	1 stycznia - 30 czerwca 2014 roku
I. Przychody z lokat	16 770	35 399	17 345
1. Dywidendy i inne udziały w zyskach	0	0	0
2. Przychody odsetkowe	16 770	35 399	17 345
3. Dodatnie saldo różnic kursowych	0	0	0
4. Pozostałe	0	0	0
II. Koszty funduszu	600	1 209	612
1. Wynagrodzenie dla towarzystwa	584	1 178	597
2. Wynagrodzenia dla podmiotów prowadzących dystrybucję	0	0	0
3. Opłaty dla depozytariusza	0	0	0
4. Opłaty związane z prowadzeniem rejestru aktywów funduszu	0	0	0
5. Opłaty za zezwolenia oraz rejestracyjne	0	0	0
6. Usługi w zakresie rachunkowości	0	0	0
7. Usługi w zakresie zarządzania aktywami funduszu	0	0	0
8. Usługi prawne	0	0	0
9. Usługi wydawnicze, w tym poligraficzne	0	0	0
10. Koszty odsetkowe	0	0	0
11. Ujemne saldo różnic kursowych	0	0	0
12. Pozostałe	16	31	15
III. Koszty pokrywane przez towarzystwo	0	0	0
IV. Koszty funduszu netto (II-III)	600	1 209	612
V. Przychody z lokat netto (I-IV)	16 170	34 190	16 733
VI. Zrealizowany i niezrealizowany zysk (strata)	(5 527)	12 241	8 251
1. Zrealizowany zysk (strata) ze zbycia lokat, w tym:	2 134	18 911	15 179
- z tytułu różnic kursowych	0	0	0
2. Wzrost (spadek) niezrealizowanego zysku (straty) z wyceny lokat, w tym:	(7 661)	(6 670)	(6 928)
- z tytułu różnic kursowych	0	0	0
VII. Wynik z operacji	10 643	46 431	24 984
Wynik z operacji przypadający na jednostkę uczestnictwa (w złotych)	11,25	48,49	26,65

Załączone dodatkowe informacje i objaśnienia stanowią integralną część niniejszego rachunku
 wyniku z operacji

V ZESTAWIENIE ZMIAN W AKTYWACH NETTO

(w tysiącach złotych z wyjątkiem wartości aktywów netto na jednostkę uczestnictwa podanej w złotych oraz ilości jednostek uczestnictwa podanej w sztukach)	1 stycznia - 30 czerwca 2015 roku	1 stycznia - 31 grudnia 2014 roku	1 stycznia - 30 czerwca 2014 roku
I. ZMIANA WARTOŚCI AKTYWÓW NETTO			
1. Wartość aktywów netto na koniec poprzedniego okresu sprawozdawczego	1 322 424	1 245 518	1 245 518
2. Wynik z operacji za okres sprawozdawczy (razem), w tym:	10 643	46 431	24 984
a) Przychody z lokat netto	16 170	34 190	16 733
b) Zrealizowany zysk (strata) ze zbycia lokat	2 134	18 911	15 179
c) Wzrost (spadek) niezrealizowanego zysku (straty) z wyceny lokat	(7 661)	(6 670)	(6 928)
3. Zmiana w aktywach netto z tytułu wyniku z operacji	10 643	46 431	24 984
4. Dystrybucja dochodów (przychodów) funduszu (razem):	0	0	0
a) z przychodów z lokat netto	0	0	0
b) ze zrealizowanego zysku ze zbycia lokat	0	0	0
c) z przychodów ze zbycia lokat	0	0	0
5. Zmiany w kapitale w okresie sprawozdawczym (razem), w tym:	(15 663)	30 475	2 768
a) Powiększenie kapitału z tytułu zbytych jednostek uczestnictwa	78 129	323 170	193 918
b) Zmniejszenie kapitału z tytułu odkupionych jednostek uczestnictwa	(93 792)	(292 695)	(191 150)
6. Łączna zmiana aktywów netto w okresie sprawozdawczym (3-4+/-5)	(5 020)	76 906	27 752
7. Wartość aktywów netto na koniec okresu sprawozdawczego	1 317 404	1 322 424	1 273 270
8. Średnia wartość aktywów netto w okresie sprawozdawczym	1 309 145	1 308 881	1 336 710
II. ZMIANA LICZBY JEDNOSTEK UCZESTNICTWA			
1. Zmiana liczby jednostek uczestnictwa w okresie sprawozdawczym, w tym:	(11 312,7700)	23 289,5000	3 163,7900
a) Liczba zbytych jednostek uczestnictwa	56 247,1000	239 061,7500	144 983,1300
b) Liczba odkupionych jednostek uczestnictwa	(67 559,8700)	(215 772,2500)	(141 819,3400)
c) Saldo zmian liczby jednostek uczestnictwa	(11 312,7700)	23 289,5000	3 163,7900
2. Liczba jednostek uczestnictwa narastająco od początku działalności Funduszu w tym:	946 203,3800	957 516,1500	937 390,4400
a) Liczba zbytych jednostek uczestnictwa	5 967 430,5500	5 911 183,4500	5 817 104,8300
b) Liczba odkupionych jednostek uczestnictwa	(5 021 227,1700)	(4 953 667,3000)	(4 879 714,3900)
c) Saldo jednostek uczestnictwa	946 203,3800	957 516,1500	937 390,4400
III. ZMIANA WARTOŚCI AKTYWÓW NETTO NA JEDNOSTKĘ UCZESTNICTWA			
1. Wartość aktywów netto na jednostkę uczestnictwa na koniec poprzedniego okresu sprawozdawczego	1 381,10	1 333,21	1 333,21
2. Wartość aktywów netto na jednostkę uczestnictwa na koniec okresu sprawozdawczego	1 392,31	1 381,10	1 358,31
3. Procentowa zmiana wartości aktywów netto na jednostkę uczestnictwa w okresie sprawozdawczym	0,81	3,59	1,88
4. Minimalna wartość aktywów netto na jednostkę uczestnictwa w okresie sprawozdawczym, ze wskazaniem daty wyceny:	1 381,65	1 332,92	1 332,92
- data wyceny	2015-01-02	2014-01-02	2014-01-02
5. Maksymalna wartość aktywów netto na jednostkę uczestnictwa w okresie sprawozdawczym, ze wskazaniem daty wyceny:	1 392,81	1 381,07	1 358,31
- data wyceny	2015-06-23	2014-12-29	2014-06-30
6. Wartość aktywów netto na jednostkę uczestnictwa według ostatniej wyceny w okresie sprawozdawczym, ze wskazaniem daty wyceny	1 392,31	1 380,99	1 358,31
- data wyceny	2015-06-30	2014-12-30	2014-06-30
IV. PROCENTOWY UDZIAŁ KOSZTÓW FUNDUSZU W ŚREDNIEJ WARTOŚCI AKTYWÓW NETTO (W SKALI ROKU), W TYM:			
1. Procentowy udział wynagrodzenia dla towarzystwa	0,09	0,09	0,09
2. Procentowy udział wynagrodzenia dla podmiotów prowadzących dystrybucję	0,00	0,00	0,00
3. Procentowy udział opłat dla depozytariusza	0,00	0,00	0,00
4. Procentowy udział opłat związanych z prowadzeniem rejestru aktywów funduszu	0,00	0,00	0,00
5. Procentowy udział opłat za usługi w zakresie rachunkowości	0,00	0,00	0,00
6. Procentowy udział opłat za usługi w zakresie zarządzania aktywami funduszu	0,00	0,00	0,00

Załączone dodatkowe informacje i objaśnienia stanowią integralną część niniejszego zestawienia zmian w aktywach netto.

VI NOTY OBJAŚNIAJĄCE

1. POLITYKA RACHUNKOWOŚCI SUBFUNDUSZU

1.1. Przyjęte zasady rachunkowości

1.1.1. Format oraz podstawa sporządzenia sprawozdania finansowego

Sprawozdanie finansowe zostało przygotowane zgodnie z przepisami ustawy z dnia 29 września 1994 r. o rachunkowości (tekst jednolity Dz. U. z dnia 11 marca 2013 roku, poz. 330 z późniejszymi zmianami) oraz rozporządzenia Ministra Finansów z dnia 24 grudnia 2007 r. w sprawie szczególnych zasad rachunkowości funduszy inwestycyjnych (Dz. U. Nr 249, poz. 1859) („Rozporządzenie”).

Sprawozdanie finansowe sporządzone jest w polskich złotych. Wszystkie wartości, o ile nie wskazano inaczej, podane są w zaokrągleniu do tysiący złotych, w związku z czym mogą wystąpić przypadki matematycznych niezgodności pomiędzy poszczególnymi notami niniejszego sprawozdania, wynikające z ww. zaokrągleń.

1.1.2. Ujmowanie w księgach rachunkowych operacji dotyczących Subfunduszu

1. Operacje dotyczące Subfunduszu ujmuje się w księgach rachunkowych w okresie, którego dotyczą.
2. Operacje dotyczące Subfunduszu ujmuje się w walucie, w której są wyrażone, a także w walucie polskiej po przeliczeniu według średniego kursu ustalonego dla danej waluty przez Narodowy Bank Polski na dzień ujęcia tych operacji w księgach rachunkowych Subfunduszu.
3. Nabycie albo zbycie składników lokat przez Subfundusz ujmuje się w księgach rachunkowych Subfunduszu w dacie zawarcia umowy.
4. Składniki lokat nabyte albo zbyte przez Subfundusz w dniu wyceny po momencie dokonania wyceny określonym w statucie Subfunduszu oraz składniki, dla których we wskazanym momencie brak jest potwierdzenia zawarcia transakcji uwzględnia się w najbliższej wycenie aktywów Subfunduszu i ustaleniu jego zobowiązań.
5. Nabyte składniki lokat ujmuje się w księgach rachunkowych Subfunduszu według ceny nabycia. Przyjmuje się, że składniki lokat nabyte nieodpłatnie posiadają cenę nabycia równą zero.
6. Składniki lokat Subfunduszu otrzymane w zamian za inne składniki mają przypisaną cenę nabycia wynikającą z ceny nabycia tych składników lokat, w zamian za które zostały otrzymane, skorygowaną o ewentualne dopłaty lub otrzymane przychody pieniężne.
7. Zmianę wartości nominalnej nabytych akcji, nie powodującą zmiany wysokości kapitału akcyjnego emitenta, ujmuje się w ewidencji analitycznej, w której dokonuje się zmiany liczby jednostek posiadanych akcji oraz jednostkowej ceny nabycia.
8. Zysk lub stratę ze zbycia lokat wylicza się metodą „najdroższe sprzedaje się jako pierwsze” (HIFO), polegającą na przypisaniu sprzedanym składnikom najwyższej ceny nabycia danego składnika lokat, a w przypadku instrumentów wycenianych w wysokości skorygowanej ceny nabycia oszacowanej przy zastosowaniu efektywnej stopy procentowej, najwyższej bieżącej wartości księgowej. Przy wyliczaniu zysku lub straty ze zbycia lokat metody, o której mowa powyżej nie stosuje się do:
 - ✓ papierów wartościowych nabytych przy zobowiązaniu się drugiej strony do odkupu,
 - ✓ zobowiązań z tytułu zbycia papierów wartościowych, przy zobowiązaniu się Subfunduszu do odkupu,
 - ✓ należności z tytułu udzielonej pożyczki papierów wartościowych, w rozumieniu rozporządzenia o pożyczkach papierów wartościowych,
 - ✓ zobowiązań z tytułu otrzymanej pożyczki papierów wartościowych, w rozumieniu rozporządzenia o pożyczkach papierów wartościowych.

9. W przypadku, gdy jednego dnia dokonuje się transakcji zbycia i nabycia danego składnika lokat, w pierwszej kolejności ujmuje się nabycie danego składnika.
10. W przypadku wygaśnięcia zobowiązań z tytułu wystawionych opcji uznaje się, iż wygaśnięciu podlegają kolejno te zobowiązania, z tytułu których zaciągnięcia otrzymano najniższą premię netto.
11. Środki pieniężne wyrażone w walutach obcych likwiduje się według metody „najdroższe likwiduje się jako pierwsze” (FIFO).
12. Prawo poboru akcji notowanych na aktywnym rynku ujmuje się w księgach rachunkowych Subfunduszu w dniu, w którym na potrzeby wyceny danych akcji wykorzystany jest po raz pierwszy kurs nieuwzględniający tego prawa poboru. Niewykonane prawo poboru akcji uznaje się za zbyte, według wartości równej zero, w dniu następnym po wygaśnięciu tego prawa.
13. Należną dywidendę z akcji notowanych na aktywnym rynku ujmuje się w księgach rachunkowych Subfunduszu w dniu, w którym na potrzeby wyceny danych akcji wykorzystany jest po raz pierwszy kurs rynkowy nieuwzględniający wartości tego prawa do dywidendy.
14. Prawo poboru akcji nienotowanych na aktywnym rynku oraz prawo do otrzymania dywidendy od akcji nienotowanych na aktywnym rynku ujmuje się w księgach rachunkowych Subfunduszu w dniu następnym po dniu ustalenia tych praw.
15. Podatki z tytułu dochodów od odsetek lub innych pożytków uzyskanych od papierów wartościowych emitowanych za granicą ujmuje się w dniu ich ustalenia, tzn. w dniu wypłaty tych dochodów.
16. Zobowiązania Subfunduszu z tytułu wystawionych opcji ujmuje się w bilansie w pozycji zobowiązania z tytułu wystawionych opcji. W dniu wystawienia opcji zobowiązanie z tytułu wystawienia opcji ujmuje się w wysokości otrzymanej premii netto.
17. Otwarty kontrakt terminowy ujmuje się w księgach rachunkowych Subfunduszu według wartości księgowej równej zero. Prowizja maklerska i inne koszty związane z jego otwarciem pomniejszają niezrealizowany zysk (powiększają niezrealizowaną stratę) z wyceny kontraktu. Prowizja maklerska oraz inne koszty związane z zamknięciem kontraktu pomniejszają zrealizowany zysk (powiększają zrealizowaną stratę) z kontraktu terminowego.
18. Niezrealizowany zysk (strata) z wyceny lokat wpływa na wzrost (spadek) wyniku z operacji.
19. Przychody z lokat obejmują w szczególności:
 - ✓ dywidendy i inne udziały w zyskach,
 - ✓ przychody odsetkowe,
 - ✓ dodatnie saldo różnic kursowych powstałe w związku z wyceną środków pieniężnych, należności oraz zobowiązań w walutach obcych.

Przychody odsetkowe od dłużnych papierów wartościowych, wycenianych w wartości godziwej, nalicza się zgodnie z zasadami ustalonymi dla tych papierów wartościowych przez emitenta.

Przychody odsetkowe od lokat bankowych nalicza się przy zastosowaniu efektywnej stopy procentowej.
20. Koszty operacyjne Subfunduszu obejmują w szczególności:
 - ✓ wynagrodzenie Towarzystwa za zarządzanie Subfunduszem,
 - ✓ koszty odsetkowe,
 - ✓ ujemne saldo różnic kursowych powstałe w związku z wyceną środków pieniężnych, należności oraz zobowiązań w walutach obcych.

Wynagrodzenie Towarzystwa za zarządzanie Subfunduszem naliczane jest w każdym dniu wyceny za każdy dzień roku od wartości aktywów netto Subfunduszu ustalonych w poprzednim dniu wyceny. Wynagrodzenie rozliczane jest w okresach miesięcznych i płatne jest do 7 (siódmego) dnia roboczego następnego miesiąca kalendarzowego.

Koszty odsetkowe z tytułu kredytów i pożyczek zaciągniętych przez Subfundusz rozlicza się w czasie przy zastosowaniu efektywnej stopy procentowej.

21. Papiery wartościowe będące przedmiotem udzielonej pożyczki są wyłączone z bilansu Funduszu jako pożyczkodawcy. Jednocześnie w bilansie Funduszu zostaje rozpoznana należność z tytułu zawartej transakcji pożyczki papierów wartościowych.
Środki pieniężne otrzymane w ramach zabezpieczenia transakcji są ujmowane w bilansie Funduszu w korespondencji ze zobowiązaniem do ich zwrotu.
22. Wartość aktywów netto Subfunduszu ustalana jest w dniu wyceny określonym w statucie Funduszu.

1.1.3. Zasady wyceny aktywów Subfunduszu

A. Zasady ogólne

1. Aktywa Subfunduszu wycenia się, a zobowiązania Subfunduszu ustala się według stanów odpowiednio aktywów Subfunduszu i jego zobowiązań oraz odpowiednio kursów, cen i wartości z godziny 23.00 w dniu wyceny oraz na dzień sporządzenia sprawozdania finansowego Funduszu.
2. Aktywa Subfunduszu wycenia się, a zobowiązania Subfunduszu ustala się według wiarygodnie oszacowanej wartości godziwej, z zastrzeżeniem składników, o których mowa w pkt. D 1-4 poniżej.

B. Wybór rynku głównego

1. W przypadku, gdy składniki lokat Subfunduszu notowane są na więcej niż jednym aktywnym rynku lub w więcej niż jednym systemie notowań, Subfundusz w porozumieniu z Depozytariuszem, z zachowaniem najwyższej staranności, dokonuje dla danego składnika lokat Subfunduszu wyboru rynku głównego lub właściwego systemu notowań, który najlepiej spełnia następujące warunki:
 - a) wolumen obrotów dla danego składnika lokat Subfunduszu w ciągu miesiąca kalendarzowego poprzedzającego miesiąc, w którym następuje dzień wyceny wskazuje, że dany aktywny rynek lub system notowań w sposób stały i rzetelny określa wartość rynkową tego składnika lokat Subfunduszu oraz
 - b) możliwość dokonania przez Subfundusz transakcji na danym aktywnym rynku.

C. Składniki lokat Subfunduszu notowane na aktywnym rynku

1. Akcje, prawa do akcji, prawa poboru notowane na aktywnym rynku
Według ostatniego dostępnego w momencie dokonywania wyceny, o którym mowa w pkt.A1 powyżej kursu dostępnego na aktywnym rynku, przy czym jeżeli dany rynek wyznacza kurs zamknięcia lub inną wartość stanowiącą jego odpowiednik wycena następuje według tego kursu lub wartości.
2. Dłużne papiery wartościowe notowane na aktywnym rynku
 - ✓ Dłużne papiery wartościowe, dla których rynkiem głównym jest Giełda Papierów Wartościowych w Warszawie SA – według ostatniego dostępnego w momencie dokonywania wyceny, o którym mowa w pkt. A1 kursu zamknięcia.
 - ✓ Dłużne papiery wartościowe, dla których rynkiem głównym jest Treasury BondSpot Poland – według ostatniego dostępnego w momencie dokonywania wyceny, o którym mowa w pkt. A1 kursu fixing –, a w przypadku jego braku dla danego papieru wartościowego według ostatniej ceny transakcyjnej ogłoszonej przez ten rynek. W przypadku braku transakcji w danym dniu wycena odbywa się w szczególności na podstawie:
 - a) Bloomberg Valuation Service, a w przypadku jego braku dla danego składnika lokat Subfunduszu,
 - b) Bloomberg Generic, a w przypadku jego braku dla danego składnika lokat Subfunduszu,
 - c) Bondtrader Composite, a w przypadku jego braku dla danego składnika lokat Subfunduszu,
 - d) średniej z najlepszych obowiązujących ofert kupna i sprzedaży dostępnych w momencie dokonywania wyceny, o którym mowa w pkt. A1 na tym rynku z

tym, że uwzględnienie wyłącznie ceny w ofertach sprzedaży jest niedopuszczalne.

W przypadku braku możliwości dokonania wyceny w oparciu o dane, o których mowa w lit. a) – d) dla danego składnika lokat Funduszu/Subfunduszu lub gdy w zgodnej ocenie Funduszu i Depozytariusza wycena ta nie odzwierciedla wartości, po jakiej można dokonać w danym dniu transakcji kupna/sprzedaży danego papieru wartościowego, wycena dokonywana jest w oparciu o średnią z cen transakcji lub ofert kupna ogłaszanych przez dwie instytucje finansowe, mające według najlepszej wiedzy Funduszu największy udział w obrocie danym walorem w miesiącu kalendarzowym poprzedzającym miesiąc, w którym dokonywana jest wycena. W przypadku gdy oferty kupna i sprzedaży, o których mowa powyżej zostały zgłoszone, a transakcje zostały zawarte po raz ostatni w takim terminie, iż wycena składnika lokat Subfunduszu w oparciu o te oferty lub ceny transakcji nie odzwierciedla jego wartości godziwej, składnik ten wycenia się tak jak składniki lokat nienotowane na aktywnym rynku.

- ✓ Dłużne papiery wartościowe, dla których rynkiem głównym jest inny aktywny rynek, w szczególności dłużne papiery wartościowe notowane na rynkach zagranicznych – według ostatniego dostępnego w momencie dokonywania wyceny, o którym mowa w pkt. A1 kursu, przy czym jeżeli dany rynek wyznacza kurs zamknięcia lub inną wartość stanowiącą jego odpowiednik wycena następuje według tego kursu lub wartości. W przypadku braku transakcji w danym dniu wycena odbywa się w szczególności na podstawie:
 - a) Bloomberg Valuation Service, a w przypadku jego braku dla danego składnika lokat Subfunduszu,
 - b) Bloomberg Generic, a w przypadku jego braku dla danego składnika lokat Subfunduszu,
 - c) Bondtrader Composite, a w przypadku jego braku dla danego składnika lokat Subfunduszu,
 - d) średniej z najlepszych obowiązujących ofert kupna i sprzedaży dostępnych w momencie dokonywania wyceny, o którym mowa w pkt. A1 na tym rynku z tym, że uwzględnienie wyłącznie ceny w ofertach sprzedaży jest niedopuszczalne.

W przypadku braku możliwości dokonania wyceny w oparciu o dane, o których mowa w lit. a) – d) dla danego składnika lokat Funduszu/Subfunduszu lub gdy w zgodnej ocenie Funduszu i Depozytariusza wycena ta nie odzwierciedla wartości, po jakiej można dokonać w danym dniu transakcji kupna/sprzedaży danego papieru wartościowego, wycena dokonywana jest w oparciu o średnią z cen transakcji lub ofert kupna ogłaszanych przez dwie instytucje finansowe, mające według najlepszej wiedzy Funduszu największy udział w obrocie danym walorem w miesiącu kalendarzowym poprzedzającym miesiąc, w którym dokonywana jest wycena. W przypadku gdy oferty kupna i sprzedaży, o których mowa powyżej zostały zgłoszone, a transakcje zostały zawarte po raz ostatni w takim terminie, iż wycena składnika lokat Subfunduszu w oparciu o te oferty lub ceny transakcji nie odzwierciedla jego wartości godziwej, składnik ten wycenia się tak jak składniki lokat nienotowane na aktywnym rynku.

W uzasadnionych przypadkach gdy kurs uznawany za kurs zamknięcia różni się istotnie od kursów wyznaczonych na podstawie innych, wiarygodnych danych rynkowych, dopuszcza się przyjęcie do wyceny kursu innego niż kurs zamknięcia mimo że w dniu wyceny została zawarta co najmniej jedna transakcja na rynku głównym.

- ✓ W przypadku, gdy ze względu na zbliżający się termin wykupu dłużnych papierów wartościowych nie jest możliwe dokonanie wyceny według zasad określonych powyżej papiery te wycenia się metodą odpisu dyskonta lub amortyzacji premii powstałych jako różnica pomiędzy ceną wykupu danego papieru wartościowego, a ostatnią wartością godziwą, po jakiej Subfundusz wycenił dany papier wartościowy według zasad określonych powyżej.

3. Terminowe instrumenty pochodne - według ostatniego dostępnego w momencie dokonywania wyceny, o którym mowa w pkt. A1 ustalonego na aktywnym rynku kursu określającego stan rozliczeń Subfunduszu i instytucji rozliczeniowej.
 4. Pozostałe składniki lokat Subfunduszu – według ostatniego dostępnego w momencie dokonywania wyceny, o którym mowa w pkt. A1 ustalonego na aktywnym rynku kursu, przy czym jeżeli dany rynek wyznacza kurs zamknięcia lub inną wartość stanowiącą jego odpowiednik wycena następuje według tego kursu lub wartości.
- D. Składniki lokat Subfunduszu nienotowane na aktywnym rynku
1. Dłużne papiery wartościowe nienotowane na aktywnym rynku wyceniane są w skorygowanej cenie nabycia, oszacowanej przy zastosowaniu efektywnej stopy procentowej, przy czym w przypadku przeszacowywania dłużnych papierów wartościowych wycenianych według wartości godziwej, do wysokości skorygowanej ceny nabycia – wartość godziwa wynikająca z ksiąg rachunkowych stanowi, na dzień przeszacowania, nowo ustaloną skorygowaną cenę nabycia. W przypadku, gdy data zawarcia transakcji nabycia jest różna od daty jej rozliczenia papier wartościowy ujmuje się w księgach rachunkowych w cenie nabycia, a skorygowaną cenę nabycia wylicza się od dnia rozliczenia transakcji nabycia.
 2. Depozyty wyceniane są w skorygowanej cenie nabycia, oszacowanej przy zastosowaniu efektywnej stopy procentowej.
 3. Papiery wartościowe nabyte przy zobowiązaniu się drugiej strony do odkupu, wycenia się, począwszy od dnia zawarcia umowy kupna, metodą skorygowanej ceny nabycia, oszacowanej przy zastosowaniu efektywnej stopy procentowej.
 4. Zobowiązania z tytułu zbycia papierów wartościowych, przy zobowiązaniu się Funduszu do odkupu, wycenia się, począwszy od dnia zawarcia umowy sprzedaży, metodą korekty różnicy pomiędzy ceną odkupu a ceną sprzedaży, przy zastosowaniu efektywnej stopy procentowej.
 5. Niewystandaryzowane instrumenty pochodne wycenia się w oparciu o modele wyceny powszechnie stosowane dla danego typu instrumentów, a w szczególności w przypadku kontraktów terminowych, terminowych transakcji wymiany walut, stóp procentowych - wg modelu zdyskontowanych przepływów pieniężnych.
 6. Dłużne papiery wartościowe zawierające wbudowane instrumenty pochodne wycenia się według wartości godziwej oszacowanej przez wyspecjalizowaną, niezależną jednostkę świadczącą tego rodzaju usługi lub jeżeli Subfundusz nie korzysta z usług takiej jednostki w następujący sposób:
 - ✓ w przypadku, gdy wbudowane instrumenty pochodne są ściśle powiązane z wycenianym papierem dłużnym to wartość całego instrumentu finansowego będzie wyznaczana przy zastosowaniu odpowiedniego dla danego instrumentu finansowego modelu wyceny uwzględniając w swojej konstrukcji modele wyceny poszczególnych wbudowanych instrumentów pochodnych,
 - ✓ w przypadku, gdy wbudowane instrumenty pochodne nie są ściśle powiązane z wycenianym papierem dłużnym, wówczas wartość wycenianego instrumentu finansowego będzie stanowić sumę wartości dłużnego papieru wartościowego (bez wbudowanych instrumentów pochodnych) wyznaczonej przy uwzględnieniu efektywnej stopy procentowej oraz wartości wbudowanych instrumentów pochodnych wyznaczonych w oparciu o modele właściwe dla poszczególnych instrumentów pochodnych. Jeżeli jednak wartość godziwa wydzielonego instrumentu pochodnego nie może być wiarygodnie określona to taki instrument wycenia się według skorygowanej ceny nabycia, oszacowanej przy zastosowaniu efektywnej stopy procentowej, przy czym skutek wyceny zalicza się odpowiednio do przychodów odsetkowych lub kosztów odsetkowych.
 7. Jednostki uczestnictwa oraz tytuły uczestnictwa nienotowane na aktywnym rynku wycenia się według ostatniej ogłoszonej przez dany fundusz lub właściwą instytucję wartości aktywów netto funduszu na jednostkę lub tytuł uczestnictwa skorygowaną o ewentualne, znane Subfunduszowi zmiany wartości godziwej, jakie wystąpiły od momentu ogłoszenia do dnia wyceny.

8. Prawa poboru nienotowane na aktywnym rynku wycenia się według:
- ✓ wartości teoretycznej praw poboru jako różnicy między ceną akcji z ostatniego notowania z prawem poboru, a ceną odniesienia na pierwszym notowaniu akcji po ustaleniu prawa poboru lub
 - ✓ wartości bieżącej prawa poboru uwzględniającej różnicę między bieżącym kursem rynkowym akcji spółki a ceną akcji nowej emisji oraz liczbę praw poboru potrzebnych do objęcia jednej akcji nowej emisji,
- w zależności od tego, która z powyższych wartości jest niższa.
9. Jeżeli akcje nienotowane na aktywnym rynku są tożsame w prawach do akcji notowanych na aktywnym rynku, wycenia się je według cen tych papierów wartościowych zgodnie z zasadami określonymi w pkt. C1. W przeciwnym wypadku akcje wycenia się w oparciu o ostatnią z cen, po jakiej nabywano akcje na rynku pierwotnym lub w pierwszej ofercie publicznej, powiększoną o wartość godziwą prawa poboru niezbędnego do ich objęcia w dniu wygaśnięcia tego prawa, a w przypadku, gdy zostały określone różne ceny dla nabywców – w oparciu o średnią cenę nabycia, ważoną liczbą nabytych akcji, o ile cena ta została podana do publicznej wiadomości, z uwzględnieniem zmian wartości tych akcji, spowodowanych zdarzeniami mającymi wpływ na ich wartość godziwą.
10. Jeżeli prawa do akcji nienotowane na aktywnym rynku są tożsame w prawach do akcji notowanych na aktywnym rynku, wycenia się je według cen tych papierów wartościowych zgodnie z zasadami określonymi w pkt. C1. W przeciwnym wypadku prawa do akcji wycenia się w oparciu o ostatnią z cen po jakiej nabywano je na rynku pierwotnym lub w pierwszej ofercie publicznej, powiększoną o wartość godziwą prawa poboru niezbędnego do ich objęcia w dniu wygaśnięcia tego prawa.
11. Pozostałe składniki lokat Subfunduszu nienotowane na aktywnym rynku wyceniane są na podstawie zasad określonych przez Subfundusz, zaakceptowanych przez Depozytariusza, według wiarygodnie ustalonej wartości godziwej na podstawie oszacowania wartości składnika lokat Subfunduszu za pomocą powszechnie uznanych metod estymacji.

E. Wycena aktywów i zobowiązań Subfunduszu denominowanych w walutach obcych

1. Aktywa i zobowiązania denominowane w walutach obcych wycenia się lub ustala w walucie, w której są notowane na aktywnym rynku, a w przypadku gdy nie są notowane na aktywnym rynku – w walucie, w której są denominowane.
2. Aktywa i zobowiązania, o których mowa w pkt. 1 wykazuje się w złotych polskich po przeliczeniu według ostatniego dostępnego w momencie dokonywania wyceny, o którym mowa w pkt. A1, średniego kursu wyliczonego dla danej waluty przez Narodowy Bank Polski.

F. Wycena należności z tytułu zawartej transakcji pożyczki papierów wartościowych

1. Należności z tytułu zawartej transakcji pożyczki papierów wartościowych są wyceniane zgodnie z zasadami przyjętymi do wyceny pożyczonych papierów wartościowych.

1.2. *Zmiany stosowanych zasad rachunkowości*

W okresie sprawozdawczym nie miały miejsca zmiany stosowanych przez Subfundusz zasad rachunkowości.

2. NALEŻNOŚCI SUBFUNDUSZU

(w tysiącach złotych)	30 czerwca 2015 roku	31 grudnia 2014 roku
Z tytułu zbytych lokat	0	0
Z tytułu instrumentów pochodnych	0	0
Z tytułu zbytych jednostek uczestnictwa	0	0
Z tytułu dywidend	0	0
Z tytułu odsetek	11 768	14 190
Z tytułu udzielonych pożyczek	0	0
Pozostałe należności	0	0
Razem	11 768	14 190

3. ZOBOWIĄZANIA SUBFUNDUSZU

(w tysiącach złotych)	30 czerwca 2015 roku	31 grudnia 2014 roku
Z tytułu nabytych aktywów	0	0
Z tytułu transakcji przy zobowiązaniu się subfunduszu do odkupu	0	0
Z tytułu instrumentów pochodnych	0	0
Z tytułu wpłat na jednostki uczestnictwa	0	0
Z tytułu odkupionych jednostek uczestnictwa	0	0
Z tytułu wypłaty dochodów subfunduszu	0	0
Z tytułu krótkoterminowych pożyczek i kredytów	0	0
Z tytułu długoterminowych pożyczek i kredytów	0	0
Z tytułu rezerw	97	98
Pozostałe zobowiązania	0	0
Razem	97	98

4. ŚRODKI PIENIĘŻNE I ICH EKWIWALENTY

(w tysiącach złotych)	Waluta	30 czerwca 2015 roku	31 grudnia 2014 roku
Bank Handlowy w Warszawie S.A.	PLN	15 575	70 305
Razem		15 575	70 305
Średni w okresie sprawozdawczym stan środków pieniężnych			
utrzymywanych w celu zaspokojenia bieżących zobowiązań			
Subfunduszu			
	PLN	39 185	40 283
Razem		39 185	40 283

5. RYZYKA

5.1. Poziom obciążenia aktywów i zobowiązań Subfunduszu ryzykiem stopy procentowej

5.1.1. Aktywa i zobowiązania Subfunduszu obciążone ryzykiem wartości godziwej wynikającym ze stopy procentowej

Na ryzyko zmiany wartości godziwej związane z wahaniami stopy procentowej narażone są przede wszystkim dłużne papiery wartościowe oraz instrumenty rynku pieniężnego o stałym oprocentowaniu i zero kuponowe.

Na dzień 30 czerwca 2015 roku wartość tych lokat w aktywach Subfunduszu wynosiła 756 459 tysięcy złotych, co stanowiło 57,42% aktywów Subfunduszu.

Na dzień 31 grudnia 2014 roku wartość tych lokat w aktywach Subfunduszu wynosiła 800 368 tysięcy złotych, co stanowiło 60,52% aktywów Subfunduszu.

Na dzień 30 czerwca 2015 roku oraz na dzień 31 grudnia 2014 roku zobowiązania Subfunduszu nie były obciążone ryzykiem zmiany wartości godziwej wynikającym ze stopy procentowej.

5.1.2. Aktywa i zobowiązania Subfunduszu obciążone ryzykiem przepływów środków pieniężnych wynikającym ze stopy procentowej

Na ryzyko przepływów środków pieniężnych związane z wahaniami stopy procentowej narażone są dłużne papiery wartościowe o zmiennej stopie procentowej.

Na dzień 30 czerwca 2015 roku wartość tych lokat w aktywach Subfunduszu wynosiła 533 699 tysięcy złotych, co stanowiło 40,51% aktywów Subfunduszu.

Na dzień 31 grudnia 2014 roku wartość tych lokat w aktywach Subfunduszu wynosiła 437 659 tysięcy złotych, co stanowiło 33,09% aktywów Subfunduszu.

Na dzień 30 czerwca 2015 roku oraz na dzień 31 grudnia 2014 zobowiązania Subfunduszu nie były obciążone ryzykiem przepływów pieniężnych wynikającym ze stopy procentowej.

5.2. Poziom obciążenia aktywów i zobowiązań Subfunduszu ryzykiem kredytowym

5.2.1. Maksymalne obciążenie ryzykiem kredytowym

Zgodnie z zasadami polityki inwestycyjnej określonymi w statucie Subfundusz lokuje aktywa głównie w instrumenty rynku pieniężnego i dłużne papiery wartościowe. W okresie sprawozdawczym Subfundusz lokował aktywa głównie w papiery wartościowe emitowane przez Skarb Państwa, charakteryzujące się niskim poziomem ryzyka kredytowego.

Na dzień 30 czerwca 2015 roku oraz na dzień 31 grudnia 2014 roku struktura aktywów Subfunduszu przedstawia się następująco:

(w tysiącach złotych)	30 czerwca 2015 roku	31 grudnia 2014 roku
Dłużne papiery wartościowe lub instrumenty rynku pieniężnego emitowane przez Skarb Państwa (z odsetkami)	1 175 811	1 125 605
Dłużne papiery wartościowe lub instrumenty rynku pieniężnego pozostałych emitentów (z odsetkami)	126 115	126 612
Środki pieniężne na rachunkach bankowych w bankach krajowych	15 575	70 305
Razem aktywa Subfunduszu	1 317 501	1 322 522

5.2.2. Wskazanie przypadków znaczącej koncentracji ryzyka kredytowego w poszczególnych kategoriach lokat

Subfundusz może lokować do 100% wartości aktywów Subfunduszu wyłącznie w papiery wartościowe emitowane, poręczone lub gwarantowane przez Skarb Państwa lub Narodowy Bank Polski, państwa należące do OECD albo międzynarodowe instytucje finansowe, których członkiem jest Rzeczpospolita Polska lub co najmniej jedno z państw należących do OECD.

Na dzień 30 czerwca 2015 roku oraz na dzień 31 grudnia 2014 roku udział lokat w dłużne papiery wartościowe emitowane, poręczone lub gwarantowane przez Skarb Państwa lub Narodowy Bank Polski wraz z odsetkami należnymi wynosił odpowiednio 89,25% i 85,11% aktywów Subfunduszu.

5.3. Poziom obciążenia aktywów i zobowiązań Subfunduszu ryzykiem walutowym, ze wskazaniem przypadków znaczącej koncentracji ryzyka walutowego w poszczególnych kategoriach lokat

Przy dokonywaniu lokat w papiery wartościowe denominowane w walutach obcych istnieje ryzyko walutowe związane ze zmiennością kursów walut i w związku z tym potencjalną utratą wartości składników lokat Subfunduszu wyrażoną w złotych.

Na dzień 30 czerwca 2015 roku oraz na dzień 31 grudnia 2014 roku Subfundusz nie posiadał w swoim portfelu składników lokat wyrażonych w walutach obcych.

Na dzień 30 czerwca 2015 roku oraz na dzień 31 grudnia 2014 roku zobowiązania Subfunduszu nie były obciążone ryzykiem walutowym.

6. INSTRUMENTY POCHODNE

W okresie sprawozdawczym oraz w roku obrotowym 2014 Subfundusz nie zawierał transakcji, których przedmiotem były instrumenty pochodne.

7. TRANSAKCJE PRZY ZOBOWIĄZANIU SIĘ SUBFUNDUSZU LUB DRUGIEJ STRONY DO ODKUPU

7.1. Transakcje przy zobowiązaniu się drugiej strony do odkupu

W okresie sprawozdawczym oraz w roku 2014 Subfundusz nie zawierał transakcji przy zobowiązaniu się drugiej strony do odkupu.

7.2. Transakcje przy zobowiązaniu się Subfunduszu do odkupu

W okresie sprawozdawczym oraz w roku obrotowym 2014 Subfundusz nie zawierał transakcji przy zobowiązaniu się Subfunduszu do odkupu.

7.3. Należności z tytułu papierów wartościowych pożyczonych od Subfunduszu w trybie przepisów rozporządzenia o pożyczkach papierów wartościowych

W okresie sprawozdawczym oraz w roku obrotowym 2014 Subfundusz nie zawierał transakcji w trybie przepisów rozporządzenia o pożyczkach papierów wartościowych.

7.4. Zobowiązania z tytułu papierów wartościowych pożyczonych przez Subfundusz w trybie przepisów rozporządzenia o pożyczkach papierów wartościowych

W okresie sprawozdawczym oraz w roku obrotowym 2014 Subfundusz nie zawierał transakcji w trybie przepisów rozporządzenia o pożyczkach papierów wartościowych.

8. KREDYTY I POŻYCZKI

W okresie sprawozdawczym oraz w roku obrotowym 2014 Subfundusz nie zaciągał żadnych kredytów i pożyczek.

W okresie sprawozdawczym oraz w roku obrotowym 2014 Subfundusz nie udzielał żadnych kredytów i pożyczek.

9. WALUTY I RÓŻNICE KURSOWE

Aktywa i pasywa Subfunduszu wyrażone są wyłącznie w złotych polskich. W okresie sprawozdawczym oraz w roku obrotowym 2014 Subfundusz nie dokonywał transakcji w walutach obcych.

10. DOCHODY I ICH DYSTRYBUCJA

10.1. Zrealizowany zysk (strata) ze zbycia lokat

(w tysiącach złotych)	1 stycznia - 30 czerwca 2015 roku	1 stycznia - 31 grudnia 2014 roku	1 stycznia - 30 czerwca 2014 roku
Składniki lokat notowane na aktywnym rynku, w tym:	2 134	18 911	15 179
- Papiery wartościowe udziałowe	0	0	0
- Dłużne papiery wartościowe	2 134	18 911	15 179
- Jednostki i tytuły uczestnictwa	0	0	0
- Kwity depozytowe	0	0	0
- Instrumenty pochodne	0	0	0
- Inne	0	0	0
Składniki lokat nienotowane na aktywnym rynku, w tym:	0	0	0
- Papiery wartościowe udziałowe	0	0	0
- Dłużne papiery wartościowe	0	0	0
- Jednostki i tytuły uczestnictwa	0	0	0
- Kwity depozytowe	0	0	0
- Instrumenty pochodne	0	0	0
- Inne	0	0	0
Razem	2 134	18 911	15 179

10.2. Wzrost (spadek) niezrealizowanego zysku (straty) z wyceny aktywów

(w tysiącach złotych)	1 stycznia - 30 czerwca 2015 roku	1 stycznia - 31 grudnia 2014 roku	1 stycznia - 30 czerwca 2014 roku
Składniki lokat notowane na aktywnym rynku, w tym:	(7 661)	(6 670)	(6 928)
- Papiery wartościowe udziałowe	0	0	0
- Dłużne papiery wartościowe	(7 661)	(6 670)	(6 928)
- Jednostki i tytuły uczestnictwa	0	0	0
- Kwity depozytowe	0	0	0
- Instrumenty pochodne	0	0	0
- Inne	0	0	0
Składniki lokat nienotowane na aktywnym rynku, w tym:	0	0	0
- Papiery wartościowe udziałowe	0	0	0
- Dłużne papiery wartościowe	0	0	0
- Jednostki i tytuły uczestnictwa	0	0	0
- Kwity depozytowe	0	0	0
- Instrumenty pochodne	0	0	0
- Inne	0	0	0
Razem	(7 661)	(6 670)	(6 928)

Wszelkie dochody Subfunduszu powiększają wartość aktywów netto Subfunduszu. Subfundusz nie wypłaca kwot stanowiących dochody Subfunduszu bez odkupywania jednostek uczestnictwa.

11. KOSZTY SUBFUNDUSZU

11.1. Koszty Subfunduszu pokrywane przez Towarzystwo

Zgodnie ze statutem Funduszu Towarzystwo pokrywa bezpośrednio ze środków własnych wszelkie koszty i wydatki związane z działalnością Subfunduszu, za wyjątkiem:

- provizji i opłat za przechowywanie papierów wartościowych oraz otwarcie i prowadzenie rachunków bankowych,
- provizji i opłat związanych z transakcjami kupna i sprzedaży papierów wartościowych i praw majątkowych,
- opłat, prowizji i kosztów związanych z obsługą i spłatą zaciągniętych przez Subfundusz pożyczek i kredytów bankowych,
- podatków, taks notarialnych, opłat sądowych i innych opłat wymaganych przez organy państwowe i samorządowe, w tym opłat za zezwolenia i rejestracyjnych,
- kosztów likwidacji Funduszu,
- kosztów likwidacji Subfunduszu.

Stąd też wszelkie pozostałe koszty, w tym zwłaszcza:

- wynagrodzenie depozytariusza za wycenę i przechowywanie aktywów Subfunduszu;
- opłaty dla agenta obsługującego oraz koszty pokrywane na podstawie umowy o świadczenie usług agenta obsługującego;
- koszty związane z prowadzeniem ksiąg rachunkowych i badaniem ksiąg Subfunduszu;
- koszty doradztwa prawnego, podatkowego i innych usług;
- koszty reklamy, promocji, dystrybucji oraz koszty przygotowania, druku i dystrybucji materiałów informacyjnych i ogłoszeń,

nie obciążają Subfunduszu i nie są prezentowane w niniejszym sprawozdaniu finansowym.

11.2. Wynagrodzenie Towarzystwa

Za zarządzanie Subfunduszem Towarzystwo pobiera z Aktywów Subfunduszu wynagrodzenie w maksymalnej wysokości 1.5% w skali roku naliczone od średniej rocznej Wartości Aktywów Netto Subfunduszu.

Od dnia 1 czerwca 2010 roku wysokość wynagrodzenia Towarzystwa wyliczana jest według stawki wynoszącej 0,09% w skali roku.

Wynagrodzenie Towarzystwa nie zawiera części zmiennej, uzależnionej od wyników Subfunduszu. Wielkość wynagrodzenia w okresie sprawozdawczym kształtowała się następująco:

(w tysiącach złotych)	1 stycznia - 30 czerwca 2015 roku	1 stycznia - 31 grudnia 2014 roku	1 stycznia - 30 czerwca 2014 roku
Część stała wynagrodzenia	584	1 178	597
Część wynagrodzenia uzależniona od wyników Subfunduszu	0	0	0
Razem	584	1 178	597

12. DANE PORÓWNAWCZE O JEDNOSTKACH UCZESTNICTWA

	30 czerwca 2015 roku	31 grudnia 2014 roku	31 grudnia 2013 roku	31 grudnia 2012 roku
Wartość aktywów netto Subfunduszu w tysiącach złotych	1 317 404	1 322 424	1 245 518	1 329 971
Wartość aktywów netto na jednostkę uczestnictwa w złotych	1 392,31	1 381,10	1 333,21	1 289,85

VII INFORMACJA DODATKOWA

1. Informacje o znaczących zdarzeniach dotyczących lat ubiegłych, ujętych w sprawozdaniu finansowym za bieżący okres sprawozdawczy

Do dnia sporządzenia sprawozdania finansowego nie wystąpiły znaczące zdarzenia dotyczące lat ubiegłych, które wymagałyby ujęcia w sprawozdaniu finansowym.

2. Informacje o znaczących zdarzeniach, jakie nastąpiły po dniu bilansowym, a nieuwzględnionych w sprawozdaniu finansowym

Po dniu bilansowym nie wystąpiły zdarzenia, które wymagałyby uwzględnienia, a nie zostały uwzględnione w sprawozdaniu finansowym.

3. Zestawienie oraz objaśnienie różnic pomiędzy danymi ujawnionymi w sprawozdaniu finansowym i porównywalnych danych finansowych a uprzednio sporządzonymi i opublikowanymi sprawozdaniami finansowymi

Nie występują różnice pomiędzy danymi ujawnionymi w sprawozdaniu finansowym i w porównywalnych danych finansowych a uprzednio sporządzonymi i opublikowanymi sprawozdaniami finansowymi.

4. Dokonane korekty błędów podstawowych, ich przyczyny, tytuły oraz wpływ wywołanych tym skutków finansowych na sytuację majątkową i finansową, płynność oraz wynik z operacji i rentowność Subfunduszu

W okresie sprawozdawczym oraz w roku obrotowym 2014 błędy podstawowe nie wystąpiły.

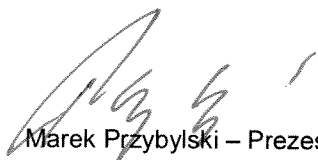
5. Informacja o aktualnie stosowanej metodzie pomiaru całkowitej ekspozycji Subfunduszu

Towarzystwo stosuje procesy, metody i procedury pomiaru oraz zarządzania ryzykiem, a także oblicza całkowitą ekspozycję Subfunduszu. W odniesieniu do Subfunduszu stosowana jest metoda zaangażowania.


6. Inne informacje, niż wskazane powyżej, które w istotny sposób mogłyby wpłynąć na ocenę sytuacji majątkowej, finansowej oraz wyniku z operacji Subfunduszu

Na dzień 30 czerwca 2015 roku oraz na dzień 31 grudnia 2014 roku nie wystąpiły zdarzenia, inne niż ujawnione w sprawozdaniu finansowym, które w istotny sposób mogłyby wpłynąć na ocenę sytuacji majątkowej, finansowej oraz wyniku z operacji Subfunduszu.


Niniejsze sprawozdanie finansowe zawiera 21 kolejno ponumerowanych stron.



Marek Przybylski – Prezes Zarządu



Tymoteusz Paleczny – Wiceprezes Zarządu



Marek Wierzołowski – Dyrektor Finansowo-Administracyjny
(Osoba odpowiedzialna za prowadzenie ksiąg rachunkowych Funduszu)

Warszawa, dnia 13 sierpnia 2015 roku.



**Raport niezależnego biegłego rewidenta
z przeglądu półrocznego jednostkowego sprawozdania finansowego
obejmującego okres od 1 stycznia 2015 r. do 30 czerwca 2015 r.**

**Dla Akcjonariuszy i Rady Nadzorczej Aviva Investors Poland Towarzystwa
Funduszy Inwestycyjnych S.A.**

Przeprowadziliśmy przegląd załączonego półrocznego jednostkowego sprawozdania finansowego Subfunduszu Aviva Investors Pieniężny, będącego wydzielonym Subfunduszem Aviva Investors Specjalistycznego Funduszu Inwestycyjnego Otwartego (zwanego dalej „Subfunduszem”) z siedzibą w Warszawie przy ulicy Domaniewskiej 44, na które składają się wprowadzenie do jednostkowego sprawozdania finansowego, zestawienie lokat, bilans sporządzone na dzień 30 czerwca 2015 r., rachunek wyniku z operacji, zestawienie zmian w aktywach netto sporządzone za okres od 1 stycznia do 30 czerwca 2015 r. oraz noty objaśniające i informacja dodatkowa.

Za sporządzenie zgodnego z obowiązującymi przepisami półrocznego jednostkowego sprawozdania finansowego odpowiedzialny jest Zarząd Aviva Investors Poland Towarzystwo Funduszy Inwestycyjnych S.A. (zwane dalej „Towarzystwem”). Naszym zadaniem było przedstawienie raportu o tym półrocznym jednostkowym sprawozdaniu na podstawie dokonanego przeglądu.

Przegląd przeprowadziliśmy stosownie do postanowień ustawy z dnia 29 września 1994 roku o rachunkowości („Ustawa o rachunkowości” – Dz. U. z 2013 r., poz. 330, z późn. zm.) oraz krajowych standardów rewizji finansowej wydanych przez Krajową Radę Biegłych Rewidentów. Standardy nakładają na nas obowiązek zaplanowania i przeprowadzenia przeglądu w taki sposób, aby uzyskać umiarkowaną pewność, że półroczne jednostkowe sprawozdanie finansowe nie zawiera istotnych nieprawidłowości. Przegląd przeprowadziliśmy głównie drogą analizy danych sprawozdania finansowego, wglądu w księgi rachunkowe, a także wykorzystania informacji uzyskanych od kierownictwa Towarzystwa oraz osób odpowiedzialnych za finanse i rachunkowość Subfunduszu.

Zakres i metoda przeglądu półrocznego jednostkowego sprawozdania finansowego istotnie różni się od zakresu badania stanowiącego podstawę do wyrażenia opinii o zgodności sprawozdania finansowego z wymagającymi zastosowania zasadami (polityką) rachunkowości oraz o jego rzetelności i jasności, dlatego nie możemy wydać takiej opinii o załączonym sprawozdaniu.



**Raport niezależnego biegłego rewidenta
z przeglądu półrocznego jednostkowego sprawozdania finansowego
obejmującego okres od 1 stycznia 2015 r. do 30 czerwca 2015 r.**

**Dla Akcjonariuszy i Rady Nadzorczej Aviva Investors Poland Towarzystwa
Funduszy Inwestycyjnych S.A. (cd.)**

Na podstawie przeprowadzonego przeglądu nie zidentyfikowaliśmy niczego, co pozwoliłoby stwierdzić, że załączone półroczne jednostkowe sprawozdanie finansowe nie jest zgodne z wymagającymi zastosowania zasadami rachunkowości oraz nie przedstawia rzetelnie i jasno, we wszystkich istotnych aspektach, sytuacji majątkowej i finansowej Subfunduszu na dzień 30 czerwca 2015 r. oraz jego wyniku z operacji za okres od 1 stycznia do 30 czerwca 2015 r. zgodnie z zasadami rachunkowości określonymi w Ustawie o rachunkowości i przepisach na jej podstawie wydanych, oraz przepisami Rozporządzenia Ministra Finansów z dnia 24 grudnia 2007 r. w sprawie szczególnych zasad rachunkowości funduszy inwestycyjnych (Dz. U. z 2007 r. Nr 249, poz. 1859).

Przeprowadzający przegląd w imieniu PricewaterhouseCoopers Sp. z o.o., spółki wpisanej na listę podmiotów uprawnionych do badania sprawozdań finansowych pod numerem 144:

Tomasz Orłowski

Tomasz Orłowski

Kluczowy Biegły Rewident
Numer ewidencyjny 12045

Warszawa, 13 sierpnia 2015 r.

