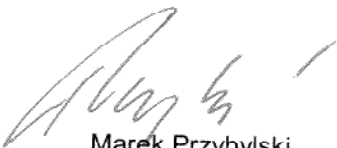


**JEDNOSTKOWE SPRAWOZDANIE FINANSOWE
AVIVA INVESTORS FUNDUSZ INWESTYCYJNY OTWARTY
SUBFUNDUSZ AVIVA INVESTORS OPTYMALNEGO WZROSTU
ZA OKRES 6 MIESIĘCY ZAKOŃCZONY DNIA 30 CZERWCA 2013 ROKU**


OŚWIADCZENIE ZARZĄDU

Zarząd Aviva Investors Poland Towarzystwa Funduszy Inwestycyjnych SA, zgodnie z przepisami ustawy z dnia 29 września 1994 roku o rachunkowości (tekst jednolity Dz. U. z dnia 11 marca 2013 roku, poz. 330) oraz rozporządzenia Ministra Finansów z dnia 24 grudnia 2007 roku w sprawie szczególnych zasad rachunkowości funduszy inwestycyjnych (Dz. U. z 2007 r. Nr 249, poz. 1859) przedstawia jednostkowe sprawozdanie finansowe Subfunduszu Aviva Investors Optymalnego Wzrostu wydzielonego w ramach Aviva Investors Funduszu Inwestycyjnego Otwartego, sporządzone za okres 6 miesięcy zakończony dnia 30 czerwca 2013 roku, obejmujące:

- zestawienie lokat subfunduszu według stanu na dzień 30 czerwca 2013 roku, wykazujące składniki lokat subfunduszu o wartości 69 517 tys. zł;
- bilans subfunduszu sporządzony na dzień 30 czerwca 2013 roku, wykazujący wartość aktywów netto subfunduszu w wysokości 87 877 tys. zł;
- rachunek wyniku z operacji subfunduszu sporządzony za okres od dnia 1 stycznia 2013 roku do dnia 30 czerwca 2013 roku, wykazujący dodatni wynik z operacji w wysokości 4 515 tys. zł;
- zestawienie zmian w aktywach netto sporządzone za okres od dnia 1 stycznia 2013 roku do dnia 30 czerwca 2013 roku, wykazujące zwiększenie wartości aktywów netto subfunduszu w wysokości 266 tys. zł.



Marek Przybylski
Prezes Zarządu



Tymoteusz Paleczny
Wiceprezes Zarządu



Marek Wierzbowski
Dyrektor Finansowo-Administracyjny
(Osoba odpowiedzialna za prowadzenie ksiąg rachunkowych Funduszu)

Warszawa, dnia 23 sierpnia 2013 roku.

I WPROWADZENIE

1. INFORMACJE OGÓLNE

Aviva Investors Fundusz Inwestycyjny Otwarty („Fundusz”) jest funduszem inwestycyjnym otwartym z wydzielonymi subfunduszami w rozumieniu przepisów Ustawy z dnia 27 maja 2004 roku o funduszach inwestycyjnych (Dz. U. nr 146, poz. 1546 z późn. zm.).

Wg stanu na dzień bilansowy w skład Funduszu wchodzi następujące subfundusze:

- Aviva Investors Depozyt Plus,
- Aviva Investors Obligacji,
- Aviva Investors Ochrony Kapitału Plus,
- Aviva Investors Stabilnego Inwestowania,
- Aviva Investors Zrównoważony,
- Aviva Investors Polskich Akcji,
- Aviva Investors Akcji Europy Wschodzącej,
- Aviva Investors Małych Spółek,
- Aviva Investors Nowych Spółek,
- Aviva Investors Nowoczesnych Technologii,
- Aviva Investors Optymalnego Wzrostu,
- Aviva Investors Aktywnej Alokacji,
- Aviva Investors Akcji Rynków Wschodzących,
- Aviva Investors Obligacji Dynamiczny oraz
- Aviva Investors Dłużnych Papierów Korporacyjnych.

Subfundusz Aviva Investors Optymalnego Wzrostu („Subfundusz”) został utworzony w dniu 10 maja 2010 jako Subfundusz wydzielony w ramach Funduszu.

Fundusz został wpisany do rejestru funduszy inwestycyjnych w dniu 3 listopada 2006 roku, pod numerem RFi 261.

Fundusz oraz Subfundusz zostały utworzone na czas nieograniczony.

2. CEL INWESTYCYJNY SUBFUNDUSZU

Celem inwestycyjnym Subfunduszu jest długoterminowy wzrost wartości aktywów Subfunduszu w wyniku wzrostu wartości lokat.

Subfundusz nie posiada ustalonych, stałych limitów alokacji aktywów pomiędzy instrumenty o charakterze udziałowym oraz instrumenty o charakterze dłużnym.

Całkowita wartość lokat w akcje będzie wynosiła od 0% do 100 % wartości aktywów Subfunduszu. Całkowita wartość lokat w dłużne papiery wartościowe oraz instrumenty rynku pieniężnego będzie wynosiła od 0 do 100% wartości aktywów Subfunduszu.

Ekspozycja netto Subfunduszu dotycząca akcji oraz proporcje między lokatami aktywów Subfunduszu w akcje, dłużne papiery wartościowe i instrumenty rynku pieniężnego, uzależnione są od decyzji podejmowanych przez Subfundusz na podstawie analizy możliwości wzrostu lub spadku wartości rynkowej poszczególnych papierów wartościowych oraz indeksów giełdowych rynków akcji, a także analizy bieżącej i prognozowanej sytuacji na rynku akcji i rynku finansowych instrumentów dłużnych.

3. TOWARZYSTWO FUNDUSZY INWESTYCYJNYCH

Organem zarządzającym Funduszem jest Aviva Investors Poland Towarzystwo Funduszy Inwestycyjnych S.A. („Towarzystwo”) z siedzibą w Warszawie, ul. Domaniewska 44, 02-672 Warszawa, wpisane do Krajowego Rejestru Sądowego pod numerem 0000011017. Sędem rejestrowym dla Towarzystwa jest Sąd Rejonowy dla m. st. Warszawy XIII Wydział Gospodarczy Krajowego Rejestru Sądowego.

4. OKRES SPRAWOZDAWCZY I DZIEŃ BILANSOWY

Sprawozdanie finansowe Subfunduszu zostało sporządzone za okres od dnia 1 stycznia 2013 roku do dnia 30 czerwca 2013 roku. Dniem bilansowym jest 30 czerwca 2013 roku.

5. KONTYNUACJA DZIAŁALNOŚCI

Sprawozdanie finansowe Subfunduszu zostało sporządzone przy założeniu kontynuowania działalności przez Subfundusz oraz Fundusz w dającej się przewidzieć przyszłości tj. co najmniej 12 miesięcy po dniu 30 czerwca 2013 roku. Zarząd Towarzystwa nie stwierdza na dzień podpisania sprawozdania finansowego Subfunduszu oraz połączonego sprawozdania finansowego Funduszu istnienia faktów i okoliczności, które wskazywałyby na zagrożenie kontynuowania działalności przez Subfundusz lub Fundusz w okresie co najmniej 12 miesięcy po dniu bilansowym, czyli 30 czerwca 2013 roku na skutek zamierzonego lub przymusowego zaniechania bądź istotnego ograniczenia działalności Subfunduszu lub Funduszu.

6. PODMIOT, KTÓRY PRZEPROWADZIŁ PRZEGLĄD SPRAWOZDANIA FINANSOWEGO

Niniejsze sprawozdanie finansowe podlegało przeglądowi przez biegłego rewidenta. Przeglądu sprawozdania finansowego dokonała firma PricewaterhouseCoopers Sp. z o. o. z siedzibą w Warszawie, Al. Armii Ludowej 14, wpisana na listę podmiotów uprawnionych do badania sprawozdań finansowych pod numerem 144.

7. KATEGORIE JEDNOSTEK UCZESTNICTWA

Subfundusz nie zbywa jednostek uczestnictwa różnych kategorii.

II ZESTAWIENIE LOKAT

1. TABELA GŁÓWNA

Składniki lokat (w tysiącach złotych)	30 czerwca 2013			31 grudnia 2012		
	Wartość wg ceny nabycia	Wartość według wyceny na dzień bilansowy	Procentowy udział w aktywach ogółem	Wartość wg ceny nabycia	Wartość według wyceny na dzień bilansowy	Procentowy udział w aktywach ogółem
Akcje	66 678	64 992	73,08	68 279	70 472	78,32
Warranty subskrypcyjne	0	0	0,00	0	0	0,00
Prawa do akcji	0	0	0,00	0	0	0,00
Prawa poboru	0	0	0,00	0	0	0,00
Kwity depozytowe	4 767	4 676	5,26	4 767	4 718	5,24
Listy zastawne	0	0	0,00	0	0	0,00
Dłużne papiery wartościowe	0	0	0,00	0	0	0,00
Instrumenty pochodne	0	(151)	(0,17)	0	64	0,07
Jednostki uczestnictwa	0	0	0,00	0	0	0,00
Certyfikaty inwestycyjne	0	0	0,00	0	0	0,00
Tytuły uczestnictwa emitowane przez instytucje wspólnego inwestowania mające siedzibę za granicą	0	0	0,00	0	0	0,00
Wierzytelności	0	0	0,00	0	0	0,00
Weksle	0	0	0,00	0	0	0,00
Depozyty	0	0	0,00	0	0	0,00
Inne	0	0	0,00	0	0	0,00
Razem	71 445	69 517	78,17	73 046	75 254	83,63

* Procentowy udział całkowitej wartości lokat w aktywach ogółem bez uwzględnienia ujemnej wyceny instrumentów pochodnych wynosi 78,34%, natomiast udział ujemnej wyceny bilansowej instrumentów pochodnych w wartości zobowiązań ogółem został zaprezentowany w tabeli uzupełniającej do tabeli głównej.

2. TABELE UZUPEŁNIAJĄCE

2.1. Akcje

(w tysiącach złotych z wyjątkiem ilości papierów wartościowych podanej w sztukach)

AKCJE	Rodzaj rynku	Nazwa rynku	Liczba	Kraj siedziby emitenta	Wartość według ceny nabycia	Wartość według wyceny na dzień bilansowy	Procentowy udział w aktywach ogółem
AMICA (PLAMICA00010)	AR-RR	GPW	18 935	Polska	1 176	1 511	1,70
AMS AG (AT0000920863)	AR-RR	Swiss Stock Exchange	9 857	Austria	3 410	2 413	2,71
ANEL ELEKTRIK PROJE TAAHHUT VE TIC. (TREAEP00017)	AR-RR	Istanbul Stock Exchange	170 000	Turcja	688	422	0,47
ASBIS ENTERPRISES (CY1000031710)	AR-RR	GPW	94 845	Cypr	380	500	0,56
AVIAAM LEASING (LT0000128555)	AR-RR	GPW	190 000	Litwa	1 520	1 577	1,77
BERLING (PLBRLNG00015)	AR-RR	GPW	56 879	Polska	411	370	0,42
BIOTON (PLBIOTN00029)	AR-RR	GPW	3 099 350	Polska	541	93	0,10
BOGDANKA (PLLBWBGD00016)	AR-RR	GPW	29 848	Polska	3 548	3 015	3,39
BUDIMEX (PLBUDMX00013)	AR-RR	GPW	3 946	Polska	346	371	0,42
CIECH (PLCIECH00018)	AR-RR	GPW	113 045	Polska	2 450	2 736	3,08
CITY INTERACTIVE (PLCTINT00018)	AR-RR	GPW	35 534	Polska	684	547	0,62
COAL ENERGUY (LU0646112838)	AR-RR	GPW	79 168	Ukraina	1 583	231	0,26
COMPLEX (PLCMLX00014)	AR-RR	GPW	321 295	Polska	641	270	0,30
DWORY (PLDWORY00019)	AR-RR	GPW	370 985	Polska	1 977	1 692	1,90
ERBUD (PLERBUD00012)	AR-RR	GPW	5 000	Polska	265	95	0,11
FAM GRUPA KAPITAŁOWA (PLFAM0000012)	AR-RR	GPW	47 113	Polska	69	58	0,07
FASING (PLFSING00010)	AR-RR	GPW	2 378	Polska	48	49	0,06
HERKULES (PLZRWZW00012)	AR-RR	GPW	517 706	Polska	1 364	658	0,74
INTERFERIE (PLINTRFR00023)	AR-RR	GPW	255 809	Polska	1 310	1 202	1,35
JERONIMO MARTINS (PTJMT0AE0001)	AR-RR	London Stock Exchange	73 500	Portugalia	5 193	5 064	5,69
KAPSCH TRAFFICOM (AT000KAPSCH9)	AR-RR	Vienna Stock Exchange	7 484	Austria	1 192	1 198	1,35
KGHM (PLKGHM000017)	AR-RR	GPW	20 950	Polska	2 991	2 535	2,85
KOGENERACJA (PLKGNRC00015)	AR-RR	GPW	12 027	Polska	1 013	672	0,76
KREDYT INKASO (PLKRINK00014)	AR-RR	GPW	94 014	Polska	1 200	1 315	1,48
KRKA TOVARNA ZDRAVIL (SI0031102120)	AR-RR	Ljubljana Stock Exchange	10 904	Słowenia	2 179	2 407	2,71
MILK COMPANY (LU0607203980)	AR-RR	GPW	64 238	Ukraina	961	858	0,96
OPONEO.PL (PLOPNPL00013)	AR-RR	GPW	150 089	Polska	1 342	1 306	1,47
P.A. NOVA (PLPANVA00013)	AR-RR	GPW	69 476	Polska	1 684	1 301	1,53
PCC INTERMODAL (PLPCCIM00014)	AR-RR	GPW	38 863	Polska	171	51	0,06
PEKAO (PLPEKAO00016)	AR-RR	GPW	42	Polska	7	6	0,01
PGNIG (PLPGNIG00014)	AR-RR	GPW	430 000	Polska	2 482	2 494	2,80
PKN ORLEN (PLPKNO000018)	AR-RR	GPW	3 500	Polska	179	163	0,18
PKO BP (PLPKO000016)	AR-RR	GPW	38 222	Polska	1 208	1 361	1,53
PUE (PLZPUE000012)	AR-RR	GPW	20 749	Polska	2 758	7 989	8,98
PZU (PLPZU0000011)	AR-RR	GPW	18 211	Polska	7 035	7 461	8,39
QUERCUS (PLQRCUS00012)	AR-RR	GPW	164 421	Polska	511	691	0,78
RAFAKO (PLRAFAKO0018)	AR-RR	GPW	191 517	Polska	1 534	1 159	1,30
RANK PROGRES (PLRNKPR00014)	AR-RR	GPW	136 210	Polska	1 743	1 163	1,31
ROYAL HALI IPLIK TEKSTIL MOBILYA (TRERHLI00016)	AR-RR	Istanbul Stock Exchange	71 018	Turcja	558	480	0,54
SADOVAYA GROUP (LU0564351582)	AR-RR	GPW	59 134	Ukraina	519	60	0,07
SANOK (PLSTLSK00016)	AR-RR	GPW	69 031	Polska	1 439	1 967	2,21
TESGAS (PLTSGS000019)	AR-RR	GPW	51 368	Polska	702	172	0,19
TIM (PLTIM0000016)	AR-RR	GPW	145 981	Polska	863	752	0,85
TRAKCJA POLSKA (PLTRKPL00014)	AR-RR	GPW	58 809	Polska	231	31	0,03
TURKIYE HALK BANKASI AS (TRETAL00019)	AR-RR	Istanbul Stock Exchange	58 393	Turcja	1 591	1 647	1,85
TVN (PLTVN0000017)	AR-RR	GPW	1	Polska	0	0	0,00
YAPI VE KREDI BANKASI AS (TRAYKBNK91N6)	AR-RR	Istanbul Stock Exchange	240 000	Turcja	2 012	1 818	2,04
ZESPÓŁ ELEKTROWNI PATNÓW ADAMÓW KONIN (PLZEPAK00012)	AR-RR	GPW	20 691	Polska	542	515	0,58
ZETKAMA (PLZTKMA00017)	AR-RR	GPW	9 175	Polska	407	486	0,55
AKCJE razem			7 749 711		66 678	64 992	73,08

AR-RR - aktywny rynek-rynek regulowany

AR-ASO - aktywny rynek-alternatywny system obrotu

IAR - inny aktywny rynek

NNRA - nienotowane na rynku aktywnym

2.2. Kwity depozytowe

(w tysiącach złotych z wyjątkiem ilości papierów wartościowych podanej w sztukach)

KWITY DEPOZYTOWE	Rodzaj rynku	Nazwa rynku	Liczba	Kraj siedziby emitenta	Wartość według ceny nabycia	Wartość według wyceny na dzień bilansowy	Procentowy udział w aktywach ogółem
ADR SBERBANK OF RUSSIA (US80585Y3080)	AR-RR	London Stock Exchange	123 750	Federacja Rosyjska	4 767	4 676	5,26
KWITY DEPOZYTOWE razem			123 750		4 767	4 676	5,26

AR-RR - aktywny rynek-rynek regulowany

AR-ASO - aktywny rynek-alternatywny system obrotu

IAR - inny aktywny rynek

NNRA - nienotowane na rynku aktywnym

2.3. Instrumenty pochodne

(w tysiącach złotych z wyjątkiem ilości papierów wartościowych podanej w sztukach)

INSTRUMENTY POCHODNE	Rodzaj rynku	Nazwa rynku	Emitent (wystawca)	Kraj siedziby emitenta (wystawcy)	Instrument bazowy	Liczba	Wartość według ceny nabycia	Wartość według wyceny na dzień bilansowy	Procentowy udział w aktywach ogółem
I. Wystandaryzowane instrumenty pochodne						1 532	0	0	0,00
WIG20 FUTURES INDEX (PLOGF0004002)	AR-RR	GPW	GPW	Polska	Wig20; 25941240	1 196	0	0	0,00
WIG40 FUTURES INDEX (PLOGF0004036)	AR-RR	GPW	GPW	Polska	Wig40; 8984640	336	0	0	0,00
II. Niewystandaryzowane instrumenty pochodne						1	0	(151)	(0,17)
FORWARD EUR/PLN 15.07.2013 SHORT DF (FW1EUR150713)	NNRA	nie dotyczy	Societe Generale S.A. Oddział w Polsce	Polska	1 900 000 EURO	1	0	(151)	(0,17)
INSTRUMENTY POCHODNE razem						1 533	0	(151)	(0,17)

AR-RR - aktywny rynek-rynek regulowany

AR-ASO - aktywny rynek-alternatywny system obrotu

IAR - inny aktywny rynek

NNRA - nienotowane na rynku aktywnym

*Procentowy udział ujemnej wyceny bilansowej instrumentów pochodnych w zobowiązaniach ogółem wynosi 14,21%

3. TABELE DODATKOWE

(w tysiącach złotych z wyjątkiem ilości papierów wartościowych podanej w sztukach)

Gwarantowane składniki lokat	Rodzaj	Łączna liczba	Wartość według ceny nabycia	Wartość według wyceny na dzień bilansowy	Procentowy udział w aktywach ogółem
Papiery wartościowe gwarantowane przez Skarb Państwa		0	0	0	0,00
Papiery wartościowe gwarantowane przez NBP		0	0	0	0,00
Papiery wartościowe gwarantowane przez jednostki samorządu terytorialnego		0	0	0	0,00
Papiery wartościowe gwarantowane przez państwa należące do OECD (z wyłączeniem Rzeczypospolitej Polskiej)		0	0	0	0,00
Papiery wartościowe gwarantowane przez międzynarodowe instytucje finansowe, których członkiem jest Rzeczpospolita Polska lub przynajmniej jedno z państw należących do OECD		0	0	0	0,00

(w tysiącach złotych)

Grupy kapitałowe, o których mowa w art. 98 ustawy	Wartość według wyceny na dzień bilansowy	Procentowy udział w aktywach ogółem
Grupa Kapitałowa KGHM Polska Miedź	3 737	4,20

(w tysiącach złotych)

Składniki lokat nabyte od podmiotów, o których mowa w art. 107 ustawy	Wartość według wyceny na dzień bilansowy	Procentowy udział w aktywach ogółem
Na dzień bilansowy nie znajdowały się w portfelu Subfunduszu papiery wartościowe nabyte od podmiotów, o których mowa w art. 107 ustawy inne niż emitowane przez Skarb Państwa lub Narodowy Bank Polski.	0	0,00
Składniki lokat nabyte od podmiotów, o których mowa w art. 107 ustawy razem	0	0,00

Papiery wartościowe emitowane przez międzynarodowe instytucje finansowe, których członkiem jest RP lub przynajmniej jedno z państw OECD	Nazwa emitenta	Kraj siedziby emitenta	Rodzaj rynku	Nazwa rynku	Liczba	Wartość według ceny nabycia w tys. PLN	Wartość według wyceny na dzień bilansowy	Procentowy udział w aktywach ogółem
						0	0	0,00

III BILANS

(w tysiącach złotych)	30 czerwca 2013 roku	31 grudnia 2012 roku
I. Aktywa	88 940	89 983
1. Środki pieniężne i ich ekwiwalenty	12 043	7 729
2. Należności	7 229	7 000
3. Transakcje przy zobowiązaniu się drugiej strony do odkupu	0	0
4. Składniki lokat notowane na aktywnym rynku, w tym:	69 668	75 190
- dłużne papiery wartościowe	0	0
5. Składniki lokat nienotowane na aktywnym rynku, w tym:	0	64
- dłużne papiery wartościowe	0	0
6. Nieruchomości	0	0
7. Pozostałe aktywa	0	0
II. Zobowiązania	1 063	2 372
III. Aktywa netto (I-II)	87 877	87 611
IV. Kapitał funduszu	98 742	102 991
1. Kapitał wpłacony	683 332	632 412
2. Kapitał wypłacony (wielkość ujemna)	(584 590)	(529 421)
V. Dochody zatrzymane	(9 088)	(17 524)
1. Zakumulowane, nierozdysponowane przychody z lokat netto	1 180	1 389
2. Zakumulowany, nierozdysponowany zrealizowany zysk (strata) ze zbycia lokat	(10 268)	(18 913)
VI. Wzrost (spadek) wartości lokat w odniesieniu do ceny nabycia	(1 777)	2 144
VII. Kapitał funduszu i zakumulowany wynik z operacji (IV+V+/-VI)	87 877	87 611
Liczba jednostek uczestnictwa (w sztukach)	744 920,29	781 967,29
Wartość aktywów netto na jednostkę uczestnictwa (w złotych)	117,97	112,04

IV RACHUNEK WYNIKU Z OPERACJI

(w tysiącach złotych)	1 stycznia - 30 czerwca 2013 roku	1 stycznia - 31 grudnia 2012 roku	1 stycznia - 30 czerwca 2012 roku
I. Przychody z lokat	1 750	5 502	2 129
1. Dywidendy i inne udziały w zyskach	1 549	3 707	1 201
2. Przychody odsetkowe	201	510	211
3. Dodatnie saldo różnic kursowych	0	1 285	717
4. Pozostałe	0	0	0
II. Koszty funduszu	1 959	4 027	2 112
1. Wynagrodzenie dla towarzystwa	1 742	3 968	2 095
2. Wynagrodzenia dla podmiotów prowadzących dystrybucję	0	0	0
3. Opłaty dla depozytariusza	0	0	0
4. Opłaty związane z prowadzeniem rejestru aktywów funduszu	0	0	0
5. Opłaty za zezwolenia oraz rejestracyjne	0	0	0
6. Usługi w zakresie rachunkowości	0	0	0
7. Usługi w zakresie zarządzania aktywami funduszu	0	0	0
8. Usługi prawne	0	0	0
9. Usługi wydawnicze, w tym poligraficzne	0	0	0
10. Koszty odsetkowe	0	1	0
11. Ujemne saldo różnic kursowych	161	0	0
12. Pozostałe	56	58	17
III. Koszty pokrywane przez towarzystwo	0	0	0
IV. Koszty funduszu netto (II-III)	1 959	4 027	2 112
V. Przychody z lokat netto (I-IV)	(209)	1 475	17
VI. Zrealizowany i niezrealizowany zysk (strata)	4 724	11 368	6 633
1. Zrealizowany zysk (strata) ze zbycia lokat, w tym:	8 645	(4 266)	(6 359)
- z tytułu różnic kursowych	75	(312)	(44)
2. Wzrost (spadek) niezrealizowanego zysku (straty) z wyceny lokat, w tym:	(3 921)	15 634	12 992
- z tytułu różnic kursowych	1 095	(1 423)	(597)
VII. Wynik z operacji	4 515	12 843	6 650
Wynik z operacji przypadający na jednostkę uczestnictwa (w złotych)	6,06	16,42	7,30

Załączone dodatkowe informacje i objaśnienia stanowią integralną część niniejszego rachunku wyniku z operacji

V ZESTAWIENIE ZMIAN W AKTYWACH NETTO

(w tysiącach złotych z wyjątkiem wartości aktywów netto na jednostkę uczestnictwa podanej w złotych oraz ilości jednostek uczestnictwa podanej w sztukach)	1 stycznia - 30 czerwca 2013 roku	1 stycznia - 31 grudnia 2012 roku	1 stycznia - 30 czerwca 2012 roku
I. ZMIANA WARTOŚCI AKTYWÓW NETTO			
1. Wartość aktywów netto na koniec poprzedniego okresu sprawozdawczego	87 611	108 675	108 675
2. Wynik z operacji za okres sprawozdawczy (razem), w tym:	4 515	12 843	6 650
a) Przychody z lokat netto	(209)	1 475	17
b) Zrealizowany zysk (strata) ze zbycia lokat	8 645	(4 266)	(6 359)
c) Wzrost (spadek) niezrealizowanego zysku (straty) z wyceny lokat	(3 921)	15 634	12 992
3. Zmiana w aktywach netto z tytułu wyniku z operacji	4 515	12 843	6 650
4. Dystrybucja dochodów (przychodów) funduszu (razem):	0	0	0
a) z przychodów z lokat netto	0	0	0
b) ze zrealizowanego zysku ze zbycia lokat	0	0	0
c) z przychodów ze zbycia lokat	0	0	0
5. Zmiany w kapitale w okresie sprawozdawczym (razem), w tym:	(4 249)	(33 907)	(20 102)
a) Powiększenie kapitału z tytułu zbytych jednostek uczestnictwa	50 920	49 743	32 246
b) Zmniejszenie kapitału z tytułu odkupionych jednostek uczestnictwa	(55 169)	(83 650)	(52 348)
6. Łączna zmiana aktywów netto w okresie sprawozdawczym (3-4+/-5)	266	(21 064)	(13 452)
7. Wartość aktywów netto na koniec okresu sprawozdawczego	87 877	87 611	95 223
8. Średnia wartość aktywów netto w okresie sprawozdawczym	96 416	99 729	108 838
II. ZMIANA LICZBY JEDNOSTEK UCZESTNICTWA			
1. Zmiana liczby jednostek uczestnictwa w okresie sprawozdawczym, w tym:	(37 047,0000)	(325 027,7500)	(196 213,7200)
a) Liczba zbytych jednostek uczestnictwa	432 049,5000	464 378,5200	302 446,2100
b) Liczba odkupionych jednostek uczestnictwa	(469 096,5000)	(789 406,2700)	(498 659,9300)
c) Saldo zmian liczby jednostek uczestnictwa	(37 047,0000)	(325 027,7500)	(196 213,7200)
2. Liczba jednostek uczestnictwa narastająco od początku działalności Funduszu w tym:	744 920,2900	781 967,2900	910 781,3200
a) Liczba zbytych jednostek uczestnictwa	6 101 074,5300	5 669 025,0300	5 507 092,7200
b) Liczba odkupionych jednostek uczestnictwa	(5 356 154,2400)	(4 887 057,7400)	(4 596 311,4000)
c) Saldo jednostek uczestnictwa	744 920,2900	781 967,2900	910 781,3200
III. ZMIANA WARTOŚCI AKTYWÓW NETTO NA JEDNOSTKĘ UCZESTNICTWA			
1. Wartość aktywów netto na jednostkę uczestnictwa na koniec poprzedniego okresu sprawozdawczego	112,04	98,17	98,17
2. Wartość aktywów netto na jednostkę uczestnictwa na koniec okresu sprawozdawczego	117,97	112,04	104,55
3. Procentowa zmiana wartości aktywów netto na jednostkę uczestnictwa w okresie sprawozdawczym	5,29	14,13	6,50
4. Minimalna wartość aktywów netto na jednostkę uczestnictwa w okresie sprawozdawczym, ze wskazaniem daty wyceny:	111,15	97,32	97,32
- data wyceny	2013-04-23	2012-01-09	2012-01-09
5. Maksymalna wartość aktywów netto na jednostkę uczestnictwa w okresie sprawozdawczym, ze wskazaniem daty wyceny:	121,30	112,30	111,75
- data wyceny	2013-05-22	2012-12-12	2012-03-16
6. Wartość aktywów netto na jednostkę uczestnictwa według ostatniej wyceny w okresie sprawozdawczym, ze wskazaniem daty wyceny	117,98	112,05	104,56
- data wyceny	2013-06-28	2012-12-28	2012-06-29
IV. PROCENTOWY UDZIAŁ KOSZTÓW FUNDUSZU W ŚREDNIEJ WARTOŚCI AKTYWÓW NETTO (W SKALI ROKU), W TYM:			
1. Procentowy udział wynagrodzenia dla towarzystwa	3,64	3,98	3,87
2. Procentowy udział wynagrodzenia dla podmiotów prowadzących dystrybucję	0,00	0,00	0,00
3. Procentowy udział opłat dla depozytariusza	0,00	0,00	0,00
4. Procentowy udział opłat związanych z prowadzeniem rejestru aktywów funduszu	0,00	0,00	0,00
5. Procentowy udział opłat za usługi w zakresie rachunkowości	0,00	0,00	0,00
6. Procentowy udział opłat za usługi w zakresie zarządzania aktywami funduszu	0,00	0,00	0,00

Załączone dodatkowe informacje i objaśnienia stanowią integralną część niniejszego zestawienia zmian w aktywach netto.

VI NOTY OBJAŚNIAJĄCE

1. POLITYKA RACHUNKOWOŚCI SUBFUNDUSZU

1.1. Przyjęte zasady rachunkowości

1.1.1. Format oraz podstawa sporządzenia sprawozdania finansowego

Sprawozdanie finansowe zostało przygotowane zgodnie z przepisami ustawy z dnia 29 września 1994 r. o rachunkowości (tekst jednolity Dz. U. z dnia 11 marca 2013 roku, poz. 330) oraz rozporządzenia Ministra Finansów z dnia 24 grudnia 2007 r. w sprawie szczególnych zasad rachunkowości funduszy inwestycyjnych (Dz. U. Nr 249, poz. 1859) („Rozporządzenie”).

Sprawozdanie finansowe sporządzone jest w polskich złotych. Wszystkie wartości, o ile nie wskazano inaczej, podane są w zaokrągleniu do tysięcy złotych, w związku z czym mogą wystąpić przypadki matematycznych niezgodności pomiędzy poszczególnymi notami niniejszego sprawozdania, wynikające z ww. zaokrągleń.

1.1.2. Ujmowanie w księgach rachunkowych operacji dotyczących Subfunduszu

1. Operacje dotyczące Subfunduszu ujmuje się w księgach rachunkowych w okresie, którego dotyczą.
2. Operacje dotyczące Subfunduszu ujmuje się w walucie, w której są wyrażone, a także w walucie polskiej po przeliczeniu według średniego kursu ustalonego dla danej waluty przez Narodowy Bank Polski na dzień ujęcia tych operacji w księgach rachunkowych Subfunduszu.
3. Nabycie albo zbycie składników lokat przez Subfundusz ujmuje się w księgach rachunkowych Subfunduszu w dacie zawarcia umowy.
4. Składniki lokat nabyte albo zbyte przez Subfundusz w dniu wyceny po momencie dokonania wyceny określonym w statucie Subfunduszu oraz składniki, dla których w wskazanym momencie brak jest potwierdzenia zawarcia transakcji uwzględnia się w najbliższej wycenie aktywów Subfunduszu i ustaleniu jego zobowiązań.
5. Nabyte składniki lokat ujmuje się w księgach rachunkowych Subfunduszu według ceny nabycia. Przyjmuje się, że składniki lokat nabyte nieodpłatnie posiadają cenę nabycia równą zero.
6. Składniki lokat Subfunduszu otrzymane w zamian za inne składniki mają przypisaną cenę nabycia wynikającą z ceny nabycia tych składników lokat, w zamian za które zostały otrzymane, skorygowaną o ewentualne dopłaty lub otrzymane przychody pieniężne.
7. Zmianę wartości nominalnej nabytych akcji, nie powodującą zmiany wysokości kapitału akcyjnego emitenta, ujmuje się w ewidencji analitycznej, w której dokonuje się zmiany liczby jednostek posiadanych akcji oraz jednostkowej ceny nabycia.
8. Zysk lub stratę ze zbycia lokat wylicza się metodą „najdroższe sprzedaje się jako pierwsze” (FIFO), polegającą na przypisaniu sprzedanym składnikom najwyższej ceny nabycia danego składnika lokat, a w przypadku instrumentów wycenianych w wysokości skorygowanej ceny nabycia oszacowanej przy zastosowaniu efektywnej stopy procentowej, najwyższej bieżącej wartości księgowej. Przy wyliczaniu zysku lub straty ze zbycia lokat metody, o której mowa powyżej nie stosuje się do:
 - ✓ papierów wartościowych nabytych przy zobowiązaniu się drugiej strony do odkupu,
 - ✓ zobowiązań z tytułu zbycia papierów wartościowych, przy zobowiązaniu się Subfunduszu do odkupu,
 - ✓ należności z tytułu udzielonej pożyczki papierów wartościowych, w rozumieniu rozporządzenia o pożyczkach papierów wartościowych,
 - ✓ zobowiązań z tytułu otrzymanej pożyczki papierów wartościowych, w rozumieniu rozporządzenia o pożyczkach papierów wartościowych.

9. W przypadku, gdy jednego dnia dokonuje się transakcji zbycia i nabycia danego składnika lokat, w pierwszej kolejności ujmuje się nabycie danego składnika.
 10. W przypadku wygaśnięcia zobowiązań z tytułu wystawionych opcji uznaje się, iż wygaśnięciu podlegają kolejno te zobowiązania, z tytułu których zaciągnięcia otrzymano najniższą premię netto.
 11. Środki pieniężne wyrażone w walutach obcych likwiduje się według metody „najdroższe likwiduje się jako pierwsze” (HIFO).
 12. Prawo poboru akcji notowanych na aktywnym rynku ujmuje się w księgach rachunkowych Subfunduszu w dniu, w którym na potrzeby wyceny danych akcji wykorzystany jest po raz pierwszy kurs nieuwzględniający tego prawa poboru. Niewykonane prawo poboru akcji uznaje się za zbyte, według wartości równej zero, w dniu następnym po wygaśnięciu tego prawa.
 13. Należną dywidendę z akcji notowanych na aktywnym rynku ujmuje się w księgach rachunkowych Subfunduszu w dniu, w którym na potrzeby wyceny danych akcji wykorzystany jest po raz pierwszy kurs rynkowy nieuwzględniający wartości tego prawa do dywidendy.
 14. Prawo poboru akcji nienotowanych na aktywnym rynku oraz prawo do otrzymania dywidendy od akcji nienotowanych na aktywnym rynku ujmuje się w księgach rachunkowych Subfunduszu w dniu następnym po dniu ustalenia tych praw.
 15. Podatki z tytułu dochodów od odsetek lub innych pożytków uzyskanych od papierów wartościowych emitowanych za granicą ujmuje się w dniu ich ustalenia, tzn. w dniu wypłaty tych dochodów.
 16. Zobowiązania Subfunduszu z tytułu wystawionych opcji ujmuje się w bilansie w pozycji zobowiązania z tytułu wystawionych opcji. W dniu wystawienia opcji zobowiązanie z tytułu wystawienia opcji ujmuje się w wysokości otrzymanej premii netto.
 17. Otwarty kontrakt terminowy ujmuje się w księgach rachunkowych Subfunduszu według wartości księgowej równej zero. Prowizja maklerska i inne koszty związane z jego otwarciem pomniejszają niezrealizowany zysk (powiększają niezrealizowaną stratę) z wyceny kontraktu. Prowizja maklerska oraz inne koszty związane z zamknięciem kontraktu pomniejszają zrealizowany zysk (powiększają zrealizowaną stratę) z kontraktu terminowego.
 18. Niezrealizowany zysk (strata) z wyceny lokat wpływa na wzrost (spadek) wyniku z operacji.
 19. Przychody z lokat obejmują w szczególności:
 - ✓ dywidendy i inne udziały w zyskach,
 - ✓ przychody odsetkowe,
 - ✓ dodatnie saldo różnic kursowych powstałe w związku z wyceną środków pieniężnych, należności oraz zobowiązań w walutach obcych.
- Przychody odsetkowe od dłużnych papierów wartościowych, wycenianych w wartości godziwej, nalicza się zgodnie z zasadami ustalonymi dla tych papierów wartościowych przez emitenta.
- Przychody odsetkowe od lokat bankowych nalicza się przy zastosowaniu efektywnej stopy procentowej.
20. Koszty operacyjne Subfunduszu obejmują w szczególności:
 - ✓ wynagrodzenie Towarzystwa za zarządzanie Subfunduszem,
 - ✓ koszty odsetkowe,
 - ✓ ujemne saldo różnic kursowych powstałe w związku z wyceną środków pieniężnych, należności oraz zobowiązań w walutach obcych.

Wynagrodzenie Towarzystwa za zarządzanie Subfunduszem naliczane jest w każdym dniu wyceny za każdy dzień roku od wartości aktywów netto Subfunduszu ustalonych w poprzednim dniu wyceny. Wynagrodzenie rozliczane jest w okresach miesięcznych i płatne jest do 7 (siódmego) dnia roboczego następnego miesiąca kalendarzowego.

Koszty odsetkowe z tytułu kredytów i pożyczek zaciągniętych przez Subfundusz rozlicza się w czasie przy zastosowaniu efektywnej stopy procentowej.

21. Papiery wartościowe będące przedmiotem udzielonej pożyczki są wyłączone z bilansu Funduszu jako pożyczkodawcy. Jednocześnie w bilansie Funduszu zostaje rozpoznana należność z tytułu zawartej transakcji pożyczki papierów wartościowych.
Środki pieniężne otrzymane w ramach zabezpieczenia transakcji są ujmowane w bilansie Funduszu w korespondencji ze zobowiązaniem do ich zwrotu.
22. Wartość aktywów netto Subfunduszu ustalana jest w dniu wyceny określonym w statucie Funduszu.

1.1.3. Zasady wyceny aktywów Subfunduszu

A. Zasady ogólne

1. Aktywa Subfunduszu wycenia się, a zobowiązania Subfunduszu ustala się według stanów odpowiednio aktywów Subfunduszu i jego zobowiązań oraz odpowiednio kursów, cen i wartości z godziny 23.00 w dniu wyceny oraz na dzień sporządzenia sprawozdania finansowego Funduszu.
2. Aktywa Subfunduszu wycenia się, a zobowiązania Subfunduszu ustala się według wiarygodnie oszacowanej wartości godziwej, z zastrzeżeniem składników, o których mowa w pkt. D 1-4 poniżej.

B. Wybór rynku głównego

1. W przypadku, gdy składniki lokat Subfunduszu notowane są na więcej niż jednym aktywnym rynku lub w więcej niż jednym systemie notowań, Subfundusz w porozumieniu z Depozytariuszem, z zachowaniem najwyższej staranności, dokonuje dla danego składnika lokat Subfunduszu wyboru rynku głównego lub właściwego systemu notowań, który najlepiej spełnia następujące warunki:
 - a) wolumen obrotów dla danego składnika lokat Subfunduszu w ciągu miesiąca kalendarzowego poprzedzającego miesiąc, w którym następuje dzień wyceny wskazuje, że dany aktywny rynek lub system notowań w sposób stały i rzetelny określa wartość rynkową tego składnika lokat Subfunduszu oraz
 - b) możliwość dokonania przez Subfundusz transakcji na danym aktywnym rynku.

C. Składniki lokat Subfunduszu notowane na aktywnym rynku

1. Akcje, prawa do akcji, prawa poboru notowane na aktywnym rynku
Według ostatniego dostępnego w momencie dokonywania wyceny, o którym mowa w pkt. A1 powyżej kursu dostępnego na aktywnym rynku, przy czym jeżeli dany rynek wyznacza kurs zamknięcia lub inną wartość stanowiącą jego odpowiednik wycena następuje według tego kursu lub wartości.
2. Dłużne papiery wartościowe notowane na aktywnym rynku
 - ✓ Dłużne papiery wartościowe, dla których rynkiem głównym jest Giełda Papierów Wartościowych w Warszawie SA – według ostatniego dostępnego w momencie dokonywania wyceny, o którym mowa w pkt. A1 kursu zamknięcia.
 - ✓ Dłużne papiery wartościowe, dla których rynkiem głównym jest Treasury BondSpot Poland – według ostatniego dostępnego w momencie dokonywania wyceny, o którym mowa w pkt. A1 kursu fixing –, a w przypadku jego braku dla danego papieru wartościowego według ostatniej ceny transakcyjnej ogłoszonej przez ten rynek. W przypadku braku transakcji w danym dniu wycena odbywa się w szczególności na podstawie:
 - a) Bloomberg Valuation Service, a w przypadku jego braku dla danego składnika lokat Subfunduszu,
 - b) Bloomberg Generic, a w przypadku jego braku dla danego składnika lokat Subfunduszu,
 - c) Bondtrader Composite a w przypadku jego braku dla danego składnika lokat Subfunduszu,
 - d) średniej z najlepszych obowiązujących ofert kupna i sprzedaży dostępnych w momencie dokonywania wyceny, o którym mowa w pkt. A1 na tym rynku z

tym, że uwzględnienie wyłącznie ceny w ofertach sprzedaży jest niedopuszczalne.

W przypadku braku możliwości dokonania wyceny w oparciu o dane, o których mowa w lit. a) – d) dla danego składnika lokat Funduszu/Subfunduszu lub gdy w zgodnej ocenie Funduszu i Depozytariusza wycena ta nie odzwierciedla wartości po jakiej można dokonać w danym dniu transakcji kupna/sprzedaży danego papieru wartościowego, wycena dokonywana jest w oparciu o średnią z cen transakcji lub ofert kupna ogłaszanych przez dwie instytucje finansowe, mające według najlepszej wiedzy Funduszu największy udział w obrocie danym walorem w miesiącu kalendarzowym poprzedzającym miesiąc, w którym dokonywana jest wycena. W przypadku gdy oferty kupna i sprzedaży, o których mowa powyżej zostały zgłoszone a transakcje zostały zawarte po raz ostatni w takim terminie, iż wycena składnika lokat Subfunduszu w oparciu o te oferty lub ceny transakcji nie odzwierciedla jego wartości godziwej, składnik ten wycenia się tak jak składniki lokat nienotowane na aktywnym rynku.

- ✓ Dłużne papiery wartościowe, dla których rynkiem głównym jest inny aktywny rynek, w szczególności dłużne papiery wartościowe notowane na rynkach zagranicznych – według ostatniego dostępnego w momencie dokonywania wyceny, o którym mowa w pkt. A1 kursu, przy czym jeżeli dany rynek wyznacza kurs zamknięcia lub inną wartość stanowiącą jego odpowiednik wycena następuje według tego kursu lub wartości. W przypadku braku transakcji w danym dniu wycena odbywa się w szczególności na podstawie:
 - a) Bloomberg Valuation Service, a w przypadku jego braku dla danego składnika lokat Subfunduszu,
 - b) Bloomberg Generic, a w przypadku jego braku dla danego składnika lokat Subfunduszu,
 - c) Bondtrader Composite a w przypadku jego braku dla danego składnika lokat Subfunduszu,
 - d) średniej z najlepszych obowiązujących ofert kupna i sprzedaży dostępnych w momencie dokonywania wyceny, o którym mowa w pkt. A1 na tym rynku z tym, że uwzględnienie wyłącznie ceny w ofertach sprzedaży jest niedopuszczalne.

W przypadku braku możliwości dokonania wyceny w oparciu o dane, o których mowa w lit. a) – d) dla danego składnika lokat Funduszu/Subfunduszu lub gdy w zgodnej ocenie Funduszu i Depozytariusza wycena ta nie odzwierciedla wartości po jakiej można dokonać w danym dniu transakcji kupna/sprzedaży danego papieru wartościowego, wycena dokonywana jest w oparciu o średnią z cen transakcji lub ofert kupna ogłaszanych przez dwie instytucje finansowe, mające według najlepszej wiedzy Funduszu największy udział w obrocie danym walorem w miesiącu kalendarzowym poprzedzającym miesiąc, w którym dokonywana jest wycena. W przypadku gdy oferty kupna i sprzedaży, o których mowa powyżej zostały zgłoszone a transakcje zostały zawarte po raz ostatni w takim terminie, iż wycena składnika lokat Subfunduszu w oparciu o te oferty lub ceny transakcji nie odzwierciedla jego wartości godziwej, składnik ten wycenia się tak jak składniki lokat nienotowane na aktywnym rynku.

W uzasadnionych przypadkach gdy kurs uznawany za kurs zamknięcia różni się istotnie od kursów wyznaczonych na podstawie innych, wiarygodnych danych rynkowych, dopuszcza się przyjęcie do wyceny kursu innego niż kurs zamknięcia mimo że w dniu wyceny została zawarta co najmniej jedna transakcja na rynku głównym.

- ✓ W przypadku, gdy ze względu na zbliżający się termin wykupu dłużnych papierów wartościowych nie jest możliwe dokonanie wyceny według zasad określonych powyżej papiery te wycenia się metodą odpisu dyskonta lub amortyzacji premii powstałych jako różnica pomiędzy ceną wykupu danego papieru wartościowego a ostatnią wartością godziwą, po jakiej Subfundusz wycenił dany papier wartościowy według zasad określonych powyżej.

3. Terminowe instrumenty pochodne - według ostatniego dostępnego w momencie dokonywania wyceny, o którym mowa w pkt. A1 ustalonego na aktywnym rynku kursu określającego stan rozliczeń Subfunduszu i instytucji rozliczeniowej.
4. Pozostałe składniki lokat Subfunduszu – według ostatniego dostępnego w momencie dokonywania wyceny, o którym mowa w pkt. A1 ustalonego na aktywnym rynku kursu, przy czym jeżeli dany rynek wyznacza kurs zamknięcia lub inną wartość stanowiącą jego odpowiednik wycena następuje według tego kursu lub wartości.
- D. Składniki lokat Subfunduszu nienotowane na aktywnym rynku
 1. Dłużne papiery wartościowe nienotowane na aktywnym rynku wyceniane są w skorygowanej cenie nabycia, oszacowanej przy zastosowaniu efektywnej stopy procentowej, przy czym w przypadku przeszacowywania dłużnych papierów wartościowych wycenianych według wartości godziwej, do wysokości skorygowanej ceny nabycia – wartość godziwa wynikająca z ksiąg rachunkowych stanowi, na dzień przeszacowania, nowo ustaloną skorygowaną cenę nabycia. W przypadku, gdy data zawarcia transakcji nabycia jest różna od daty jej rozliczenia papier wartościowy ujmuje się w księgach rachunkowych w cenie nabycia, a skorygowaną cenę nabycia wylicza się od dnia rozliczenia transakcji nabycia.
 2. Depozyty wyceniane są w skorygowanej cenie nabycia, oszacowanej przy zastosowaniu efektywnej stopy procentowej.
 3. Papiery wartościowe nabyte przy zobowiązaniu się drugiej strony do odkupu, wycenia się, począwszy od dnia zawarcia umowy kupna, metodą skorygowanej ceny nabycia, oszacowanej przy zastosowaniu efektywnej stopy procentowej.
 4. Zobowiązania z tytułu zbycia papierów wartościowych, przy zobowiązaniu się Funduszu do odkupu, wycenia się, począwszy od dnia zawarcia umowy sprzedaży, metodą korekty różnicy pomiędzy ceną odkupu a ceną sprzedaży, przy zastosowaniu efektywnej stopy procentowej.
 5. Niewystandaryzowane instrumenty pochodne wycenia się w oparciu o modele wyceny powszechnie stosowane dla danego typu instrumentów, a w szczególności w przypadku kontraktów terminowych, terminowych transakcji wymiany walut, stóp procentowych - wg modelu zdyskontowanych przepływów pieniężnych.
 6. Dłużne papiery wartościowe zawierające wbudowane instrumenty pochodne wycenia się według wartości godziwej oszacowanej przez wyspecjalizowaną, niezależną jednostkę świadczącą tego rodzaju usługi lub jeżeli Subfundusz nie korzysta z usług takiej jednostki w następujący sposób:
 - ✓ w przypadku, gdy wbudowane instrumenty pochodne są ściśle powiązane z wycenianym papierem dłużnym to wartość całego instrumentu finansowego będzie wyznaczana przy zastosowaniu odpowiedniego dla danego instrumentu finansowego modelu wyceny uwzględniając w swojej konstrukcji modele wyceny poszczególnych wbudowanych instrumentów pochodnych,
 - ✓ w przypadku, gdy wbudowane instrumenty pochodne nie są ściśle powiązane z wycenianym papierem dłużnym, wówczas wartość wycenianego instrumentu finansowego będzie stanowić sumę wartości dłużnego papieru wartościowego (bez wbudowanych instrumentów pochodnych) wyznaczonej przy uwzględnieniu efektywnej stopy procentowej oraz wartości wbudowanych instrumentów pochodnych wyznaczonych w oparciu o modele właściwe dla poszczególnych instrumentów pochodnych. Jeżeli jednak wartość godziwa wydzielonego instrumentu pochodnego nie może być wiarygodnie określona to taki instrument wycenia się według skorygowanej ceny nabycia, oszacowanej przy zastosowaniu efektywnej stopy procentowej, przy czym skutek wyceny zalicza się odpowiednio do przychodów odsetkowych lub kosztów odsetkowych.
 7. Jednostki uczestnictwa oraz tytuły uczestnictwa nienotowane na aktywnym rynku wycenia się według ostatniej ogłoszonej przez dany fundusz lub właściwą instytucję wartości aktywów netto funduszu na jednostkę lub tytuł uczestnictwa skorygowaną o ewentualne, znane Subfunduszowi zmiany wartości godziwej, jakie wystąpiły od momentu ogłoszenia do dnia wyceny.

8. Prawa poboru nienotowane na aktywnym rynku wycenia się według:
 - ✓ wartości teoretycznej praw poboru jako różnicy między ceną akcji z ostatniego notowania z prawem poboru, a ceną odniesienia na pierwszym notowaniu akcji po ustaleniu prawa poboru lub
 - ✓ wartości bieżącej prawa poboru uwzględniającej różnicę między bieżącym kursem rynkowym akcji spółki a ceną akcji nowej emisji oraz liczbę praw poboru potrzebnych do objęcia jednej akcji nowej emisji,w zależności od tego, która z powyższych wartości jest niższa.
9. Jeżeli akcje nienotowane na aktywnym rynku są tożsame w prawach do akcji notowanych na aktywnym rynku, wycenia się je według cen tych papierów wartościowych zgodnie z zasadami określonymi w pkt. C1. W przeciwnym wypadku akcje wycenia się w oparciu o ostatnią z cen, po jakiej nabywano akcje na rynku pierwotnym lub w pierwszej ofercie publicznej, powiększoną o wartość godziwą prawa poboru niezbędnego do ich objęcia w dniu wygaśnięcia tego prawa, a w przypadku, gdy zostały określone różne ceny dla nabywców – w oparciu o średnią cenę nabycia, ważoną liczbą nabytych akcji, o ile cena ta została podana do publicznej wiadomości, z uwzględnieniem zmian wartości tych akcji, spowodowanych zdarzeniami mającymi wpływ na ich wartość godziwą.
10. Jeżeli prawa do akcji nienotowane na aktywnym rynku są tożsame w prawach do akcji notowanych na aktywnym rynku, wycenia się je według cen tych papierów wartościowych zgodnie z zasadami określonymi w pkt. C1. W przeciwnym wypadku prawa do akcji wycenia się w oparciu o ostatnią z cen po jakiej nabywano je na rynku pierwotnym lub w pierwszej ofercie publicznej, powiększoną o wartość godziwą prawa poboru niezbędnego do ich objęcia w dniu wygaśnięcia tego prawa.
11. Pozostałe składniki lokat Subfunduszu nienotowane na aktywnym rynku wyceniane są na podstawie zasad określonych przez Subfundusz, zaakceptowanych przez Depozytariusza, według wiarygodnie ustalonej wartości godziwej na podstawie oszacowania wartości składnika lokat Subfunduszu za pomocą powszechnie uznanych metod estymacji.

E. Wycena aktywów i zobowiązań Subfunduszu denominowanych w walutach obcych

1. Aktywa i zobowiązania denominowane w walutach obcych wycenia się lub ustala w walucie, w której są notowane na aktywnym rynku, a w przypadku gdy nie są notowane na aktywnym rynku – w walucie, w której są denominowane.
2. Aktywa i zobowiązania, o których mowa w pkt. 1 wykazuje się w złotych polskich po przeliczeniu według ostatniego dostępnego w momencie dokonywania wyceny, o którym mowa w pkt. A1, średniego kursu wyliczonego dla danej waluty przez Narodowy Bank Polski.

F. Wycena należności z tytułu zawartej transakcji pożyczki papierów wartościowych

1. Należności z tytułu zawartej transakcji pożyczki papierów wartościowych są wyceniane zgodnie z zasadami przyjętymi do wyceny pożyczonych papierów wartościowych.

1.2. *Zmiany stosowanych zasad rachunkowości*

W okresie sprawozdawczym nie miały miejsca zmiany stosowanych przez Subfundusz zasad rachunkowości.

2. NALEŻNOŚCI SUBFUNDUSZU

(w tysiącach złotych)	30 czerwca 2013 roku	31 grudnia 2012 roku
Z tytułu zbytych lokat	6 448	6 949
Z tytułu instrumentów pochodnych	0	0
Z tytułu zbytych jednostek uczestnictwa	435	5
Z tytułu dywidend	313	21
Z tytułu odsetek	0	0
Z tytułu udzielonych pożyczek	0	0
Pozostałe należności	33	25
Razem	7 229	7 000

3. ZOBOWIĄZANIA SUBFUNDUSZU

(w tysiącach złotych)	30 czerwca 2013 roku	31 grudnia 2012 roku
Z tytułu nabytych aktywów	0	24
Z tytułu transakcji przy zobowiązaniu się subfunduszu do odkupu	0	0
Z tytułu instrumentów pochodnych	151	0
Z tytułu wpłat na jednostki uczestnictwa	5	9
Z tytułu odkupionych jednostek uczestnictwa	164	675
Z tytułu wypłaty dochodów subfunduszu	0	0
Z tytułu krótkoterminowych pożyczek i kredytów	0	0
Z tytułu długoterminowych pożyczek i kredytów	0	0
Z tytułu rezerw	737	1 661
Pozostałe zobowiązania	6	3
Razem	1 063	2 372

4. ŚRODKI PIENIĘŻNE I ICH EKWIWALENTY

(w tysiącach złotych)	Waluta	30 czerwca 2013 roku	31 grudnia 2012 roku
Deutsche Bank Polska S.A.	PLN	2 502	3 064
BRE Bank S.A. – rachunek zabezpieczający kontrakty terminowe	PLN	6 271	4 660
Deutsche Bank Polska S.A.	EUR	3	0
Deutsche Bank Polska S.A.	HUF	0	0
Deutsche Bank Polska S.A.	CHF	0	1
Deutsche Bank Polska S.A.	TRY	1	1
Deutsche Bank Polska S.A.	USD	3 266	3
Razem		12 043	7 729

Średni w okresie sprawozdawczym stan środków pieniężnych utrzymywanych w celu zaspokojenia bieżących zobowiązań Subfunduszu		30 czerwca 2013 roku	31 grudnia 2012 roku
	CHF	1	0
	EUR	1	1
	HUF	0	0
	PLN	2 769	6 749
	TRY	1	1
	USD	1 634	1
Razem		4 406	6 752

5. RYZYKA

5.1. Poziom obciążenia aktywów i zobowiązań Subfunduszu ryzykiem stopy procentowej

5.1.1. Aktywa i zobowiązania Subfunduszu obciążone ryzykiem wartości godziwej wynikającym ze stopy procentowej

Na ryzyko zmiany wartości godziwej związane z wahaniami stopy procentowej narażone są przede wszystkim dłużne papiery wartościowe oraz instrumenty rynku pieniężnego o stałym oprocentowaniu i zero kuponowe.

Na dzień 30 czerwca 2013 roku Subfundusz nie posiadał w swoim portfelu takich lokat.

Na dzień 31 grudnia 2012 roku Subfundusz nie posiadał w swoim portfelu takich lokat.

Na dzień 30 czerwca 2013 roku oraz na dzień 31 grudnia 2012 roku zobowiązania Funduszu nie były obciążone ryzykiem zmiany wartości godziwej wynikającym ze stopy procentowej.

5.1.2. Aktywa i zobowiązania Subfunduszu obciążone ryzykiem przepływów środków pieniężnych wynikającym ze stopy procentowej

Na ryzyko przepływów środków pieniężnych związane z wahaniami stopy procentowej narażone są dłużne papiery wartościowe o zmiennej stopie procentowej.

Na dzień 30 czerwca 2013 roku Subfundusz nie posiadał w swoim portfelu takich lokat.

Na dzień 31 grudnia 2012 roku Subfundusz nie posiadał w swoim portfelu takich lokat.

Na dzień 30 czerwca 2013 roku oraz na dzień 31 grudnia 2012 roku zobowiązania Subfunduszu nie były obciążone ryzykiem przepływów pieniężnych wynikającym ze stopy procentowej.

5.2. Poziom obciążenia aktywów i zobowiązań Subfunduszu ryzykiem kredytowym

5.2.1. Maksymalne obciążenie ryzykiem kredytowym

Zgodnie z zasadami polityki inwestycyjnej określonymi w statucie Subfundusz nie posiada ustalonych, stałych limitów alokacji aktywów pomiędzy instrumenty o charakterze udziałowym oraz instrumenty o charakterze dłużnym.

Całkowita wartość lokat w akcje wynosi od 0% do 100 % wartości aktywów Subfunduszu. Całkowita wartość lokat w dłużne papiery wartościowe oraz instrumenty rynku pieniężnego wynosi od 0 do 100% wartości aktywów Subfunduszu.

Na dzień 30 czerwca 2013 roku oraz na dzień 31 grudnia 2012 roku struktura aktywów Subfunduszu przedstawia się następująco:

(w tysiącach złotych)	30 czerwca 2013 roku	31 grudnia 2012 roku
Akcje oraz wynikające z nich prawa	64 992	70 472
Kontrakty terminowe na wymianę walut (Forwardy)	0	64
Kwity depozytowe	4 676	4 718
Należności z tytułu zbytych aktywów	6 448	6 949
Dywidendy	313	21
Środki pieniężne na rachunkach bankowych w bankach krajowych	12 043	7 729
Należności od innych funduszy inwestycyjnych zarządzanych przez Towarzystwo z tytułu zbytych jednostek uczestnictwa	435	5
Pozostałe należności	33	25
Razem aktywa Subfunduszu	88 940	89 983

5.2.2. *Wskazanie przypadków znaczącej koncentracji ryzyka kredytowego w poszczególnych kategoriach lokat*

Subfundusz może lokować powyżej 35% wartości aktywów Subfunduszu wyłącznie w papiery wartościowe emitowane, poręczone lub gwarantowane przez Skarb Państwa lub Narodowy Bank Polski. W takim przypadku Subfundusz jest obowiązany dokonywać lokat w papiery wartościowe co najmniej 6 różnych emisji jednego emitenta z tym, że wartość lokat w papiery wartościowe jednej emisji nie może przekroczyć 30% wartości Aktywów Subfunduszu.

Na dzień 30 czerwca 2013 roku oraz na dzień 31 grudnia 2012 roku Subfundusz nie posiadał lokat w dłużnych papierach wartościowych emitowanych, poręczonych lub gwarantowanych przez Skarb Państwa lub Narodowy Bank Polski.

Poziom obciążenia aktywów i zobowiązań Subfunduszu ryzykiem walutowym, ze wskazaniem przypadków znaczącej koncentracji ryzyka walutowego w poszczególnych kategoriach lokat

Aktywa Subfunduszu są lokowane w papiery wartościowe i inne instrumenty finansowe przewidziane w statucie Funduszu. Subfundusz nie posiada ustalonych, stałych limitów alokacji aktywów pomiędzy instrumenty o charakterze udziałowym oraz instrumenty o charakterze dłużnym. Przy dokonywaniu lokat w papiery wartościowe denominowane w walutach obcych istnieje ryzyko walutowe związane ze zmiennością kursów walut i w związku z tym potencjalną utratą wartości składników lokat Subfunduszu wyrażoną w złotych.

Na dzień 30 czerwca 2013 roku oraz na dzień 31 grudnia 2012 roku procentowy udział składników aktywów denominowanych w poszczególnych walutach obcych w aktywach Subfunduszu przedstawiał się następująco:

	30 czerwca 2013 roku (%)	31 grudnia 2012 roku (%)
Składniki aktywów denominowane w walutach obcych		
Frank, Szwajcaria (CHF)	2,71	2,18
- w tym akcje i wynikające z nich prawa	2,71	2,18
Euro (EUR)	7,08	7,03
- w tym akcje i wynikające z nich prawa	7,04	5,47
Lira, Turcja (TRY)	4,91	7,68
- w tym akcje i wynikające z nich prawa	4,91	7,68
Dolar USA (USD)	9,50	5,25
- w tym kwity depozytowe	5,26	5,24
Forint, Węgry (HUF)	0,00	4,32
- w tym akcje i wynikające z nich prawa	0,00	4,32
Razem	24,20	26,46

Na dzień 30 czerwca 2013 roku oraz na dzień 31 grudnia 2012 roku zobowiązania Subfunduszu nie były obciążone ryzykiem walutowym.

6. INSTRUMENTY POCHODNE

Na dzień 30 czerwca 2013 roku w portfelu Subfunduszu znajdowały się następujące instrumenty pochodne:

Typ zajętej pozycji	Rodzaj instrumentu pochodnego	Cel otwarcia pozycji	Wartość otwartej pozycji	Wartość przyszłych strumieni pieniężnych	Terminy przyszłych strumieni pieniężnych	Kwota będąca podstawą przyszłych płatności	Termin zapadalności albo wygaśnięcia instrumentu pochodnego	Termin wykonania instrumentu pochodnego
Krótko	Kontrakt terminowy na wymianę w akcjach FWD	Ograniczenie ryzyka walutowego portfela lokat denominowanego w walutach obcych	151 tys. PLN	Płatność wychodząca: 1 900 tys. EUR Płatność do otrzymania: 8 082 tys. PLN	15.07.2013 15.07.2013	1 900 tys. EUR	termin zamknięcia pozycji - 15.07.2013	termin płatności gotówkowych - 15.07.2013
Krótko	Kontrakt terminowy na Indeks Giełdowy WIG20	Ograniczenie ryzyka inwestycyjnego związanego ze spadkiem kursów akcji.	1 056 tys. PLN	Zyski i straty są rozliczane w każdym dniu wyceny w ramach systemu uzupełniania depozytów zabezpieczających.	W każdym dniu sesyjnym na podstawie ceny rozliczeniowej ustalona jest bieżąca wartość depozytu zabezpieczającego.	Zyski i straty są rozliczane w każdym dniu wyceny w ramach systemu uzupełniania depozytów zabezpieczających.	20.06.2013	20.06.2013
Krótko	Kontrakt terminowy na Indeks Giełdowy mWIG40	Ograniczenie ryzyka inwestycyjnego związanego ze spadkiem kursów akcji.	349 tys. PLN	Zyski i straty są rozliczane w każdym dniu wyceny w ramach systemu uzupełniania depozytów zabezpieczających.	W każdym dniu sesyjnym na podstawie ceny rozliczeniowej ustalona jest bieżąca wartość depozytu zabezpieczającego.	Zyski i straty są rozliczane w każdym dniu wyceny w ramach systemu uzupełniania depozytów zabezpieczających.	20.06.2013	20.06.2013

Na dzień 31 grudnia 2012 roku w portfelu Subfunduszu znajdowały się następujące instrumenty pochodne:

Typ zajętej pozycji	Rodzaj instrumentu pochodnego	Cel otwarcia pozycji	Wartość otwartej pozycji	Wartość przyszłych strumieni pieniężnych	Terminy przyszłych strumieni pieniężnych	Kwota będąca podstawą przyszłych płatności	Termin zapadalności albo wygaśnięcia instrumentu pochodnego	Termin wykonania instrumentu pochodnego
Krótko	Kontrakt terminowy na wymianę w akcjach FWD	Ograniczenie ryzyka walutowego portfela lokat denominowanego w walutach obcych	64 tys. PLN	Płatność wychodząca: 1 620 tys. EUR Płatność do otrzymania: 6 661 tys. PLN	09.01.2013 09.01.2013	1 620 tys. EUR	termin zamknięcia pozycji - 09.01.2013	termin płatności gotówkowych - 09.01.2013
Krótko	Kontrakt terminowy na Indeks Giełdowy WIG20	Ograniczenie ryzyka inwestycyjnego związanego ze spadkiem kursów akcji.	183 tys. PLN	Zyski i straty są rozliczane w każdym dniu wyceny w ramach systemu uzupełniania depozytów zabezpieczających.	W każdym dniu sesyjnym na podstawie ceny rozliczeniowej ustalona jest bieżąca wartość depozytu zabezpieczającego.	Zyski i straty są rozliczane w każdym dniu wyceny w ramach systemu uzupełniania depozytów zabezpieczających.	15.03.2013	15.03.2013
Krótko	Kontrakt terminowy na Indeks Giełdowy mWIG40	Ograniczenie ryzyka inwestycyjnego związanego ze spadkiem kursów akcji.	142 tys. PLN	Zyski i straty są rozliczane w każdym dniu wyceny w ramach systemu uzupełniania depozytów zabezpieczających.	W każdym dniu sesyjnym na podstawie ceny rozliczeniowej ustalona jest bieżąca wartość depozytu zabezpieczającego.	Zyski i straty są rozliczane w każdym dniu wyceny w ramach systemu uzupełniania depozytów zabezpieczających.	15.03.2013	15.03.2013

7. TRANSAKCJE PRZY ZOBOWIĄZANIU SIĘ SUBFUNDUSZU LUB DRUGIEJ STRONY DO ODKUPU

7.1. Transakcje przy zobowiązaniu się drugiej strony do odkupu

W okresie sprawozdawczym oraz w roku obrotowym 2012 Subfundusz nie zawierał transakcji przy zobowiązaniu się drugiej strony do odkupu.

7.2. Transakcje przy zobowiązaniu się Subfunduszu do odkupu

W okresie sprawozdawczym oraz w roku obrotowym 2012 Subfundusz nie zawierał transakcji przy zobowiązaniu się Subfunduszu do odkupu.

7.3. Należności z tytułu papierów wartościowych pożyczonych od Subfunduszu w trybie przepisów rozporządzenia o pożyczkach papierów wartościowych

W okresie sprawozdawczym oraz w roku obrotowym 2012 Subfundusz nie zawierał transakcji w trybie przepisów rozporządzenia o pożyczkach papierów wartościowych.

7.4. Zobowiązania z tytułu papierów wartościowych pożyczonych przez Subfundusz w trybie przepisów rozporządzenia o pożyczkach papierów wartościowych

W okresie sprawozdawczym oraz w roku obrotowym 2012 Subfundusz nie zawierał transakcji w trybie przepisów rozporządzenia o pożyczkach papierów wartościowych.

8. KREDYTY I POŻYCZKI

W okresie sprawozdawczym oraz w roku obrotowym 2012 Subfundusz nie zaciągał żadnych kredytów i pożyczek.

W okresie sprawozdawczym oraz w roku obrotowym 2012 Subfundusz nie udzielał żadnych kredytów i pożyczek.

9. WALUTY I RÓŻNICE KURSOWE

9.1. Walutowa struktura pozycji bilansu

(w tysiącach złotych)	30 Czerwca 2013 roku							31 Grudnia 2012 roku						
	CHF	EUR	HUF	PLN	TRY	USD	RAZEM	CHF	EUR	HUF	PLN	TRY	USD	RAZEM
I. AKTYWA	2 413	6 298	0	67 411	4 368	8 450	88 940	1 966	6 329	3 886	66 166	6 915	4 721	89 983
1. Środki pieniężne i ich ekwiwalenty	0	3	0	8 773	1	3 266	12 043	1	0	0	7 724	1	3	7 729
2. Należności	0	33	0	6 688	0	508	7 229	0	1 407	0	5 593	0	0	7 000
3. Transakcje przy zobowiązaniu się drugiej strony do odkupu	0	0	0	0	0	0	0	0	0	0	0	0	0	0
4. Składniki lokat notowane na aktywnym rynku	2 413	6 262	0	51 950	4 367	4 676	69 668	1 965	4 922	3 886	52 785	6 914	4 718	75 190
5. Składniki lokat nienotowane na aktywnym rynku	0	0	0	0	0	0	0	0	0	0	64	0	0	64
6. Nieruchomości	0	0	0	0	0	0	0	0	0	0	0	0	0	0
7. Pozostałe aktywa	0	0	0	0	0	0	0	0	0	0	0	0	0	0
II. ZOBOWIĄZANIA	0	0	0	1 063	0	0	1 063	0	0	0	2 372	0	0	2 372
III. AKTYWA NETTO	2 413	6 298	0	66 348	4 368	8 450	87 877	1 966	6 329	3 886	63 794	6 915	4 721	87 611

9.2. Dodatnie różnice kursowe

(w tysiącach złotych)	1 stycznia - 30 czerwca 2013 roku	1 stycznia - 31 grudnia 2012 roku	1 stycznia - 30 czerwca 2012 roku
Zrealizowane dodatnie różnice kursowe	298	269	153
- Akcje oraz wynikające z nich prawa	38	269	153
- Dłużne papiery wartościowe	0	0	0
- Listy zastawne	0	0	0
- Jednostki i tytuły uczestnictwa	0	0	0
- Kwity depozytowe	260	0	0
Niezrealizowane dodatnie różnice kursowe	1 120	55	55
- Akcje oraz wynikające z nich prawa	792	55	55
- Dłużne papiery wartościowe	0	0	0
- Listy zastawne	0	0	0
- Jednostki i tytuły uczestnictwa	0	0	0
- Kwity depozytowe	328	0	0
Razem	1 418	324	208

9.3. Ujemne różnice kursowe

(w tysiącach złotych)	1 stycznia - 30 czerwca 2013 roku	1 stycznia - 31 grudnia 2012 roku	1 stycznia - 30 czerwca 2012 roku
Zrealizowane ujemne różnice kursowe:			
- Akcje oraz wynikające z nich prawa	(223)	(581)	(197)
- Dłużne papiery wartościowe	(223)	(581)	(197)
- Listy zastawne	0	0	0
- Jednostki i tytuły uczestnictwa	0	0	0
- Kwity depozytowe	0	0	0
Niezrealizowane ujemne różnice kursowe			
- Akcje oraz wynikające z nich prawa	(25)	(1 478)	(652)
- Dłużne papiery wartościowe	(25)	(1 381)	(652)
- Listy zastawne	0	0	0
- Jednostki i tytuły uczestnictwa	0	0	0
- Kwity depozytowe	0	(97)	0
Razem	(248)	(2 059)	(849)

10. DOCHODY I ICH DYSTRYBUCJA

10.1. Zrealizowany zysk (strata) ze zbycia lokat

(w tysiącach złotych)	1 stycznia - 30 czerwca 2013 roku	1 stycznia - 31 grudnia 2012 roku	1 stycznia - 30 czerwca 2012 roku
Składniki lokat notowane na aktywnym rynku, w tym:			
- Papiery wartościowe udziałowe	8 645	(4 266)	(6 359)
- Dłużne papiery wartościowe	5 327	1 460	(5 327)
- Jednostki i tytuły uczestnictwa	0	0	0
- Kwity depozytowe	0	0	0
- Instrumenty pochodne	(30)	0	0
- Inne	3 348	(5 726)	(1 032)
- Inne	0	0	0
Składniki lokat nienotowane na aktywnym rynku, w tym:			
- Papiery wartościowe udziałowe	0	0	0
- Dłużne papiery wartościowe	0	0	0
- Jednostki i tytuły uczestnictwa	0	0	0
- Kwity depozytowe	0	0	0
- Instrumenty pochodne	0	0	0
- Inne	0	0	0
Razem	8 645	(4 266)	(6 359)

10.2. Wzrost (spadek) niezrealizowanego zysku (straty) z wyceny aktywów

(w tysiącach złotych)	1 stycznia - 30 czerwca 2013 roku	1 stycznia - 31 grudnia 2012 roku	1 stycznia - 30 czerwca 2012 roku
Składniki lokat notowane na aktywnym rynku, w tym:	(3 921)	15 634	12 436
- Papiery wartościowe udziałowe	(3 880)	15 683	12 436
- Dłużne papiery wartościowe	0	0	0
- Jednostki i tytuły uczestnictwa	0	0	0
- Kwity depozytowe	(41)	(49)	0
- Instrumenty pochodne	0	0	0
- Inne	0	0	0
Składniki lokat nienotowane na aktywnym rynku, w tym:	0	0	556
- Papiery wartościowe udziałowe	0	0	556
- Dłużne papiery wartościowe	0	0	0
- Jednostki i tytuły uczestnictwa	0	0	0
- Kwity depozytowe	0	0	0
- Instrumenty pochodne	0	0	0
- Inne	0	0	0
Razem	(3 921)	15 634	12 992

Wszelkie dochody Subfunduszu powiększają wartość aktywów netto Subfunduszu. Subfundusz nie wypłaca kwot stanowiących dochody Subfunduszu bez odkupywania jednostek uczestnictwa.

11. KOSZTY SUBFUNDUSZU

11.1. Koszty Subfunduszu pokrywane przez Towarzystwo

Zgodnie ze statutem Funduszu Towarzystwo pokrywa bezpośrednio ze środków własnych wszelkie koszty i wydatki związane z działalnością Subfunduszu, za wyjątkiem:

- provizji i opłat za przechowywanie papierów wartościowych oraz otwarcie i prowadzenie rachunków bankowych,
- provizji i opłat związanych z transakcjami kupna i sprzedaży papierów wartościowych i praw majątkowych,
- opłat, prowizji i kosztów związanych z obsługą i spłatą zaciągniętych przez Subfundusz pożyczek i kredytów bankowych,
- podatków, taks notarialnych, opłat sądowych i innych opłat wymaganych przez organy państwowe i samorządowe, w tym opłat za zezwolenia i rejestracyjnych,
- kosztów likwidacji Funduszu,
- kosztów likwidacji Subfunduszu.

Stąd też wszelkie pozostałe koszty, w tym zwłaszcza:

- wynagrodzenie depozytariusza za wycenę i przechowywanie aktywów Subfunduszu;
- opłaty dla agenta obsługującego oraz koszty pokrywane na podstawie umowy o świadczenie usług agenta obsługującego;
- koszty związane z prowadzeniem ksiąg rachunkowych i badaniem ksiąg Subfunduszu;
- koszty doradztwa prawnego, podatkowego i innych usług;
- koszty reklamy, promocji, dystrybucji oraz koszty przygotowania, druku i dystrybucji materiałów informacyjnych i ogłoszeń,

nie obciążają Subfunduszu i nie są prezentowane w niniejszym sprawozdaniu finansowym.

11.2. Wynagrodzenie Towarzystwa

Za zarządzanie Subfunduszem Towarzystwo pobiera z Aktywów Subfunduszu wynagrodzenie, składające się z części stałej (Wynagrodzenie Stałe) i części zmiennej (Wynagrodzenie Zmienne) uzależnionej od wyników zarządzania Subfunduszem osiągniętych w danym okresie rozliczeniowym.

Wynagrodzenie Stałe wynosi 2.5% w skali roku naliczone od średniej rocznej Wartości Aktywów Netto Subfunduszu.

Na Wynagrodzenie Zmienne tworzona jest rezerwa, której wartość ustalana jest w każdym Dniu Wyceny oraz na ostatni dzień kalendarzowy w okresie rozliczeniowym zgodnie z następującym wzorem:

$$WZ = \text{MAX}(0; ST \times (WANJU_1 - WANJU_0) \times LJU)$$

gdzie:

WZ – wysokość rezerwy na Wynagrodzenie Zmienne w dniu naliczania rezerwy

ST – stawka Wynagrodzenia Zmiennego

$WANJU_1$ – wartość Aktywów Netto Subfunduszu powiększona o rezerwę na Wynagrodzenie Zmienne przypadająca na Jednostkę Uczestnictwa Subfunduszu w dniu naliczania rezerwy na Wynagrodzenie Zmienne

$WANJU_0$ – wartość Aktywów Netto Subfunduszu na Jednostkę Uczestnictwa Subfunduszu w ostatnim dniu kalendarzowym poprzedniego okresu rozliczeniowego

LJU - średnia arytmetyczna liczby Jednostek Uczestnictwa w każdym dniu w okresie od początku okresu rozliczeniowego do dnia naliczenia rezerwy na Wynagrodzenie Zmienne

Wartość wynagrodzenia w okresie sprawozdawczym kształtowała się następująco:

(w tysiącach złotych)	1 stycznia - 30 czerwca 2013 roku	1 stycznia - 31 grudnia 2012 roku	1 stycznia - 30 czerwca 2012 roku
Część stała wynagrodzenia	1 195	2 495	1 354
Część wynagrodzenia uzależniona od wyników Subfunduszu	547	1 473	741
Razem	1 742	3 968	2 095

12. DANE PORÓWNAWCZE O JEDNOSTKACH UCZESTNICTWA

	30 czerwca 2013 roku	31 grudnia 2012 roku	31 grudnia 2011 roku	31 grudnia 2010 roku
Wartość aktywów netto Subfunduszu w tysiącach złotych	87 877	87 611	108 675	128 532
Wartość aktywów netto na jednostkę uczestnictwa w złotych	117,97	112,04	98,17	116,66

VII INFORMACJA DODATKOWA

1. Informacje o znaczących zdarzeniach dotyczących lat ubiegłych, ujętych w sprawozdaniu finansowym za bieżący okres sprawozdawczy

Do dnia sporządzenia sprawozdania finansowego nie wystąpiły znaczące zdarzenia dotyczące lat ubiegłych, które wymagałyby ujęcia w sprawozdaniu finansowym.

2. Informacje o znaczących zdarzeniach, jakie nastąpiły po dniu bilansowym, a nieuwzględnionych w sprawozdaniu finansowym

Po dniu bilansowym nie wystąpiły zdarzenia, które wymagałyby uwzględnienia, a nie zostały uwzględnione w sprawozdaniu finansowym.

3. Zestawienie oraz objaśnienie różnic pomiędzy danymi ujawnionymi w sprawozdaniu finansowym i porównywalnych danych finansowych a uprzednio sporządzonymi i opublikowanymi sprawozdaniami finansowymi

Nie występują różnice pomiędzy danymi ujawnionymi w sprawozdaniu finansowym i porównywalnych danych finansowych a uprzednio sporządzonymi i opublikowanymi sprawozdaniami finansowymi.

4. Dokonane korekty błędów podstawowych, ich przyczyny, tytuły oraz wpływ wywołanych tym skutków finansowych na sytuację majątkową i finansową, płynność oraz wynik z operacji i rentowność Subfunduszu

W okresie sprawozdawczym oraz w roku obrotowym 2012 roku błędy podstawowe nie wystąpiły.


5. Inne informacje, niż wskazane powyżej, które w istotny sposób mogłyby wpłynąć na ocenę sytuacji majątkowej, finansowej oraz wyniku z operacji Subfunduszu

Na dzień 30 czerwca 2013 roku oraz na dzień 31 grudnia 2012 roku nie wystąpiły zdarzenia, inne niż ujawnione w sprawozdaniu finansowym, które w istotny sposób mogłyby wpłynąć na ocenę sytuacji majątkowej, finansowej oraz wyniku z operacji Subfunduszu.


Niniejsze sprawozdanie finansowe zawiera 24 kolejno ponumerowane strony.



Marek Przybylski – Prezes Zarządu



Tymoteusz Paleczny – Wiceprezes Zarządu



Marek Wierzbowski – Dyrektor Finansowo-Administracyjny
(Osoba odpowiedzialna za prowadzenie ksiąg rachunkowych Funduszu)

Warszawa, dnia 23 sierpnia 2013 roku.



**Raport niezależnego biegłego rewidenta
z przeglądu półrocznego sprawozdania jednostkowego
za okres od 1 stycznia 2013 r. do 30 czerwca 2013 r.**

**Dla Walnego Zgromadzenia Akcjonariuszy i Rady Nadzorczej
Aviva Investors Poland Towarzystwa Funduszy Inwestycyjnych S.A.**

Przeprowadziliśmy przegląd załączonego półrocznego sprawozdania jednostkowego Subfunduszu Aviva Investors Optymalnego Wzrostu, będącego wydzielonym Subfunduszem Aviva Investors Funduszu Inwestycyjnego Otwartego (zwanego dalej „Subfunduszem”) z siedzibą w Warszawie przy ulicy Domaniewskiej 44, na które składa się wprowadzenie do sprawozdania jednostkowego, zestawienie lokat, bilans sporządzony na dzień 30 czerwca 2013 r., rachunek wyniku z operacji, zestawienie zmian w aktywach netto sporządzone za okres od 1 stycznia do 30 czerwca 2013 r. oraz dodatkowe informacje i objaśnienia.


Za sporządzenie zgodnego z obowiązującymi przepisami półrocznego sprawozdania jednostkowego odpowiedzialny jest Zarząd Aviva Investors Poland Towarzystwo Funduszy Inwestycyjnych S.A. (zwane dalej „Towarzystwem”). Naszym zadaniem było przedstawienie raportu o tym półrocznym sprawozdaniu na podstawie dokonanego przeglądu.

Przegląd przeprowadziliśmy stosownie do postanowień ustawy z dnia 29 września 1994 r. o rachunkowości („Ustawa o rachunkowości” – Dz. U. z 2013 r., poz. 330, z późn. zm.) oraz krajowych standardów rewizji finansowej wydanych przez Krajową Radę Biegłych Rewidentów. Standardy nakładają na nas obowiązek zaplanowania i przeprowadzenia przeglądu w taki sposób, aby uzyskać umiarkowaną pewność, że półroczne sprawozdanie jednostkowe nie zawiera istotnych nieprawidłowości. Przegląd przeprowadziliśmy głównie drogą analizy danych sprawozdania jednostkowego, wglądu w księgi rachunkowe, a także wykorzystania informacji uzyskanych od kierownictwa Towarzystwa oraz osób odpowiedzialnych za finanse i rachunkowość.

Zakres i metoda przeglądu półrocznego sprawozdania jednostkowego istotnie różni się od zakresu badania stanowiącego podstawę do wyrażenia opinii o zgodności sprawozdania jednostkowego z wymagającymi zastosowania zasadami (polityką) rachunkowości oraz o jego rzetelności i jasności, dlatego nie możemy wydać takiej opinii o załączonym sprawozdaniu.

*PricewaterhouseCoopers Sp. z o.o., Al. Armii Ludowej 14, 00-638 Warszawa, Polska
Telefon +48 22 523 4000, Faks +48 22 508 4040, www.pwc.pl*

PricewaterhouseCoopers Sp. z o.o. wpisana jest do Krajowego Rejestru Sądowego prowadzonego przez Sąd Rejonowy dla m. st. Warszawy, pod numerem KRS 000044655, NIP 526-021-02-28. Kapitał zakładowy wynosi 10.363.900 złotych. Siedzibą Spółki jest Warszawa, Al. Armii Ludowej 14.



Na podstawie przeprowadzonego przeglądu nie zidentyfikowaliśmy niczego, co pozwoliłoby stwierdzić, że załączone półroczne sprawozdanie jednostkowe nie jest zgodne z wymagającymi zastosowania zasadami rachunkowości oraz nie przedstawia rzetelnie i jasno, we wszystkich istotnych aspektach, sytuacji majątkowej i finansowej Subfunduszu na dzień 30 czerwca 2013 r. oraz jego wyniku z operacji za okres od 1 stycznia do 30 czerwca 2013 r. zgodnie z zasadami rachunkowości określonymi w Ustawie o rachunkowości oraz przepisach Rozporządzenia Ministra Finansów z dnia 24 grudnia 2007 r. w sprawie szczególnych zasad rachunkowości funduszy inwestycyjnych (Dz. U. z 2007 r. Nr 249 poz. 1859).

Przeprowadzający przegląd w imieniu PricewaterhouseCoopers Sp. z o.o., spółki wpisanej na listę podmiotów uprawnionych do badania sprawozdań finansowych pod numerem 144:

Tomasz Orłowski
Tomasz Orłowski

Kluczowy Biegły Rewident
Numer ewidencyjny 12045

Warszawa, 23 sierpnia 2013 r.