

## OPINIA NIEZALEŻNEGO BIEGŁEGO REWIDENTA

### Dla Rady Nadzorczej Commercial Union Polska – Towarzystwa Funduszy Inwestycyjnych Spółki Akcyjnej

1. Przeprowadziliśmy badanie załączonego jednostkowego sprawozdania finansowego za okres od dnia 8 kwietnia 2008 roku do dnia 31 grudnia 2008 roku („okres sprawozdawczy”) subfunduszu CU Nowoczesnych Technologii („Subfundusz”), wydzielonego w ramach Commercial Union Funduszu Inwestycyjnego Otwartego („Fundusz”) z siedzibą w Warszawie, ul. Prosta 70, obejmującego:
  - wprowadzenie do jednostkowego sprawozdania finansowego,
  - zestawienie lokat sporządzone na dzień 31 grudnia 2008 roku w kwocie 2.890 tysięcy złotych,
  - bilans sporządzony na dzień 31 grudnia 2008 roku, który wykazuje aktywa netto w kwocie 4.432 tysięcy złotych,
  - rachunek wyniku z operacji za okres sprawozdawczy, wykazujący ujemny wynik z operacji w kwocie 1.471 tysięcy złotych,
  - zestawienie zmian w aktywach netto za okres sprawozdawczy, wykazujące zwiększenie stanu aktywów netto o kwotę 4.432 tysięcy złotych, oraz
  - noty objaśniające i informację dodatkową („załączone jednostkowe sprawozdanie finansowe”).
2. Za rzetelność, prawidłowość i jasność załączonego jednostkowego sprawozdania finansowego, jak również za prawidłowość ksiąg rachunkowych Subfunduszu odpowiada Zarząd Commercial Union Polska – Towarzystwa Funduszy Inwestycyjnych Spółki Akcyjnej (zwanego dalej „Towarzystwem”), towarzystwa funduszy inwestycyjnych zarządzającego Funduszem i reprezentującego Fundusz. Naszym zadaniem było zbadanie załączonego jednostkowego sprawozdania finansowego i wyrażenie, na podstawie badania, opinii o tym, czy sprawozdanie to jest, we wszystkich istotnych aspektach, rzetelne, prawidłowe i jasne oraz czy księgi rachunkowe stanowiące podstawę jego sporządzenia są prowadzone, we wszystkich istotnych aspektach, w sposób prawidłowy.
3. Badanie załączonego jednostkowego sprawozdania finansowego przeprowadziliśmy stosownie do obowiązujących w Polsce postanowień:
  - rozdziału 7 ustawy z dnia 29 września 1994 roku o rachunkowości („ustawa o rachunkowości”),
  - norm wykonywania zawodu biegłego rewidenta wydanych przez Krajową Radę Biegłych Rewidentów,

w taki sposób, aby uzyskać racjonalną pewność, czy sprawozdanie to nie zawiera istotnych nieprawidłowości. W szczególności, badanie obejmowało sprawdzenie – w dużej mierze metodą wrywkową – dokumentacji, z której wynikają kwoty i informacje zawarte w załączonym jednostkowym sprawozdaniu finansowym. Badanie obejmowało również ocenę poprawności przyjętych i stosowanych przez Zarząd Towarzystwa zasad rachunkowości i znaczących szacunków dokonanych przez Zarząd Towarzystwa, jak i ogólnej prezentacji załączonego

jednostkowego sprawozdania finansowego. Uważamy, że przeprowadzone przez nas badanie dostarczyło nam wystarczających podstaw do wyrażenia opinii o załączonym jednostkowym sprawozdaniu finansowym traktowanym jako całość.

4. Naszym zdaniem załączone jednostkowe sprawozdanie finansowe, we wszystkich istotnych aspektach:
  - przedstawia rzetelnie i jasno wszystkie informacje istotne dla oceny wyniku z operacji za okres sprawozdawczy, jak też sytuacji majątkowej i finansowej badanego Subfunduszu na dzień 31 grudnia 2008 roku;
  - sporządzone zostało zgodnie z zasadami rachunkowości określonymi w ustawie o rachunkowości i wydanymi na jej podstawie przepisami, na podstawie prawidłowo prowadzonych ksiąg rachunkowych;
  - jest zgodne z ustawą o rachunkowości i wydanymi na jej podstawie przepisami oraz postanowieniami statutu Funduszu, wpływającymi na jego treść.
5. Informacja Zarządu Towarzystwa skierowana do uczestników Subfunduszu oraz oświadczenie depozytariusza Subfunduszu, sporządzone za okres sprawozdawczy, zgodnie z obowiązującymi przepisami, zostały dołączone do połączonego sprawozdania finansowego Funduszu sporządzonego za rok zakończony 31 grudnia 2008 roku, o którym wydaliśmy opinię z dniem 6 marca 2009 roku.

w imieniu

Ernst & Young Audit sp. z o.o.  
Rondo ONZ 1, 00-124 Warszawa  
nr ewidencyjny 130




Adam Fornalik  
Biegły rewident nr 9916/7376



Dominik Januszewski  
Biegły rewident nr 9707/7255  
ERNST & YOUNG  
AUDIT sp. z o.o.  
Rondo ONZ 1, 00-124 Warszawa  
-72-

Warszawa, dnia 6 marca 2009 roku

**JEDNOSTKOWE SPRAWOZDANIE FINANSOWE**  
**COMMERCIAL UNION FUNDUSZ INWESTYCYJNY OTWARTY**  
**SUBFUNDUSZ CU NOWOCZESNYCH TECHNOLOGII**  
**ZA OKRES OD DNIA 8 KWIETNIA 2008 ROKU DO DNIA 31 GRUDNIA 2008 ROKU**




## OŚWIADCZENIE ZARZĄDU

Zarząd Commercial Union Polska – Towarzystwa Funduszy Inwestycyjnych SA, zgodnie z przepisami ustawy z dnia 29 września 1994 roku o rachunkowości (Dz. U. z 2002 r. Nr 76, poz. 694 z późniejszymi zmianami) oraz rozporządzenia Ministra Finansów z dnia 24 grudnia 2007 roku w sprawie szczególnych zasad rachunkowości funduszy inwestycyjnych (Dz. U. z 2007 r. Nr 249, poz. 1859) przedstawia jednostkowe sprawozdanie finansowe Subfunduszu CU Nowoczesnych Technologii wydzielonego w ramach Commercial Union Funduszu Inwestycyjnego Otwartego, sporządzone za okres od dnia 8 kwietnia 2008 roku do dnia 31 grudnia 2008 roku, obejmujące:

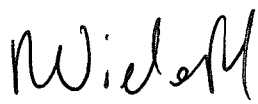
- zestawienie lokat subfunduszu według stanu na dzień 31 grudnia 2008 roku, wykazujące składniki lokat funduszu o wartości 2 890 tys. zł;
- bilans subfunduszu sporządzony na dzień 31 grudnia 2008 roku, wykazujący wartość aktywów netto funduszu w wysokości 4 432 tys. zł;
- rachunek wyniku z operacji subfunduszu sporządzony za okres od dnia 8 kwietnia 2008 roku do dnia 31 grudnia 2008 roku, wykazujący ujemny wynik z operacji w wysokości 1 471 tys. zł;
- zestawienie zmian w aktywach netto sporządzone za okres od dnia 8 kwietnia 2008 roku do dnia 31 grudnia 2008 roku, wykazujące zwiększenie wartości aktywów netto subfunduszu w wysokości 4 432 tys. zł.



Marek Przybylski  
Prezes Zarządu



Tymoteusz Pałeczny  
Wiceprezes Zarządu



Marek Wierbołowski  
Dyrektor Finansowo-Operacyjny  
(Osoba odpowiedzialna za prowadzenie ksiąg rachunkowych Funduszu)

Warszawa, dnia 6 marca 2009 roku



## **I WPROWADZENIE**

### **1. INFORMACJE OGÓLNE**

Commercial Union Fundusz Inwestycyjny Otwarty („Fundusz”) jest funduszem inwestycyjnym otwartym z wydzielonymi subfunduszami w rozumieniu przepisów Ustawy z dnia 27 maja 2004 roku o funduszach inwestycyjnych (Dz. U. nr 146, poz. 1546 z późn. zm.).

Wg stanu na dzień bilansowy w skład Funduszu wchodzi następujące subfundusze:

- CU Depozyt Plus,
- CU Obligacji,
- CU Ochrony Kapitału Plus,
- CU Stabilnego Inwestowania,
- CU Polskich Akcji,
- CU Zrównoważony,
- CU Małych Spółek,
- CU Nowoczesnych Technologii,
- CU Akcji Europy Wschodzącej oraz
- CU Nowych Spółek.

Fundusz został wpisany do rejestru funduszy inwestycyjnych w dniu 3 listopada 2006 roku, pod numerem RFI 261.

Subfundusz CU Nowoczesnych Technologii („Subfundusz”) został utworzony w dniu 8 kwietnia 2008 roku, jako Subfundusz wydzielony w ramach Funduszu.

Fundusz oraz Subfundusz zostały utworzone na czas nieograniczony.

### **2. CEL INWESTYCYJNY SUBFUNDUSZU**

Celem inwestycyjnym Subfunduszu jest długoterminowy wzrost wartości aktywów Subfunduszu w wyniku wzrostu wartości lokat.

Aktywa Subfunduszu są lokowane przede wszystkim w akcje, głównie spółek reprezentujących nowoczesne technologie, m.in. z branż teleinformatycznej, telekomunikacyjnej, medialnej, biotechnologicznej, a także instrumenty finansowe o podobnym do akcji poziomie ryzyka.

Całkowita wartość lokat w akcje oraz instrumenty finansowe o podobnym poziomie ryzyka wynosi nie mniej niż 60% wartości aktywów Subfunduszu. Subfundusz dąży do tego, aby co najmniej połowę wartości portfela akcji Subfunduszu stanowiła wartość akcji spółek nowoczesnych technologii.

Całkowita wartość lokat w dłużne papiery wartościowe oraz instrumenty rynku pieniężnego jest nie większa niż 40% wartości aktywów Subfunduszu.

### **3. TOWARZYSTWO FUNDUSZY INWESTYCYJNYCH**

Organem zarządzającym Funduszem jest Commercial Union Polska – Towarzystwo Funduszy Inwestycyjnych S.A. („Towarzystwo”) z siedzibą w Warszawie, ul. Prosta 70, 00-838 Warszawa, wpisane do Krajowego Rejestru Sądowego pod numerem 0000011017. Sędem rejestrowym dla Towarzystwa jest Sąd Rejonowy dla m. st. Warszawy XII Wydział Gospodarczy Krajowego Rejestru Sądowego.

### **4. OKRES SPRAWOZDAWCZY I DZIEŃ BILANSOWY**

Sprawozdanie finansowe Subfunduszu zostało sporządzone za okres od dnia 8 kwietnia 2008 roku do dnia 31 grudnia 2008 roku. Dniem bilansowym jest 31 grudnia 2008 roku.

## **5. KONTYNUACJA DZIAŁALNOŚCI**

Sprawozdanie finansowe Subfunduszu zostało sporządzone przy założeniu kontynuowania działalności przez Subfundusz oraz Fundusz w dającej się przewidzieć przyszłości tj. co najmniej 12 miesięcy po dniu 31 grudnia 2008 roku. Zarząd Towarzystwa nie stwierdza na dzień podpisania sprawozdania finansowego Subfunduszu oraz połączonego sprawozdania finansowego Funduszu istnienia faktów i okoliczności, które wskazywałyby na zagrożenie kontynuowania działalności przez Subfundusz lub Fundusz w okresie co najmniej 12 miesięcy po dniu bilansowym, czyli 31 grudnia 2008 roku na skutek zamierzonego lub przymusowego zaniechania bądź istotnego ograniczenia działalności Subfunduszu lub Funduszu.

## **6. PODMIOT, KTÓRY PRZEPROWADZIŁ BADANIE SPRAWOZDANIA FINANSOWEGO**

Sprawozdanie finansowe podlegało badaniu przez biegłego rewidenta. Badania sprawozdania finansowego dokonała Ernst & Young Audit sp. z o.o. z siedzibą w Warszawie, Rondo ONZ 1, wpisana na listę podmiotów uprawnionych do badania sprawozdań finansowych pod numerem 130.

## **7. KATEGORIE JEDNOSTEK UCZESTNICTWA**

Subfundusz nie zbywa jednostek uczestnictwa różnych kategorii.



## I ZESTAWIENIE LOKAT

### 1. TABELA GŁÓWNA

Składniki lokat	31 grudnia 2008 roku		
(w tysiącach złotych)	Wartość wg ceny nabycia	Wartość według wyceny na dzień bilansowy	Procentowy udział w aktywach ogółem
Akcje	4 105	2 890	64.97
Warranty subskrypcyjne	0	0	0.00
Prawa do akcji	0	0	0.00
Prawa poboru	0	0	0.00
Kwity depozytowe	0	0	0.00
Listy zastawne	0	0	0.00
Dłużne papiery wartościowe	0	0	0.00
Instrumenty pochodne	0	0	0.00
Jednostki uczestnictwa	0	0	0.00
Certyfikaty inwestycyjne	0	0	0.00
Tytuły uczestnictwa emitowane przez instytucje wspólnego inwestowania mające siedzibę za granicą	0	0	0.00
Wierzytelności	0	0	0.00
Weksle	0	0	0.00
Depozyty	0	0	0.00
Inne	0	0	0.00
<b>Razem</b>	<b>4 105</b>	<b>2 890</b>	<b>64.97</b>

## 2. TABELE UZUPEŁNIAJĄCE

### 2.1. Akcje

(w tys. PLN z wyjątkiem ilości papierów wartościowych podanej w sztukach)

Akcje	Rodzaj rynku	Nazwa rynku	Liczba	Kraj siedziby emitenta	Wartość według ceny nabycia	Wartość według wyceny na dzień bilansowy	Procentowy udział w aktywach ogółem
AB	AR-RR	GPW	1 100	Polska	14	4	0.09
ASBIS ENTERPRISES	AR-RR	GPW	774	Cypr	5	1	0.02
ASSECO POLAND	AR-RR	GPW	7 965	Polska	448	378	8.50
ASSECO BUSINESS SOLUTIONS	AR-RR	GPW	10 167	Polska	122	44	0.99
ASSECO SLOVAKIA	AR-RR	GPW	3 460	Słowacja	105	45	1.01
ATM GRUPA	AR-RR	GPW	4 053	Polska	27	20	0.45
BIOTON	AR-RR	GPW	720 000	Polska	305	144	3.24
CINEMA CITY INTERN.	AR-RR	GPW	5 664	Holandia	136	87	1.96
CITY INTERACTIVE	AR-RR	GPW	13 762	Polska	124	103	2.32
COMARCH	AR-RR	GPW	750	Polska	40	46	1.03
COMP SAFE SUPPORT	AR-RR	GPW	1 793	Polska	76	69	1.55
CYFROWY POLSAT	AR-RR	GPW	8 132	Polska	102	110	2.47
EUROTEL	AR-RR	GPW	3 883	Polska	74	35	0.79
HYPERION	AR-RR	GPW	5 505	Polska	36	15	0.34
IGROUP	AR-RR	GPW	6 450	Polska	45	8	0.18
INTER CARS	AR-RR	GPW	600	Polska	33	16	0.36
K2INTERNET	AR-RR	GPW	2 098	Polska	47	29	0.65
KOMPAP	AR-RR	GPW	8 350	Polska	56	56	1.26
MACROLOGIC	AR-RR	GPW	6 951	Polska	249	101	2.27
MNI	AR-RR	GPW	39 822	Polska	124	86	1.93
MULTIMEDIA	AR-RR	GPW	9 000	Polska	68	61	1.37
NETIA	AR-RR	GPW	36 102	Polska	121	87	1.96
NETMEDIA	AR-RR	GPW	5 895	Polska	49	40	0.90
NOVITUS	AR-RR	GPW	7 689	Polska	124	101	2.27
OPONEO.PL	AR-RR	GPW	7 317	Polska	84	54	1.21
OPTOPOL TECHNOLOGY	AR-RR	GPW	2 622	Polska	32	39	0.88
PHARMENA	AR-ASO	New Connect	2 408	Polska	63	59	1.33
QUANTUM	AR-RR	GPW	3 020	Polska	44	25	0.56
QUMAK-SEKOM	AR-RR	GPW	9 822	Polska	145	103	2.32
RADPOL	AR-RR	GPW	6 266	Polska	36	37	0.83
RAINBOW	AR-RR	GPW	3 763	Polska	26	11	0.25
SIMPLE	AR-RR	GPW	8 303	Polska	92	60	1.35
SONEL	AR-RR	GPW	7 536	Polska	57	34	0.76
TECHMEX	AR-RR	GPW	600	Polska	24	5	0.11
TETA	AR-RR	GPW	6 500	Polska	81	61	1.37
TPSA	AR-RR	GPW	12 615	Polska	260	242	5.44
TVN	AR-RR	GPW	24 060	Polska	419	324	7.28
WASKO	AR-RR	GPW	20 951	Polska	94	46	1.03
WSIP	AR-RR	GPW	7 553	Polska	118	104	2.34
<b>Akcje razem</b>			<b>1 033 301</b>		<b>4 105</b>	<b>2 890</b>	<b>64.97</b>

AR-ASO - aktywny rynek-alternatywny system obrotu

AR-RR - aktywny rynek-rynek regulowany

### 3. TABELLE DODATKOWE

Gwarantowane składniki lokat	Rodzaj	Łączna liczba	Wartość według ceny nabycia	Wartość według wyceny na dzień bilansowy	Procentowy udział w aktywach ogółem
Papiery wartościowe gwarantowane przez Skarb Państwa			0	0	0.00
Papiery wartościowe gwarantowane przez NBP			0	0	0.00
Papiery wartościowe gwarantowane przez jednostki samorządu terytorialnego			0	0	0.00
Papiery wartościowe gwarantowane przez państwa należące do OECD (z wyłączeniem Rzeczypospolitej Polskiej)			0	0	0.00
Papiery wartościowe gwarantowane przez międzynarodowe instytucje finansowe, których członkiem jest Rzeczpospolita Polska lub przynajmniej jedno z państw należących do OECD			0	0	0.00

Grupy kapitałowe, o których mowa w art. 98 ustawy	Wartość według wyceny na dzień bilansowy	Procentowy udział w aktywach ogółem
Grupa Kapitałowa Asseco Poland SA	467	10.50

Składniki lokat nabyte od podmiotów, o których mowa w art. 107 ustawy	Wartość według wyceny na dzień bilansowy	Procentowy udział w aktywach ogółem
Fundusz nie nabywał od podmiotów, o których mowa w art. 107 ustawy papierów wartościowych innych niż emitowane przez Skarb Państwa lub Narodowy Bank Polski.	0	0.00

Papiery wartościowe emitowane przez międzynarodowe instytucje finansowe, których członkiem jest RP lub przynajmniej jedno z państw OECD	Nazwa emitenta	Kraj siedziby emitenta	Rodzaj rynku	Nazwa rynku	Liczba	Wartość według ceny nabycia w tys. PLN	Wartość według wyceny na dzień bilansowy	Procentowy udział w aktywach ogółem
					0	0	0	0.00

## II BILANS

( w tysiącach złotych)	31 grudnia 2008 roku
<b>I. AKTYWA</b>	<b>4 449</b>
<b>1. Środki pieniężne i ich ekwiwalenty</b>	<b>1 509</b>
1.1. Środki pieniężne na rachunku bieżącym	709
1.2. Środki pieniężne na rachunku nabyć	0
1.3. Środki pieniężne na rachunku odkupień	0
1.4. Środki pieniężne na rachunkach wyspecjalizowanych programów inwestowania	0
1.5. Środki pieniężne na krótkoterminowych lokatach bankowych	800
<b>2. Należności</b>	<b>50</b>
2.1. Z tytułu zbytych aktywów	50
2.2. Z tytułu zbytych jednostek uczestnictwa albo wydanych certyfikatów inwestycyjnych	0
2.3. Dywidendy	0
2.4. Odsetki	0
2.5. Z tytułu posiadanych nieruchomości, w tym czynszów	0
2.6. Z tytułu udzielonych pożyczek	0
2.7. Pozostałe	0
<b>3. Transakcje przy zobowiązaniu się drugiej strony do odkupu</b>	<b>0</b>
<b>4. Składniki lokat notowane na aktywnym rynku, w tym:</b>	<b>2 890</b>
4.1. Papiery wartościowe udziałowe	2 890
4.2. Dłużne papiery wartościowe odsetkowe	0
4.3. Dłużne papiery wartościowe dyskontowe	0
4.4. Jednostki i tytuły uczestnictwa	0
4.5. Inne	0
<b>5. Składniki lokat nienotowane na aktywnym rynku, w tym:</b>	<b>0</b>
5.1. Papiery wartościowe udziałowe	0
5.2. Dłużne papiery wartościowe odsetkowe	0
5.3. Dłużne papiery wartościowe dyskontowe	0
5.4. Jednostki i tytuły uczestnictwa	0
5.5. Udziały w spółkach z o.o.	0
5.6. Inne	0
<b>6. Nieruchomości</b>	<b>0</b>
<b>7. Pozostałe aktywa</b>	<b>0</b>
<b>II. ZOBOWIĄZANIA</b>	<b>17</b>
<b>III. AKTYWA NETTO (I-II)</b>	<b>4 432</b>
<b>IV. KAPITAŁ FUNDUSZU</b>	<b>5 903</b>
1. Kapitał wpłacony	8 661
2. Kapitał wypłacony (wielkość ujemna)	(2 758)
<b>V. DOCHODY ZATRZYMANE</b>	<b>(256)</b>
1. Zakumulowane, nierozdysponowane przychody z lokat netto	(38)
2. Zakumulowany, nierozdysponowany zrealizowany zysk (strata) ze zbycia lokat	(218)
<b>VI. WZROST (SPADEK) WARTOŚCI LOKAT W ODNIESIENIU DO CENY NABYCIA</b>	<b>(1 215)</b>
<b>VII. KAPITAŁ FUNDUSZU I ZAKUMULOWANY WYNIK Z OPERACJI (IV+V+/-VI)</b>	<b>4 432</b>
Liczba jednostek uczestnictwa	63 155.35
Wartość aktywów netto na jednostkę uczestnictwa (w zł.)	70.18

### III RACHUNEK WYNIKU Z OPERACJI

(w tysiącach złotych)	8 kwietnia - 31 grudnia 2008 roku
<b>I. PRZYCHODY Z LOKAT</b>	<b>83</b>
1. Dywidendy i inne udziały w zyskach	39
2. Przychody odsetkowe (w tym odpis dyskonta)	44
3. Dodatnie saldo różnic kursowych	0
4. Pozostałe	0
<b>II. KOSZTY FUNDUSZU</b>	<b>121</b>
1. Wynagrodzenie dla towarzystwa	110
2. Wynagrodzenia dla podmiotów prowadzących dystrybucję	0
3. Opłaty dla depozytariusza	0
4. Opłaty związane z prowadzeniem rejestru aktywów funduszu	0
5. Opłaty za zezwolenia oraz rejestracyjne	0
6. Usługi w zakresie rachunkowości	0
7. Usługi w zakresie zarządzania aktywami funduszu	0
8. Usługi prawne	0
9. Usługi wydawnicze, w tym poligraficzne	0
10. Koszty odsetkowe	0
11. Ujemne saldo różnic kursowych	0
12. Pozostałe	11
<b>III. KOSZTY POKRYWANE PRZEZ TOWARZYSTWO</b>	<b>0</b>
<b>IV. KOSZTY FUNDUSZU NETTO (II-III)</b>	<b>121</b>
<b>V. PRZYCHODY Z LOKAT NETTO (I-IV)</b>	<b>(38)</b>
<b>VI. ZREALIZOWANY I NIEZREALIZOWANY ZYSK / (STRATA)</b>	<b>(1 433)</b>
1. Zrealizowany zysk / (strata) ze zbycia lokat, w tym:	(218)
- z tytułu różnic kursowych	0
2. Wzrost / (spadek) niezrealizowanego zysku / (straty) z wyceny lokat, w tym:	(1 215)
- z tytułu różnic kursowych	0
<b>VII. WYNIK Z OPERACJI (V+VI)</b>	<b>(1 471)</b>
<b>WYNIK Z OPERACJI PRZYPADAJĄCY NA JEDNOSTKĘ UCZESTNICTWA</b>	<b>( 23,29)</b>

Załączone dodatkowe informacje i objaśnienia stanowią integralną część niniejszego rachunku  
 wyniku z operacji

#### IV ZESTAWIENIE ZMIAN W AKTYWACH NETTO

(w tysiącach złotych z wyjątkiem wartości aktywów netto na jednostkę uczestnictwa podanej w złotych oraz ilości jednostek uczestnictwa podanej w sztukach)	8 kwietnia - 31 grudnia 2008 roku
<b>I. ZMIANA WARTOŚCI AKTYWÓW NETTO</b>	
1. Wartość aktywów netto na koniec poprzedniego okresu sprawozdawczego	0
2. Wynik z operacji za okres sprawozdawczy (razem), w tym:	(1 471)
a) Przychody z lokat netto	(38)
b) Zrealizowany zysk (strata) ze zbycia lokat	(218)
c) Wzrost (spadek) niezrealizowanego zysku (straty) z wyceny lokat	(1 215)
3. Zmiana w aktywach netto z tytułu wyniku z operacji	(1 471)
4. Dystrybucja dochodów (przychodów) funduszu (razem):	0
a) z przychodów z lokat netto	0
b) ze zrealizowanego zysku ze zbycia lokat	0
c) z przychodów ze zbycia lokat	0
5. Zmiany w kapitale w okresie sprawozdawczym (razem), w tym:	5 903
a) Powiększenie kapitału z tytułu zbytych jednostek uczestnictwa	8 661
b) Zmniejszenie kapitału z tytułu odkupionych jednostek uczestnictwa	(2 758)
6. Łączna zmiana aktywów netto w okresie sprawozdawczym (3-4+/-5)	4 432
7. Wartość aktywów netto na koniec okresu sprawozdawczego	4 432
8. Średnia wartość aktywów netto w okresie sprawozdawczym	3 771
<b>II. ZMIANA LICZBY JEDNOSTEK UCZESTNICTWA</b>	
1. Zmiana liczby jednostek uczestnictwa w okresie sprawozdawczym, w tym:	63 155.35
a) Liczba zbytych jednostek uczestnictwa	94 998.77
b) Liczba odkupionych jednostek uczestnictwa	(31 843.42)
c) Saldo zmian liczby jednostek uczestnictwa	63 155.35
2. Liczba jednostek uczestnictwa narastająco od początku działalności Funduszu w tym:	63 155.35
a) Liczba zbytych jednostek uczestnictwa	94 998.77
b) Liczba odkupionych jednostek uczestnictwa	(31 843.42)
c) Saldo jednostek uczestnictwa	63 155.35
<b>III. ZMIANA WARTOŚCI AKTYWÓW NETTO NA JEDNOSTKĘ UCZESTNICTWA</b>	
1. Wartość aktywów netto na jednostkę uczestnictwa na koniec poprzedniego okresu sprawozdawczego*	100.00
2. Wartość aktywów netto na jednostkę uczestnictwa na koniec okresu sprawozdawczego	70.18
3. Procentowa zmiana wartości aktywów netto na jednostkę uczestnictwa w okresie sprawozdawczym (w stosunku rocznym)	(40.72%)
4. Minimalna wartość aktywów netto na jednostkę uczestnictwa w okresie sprawozdawczym, ze wskazaniem daty wyceny:	69.32
- data wyceny	2008-12-22
5. Maksymalna wartość aktywów netto na jednostkę uczestnictwa w okresie sprawozdawczym, ze wskazaniem daty wyceny:	100.06
- data wyceny	2008-05-07
6. Wartość aktywów netto na jednostkę uczestnictwa według ostatniej wyceny w okresie sprawozdawczym, ze wskazaniem daty wyceny	70.18
- data wyceny	2008-12-31
<b>IV. PROCENTOWY UDZIAŁ KOSZTÓW FUNDUSZU W ŚREDNIEJ WARTOŚCI AKTYWÓW NETTO, W TYM:</b>	
1. Procentowy udział wynagrodzenia dla towarzystwa	3.98%
2. Procentowy udział wynagrodzenia dla podmiotów prowadzących dystrybucję	0.00%
3. Procentowy udział opłat dla depozytariusza	0.00%
4. Procentowy udział opłat związanych z prowadzeniem rejestru aktywów funduszu	0.00%
5. Procentowy udział opłat za usługi w zakresie rachunkowości	0.00%
6. Procentowy udział opłat za usługi w zakresie zarządzania aktywami funduszu	0.00%

\* Zważywszy, że Subfundusz CU Nowoczesnych Technologii został utworzony w dniu 8 kwietnia 2008 roku niniejsza pozycja prezentuje wartość aktywów netto na jednostkę uczestnictwa na datę utworzenia Subfunduszu.

## V NOTY OBJAŚNIAJĄCE

### 1. POLITYKA RACHUNKOWOŚCI SUBFUNDUSZU

#### 1.1. Przyjęte zasady rachunkowości

##### 1.1.1. Format oraz podstawa sporządzenia sprawozdania finansowego

Sprawozdanie finansowe zostało przygotowane zgodnie z przepisami ustawy z dnia 29 września 1994 r. o rachunkowości (tekst jednolity Dz. U. Nr 76 z dnia 17 czerwca 2002 roku, z późniejszymi zmianami) oraz rozporządzenia Ministra Finansów z dnia 24 grudnia 2007 r. w sprawie szczególnych zasad rachunkowości funduszy inwestycyjnych (Dz. U. Nr 249, poz. 1859) („Rozporządzenie”).

##### 1.1.2. Ujmowanie w księgach rachunkowych operacji dotyczących Subfunduszu

1. Operacje dotyczące Subfunduszu ujmuje się w księgach rachunkowych w okresie, którego dotyczą.
2. Operacje dotyczące Subfunduszu ujmuje się w walucie, w której są wyrażone, a także w walucie polskiej po przeliczeniu według średniego kursu ustalonego dla danej waluty przez Narodowy Bank Polski na dzień ujęcia tych operacji w księgach rachunkowych Subfunduszu.
3. Nabycie albo zbycie składników lokat przez Subfundusz ujmuje się w księgach rachunkowych Subfunduszu w dacie zawarcia umowy.
4. Składniki lokat nabyte albo zbyte przez Subfundusz w dniu wyceny po momencie dokonania wyceny określonym w statucie Subfunduszu oraz składniki, dla których we wskazanym momencie brak jest potwierdzenia zawarcia transakcji uwzględnia się w najbliższej wycenie aktywów Subfunduszu i ustaleniu jego zobowiązań.
5. Nabyte składniki lokat ujmuje się w księgach rachunkowych Subfunduszu według ceny nabycia. Przyjmuje się, że składniki lokat nabyte nieodpłatnie posiadają cenę nabycia równą zero.
6. Składniki lokat Subfunduszu otrzymane w zamian za inne składniki mają przypisaną cenę nabycia wynikającą z ceny nabycia tych składników lokat, w zamian za które zostały otrzymane, skorygowaną o ewentualne dopłaty lub otrzymane przychody pieniężne.
7. Zmianę wartości nominalnej nabytych akcji, nie powodującą zmiany wysokości kapitału akcyjnego emitenta, ujmuje się w ewidencji analitycznej, w której dokonuje się zmiany liczby jednostek posiadanych akcji oraz jednostkowej ceny nabycia.
8. Zysk lub stratę ze zbycia lokat wylicza się metodą „najdroższe sprzedaje się jako pierwsze” (HIFO), polegającą na przypisaniu sprzedanym składnikom najwyższej ceny nabycia danego składnika lokat, a w przypadku instrumentów wycenianych w wysokości skorygowanej ceny nabycia oszacowanej przy zastosowaniu efektywnej stopy procentowej, najwyższej bieżącej wartości księgowej. Przy wyliczaniu zysku lub straty ze zbycia lokat metody, o której mowa powyżej nie stosuje się do:
  - ✓ papierów wartościowych nabytych przy zobowiązaniu się drugiej strony do odkupu,
  - ✓ zobowiązań z tytułu zbycia papierów wartościowych, przy zobowiązaniu się Subfunduszu do odkupu,
  - ✓ należności z tytułu udzielonej pożyczki papierów wartościowych, w rozumieniu rozporządzenia o pożyczkach papierów wartościowych,
  - ✓ zobowiązań z tytułu otrzymanej pożyczki papierów wartościowych, w rozumieniu rozporządzenia o pożyczkach papierów wartościowych.
9. W przypadku, gdy jednego dnia dokonuje się transakcji zbycia i nabycia danego składnika lokat, w pierwszej kolejności ujmuje się nabycie danego składnika.

10. W przypadku wygaśnięcia zobowiązań z tytułu wystawionych opcji uznaje się, iż wygaśnięciu podlegają kolejno te zobowiązania, z tytułu których zaciągnięcia otrzymano najniższą premię netto.
11. Środki pieniężne wyrażone w walutach obcych likwiduje się według metody „najdroższe likwiduje się jako pierwsze” (HIFO).
12. Prawo poboru akcji notowanych na aktywnym rynku ujmuje się w księgach rachunkowych Subfunduszu w dniu, w którym na potrzeby wyceny danych akcji wykorzystany jest po raz pierwszy kurs nieuwzględniający tego prawa poboru. Niewykonane prawo poboru akcji uznaje się za zbyte, według wartości równej zero, w dniu następnym po wygaśnięciu tego prawa.
13. Należną dywidendę z akcji notowanych na aktywnym rynku ujmuje się w księgach rachunkowych Subfunduszu w dniu, w którym na potrzeby wyceny danych akcji wykorzystany jest po raz pierwszy kurs rynkowy nieuwzględniający wartości tego prawa do dywidendy.
14. Prawo poboru akcji nie notowanych na aktywnym rynku oraz prawo do otrzymania dywidendy od akcji nie notowanych na aktywnym rynku ujmuje się w księgach rachunkowych Subfunduszu w dniu następnym po dniu ustalenia tych praw.
15. Podatki z tytułu dochodów od odsetek lub innych pożytków uzyskanych od papierów wartościowych emitowanych za granicą ujmuje się w dniu ich ustalenia, tzn. w dniu wypłaty tych dochodów.
16. Zobowiązania Subfunduszu z tytułu wystawionych opcji ujmuje się w bilansie w pozycji zobowiązania z tytułu wystawionych opcji. W dniu wystawienia opcji zobowiązanie z tytułu wystawienia opcji ujmuje się w wysokości otrzymanej premii netto.
17. Otwarty kontrakt terminowy ujmuje się w księgach rachunkowych Subfunduszu według wartości księgowej równej zeru. Prowizja maklerska i inne koszty związane z jego otwarciem pomniejszają niezrealizowany zysk (powiększają niezrealizowaną stratę) z wyceny kontraktu. Prowizja maklerska oraz inne koszty związane z zamknięciem kontraktu pomniejszają zrealizowany zysk (powiększają zrealizowaną stratę) z kontraktu terminowego.
18. Niezrealizowany zysk (strata) z wyceny lokat wpływa na wzrost (spadek) wyniku z operacji.
19. Przychody z lokat obejmują w szczególności:
  - ✓ dywidendy i inne udziały w zyskach,
  - ✓ przychody odsetkowe,
  - ✓ dodatnie saldo różnic kursowych powstałe w związku z wyceną środków pieniężnych, należności oraz zobowiązań w walutach obcych.

Przychody odsetkowe od dłużnych papierów wartościowych, wycenianych w wartości godziwej, nalicza się zgodnie z zasadami ustalonymi dla tych papierów wartościowych przez emitenta.

Przychody odsetkowe od lokat bankowych nalicza się przy zastosowaniu efektywnej stopy procentowej.
20. Koszty operacyjne Subfunduszu obejmują w szczególności:
  - ✓ wynagrodzenie Towarzystwa za zarządzanie Subfunduszem,
  - ✓ koszty odsetkowe,
  - ✓ ujemne saldo różnic kursowych powstałe w związku z wyceną środków pieniężnych, należności oraz zobowiązań w walutach obcych.

Wynagrodzenie Towarzystwa za zarządzanie Subfunduszem naliczane jest w każdym dniu wyceny za każdy dzień roku od wartości aktywów netto Subfunduszu ustalonych w poprzednim dniu wyceny. Wynagrodzenie rozliczane jest w okresach miesięcznych i płatne jest do 7 (siódmego) dnia roboczego następnego miesiąca kalendarzowego.

Koszty odsetkowe z tytułu kredytów i pożyczek zaciągniętych przez Subfundusz rozlicza się w czasie przy zastosowaniu efektywnej stopy procentowej.



21. Wartość aktywów netto Subfunduszu ustalana jest w dniu wyceny określonym w statucie Funduszu.

1.1.3. Zasady wyceny aktywów Subfunduszu

A. Zasady ogólne

1. Aktywa Subfunduszu wycenia się, a zobowiązania Subfunduszu ustala się według stanów odpowiednio aktywów Subfunduszu i jego zobowiązań oraz odpowiednio kursów, cen i wartości z godziny 23.00 w dniu wyceny.
2. Aktywa Subfunduszu wycenia się, a zobowiązania Subfunduszu ustala się według wiarygodnie oszacowanej wartości godziwej, z zastrzeżeniem składników, o których mowa w pkt. D 1-4 poniżej.

B. Wybór rynku głównego

1. W przypadku, gdy składniki lokat Subfunduszu notowane są na więcej niż jednym aktywnym rynku lub w więcej niż jednym systemie notowań, Subfundusz w porozumieniu z Depozytariuszem, z zachowaniem najwyższej staranności, dokonuje dla danego składnika lokat Subfunduszu wyboru rynku głównego lub właściwego systemu notowań, który najlepiej spełnia następujące warunki:
  - a) wolumen obrotów dla danego składnika lokat Subfunduszu w ciągu miesiąca kalendarzowego poprzedzającego miesiąc, w którym następuje dzień wyceny wskazuje, że dany aktywny rynek lub system notowań w sposób stały i rzetelny określa wartość rynkową tego składnika lokat Subfunduszu oraz
  - b) możliwość dokonania przez Subfundusz transakcji na danym aktywnym rynku.

C. Składniki lokat Subfunduszu notowane na aktywnym rynku

1. Akcje, prawa do akcji, prawa poboru notowane na aktywnym rynku

Według ostatniego dostępnego w momencie dokonywania wyceny, o którym mowa w pkt. A1 powyżej kursu dostępnego na aktywnym rynku, przy czym jeżeli dany rynek wyznacza kurs zamknięcia lub inną wartość stanowiącą jego odpowiednik wycena następuje według tego kursu lub wartości.

2. Dłużne papiery wartościowe notowane na aktywnym rynku

- ✓ Dłużne papiery wartościowe, dla których rynkiem głównym jest Giełda Papierów Wartościowych w Warszawie SA – według ostatniego dostępnego w momencie dokonywania wyceny, o którym mowa w pkt. A1 kursu zamknięcia.
- ✓ Dłużne papiery wartościowe, dla których rynkiem głównym jest MTS Poland (CeTO) – według ostatniego dostępnego w momencie dokonywania wyceny, o którym mowa w pkt. A1 kursu fixing –, a w przypadku jego braku dla danego papieru wartościowego według ostatniej ceny transakcyjnej ogłoszonej przez ten rynek. W przypadku braku transakcji w danym dniu wycena odbywa się w szczególności na podstawie:
  - a) Bloomberg Generic, a w przypadku jego braku dla danego składnika lokat Subfunduszu,
  - b) Bloomberg Fair Value, a w przypadku jego braku dla danego składnika lokat Subfunduszu,
  - c) Bondtrader Composite.

W przypadku braku wskaźników określonych w lit. a) – c) dla danego składnika lokat Subfunduszu lub gdy w zgodnej ocenie Funduszu i Depozytariusza wskaźniki te nie odzwierciedlają wartości po jakiej można dokonać w danym dniu transakcji kupna/sprzedży danego papieru wartościowego, wycena dokonywana jest w oparciu o średnią z cen transakcji lub ofert kupna ogłaszanych przez dwie instytucje finansowe, mające według najlepszej wiedzy Funduszu największy

udział w obrocie danym walorem w miesiącu kalendarzowym poprzedzającym miesiąc, w którym dokonywana jest wycena.

- ✓ Dłużne papiery wartościowe, dla których rynkiem głównym jest inny aktywny rynek, w szczególności dłużne papiery wartościowe notowane na rynkach zagranicznych – według ostatniego dostępnego w momencie dokonywania wyceny, o którym mowa w pkt. A1 kursu, przy czym jeżeli dany rynek wyznacza kurs zamknięcia lub inną wartość stanowiącą jego odpowiednik wycena następuje według tego kursu lub wartości. W przypadku braku transakcji w danym dniu wycena odbywa się w szczególności na podstawie:
  - a) Bloomberg Generic, a w przypadku jego braku dla danego składnika lokat Subfunduszu,
  - b) Bloomberg Fair Value, a w przypadku jego braku dla danego składnika lokat Subfunduszu,
  - c) Bondtrader Composite.

W przypadku braku wskaźników określonych w lit. a) – c) dla danego składnika lokat Subfunduszu lub gdy w zgodnej ocenie Funduszu i Depozytariusza wskaźniki te nie odzwierciedlają wartości po jakiej można dokonać w danym dniu transakcji kupna/sprzedaży danego papieru wartościowego, wycena dokonywana jest w oparciu o średnią z cen transakcji lub ofert kupna ogłaszanych przez dwie instytucje finansowe, mające według najlepszej wiedzy Funduszu największy udział w obrocie danym walorem w miesiącu kalendarzowym poprzedzającym miesiąc, w którym dokonywana jest wycena.

- ✓ W przypadku, gdy ze względu na zbliżający się termin wykupu dłużnych papierów wartościowych nie jest możliwe dokonanie wyceny według zasad określonych powyżej papiery te wycenia się metodą odpisu dyskonta lub amortyzacji premii powstałych jako różnica pomiędzy ceną wykupu danego papieru wartościowego a ostatnią wartością godziwą, po jakiej Subfundusz wycenił dany papier wartościowy według zasad określonych powyżej.
- 3. Terminowe instrumenty pochodne - według ostatniego dostępnego w momencie dokonywania wyceny, o którym mowa w pkt. A1 ustalonego na aktywnym rynku kursu określającego stan rozliczeń Subfunduszu i instytucji rozliczeniowej.
- 4. Pozostałe składniki lokat Subfunduszu – według ostatniego dostępnego w momencie dokonywania wyceny, o którym mowa w pkt. A1 ustalonego na aktywnym rynku kursu, przy czym jeżeli dany rynek wyznacza kurs zamknięcia lub inną wartość stanowiącą jego odpowiednik wycena następuje według tego kursu lub wartości.
- 5. Jeżeli w przypadku składników lokat Subfunduszu, o których mowa w pkt. 1 - 4 w opinii Subfunduszu ostatni dostępny kurs nie odzwierciedla wartości godziwej wyceniane są one tak jakby były składnikami lokat Subfunduszu nienotowanymi na aktywnym rynku na podstawie zasad określonych przez Subfundusz, zaakceptowanych przez Depozytariusza, według wiarygodnie ustalonej wartości godziwej na podstawie oszacowania wartości składnika lokat Subfunduszu za pomocą powszechnie uznanych metod estymacji.

D. Składniki lokat Subfunduszu nienotowane na aktywnym rynku

- 1. Dłużne papiery wartościowe nienotowane na aktywnym rynku wyceniane są w skorygowanej cenie nabycia, oszacowanej przy zastosowaniu efektywnej stopy procentowej, przy czym w przypadku przeszacowywania dłużnych papierów wartościowych wycenianych według wartości godziwej, do wysokości skorygowanej ceny nabycia – wartość godziwa wynikająca z ksiąg rachunkowych stanowi, na dzień przeszacowania, nowo ustaloną skorygowaną cenę nabycia. W przypadku, gdy data zawarcia transakcji nabycia jest różna od daty jej rozliczenia papier wartościowy ujmuje się w księgach rachunkowych w cenie nabycia, a skorygowaną cenę nabycia wylicza się od dnia rozliczenia transakcji nabycia.

2. Depozyty wyceniane są w skorygowanej cenie nabycia, oszacowanej przy zastosowaniu efektywnej stopy procentowej.
3. Papiery wartościowe nabyte przy zobowiązaniu się drugiej strony do odkupu, wycenia się, począwszy od dnia zawarcia umowy kupna, metodą skorygowanej ceny nabycia, oszacowanej przy zastosowaniu efektywnej stopy procentowej.
4. Zobowiązania z tytułu zbycia papierów wartościowych przy zobowiązaniu się Subfunduszu do odkupu, wycenia się, począwszy od dnia zawarcia umowy sprzedaży, metodą skorygowanej ceny nabycia, oszacowanej przy zastosowaniu efektywnej stopy procentowej.
5. Niewystandaryzowane instrumenty pochodne wycenia się w oparciu o modele wyceny powszechnie stosowane dla danego typu instrumentów, a w szczególności w przypadku kontraktów terminowych, terminowych transakcji wymiany walut, stóp procentowych - wg modelu zdyskontowanych przepływów pieniężnych.
6. Dłużne papiery wartościowe zawierające wbudowane instrumenty pochodne wycenia się według wartości godziwej oszacowanej przez wyspecjalizowaną, niezależną jednostkę świadczącą tego rodzaju usługi lub jeżeli Subfundusz nie korzysta z usług takiej jednostki w następujący sposób:
  - ✓ w przypadku, gdy wbudowane instrumenty pochodne są ściśle powiązane z wycenianym papierem dłużnym to wartość całego instrumentu finansowego będzie wyznaczana przy zastosowaniu odpowiedniego dla danego instrumentu finansowego modelu wyceny uwzględniając w swojej konstrukcji modele wyceny poszczególnych wbudowanych instrumentów pochodnych,
  - ✓ w przypadku, gdy wbudowane instrumenty pochodne nie są ściśle powiązane z wycenianym papierem dłużnym, wówczas wartość wycenianego instrumentu finansowego będzie stanowić sumę wartości dłużnego papieru wartościowego (bez wbudowanych instrumentów pochodnych) wyznaczonej przy uwzględnieniu efektywnej stopy procentowej oraz wartości wbudowanych instrumentów pochodnych wyznaczonych w oparciu o modele właściwe dla poszczególnych instrumentów pochodnych. Jeżeli jednak wartość godziwa wydzielonego instrumentu pochodnego nie może być wiarygodnie określona to taki instrument wycenia się według skorygowanej ceny nabycia, oszacowanej przy zastosowaniu efektywnej stopy procentowej, przy czym skutek wyceny zalicza się odpowiednio do przychodów odsetkowych lub kosztów odsetkowych.
7. Jednostki uczestnictwa oraz tytuły uczestnictwa nienotowane na aktywnym rynku wycenia się według ostatniej ogłoszonej przez dany fundusz lub właściwą instytucję wartości aktywów netto funduszu na jednostkę lub tytuł uczestnictwa skorygowaną o ewentualne, znane Subfunduszowi zmiany wartości godziwej, jakie wystąpiły od momentu ogłoszenia do dnia wyceny.
8. Prawa poboru nienotowane na aktywnym rynku wycenia się według:
  - ✓ wartości teoretycznej praw poboru jako różnicy między ceną akcji z ostatniego notowania z prawem poboru, a ceną odniesienia na pierwszym notowaniu akcji po ustaleniu prawa poboru lub
  - ✓ wartości bieżącej prawa poboru uwzględniającej różnicę między bieżącym kursem rynkowym akcji spółki a ceną akcji nowej emisji oraz liczbę praw poboru potrzebnych do objęcia jednej akcji nowej emisji,w zależności od tego, która z powyższych wartości jest niższa.
9. Jeżeli akcje nienotowane na aktywnym rynku są tożsame w prawach do akcji notowanych na aktywnym rynku, wycenia się je według cen tych papierów wartościowych zgodnie z zasadami określonymi w pkt. C1. W przeciwnym wypadku akcje wycenia się w oparciu o ostatnią z cen, po jakiej nabywano akcje na rynku pierwotnym lub w pierwszej ofercie publicznej, powiększoną o wartość godziwą prawa poboru niezbędnego do ich objęcia w dniu wygaśnięcia tego prawa, a w przypadku, gdy zostały określone różne ceny dla nabywców – w oparciu o średnią cenę nabycia, ważoną liczbą nabytych akcji, o ile cena ta została podana do publicznej wiadomości, z uwzględnieniem zmian wartości tych akcji, spowodowanych zdarzeniami mającymi wpływ na ich wartość godziwą.

10. Jeżeli prawa do akcji nienotowane na aktywnym rynku są tożsame w prawach do akcji notowanych na aktywnym rynku, wycenia się je według cen tych papierów wartościowych zgodnie z zasadami określonymi w pkt. C1. W przeciwnym wypadku prawa do akcji wycenia się w oparciu o ostatnią z cen po jakiej nabywano je na rynku pierwotnym lub w pierwszej ofercie publicznej, powiększoną o wartość godziwą prawa poboru niezbędnego do ich objęcia w dniu wygaśnięcia tego prawa.
11. Pozostałe składniki lokat Subfunduszu nienotowane na aktywnym rynku wyceniane są na podstawie zasad określonych przez Subfundusz, zaakceptowanych przez Depozytariusza, według wiarygodnie ustalonej wartości godziwej na podstawie oszacowania wartości składnika lokat Subfunduszu za pomocą powszechnie uznanych metod estymacji.

E. Wycena aktywów i zobowiązań Subfunduszu denominowanych w walutach obcych

1. Aktywa i zobowiązania denominowane w walutach obcych wycenia się lub ustala w walucie, w której są notowane na aktywnym rynku, a w przypadku gdy nie są notowane na aktywnym rynku – w walucie, w której są denominowane.
2. Aktywa i zobowiązania, o których mowa w pkt. 1 wykazuje się w złotych polskich po przeliczeniu według ostatniego dostępnego w momencie dokonywania wyceny, o którym mowa w pkt. A1, średniego kursu wyliczonego dla danej waluty przez Narodowy Bank Polski.

1.2. *Zmiany stosowanych zasad rachunkowości*

W okresie sprawozdawczym nie miały miejsca zmiany stosowanych przez Subfundusz zasad rachunkowości.

## 2. NALEŻNOŚCI SUBFUNDUSZU

(w tysiącach złotych)	31 grudnia 2008 roku
Z tytułu zbytych lokat	50
Z tytułu instrumentów pochodnych	-
Z tytułu zbytych jednostek uczestnictwa	-
Z tytułu dywidend	-
Z tytułu odsetek	-
Z tytułu posiadanych nieruchomości, w tym czynszów	-
Z tytułu udzielonych pożyczek	-
Pozostałe należności	-
<b>Razem należności Subfunduszu</b>	<b>50</b>

## 3. ZOBOWIĄZANIA SUBFUNDUSZU

(w tysiącach złotych)	31 grudnia 2008 roku
Z tytułu nabytych aktywów	-
Z tytułu transakcji przy zobowiązaniu się Subfunduszu do odkupu	-
Z tytułu instrumentów pochodnych	-
Z tytułu wpłat na jednostki uczestnictwa	-
Z tytułu odkupionych jednostek uczestnictwa	2
Z tytułu wypłaty dochodów Subfunduszu	-
Z tytułu wypłaty przychodów Subfunduszu	-
Z tytułu wyemitowanych obligacji	-
Z tytułu krótkoterminowych pożyczek i kredytów	-
Z tytułu długoterminowych pożyczek i kredytów	-
Z tytułu gwarancji lub poręczeń	-
Z tytułu rezerw na wynagrodzenie dla Towarzystwa	15
Z tytułu rozrachunków publicznoprawnych	-
Pozostałe zobowiązania	-
<b>Razem zobowiązania Subfunduszu</b>	<b>17</b>

## 4. ŚRODKI PIENIĘŻNE I ICH EKWIWALENTY

(w tysiącach złotych)	Waluta	31 grudnia 2008 roku
Deutsche Bank Polska S.A.	PLN	1 509
<b>Środki pieniężne, razem</b>		<b>1 509</b>

Średni w okresie sprawozdawczym stan środków  
 pieniężnych utrzymywanych w celu zaspokojenia  
 bieżących zobowiązań Subfunduszu

	PLN	755
<b>Średni w okresie sprawozdawczym stan środków                  pieniężnych utrzymywanych w celu zaspokojenia                  bieżących zobowiązań Subfunduszu razem</b>		<b>755</b>

## 5. RYZYKA

### 5.1. Poziom obciążenia aktywów i zobowiązań Subfunduszu ryzykiem stopy procentowej

#### 5.1.1. Aktywa i zobowiązania Subfunduszu obciążone ryzykiem wartości godziwej wynikającym ze stopy procentowej

Na dzień 31 grudnia 2008 roku aktywa Subfunduszu nie były obciążone ryzykiem zmiany wartości godziwej wynikającym ze stopy procentowej.

Na dzień 31 grudnia 2008 roku zobowiązania Subfunduszu nie były obciążone ryzykiem zmiany wartości godziwej wynikającym ze stopy procentowej.

#### 5.1.2. Aktywa i zobowiązania Subfunduszu obciążone ryzykiem przepływów środków pieniężnych wynikającym ze stopy procentowej

Na dzień 31 grudnia 2008 roku aktywa Subfunduszu nie były obciążone ryzykiem przepływów pieniężnych wynikającym ze stopy procentowej.

Na dzień 31 grudnia 2008 roku zobowiązania Subfunduszu nie były obciążone ryzykiem przepływów pieniężnych wynikającym ze stopy procentowej.

### 5.2. Poziom obciążenia aktywów i zobowiązań Subfunduszu ryzykiem kredytowym

#### 5.2.1. Maksymalne obciążenie ryzykiem kredytowym

Zgodnie z zasadami polityki inwestycyjnej określonymi w statucie Subfundusz lokuje aktywa głównie w akcje. W okresie sprawozdawczym Subfundusz lokował aktywa wyłącznie w papiery zdematerializowane zgodnie z przepisami ustawy o obrocie instrumentami finansowymi.

Na dzień 31 grudnia 2008 roku struktura aktywów Subfunduszu przedstawia się następująco:

(w tysiącach złotych)	31 grudnia 2008 roku
Akcje oraz wynikające z nich prawa	2 890
Dłużne papiery wartościowe lub instrumenty rynku pieniężnego emitowane przez Skarb Państwa	-
Należności z tytułu zbytych aktywów	50
Dywidendy	-
Przedpłaty na zakup papierów wartościowych	-
Środki pieniężne na rachunkach bankowych w bankach krajowych	1 509
Odsetki należne od środków na rachunkach bankowych	-
Należności od innych funduszy inwestycyjnych zarządzanych przez	-
Towarzystwo z tytułu zbytych jednostek uczestnictwa	-
Pozostałe należności	-
<b>Razem aktywa Subfunduszu</b>	<b>4 449</b>

#### 5.2.2. Wskazanie przypadków znaczącej koncentracji ryzyka kredytowego w poszczególnych kategoriach lokat

Subfundusz może lokować powyżej 35% wartości aktywów Subfunduszu wyłącznie w papiery wartościowe emitowane, poręczone lub gwarantowane przez Skarb Państwa lub Narodowy Bank Polski. W takim przypadku Subfundusz jest obowiązany dokonywać lokat w papiery wartościowe co najmniej 6 różnych emisji jednego emitenta z tym, że wartość lokat w papiery wartościowe jednej emisji nie może przekroczyć 30% wartości Aktywów Subfunduszu. Zgodnie z postanowieniami statutu całkowita wartość lokat w dłużne papiery wartościowe oraz instrumenty rynku pieniężnego nie może być większa niż 40% wartości aktywów Subfunduszu.

Na dzień 31 grudnia 2008 roku Subfundusz nie posiadał lokat w dłużnych papierach wartościowych emitowanych przez Skarb Państwa lub Narodowy Bank Polski.

*5.3. Poziom obciążenia aktywów i zobowiązań Subfunduszu ryzykiem walutowym*

Na dzień 31 grudnia 2008 roku Subfundusz nie posiadał w swoim portfelu składników lokat wyrażonych w walutach obcych.

**6. INSTRUMENTY POCHODNE**

W okresie sprawozdawczym Subfundusz nie zawierał transakcji, których przedmiotem były instrumenty pochodne.

**7. TRANSAKCJE PRZY ZOBOWIĄZANIU SIĘ SUBFUNDUSZU LUB DRUGIEJ STRONY DO ODKUPU**

*7.1. Transakcje przy zobowiązaniu się drugiej strony do odkupu*

W okresie sprawozdawczym Subfundusz nie zawierał transakcji przy zobowiązaniu się drugiej strony do odkupu.

*7.2. Transakcje przy zobowiązaniu się Subfunduszu do odkupu*

W okresie sprawozdawczym Subfundusz nie zawierał transakcji przy zobowiązaniu się Subfunduszu do odkupu.

*7.3. Należności z tytułu papierów wartościowych pożyczonych od Subfunduszu w trybie przepisów rozporządzenia o pożyczkach papierów wartościowych*

W okresie sprawozdawczym Subfundusz nie zawierał transakcji w trybie przepisów rozporządzenia o pożyczkach papierów wartościowych.

*7.4. Zobowiązania z tytułu papierów wartościowych pożyczonych przez Subfundusz w trybie przepisów rozporządzenia o pożyczkach papierów wartościowych*

W okresie sprawozdawczym Subfundusz nie zawierał transakcji w trybie przepisów rozporządzenia o pożyczkach papierów wartościowych.

**8. KREDYTY I POŻYCZKI**

W okresie sprawozdawczym Subfundusz nie zaciągał żadnych kredytów i pożyczek.

W okresie sprawozdawczym Subfundusz nie udzielał żadnych kredytów i pożyczek.

**9. WALUTY I RÓŻNICE KURSOWE**

Aktywa i pasywa Subfunduszu są wyrażone wyłącznie w złotych polskich. W okresie sprawozdawczym Subfundusz nie dokonywał transakcji w walutach obcych.

## 10. DOCHODY I ICH DYSTRYBUCJA

### 10.1. Zrealizowany zysk (strata) ze zbycia lokat

(w tysiącach złotych)	8 kwietnia - 31 grudnia 2008 roku
Składniki lokat notowane na aktywnym rynku, w tym:	(218)
- Papiery wartościowe udziałowe	(218)
- Dłużne papiery wartościowe odsetkowe	-
- Dłużne papiery wartościowe dyskontowe	-
- Jednostki i tytuły uczestnictwa	-
- Inne	-
Składniki lokat nienotowane na aktywnym rynku, w tym:	-
- Papiery wartościowe udziałowe	-
- Dłużne papiery wartościowe odsetkowe	-
- Dłużne papiery wartościowe dyskontowe	-
- Jednostki i tytuły uczestnictwa	-
- Inne	-
<b>Razem</b>	<b>(218)</b>

### 10.2. Wzrost (spadek) niezrealizowanego zysku (straty) z wyceny aktywów

(w tysiącach złotych)	8 kwietnia - 31 grudnia 2008 roku
Składniki lokat notowane na aktywnym rynku, w tym:	(1 215)
- Papiery wartościowe udziałowe	(1 215)
- Dłużne papiery wartościowe odsetkowe	-
- Dłużne papiery wartościowe dyskontowe	-
- Jednostki i tytuły uczestnictwa	-
- Inne	-
Składniki lokat nienotowane na aktywnym rynku, w tym:	-
- Papiery wartościowe udziałowe	-
- Dłużne papiery wartościowe odsetkowe	-
- Dłużne papiery wartościowe dyskontowe	-
- Jednostki i tytuły uczestnictwa	-
- Inne	-
<b>Razem</b>	<b>(1 215)</b>

Wszelkie dochody Subfunduszu powiększają wartość aktywów netto Subfunduszu. Subfundusz nie wypłaca kwot stanowiących dochody Subfunduszu bez odkupywania jednostek uczestnictwa.



## 11. KOSZTY SUBFUNDUSZU

### 11.1. Koszty Subfunduszu pokrywane przez Towarzystwo

Zgodnie ze statutem Funduszu Towarzystwo pokrywa bezpośrednio ze środków własnych wszelkie koszty i wydatki związane z działalnością Subfunduszu, za wyjątkiem:

- a) prowizji i opłat za przechowywanie papierów wartościowych oraz otwarcie i prowadzenie rachunków bankowych,
- b) prowizji i opłat związanych z transakcjami kupna i sprzedaży papierów wartościowych i praw majątkowych,
- c) opłat, prowizji i kosztów związanych z obsługą i spłatą zaciągniętych przez Subfundusz pożyczek i kredytów bankowych,
- d) podatków, taks notarialnych, opłat sądowych i innych opłat wymaganych przez organy państwowe i samorządowe, w tym opłat za zezwolenia i rejestracyjnych,
- e) kosztów likwidacji Funduszu,
- f) kosztów likwidacji Subfunduszu.

Stąd też wszelkie pozostałe koszty, w tym zwłaszcza:

- a) wynagrodzenie depozytariusza za wycenę i przechowywanie aktywów Subfunduszu;
- b) opłaty dla agenta obsługującego oraz koszty pokrywane na podstawie umowy o świadczenie usług agenta obsługującego;
- c) koszty związane z prowadzeniem ksiąg rachunkowych i badaniem ksiąg Subfunduszu;
- d) koszty doradztwa prawnego, podatkowego i innych usług;
- e) koszty reklamy, promocji, dystrybucji oraz koszty przygotowania, druku i dystrybucji materiałów informacyjnych i ogłoszeń,

nie obciążają Subfunduszu i nie są prezentowane w niniejszym sprawozdaniu finansowym.

### 11.2. Wynagrodzenie Towarzystwa

Za zarządzanie Subfunduszem Towarzystwo pobiera z Aktywów Subfunduszu wynagrodzenie w wysokości 4% w skali roku naliczone od średniej rocznej Wartości Aktywów Netto Subfunduszu. Wynagrodzenie Towarzystwa nie zawiera części zmiennej, uzależnionej od wyników Subfunduszu.

(w tysiącach złotych)	8 kwietnia - 31 grudnia 2008 roku
Wynagrodzenie dla Towarzystwa	
- Część stała wynagrodzenia	110
- Część wynagrodzenia uzależniona od wyników Subfunduszu	-
<b>Razem</b>	<b>110</b>

## 12. DANE PORÓWNAWCZE O JEDNOSTKACH UCZESTNICTWA

	31 grudnia 2008 roku
Wartość aktywów netto Subfunduszu w tys. zł.	4 432
Wartość aktywów netto na jednostkę uczestnictwa w zł.	70.18