



Allianz Akcji Małych i Średnich Spółek subfundusz
w Allianz Funduszu Inwestycyjnym Otwartym

Opinia i Raport

Niezależnego Biegłego Rewidenta

Rok obrotowy kończący się

31 grudnia 2016 r.

OPINIA NIEZALEŻNEGO BIEGŁEGO REWIDENTA

KPMG Audyt Spółka z ograniczoną odpowiedzialnością sp.k.
ul. Inflancka 4A
00-189 Warszawa, Polska
Tel. +48 (22) 528 11 00
Faks +48 (22) 528 10 09
kpmg@kpmg.pl

OPINIA NIEZALEŻNEGO BIEGŁEGO REWIDENTA

Dla Walnego Zgromadzenia Towarzystwa Funduszy Inwestycyjnych Allianz Polska S.A.

Opinia o sprawozdaniu jednostkowym

Przeprowadziliśmy badanie załączonego sprawozdania jednostkowego Allianz Akcji Małych i Średnich Spółek subfunduszu w Allianz Funduszu Inwestycyjnym Otwartym z siedzibą w Warszawie, ul. Rodziny Hiszpańskich 1 („Subfundusz”), na które składa się zestawienie lokat oraz bilans sporządzone na dzień 31 grudnia 2016 r., rachunek wyniku z operacji oraz zestawienie zmian w aktywach netto za rok obrotowy kończący się tego dnia oraz noty objaśniające i informacja dodatkowa.

Odpowiedzialność Zarządu oraz Rady Nadzorczej Towarzystwa za sprawozdanie jednostkowe

Zarząd Towarzystwa Funduszy Inwestycyjnych Allianz Polska S.A. („Towarzystwo”) jest odpowiedzialny za sporządzenie, na podstawie prawidłowo prowadzonych ksiąg rachunkowych, sprawozdania jednostkowego, które przekazuje rzetelny i jasny obraz zgodnie z ustawą z dnia 29 września 1994 r. o rachunkowości (Dz. U. z 2016 r. poz. 1047 z późniejszymi zmianami) („ustawa o rachunkowości”), wydanymi na jej podstawie przepisami wykonawczymi oraz innymi obowiązującymi przepisami prawa. Zarząd Towarzystwa jest odpowiedzialny również za kontrolę wewnętrzną, którą uznaje za niezbędną, aby sporządzane sprawozdania jednostkowe nie zawierały istotnego zniekształcenia spowodowanego oszustwem lub błędem.

Zgodnie z ustawą o rachunkowości, Zarząd Towarzystwa oraz członkowie Rady Nadzorczej są zobowiązani do zapewnienia, aby sprawozdanie jednostkowe spełniało wymagania przewidziane w tej ustawie.

Odpowiedzialność Biegłego Rewidenta

Naszym zadaniem jest, w oparciu o przeprowadzone badanie, wyrażenie opinii o tym sprawozdaniu jednostkowym. Badanie sprawozdania jednostkowego przeprowadziliśmy stosownie do postanowień rozdziału 7 ustawy o rachunkowości oraz Krajowych Standardów Rewizji Finansowej w brzmieniu Międzynarodowych Standardów Badania przyjętych uchwałą Krajowej Rady Biegłych Rewidentów z dnia 10 lutego 2015 r. Standardy te nakładają na nas obowiązek postępowania zgodnie z zasadami etyki oraz zaplanowania i przeprowadzenia badania w taki sposób, aby uzyskać racjonalną pewność, że sprawozdanie jednostkowe nie zawiera istotnego zniekształcenia.

Badanie polega na przeprowadzeniu procedur mających na celu uzyskanie dowodów badania dotyczących kwot i informacji ujawnionych w sprawozdaniu jednostkowym. Wybór procedur badania zależy od naszego osądu, w tym oceny ryzyka wystąpienia istotnego zniekształcenia w sprawozdaniu jednostkowym spowodowanego oszustwem lub błędem. Przeprowadzając ocenę tego ryzyka bierzemy pod uwagę kontrolę wewnętrzną związaną ze sporządzeniem sprawozdania jednostkowego, które przekazuje rzetelny i jasny obraz, w celu zaplanowania stosownych do okoliczności procedur badania, nie zaś w celu wyrażenia opinii na temat skuteczności działania kontroli wewnętrznej w jednostce. Badanie obejmuje również ocenę odpowiedniości stosowanej polityki rachunkowości, zasadności szacunków dokonanych przez Zarząd Towarzystwa oraz ocenę ogólnej prezentacji sprawozdania jednostkowego.

Wyrażamy przekonanie, że uzyskane przez nas dowody badania stanowią wystarczającą i odpowiednią podstawę do wyrażenia przez nas opinii z badania.

Opinia

Naszym zdaniem, załączone sprawozdanie jednostkowe Allianz Akcji Małych i Średnich Spółek subfunduszu w Allianz Funduszu Inwestycyjnym Otwartym:

- przekazuje rzetelny i jasny obraz sytuacji majątkowej i finansowej Subfunduszu na dzień 31 grudnia 2016 r., finansowych wyników działalności za rok obrotowy kończący się tego dnia zgodnie z zasadami rachunkowości obowiązującymi na terytorium Rzeczypospolitej Polskiej określonymi w ustawie o rachunkowości i wydanych na jej podstawie przepisach wykonawczych,
- jest zgodne, we wszystkich istotnych aspektach, z wpływającymi na formę i treść sprawozdania jednostkowego przepisami prawa i postanowieniami statutu Allianz Funduszu Inwestycyjnego Otwartego; oraz
- zostało sporządzone na podstawie prawidłowo prowadzonych, we wszystkich istotnych aspektach, ksiąg rachunkowych.

W imieniu KPMG Audyt Spółka z ograniczoną odpowiedzialnością sp.k.


Nr ewidencyjny 3546

ul. Inflancka 4A

00-189 Warszawa



Michał Witecki
Kluczowy biegły rewident
Nr ewidencyjny 12316



Marcin Dymek
Biegły rewident
Nr ewidencyjny 9899
Komandytariusz, Pełnomocnik

23 marca 2017 r.

SPRAWOZDANIE FINANSOWE


OŚWIADCZENIE ZARZĄDU

Zgodnie z wymogami ustawy o rachunkowości z dnia 29 września 1994 r. (tekst jednolity Dz.U. 2016 r. poz. 1047 z późn. zm.) Zarząd Towarzystwa Funduszy Inwestycyjnych Allianz Polska Spółka Akcyjna przedstawia jednostkowe sprawozdanie finansowe Allianz Funduszu Inwestycyjnego Otwartego Subfunduszu Allianz Akcji Małych i Średnich Spółek, na które składa się:

1. zestawienie lokat wg stanu na dzień 31 grudnia 2016 roku w wartościach zagregowanych w poszczególnych pozycjach w tabeli głównej o wartości 110 624 tys. złotych oraz w pozycjach analitycznych grup składników lokat w tabeli uzupełniającej oraz tabeli dodatkowej;
2. bilans sporządzony na dzień 31 grudnia 2016 roku, który wykazuje aktywa netto na sumę 120 781 tys. złotych;
3. rachunek wyniku z operacji za okres od 1 stycznia 2016 roku do 31 grudnia 2016 roku wykazujący zysk z operacji w kwocie 10 336 tys. złotych;
4. zestawienie zmian w aktywach netto za okres od 1 stycznia 2016 roku do 31 grudnia 2016 roku, wykazujące zmniejszenie stanu aktywów w okresie sprawozdawczym o kwotę 11 072 tys. złotych;
5. noty objaśniające;
6. informacja dodatkowa.

Dane przedstawione w jednostkowym sprawozdaniu finansowym Subfunduszu wyrażone zostały w tysiącach złotych, za wyjątkiem informacji o wartości aktywów netto przypadającej na jednostkę uczestnictwa i wyniku z operacji na jednostkę uczestnictwa wyrażonych w złotych oraz o ilości jednostek uczestnictwa wyrażonych w sztukach.

Robert Hörberg



Prezes Zarządu

Towarzystwa Funduszy
Inwestycyjnych
Allianz Polska S.A.

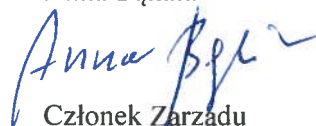
Sławomir Chwierut



Wiceprezes Zarządu

Towarzystwa Funduszy
Inwestycyjnych
Allianz Polska S.A.

Anna Bąkała



Członek Zarządu

Towarzystwa Funduszy
Inwestycyjnych
Allianz Polska S.A.

Katarzyna Witek



Osoba odpowiedzialna za
prowadzenie ksiąg rachunkowych

Warszawa, dnia 23 marca 2017 roku

TABELA GŁÓWNA

Allianz Fundusz Inwestycyjny Otwarty Subfundusz Allianz Małych i Średnich Spółek SKŁADNIKI LOKAT na dzień 31 grudnia 2016 (w tys. złotych)	31.12.2016			31.12.2015		
	Wartość według ceny nabycia w tys. złotych	Wartość według wyceny na dzień bilansowy w tys. złotych	Procentowy udział w aktywach ogółem	Wartość według ceny nabycia w tys. złotych	Wartość według wyceny na dzień bilansowy w tys. złotych	Procentowy udział w aktywach ogółem
Akcje	86 006	109 411	89,71%	120 567	127 838	96,31%
Warranty subskrypcyjne	0	0	0,00%	0	0	0,00%
Prawa do akcji	0	0	0,00%	0	0	0,00%
Prawa poboru	0	0	0,00%	0	0	0,00%
Kwity depozytowe	0	0	0,00%	0	0	0,00%
Listy zastawne	0	0	0,00%	0	0	0,00%
Dłużne papiery wartościowe	0	0	0,00%	0	0	0,00%
Instrumenty pochodne	0	8	0,01%	0	0	0,00%
Udziały w spółkach z ograniczoną odpowiedzialnością	0	0	0,00%	0	0	0,00%
Jednostki uczestnictwa	0	0	0,00%	0	0	0,00%
Certyfikaty inwestycyjne	0	0	0,00%	0	0	0,00%
Tytuły uczestnictwa emitowane przez instytucje wspólnego inwestowania mające siedzibę za granicą	1 194	1 205	0,99%	0	0	0,00%
Wierzytelności	0	0	0,00%	0	0	0,00%
Weksle	0	0	0,00%	0	0	0,00%
Depozyty	0	0	0,00%	0	0	0,00%
Waluty	0	0	0,00%	0	0	0,00%
Nieruchomości	0	0	0,00%	0	0	0,00%
Statki morskie	0	0	0,00%	0	0	0,00%
Inne	0	0	0,00%	0	0	0,00%
Łącznie	87 200	110 624	90,71%	120 567	127 838	96,31%

Dodatknie wyceny instrumentów pochodnych prezentowane są w składnikach lokat, natomiast ujemne wyceny prezentowane są w zobowiązaniach.

TABELE UZUPEŁNIAJĄCE

AKCJE	Rodzaj rynku	Nazwa rynku	Liczba	Kraj siedziby emitenta	Wartość według ceny nabycia w tys. złotych	Wartość według wyceny na dzień bilansowy w tys. złotych	Procentowy udział w aktywach ogółem
11 BIT Studios SA; ISIN: PL11BTS00015	Aktywny rynek - rynek regulowany	Giełda Papierów Wartościowych w Warszawie	2 150	Polska	297	316	0,26%
4fun Media SA; ISIN: PL4FNMD00013	Aktywny rynek - rynek regulowany	Giełda Papierów Wartościowych w Warszawie	201 711	Polska	2 704	1 047	0,86%
AB SA; ISIN: PLAB00000019	Aktywny rynek - rynek regulowany	Giełda Papierów Wartościowych w Warszawie	75 000	Polska	1 873	2 614	2,14%
Alumetal SA; ISIN: PLALMTL00023	Aktywny rynek - rynek regulowany	Giełda Papierów Wartościowych w Warszawie	13 039	Polska	664	801	0,66%
Amica Wronki SA; ISIN: PLAMICA00010	Aktywny rynek - rynek regulowany	Giełda Papierów Wartościowych w Warszawie	12 000	Polska	913	2 237	1,83%
Amrest Holdings SE; ISIN: NL0000474351	Aktywny rynek - rynek regulowany	Giełda Papierów Wartościowych w Warszawie	6 440	Holandia	1 071	1 906	1,56%
Apator SA; ISIN: PLAPATR00018	Aktywny rynek - rynek regulowany	Giełda Papierów Wartościowych w Warszawie	20 000	Polska	576	598	0,49%
Arctic Paper SA; ISIN: PLARTPR00012	Aktywny rynek - rynek regulowany	Giełda Papierów Wartościowych w Warszawie	350 000	Polska	1 670	1 943	1,59%
Arteria SA; ISIN: PLARTER00016	Aktywny rynek - rynek regulowany	Giełda Papierów Wartościowych w Warszawie	120 533	Polska	1 675	1 126	0,92%
Asbisc Enterprises PLC; ISIN: CY1000031710	Aktywny rynek - rynek regulowany	Giełda Papierów Wartościowych w Warszawie	300 000	Cypr	662	891	0,73%
Auto Partner S.A.; ISIN: PLATPRT00018	Aktywny rynek - rynek regulowany	Giełda Papierów Wartościowych w Warszawie	408 547	Polska	899	1 789	1,47%
Bank Handlowy w Warszawie SA; ISIN: PLBH00000012	Aktywny rynek - rynek regulowany	Giełda Papierów Wartościowych w Warszawie	45 929	Polska	4 178	3 509	2,88%
Bank Millennium SA; ISIN: PLBIG0000016	Aktywny rynek - rynek regulowany	Giełda Papierów Wartościowych w Warszawie	900 000	Polska	5 476	4 671	3,83%
Benefit Systems SA; ISIN: PLBNFTS00018	Aktywny rynek - rynek regulowany	Giełda Papierów Wartościowych w Warszawie	1 200	Polska	841	828	0,68%
Budimex SA; ISIN: PLBUDMX00013	Aktywny rynek - rynek regulowany	Giełda Papierów Wartościowych w Warszawie	9 134	Polska	1 659	1 808	1,48%
Bytom SA; ISIN: PLBYTOM00010	Aktywny rynek - rynek regulowany	Giełda Papierów Wartościowych w Warszawie	166 789	Polska	212	349	0,29%

JEDNOSTKOWE SPRAWOZDANIE FINANSOWE za okres od 1 stycznia 2016 roku do 31 grudnia 2016 roku
Allianz Fundusz Inwestycyjny Otwarty Subfundusz Allianz Małych i Średnich Spółek

CD Projekt Red SA; ISIN: PLOPTTC00011	Aktywny rynek - rynek regulowany	Giełda Papierów Wartościowych w Warszawie	91 066	Polska	1 980	4 754	3,90%
CDRL SA; ISIN: PLCDRL000043	Aktywny rynek - rynek regulowany	Giełda Papierów Wartościowych w Warszawie	28 975	Polska	432	758	0,62%
Ciech SA; ISIN: PLCIECH00018	Aktywny rynek - rynek regulowany	Giełda Papierów Wartościowych w Warszawie	25 000	Polska	403	1 458	1,20%
Dekpol S.A.; ISIN: PLDEKPL00032	Aktywny rynek - rynek regulowany	Giełda Papierów Wartościowych w Warszawie	98 790	Polska	1 461	1 102	0,90%
DOM Development SA; ISIN: PLDMDVL00012	Aktywny rynek - rynek regulowany	Giełda Papierów Wartościowych w Warszawie	10 000	Polska	342	597	0,49%
Echo Investment SA; ISIN: PLECHPS00019	Aktywny rynek - rynek regulowany	Giełda Papierów Wartościowych w Warszawie	200 000	Polska	802	1 040	0,85%
Emperia Holding SA; ISIN: PLELDRD00017	Aktywny rynek - rynek regulowany	Giełda Papierów Wartościowych w Warszawie	18 000	Polska	837	1 170	0,96%
Fabryki Mebli Forte SA; ISIN: PLFORTE00012	Aktywny rynek - rynek regulowany	Giełda Papierów Wartościowych w Warszawie	10 000	Polska	431	760	0,62%
Famur SA; ISIN: PLFAMUR00012	Aktywny rynek - rynek regulowany	Giełda Papierów Wartościowych w Warszawie	150 000	Polska	642	638	0,52%
Giełda Papierów Wartościowych w Warszawie SA; ISIN: PLGPW0000017	Aktywny rynek - rynek regulowany	Giełda Papierów Wartościowych w Warszawie	44 000	Polska	1 685	1 757	1,44%
Gino Rossi SA; ISIN: PLGNRSI00015	Aktywny rynek - rynek regulowany	Giełda Papierów Wartościowych w Warszawie	300 000	Polska	425	702	0,58%
Globe Trade Centre SA; ISIN: PLGTC0000037	Aktywny rynek - rynek regulowany	Giełda Papierów Wartościowych w Warszawie	200 000	Polska	1 340	1 640	1,35%
Grupa Azoty SA; ISIN: PLZATRM00012	Aktywny rynek - rynek regulowany	Giełda Papierów Wartościowych w Warszawie	37 000	Polska	1 885	2 319	1,90%
Grupa Kęty SA; ISIN: PLKETY000011	Aktywny rynek - rynek regulowany	Giełda Papierów Wartościowych w Warszawie	14 000	Polska	2 453	5 432	4,45%
ING Bank Śląski SA; ISIN: PLBSK0000017	Aktywny rynek - rynek regulowany	Giełda Papierów Wartościowych w Warszawie	35 000	Polska	3 896	5 649	4,63%
Inter Cars SA; ISIN: PLINTCS00010	Aktywny rynek - rynek regulowany	Giełda Papierów Wartościowych w Warszawie	13 500	Polska	2 529	3 747	3,07%
Izo-Blok SA; ISIN: PLIZBLK00010	Aktywny rynek - rynek regulowany	Giełda Papierów Wartościowych w Warszawie	6 000	Polska	960	1 071	0,88%
Jastrzębska Spółka Węglowa SA; ISIN: PLJSW0000015	Aktywny rynek - rynek regulowany	Giełda Papierów Wartościowych w Warszawie	55 000	Polska	1 926	3 680	3,02%

JEDNOSTKOWE SPRAWOZDANIE FINANSOWE za okres od 1 stycznia 2016 roku do 31 grudnia 2016 roku
Allianz Fundusz Inwestycyjny Otwarty Subfundusz Allianz Małych i Średnich Spółek

Kernel Holding SA; ISIN: LU0327357389	Aktywny rynek - rynek regulowany	Gielda Papierów Wartościowych w Warszawie	77 000	Luksemburg	3 307	4 916	4,03%
Kino Polska TV SA; ISIN: PLKNOPL00014	Aktywny rynek - rynek regulowany	Gielda Papierów Wartościowych w Warszawie	59 650	Polska	734	698	0,57%
Kruk SA; ISIN: PLKRK0000010	Aktywny rynek - rynek regulowany	Gielda Papierów Wartościowych w Warszawie	20 000	Polska	1 752	4 740	3,89%
LC Corp SA; ISIN: PLLCCRP00017	Aktywny rynek - rynek regulowany	Gielda Papierów Wartościowych w Warszawie	780 280	Polska	1 446	1 529	1,25%
LiveChat Software; ISIN: PLLVTSF00010	Aktywny rynek - rynek regulowany	Gielda Papierów Wartościowych w Warszawie	7 000	Polska	352	348	0,29%
Lubelskie Zakłady Przemysłu Skózanego Protektor SA; ISIN: PLLZPSK00019	Aktywny rynek - rynek regulowany	Gielda Papierów Wartościowych w Warszawie	150 000	Polska	495	450	0,37%
Master Pharm S.A.; ISIN: PLMSTPH00016	Aktywny rynek - rynek regulowany	Gielda Papierów Wartościowych w Warszawie	160 000	Polska	976	1 120	0,92%
Medicalgorithmics SA; ISIN: PLMDCLG00015	Aktywny rynek - rynek regulowany	Gielda Papierów Wartościowych w Warszawie	6 000	Polska	1 615	1 848	1,52%
Monnari Trade SA; ISIN: PLMNRTR00012	Aktywny rynek - rynek regulowany	Gielda Papierów Wartościowych w Warszawie	70 000	Polska	547	697	0,57%
Netia SA; ISIN: PLNETIA00014	Aktywny rynek - rynek regulowany	Gielda Papierów Wartościowych w Warszawie	200 000	Polska	883	920	0,75%
Neuca SA; ISIN: PLTRFRM00018	Aktywny rynek - rynek regulowany	Gielda Papierów Wartościowych w Warszawie	3 397	Polska	1 243	1 325	1,09%
Newag SA; ISIN: PLNEWAG00012	Aktywny rynek - rynek regulowany	Gielda Papierów Wartościowych w Warszawie	30 000	Polska	611	474	0,39%
Opteam SA; ISIN: PLOPTEM00012	Aktywny rynek - rynek regulowany	Gielda Papierów Wartościowych w Warszawie	80 000	Polska	1 027	734	0,60%
Orbis SA; ISIN: PLORBIS00014	Aktywny rynek - rynek regulowany	Gielda Papierów Wartościowych w Warszawie	20 868	Polska	802	1 523	1,25%
Pfleiderer Grajewo SA; ISIN: PLZPW0000017	Aktywny rynek - rynek regulowany	Gielda Papierów Wartościowych w Warszawie	50 000	Polska	1 751	1 845	1,51%
PKP Cargo S.A.; ISIN: PLPKPCR00011	Aktywny rynek - rynek regulowany	Gielda Papierów Wartościowych w Warszawie	39 442	Polska	1 349	1 854	1,52%
Pozbud T&R SA; ISIN: PLPZBDT00013	Aktywny rynek - rynek regulowany	Gielda Papierów Wartościowych w Warszawie	320 000	Polska	1 146	931	0,76%
Poznanska Korporacja Budowlana Pekabex; ISIN: PLPKBEX00072	Aktywny rynek - rynek regulowany	Gielda Papierów Wartościowych w Warszawie	66 610	Polska	633	731	0,60%

JEDNOSTKOWE SPRAWOZDANIE FINANSOWE za okres od 1 stycznia 2016 roku do 31 grudnia 2016 roku
Allianz Fundusz Inwestycyjny Otwarty Subfundusz Allianz Małych i Średnich Spółek

Prime Car Management; ISIN: PLPRMCM00048	Aktywny rynek - rynek regulowany	Gielda Papierów Wartościowych w Warszawie	25 000	Polska	1 030	825	0,68%
PZ Cormay SA; ISIN: PLCMRAY00029	Aktywny rynek - rynek regulowany	Gielda Papierów Wartościowych w Warszawie	400 000	Polska	654	832	0,68%
Quercus Towarzystwo Funduszy Inwestycyjnych SA; ISIN: PLQRCUS00012	Aktywny rynek - rynek regulowany	Gielda Papierów Wartościowych w Warszawie	160 000	Polska	954	854	0,70%
Qumak SA; ISIN: PLQMKS00017	Aktywny rynek - rynek regulowany	Gielda Papierów Wartościowych w Warszawie	100 000	Polska	915	495	0,41%
Rainbow Tours SA; ISIN: PLRNBWT00031	Aktywny rynek - rynek regulowany	Gielda Papierów Wartościowych w Warszawie	35 000	Polska	751	928	0,76%
Robyg SA; ISIN: PLROBYG00016	Aktywny rynek - rynek regulowany	Gielda Papierów Wartościowych w Warszawie	700 000	Polska	1 549	2 079	1,71%
Sanockie Zakłady Przemysłu Gumowego Stomil Sanok SA; ISIN: PLSTLSK00016	Aktywny rynek - rynek regulowany	Gielda Papierów Wartościowych w Warszawie	27 258	Polska	1 720	1 671	1,37%
Stalexport Autostrady SA; ISIN: PLSTLEX00019	Aktywny rynek - rynek regulowany	Gielda Papierów Wartościowych w Warszawie	200 000	Polska	332	788	0,65%
Stalprodukt SA; ISIN: PLSTLPD00017	Aktywny rynek - rynek regulowany	Gielda Papierów Wartościowych w Warszawie	2 305	Polska	1 143	1 210	0,99%
Synthos SA; ISIN: PLDWORY00019	Aktywny rynek - rynek regulowany	Gielda Papierów Wartościowych w Warszawie	620 000	Polska	2 561	2 827	2,32%
Trakcja SA; ISIN: PLTRKPL00014	Aktywny rynek - rynek regulowany	Gielda Papierów Wartościowych w Warszawie	45 000	Polska	397	637	0,52%
Uniwheels AG; ISIN: DE000A13STW4	Aktywny rynek - rynek regulowany	Gielda Papierów Wartościowych w Warszawie	7 863	Niemcy	826	1 724	1,41%
Vistula Group SA; ISIN: PLVSTLA00011	Aktywny rynek - rynek regulowany	Gielda Papierów Wartościowych w Warszawie	150 000	Polska	131	516	0,42%
Wawel SA; ISIN: PLWAWEL00013	Aktywny rynek - rynek regulowany	Gielda Papierów Wartościowych w Warszawie	500	Polska	536	550	0,45%
Wirtualna Polska Holding S.A.; ISIN: PLWRTPL00027	Aktywny rynek - rynek regulowany	Gielda Papierów Wartościowych w Warszawie	17 000	Polska	862	911	0,75%
Wittchen S.A.; ISIN: PLWTCHN00030	Aktywny rynek - rynek regulowany	Gielda Papierów Wartościowych w Warszawie	51 000	Polska	866	859	0,70%
Zespół Elektrowni Pątnów-Adamów-Konin SA; ISIN: PLZEPAK00012	Aktywny rynek - rynek regulowany	Gielda Papierów Wartościowych w Warszawie	25 000	Polska	311	315	0,26%
Łącznie					86 006	109 411	89,71%

JEDNOSTKOWE SPRAWOZDANIE FINANSOWE za okres od 1 stycznia 2016 roku do 31 grudnia 2016 roku
Allianz Fundusz Inwestycyjny Otwarty Subfundusz Allianz Małych i Średnich Spółek

INSTRUMENTY POCHODNE	Rodzaj rynku	Nazwa rynku	Emitent (wystawca)	Kraj siedziby emitenta	Instrument bazowy	Liczba	Wartość według ceny nabycia w tys. złotych	Wartość według wyceny na dzień bilansowy w tys. złotych	Procentowy udział w aktywach ogółem
Wystandaryzowane instrumenty pochodne						0	0	0	0,00%
Niewystandaryzowane instrumenty pochodne						266 000	0	8	0,01%
Forward EUR PLN 25.01.2017 (FXEURPLN25012017N001)	Nienotowane na rynku aktywnym	Nie dotyczy	m Bank SA	Polska	EUR	130 000	0	0	0,00%
Forward USD PLN 06.02.2017 (FXUSDPLN06022017N001)	Nienotowane na rynku aktywnym	Nie dotyczy	m Bank SA	Polska	USD	136 000	0	8	0,01%

TYTUŁY UCZESTNICICTWA EMITOWANE PRZEZ INSTYTUCJE WSPÓLNEGO INWESTOWANIA MAJĄCE SIEDZIBĘ ZA GRANICĄ									
	Rodzaj rynku	Nazwa rynku	Emitent	Kraj siedziby emitenta	Liczba	Wartość według ceny nabycia w tys. PLN	Wartość według wyceny na dzień bilansowy w tys. PLN	Procentowy udział w aktywach ogółem	
Allianz Global Investors - Allianz Asian Small Cap Equity: ISIN: LU1046319759	Nienotowane na rynku aktywnym	Nie dotyczy	Allianz Global Investors - Allianz Asian Small Cap Equity	Luksemburg	144,1070	589	580	0,48%	
Allianz Global Investors - Allianz Europe Small Cap Equity: ISIN: LU0293315965	Nienotowane na rynku aktywnym	Nie dotyczy	Allianz Global Investors - Allianz Europe Small Cap Equity	Luksemburg	57,2230	605	625	0,51%	
Łącznie					201,3300	1 194	1 205	0,99%	

JEDNOSTKOWE SPRAWOZDANIE FINANSOWE za okres od 1 stycznia 2016 roku do 31 grudnia 2016 roku
Allianz Fundusz Inwestycyjny Otwarty Subfundusz Allianz Małych i Średnich Spółek

Allianz Fundusz Inwestycyjny Otwarty Subfundusz Allianz Małych i Średnich Spółek BILANS na dzień 31grudzień 2016 (w tys. Złotych)		
	31.12.2016	31.12.2015
I. Aktywa	121 955	132 767
1. Środki pieniężne i ich ekwiwalenty	10 793	4 436
2. Należności	538	493
3. Transakcje przy zobowiązaniu się drugiej strony do odkupu	0	0
4. Składniki lokat notowane na aktywnym rynku, w tym:	109 411	127 838
- dłużne papiery wartościowe	0	0
5. Składniki lokat nienotowane na aktywnym rynku, w tym:	1 213	0
- dłużne papiery wartościowe	0	0
6. Nieruchomości	0	0
7. Pozostałe aktywa	0	0
II. Zobowiązania	1 174	914
III. Aktywa netto (I-II)	120 781	131 853
IV. Kapitał funduszu	108 645	130 053
1. Kapitał wpłacony	1 643 423	1 570 561
2. Kapitał wypłacony (wielkość ujemna)	-1 534 778	-1 440 508
V. Dochody zatrzymane	-11 296	-5 470
1. Zakumulowane, nierozdysponowane przychody z lokat netto	-18 238	-16 682
2. Zakumulowany, nierozdysponowany zrealizowany zysk (strata) ze zbycia lokat	6 942	11 212
VI. Wzrost (spadek) wartości lokat w odniesieniu do ceny nabycia	23 432	7 270
VII. Kapitał funduszu i zakumulowany wynik z operacji (IV+V+/-VI)	120 781	131 853
Liczba jednostek uczestnictwa	925 007,3114	1 103 957,2411
Kategoria A	921 822,2171	1 101 064,7476
Kategoria B	509,9585	762,3185
Kategoria C	643,7214	643,7214
Kategoria D	2 031,4144	1 486,4536
Wartość aktywów netto na jednostkę uczestnictwa w PLN		
Kategoria A	130,53	119,42
Kategoria B	134,58	120,69
Kategoria C	145,56	129,62
Kategoria D	144,07	127,85

Bilans należy analizować łącznie z notami objaśniającymi oraz informacją dodatkową, które stanowią integralną część jednostkowego sprawozdania finansowego.

Allianz Fundusz Inwestycyjny Otwarty Subfundusz Allianz Małych i Średnich Spółek RACHUNEK WYNIKU Z OPERACJI (w tys. złotych) za okres od 1 stycznia 2016 roku do 31 grudnia 2016 roku		
	01.01.2016 - 31.12.2016	01.01.2015 - 31.12.2015
I. PRZYCHODY Z LOKAT	3 534	3 255
1. Dywidendy i inne udziały w zyskach	3 480	3 179
2. Przychody odsetkowe	52	74
3. Przychody związane z posiadaniem nieruchomości	0	0
4. Dodatnie saldo różnic kursowych	2	2
5. Pozostałe	0	0
II. KOSZTY FUNDUSZU	5 090	5 689
1. Wynagrodzenie dla towarzystwa	4 897	5 655
2. Wynagrodzenia dla podmiotów prowadzących dystrybucję	0	0
3. Opłaty dla depozytariusza	54	15
4. Opłaty związane z prowadzeniem rejestru aktywów funduszu	31	3
5. Opłaty za zezwolenia oraz rejestracyjne	0	0
6. Usługi w zakresie rachunkowości	0	0
7. Usługi w zakresie zarządzania aktywami funduszu	0	0
8. Usługi prawne	0	0
9. Usługi wydawnicze, w tym poligraficzne	0	0
10. Koszty odsetkowe	0	0
11. Koszty związane z posiadaniem nieruchomości	0	0
12. Ujemne saldo różnic kursowych	0	0
13. Pozostałe	108	16
III. KOSZTY POKRYWANE PRZEZ TOWARZYSTWO	0	0
IV. KOSZTY FUNDUSZU NETTO (II-III)	5 090	5 689
V. PRZYCHODY Z LOKAT NETTO (I-IV)	-1 556	-2 434
VI. ZREALIZOWANY I NIEZREALIZOWANY ZYSK (STRATA)	11 892	5 219
1. Zrealizowany zysk (strata) ze zbycia lokat, w tym:	-4 270	-1 665
z tytułu różnic kursowych	144	0
2. Wzrost (spadek) niezrealizowanego zysku (straty) z wyceny lokat, w tym:	16 162	6 884
z tytułu różnic kursowych	52	2
VII. WYNIK Z OPERACJI (V+VI)	10 336	2 785
Wynik z operacji przypadający na jednostkę uczestnictwa kategorii A w PLN	11,11	4,32
Wynik z operacji przypadający na jednostkę uczestnictwa kategorii B w PLN	13,89	-5,83
Wynik z operacji przypadający na jednostkę uczestnictwa kategorii C w PLN	15,94	8,06
Wynik z operacji przypadający na jednostkę uczestnictwa kategorii D w PLN	16,22	8,44

Rachunek wyniku z operacji należy analizować łącznie z notami objaśniającymi oraz informacją dodatkową, które stanowią integralną część jednostkowego sprawozdania finansowego.

JEDNOSTKOWE SPRAWOZDANIE FINANSOWE za okres od 1 stycznia 2016 roku do 31 grudnia 2016 roku
Allianz Fundusz Inwestycyjny Otwarty Subfundusz Allianz Małych i Średnich Spółek

Allianz Fundusz Inwestycyjny Otwarty Subfundusz Allianz Małych i Średnich Spółek ZESTAWIENIE ZMIAN W AKTYWACH NETTO (w tys. złotych) za okres od 1 stycznia 2016 roku do 31 grudnia 2016 roku		
	01.01.2016 - 31.12.2016	01.01.2015 - 31.12.2015
I. Zmiana wartości aktywów netto		
1. Wartość aktywów netto na koniec poprzedniego okresu sprawozdawczego	131 853	120 787
2. Wynik z operacji za okres sprawozdawczy (razem), w tym:	10 336	2 785
a) przychody z lokat netto	-1 556	-2 434
b) zrealizowany zysk (strata) ze zbycia lokat	-4 270	-1 665
c) wzrost (spadek) niezrealizowanego zysku (straty) z wyceny lokat	16 162	6 884
3. Zmiana w aktywach netto z tytułu wyniku z operacji	10 336	2 785
4. Dystrybucja dochodów (przychodów) funduszu (razem)	0	0
a) z przychodów z lokat netto	0	0
b) ze zrealizowanego zysku ze zbycia lokat	0	0
c) z przychodów ze zbycia lokat	0	0
5. Zmiany w kapitale w okresie sprawozdawczym (razem), w tym:	-21 408	8 281
a) zmiana kapitału wpłaconego (powiększenie kapitału z tytułu zbytych jednostek uczestnictwa)	72 862	80 291
b) zmiana kapitału wypłaconego (zmniejszenie kapitału z tytułu odkupionych jednostek uczestnictwa)	-94 270	-72 010
6. Łączna zmiana aktywów netto w okresie sprawozdawczym	-11 072	11 066
7. Wartość aktywów netto na koniec okresu sprawozdawczego	120 781	131 853
8. Średnia wartość aktywów netto w okresie sprawozdawczym	122 684	141 614
II. Zmiana liczby jednostek uczestnictwa		
1. Zmiana liczby jednostek uczestnictwa w okresie sprawozdawczym		
a) liczba zbytych jednostek uczestnictwa	625 817,6914	635 146,4971
Kategoria A	625 152,4697	633 720,7914
Kategoria B	120,2609	846,1495
Kategoria C	0,0000	0,0000
Kategoria D	544,9608	579,5562
b) liczba odkupionych jednostek uczestnictwa	804 767,6211	580 878,1393
Kategoria A	804 395,0002	580 409,0112
Kategoria B	372,6209	83,8310
Kategoria C	0,0000	0,0000
Kategoria D	0,0000	385,2971
c) saldo zmian	-178 949,9297	54 268,3578
Kategoria A	-179 242,5305	53 311,7802
Kategoria B	-252,3600	762,3185
Kategoria C	0,0000	0,0000
Kategoria D	544,9608	194,2591
2. Liczba jednostek uczestnictwa narastająco od początku działalności funduszu, w tym:		

JEDNOSTKOWE SPRAWOZDANIE FINANSOWE za okres od 1 stycznia 2016 roku do 31 grudnia 2016 roku
Allianz Fundusz Inwestycyjny Otwarty Subfundusz Allianz Małych i Średnich Spółek

a) liczba zbytych jednostek uczestnictwa	14 989 468,3100	14 363 650,6186
Kategoria A	14 979 019,0845	14 353 866,6148
Kategoria B	6 976,7117	6 856,4508
Kategoria C	1 021,4505	1 021,4505
Kategoria D	2 451,0633	1 906,1025
b) liczba odkupionych jednostek uczestnictwa	14 064 460,9986	13 259 693,3775
Kategoria A	14 057 196,8674	13 252 801,8672
Kategoria B	6 466,7532	6 094,1323
Kategoria C	377,7291	377,7291
Kategoria D	419,6489	419,6489
c) saldo zmian	925 007,3114	1 103 957,2411
Kategoria A	921 822,2171	1 101 064,7476
Kategoria B	509,9585	762,3185
Kategoria C	643,7214	643,7214
Kategoria D	2 031,4144	1 486,4536
3. Przewidywana liczba jednostek uczestnictwa	nie dotyczy	nie dotyczy
III. Zmiana wartości aktywów netto na jednostkę uczestnictwa		
1. Wartość aktywów netto na jednostkę uczestnictwa na koniec poprzedniego okresu sprawozdawczego		
Kategoria A	119,42	115,06
Kategoria B	120,69	n/d
Kategoria C	129,62	121,56
Kategoria D	127,85	119,48
2. Wartość aktywów netto na jednostkę uczestnictwa na koniec bieżącego okresu sprawozdawczego		
Kategoria A	130,53	119,42
Kategoria B	134,58	120,69
Kategoria C	145,56	129,62
Kategoria D	144,07	127,85
3. Procentowa zmiana wartości aktywów netto na jednostkę uczestnictwa w okresie sprawozdawczym		
Kategoria A	9,30%	3,79%
Kategoria B	11,51%	-4,18%
Kategoria C	12,30%	6,63%
Kategoria D	12,69%	7,01%
4. Minimalna wartość aktywów netto na jednostkę uczestnictwa w okresie sprawozdawczym		
Kategoria A	107,83	111,66
Kategoria B	109,10	112,74
Kategoria C	117,22	120,25
Kategoria D	115,64	118,22
- data wyceny	0,00	0,00
Kategoria A	2016-01-21	2015-12-14

JEDNOSTKOWE SPRAWOZDANIE FINANSOWE za okres od 1 stycznia 2016 roku do 31 grudnia 2016 roku
Allianz Fundusz Inwestycyjny Otwarty Subfundusz Allianz Małych i Średnich Spółek

Kategoria B	2016-01-21	2015-12-14
Kategoria C	2016-01-21	2015-01-20
Kategoria D	2016-01-21	2015-01-20
5. Maksymalna wartość aktywów netto na jednostkę uczestnictwa w okresie sprawozdawczym		
Kategoria A	130,62	133,44
Kategoria B	134,59	132,83
Kategoria C	145,56	142,35
Kategoria D	144,07	140,11
- data wyceny		
Kategoria A	2016-10-31	2015-05-11
Kategoria B	2016-12-30	2015-08-05
Kategoria C	2016-12-30	2015-05-11
Kategoria D	2016-12-30	2015-08-05
6. Wartość aktywów netto na jednostkę uczestnictwa według ostatniej wyceny w okresie sprawozdawczym		
Kategoria A	130,55	119,43
Kategoria B	134,59	120,69
Kategoria C	145,56	129,62
Kategoria D	144,07	127,84
- data wyceny		
	2016-12-30	2015-12-30
IV. Procentowy udział kosztów funduszu w średniej wartości aktywów netto, w tym:		
1. Procentowy udział wynagrodzenia dla towarzystwa	3,99	3,99
2. Procentowy udział wynagrodzenia dla podmiotów prowadzących dystrybucję	0,00	0,00
3. Procentowy udział opłat dla depozytariusza	0,04	0,01
4. Procentowy udział opłat związanych z prowadzeniem rejestru aktywów funduszu	0,03	0,00
5. Procentowy udział opłat za usługi w zakresie rachunkowości	0,00	0,00
6. Procentowy udział opłat za usługi w zakresie zarządzania aktywami funduszu	0,00	0,00

Zestawienie zmian w aktywach netto należy analizować łącznie z notami objaśniającymi oraz informacją dodatkową, które stanowią integralną część jednostkowego sprawozdania finansowego.

Noty objaśniające

Nota – I Polityka rachunkowości Subfunduszu

Księgi rachunkowe Subfunduszu prowadzone są zgodnie z następującymi regulacjami:

1. Ustawa z dnia 29 września 1994 roku o rachunkowości (tekst jednolity Dz.U. 2016 r. poz. 1047 z późn. zm.),
2. Ustawa z dnia 27 maja 2004 roku o funduszach inwestycyjnych i zarządzaniu alternatywnymi funduszami inwestycyjnymi (Dz.U. 2016 r. poz. 1896, z późn. zm.),
3. Rozporządzenie Ministra Finansów z dnia 24 grudnia 2007 roku w sprawie szczególnych zasad rachunkowości funduszy inwestycyjnych (Dz.U. z 2007 roku, nr 249, poz. 1859),
4. Zapisy Prospektu Informacyjnego Funduszu oraz Statutu.

I. Opis przyjętych zasad rachunkowości

Ujawnianie i prezentacja informacji w jednostkowym sprawozdaniu finansowym

1. Rokiem obrotowym Subfunduszu jest rok kalendarzowy.
2. Jednostkowe sprawozdanie finansowe sporządzone jest w języku polskim i w walucie polskiej. Dane przedstawione w jednostkowym sprawozdaniu finansowym Subfunduszu wyrażone zostały w tysiącach złotych, za wyjątkiem informacji o wartości aktywów netto przypadającej na jednostkę uczestnictwa i wyniku z operacji na jednostkę uczestnictwa wyrażonych w złotych oraz o liczbie jednostek uczestnictwa wyrażonych w sztukach

Ujmowanie w księgach rachunkowych operacji dotyczących Subfunduszu

1. Operacje dotyczące Subfunduszu ujmuje się w księgach rachunkowych Subfunduszu w okresie, którego dotyczą.
2. Nabyte składniki lokat ujmuje się w księgach rachunkowych Subfunduszu według ceny nabycia z uwzględnieniem prowizji maklerskiej. Składniki lokat nabyte nieodpłatnie mają wartość nabycia równą zero. W przypadku dłużnych papierów wartościowych z naliczonymi odsetkami wartość ustaloną w stosunku do ich wartości nominalnej i wartość naliczonych odsetek ujmuje się w księgach rachunkowych odrębnie.
3. Składniki lokat Subfunduszu otrzymane w zamian za inne składniki mają przypisaną cenę nabycia wynikającą z ceny nabycia tych składników lokat, w zamian za które zostały otrzymane, skorygowaną o ewentualne dopłaty lub otrzymane przychody pieniężne.
4. Zysk lub stratę ze zbycia lokat wylicza się metodą FIFO (Highest In First Out), polegającą na przypisaniu sprzedanym składnikom najwyższej ceny nabycia danego składnika lokat, a w przypadku składników wycenionych w wysokości skorygowanej ceny nabycia, oszacowanej przy zastosowaniu Efektywnej Stopy Procentowej, najwyższej bieżącej wartości księgowej. Tak zastosowana metoda wyliczania zysku lub straty ze zbycia lokat nie ma zastosowania do składników lokat będących przedmiotem transakcji pożyczki papierów wartościowych jak również do papierów wartościowych nabytych przy zobowiązaniu się drugiej strony do odkupu.
5. W przypadku wygaśnięcia zobowiązań z tytułu wystawionych opcji uznaje się, iż wygaśnięciu podlegają kolejno te zobowiązania, z tytułu których zaciągnięcia otrzymano najniższą premię netto.
6. Zysk lub stratę ze zbycia walut wylicza się zgodnie z metodą określoną w punkcie 4.
7. W przypadku gdy jednego dnia dokonuje się transakcji zbycia i nabycia danego składnika lokat, w pierwszej kolejności ujmuje się nabycie danego składnika lokat.
8. Przysługujące prawo poboru akcji notowanych na Aktywnym Rynku ujmuje się w księgach rachunkowych w dniu, w którym na potrzeby wyceny danych akcji wykorzystany jest po raz pierwszy kurs nieuwzględniający wartości tego prawa poboru. Niewykorzystane prawo poboru uznaje się za zbyte, według wartości równej zero, w dniu następnym po dniu wygaśnięcia tego prawa.

9. Należną dywidendę z akcji notowanych na Aktywnym Rynku ujmuje się w księgach rachunkowych w dniu, w którym na potrzeby wyceny danych akcji wykorzystany jest po raz pierwszy kurs rynkowy nieuwzględniający wartości tego prawa do dywidendy.
10. Przysługujące prawo poboru akcji nienotowanych na Aktywnym Rynku oraz prawo do otrzymania dywidendy od akcji nienotowanych na Aktywnym Rynku ujmuje się w księgach rachunkowych w dniu następnym po dniu ustalenia tych praw.
11. Niezrealizowany zysk (strata) z wyceny lokat wpływa na wzrost (spadek) wyniku z operacji.
12. Nabycie albo zbycie składników lokat przez Subfundusz ujmuje się w księgach rachunkowych Subfunduszu w dacie zawarcia umowy.
13. Nabycie lub zbycie składników lokat przez Subfundusz w dniu wyceny po momencie, o którym mowa w § 70a.2 statutu oraz składniki, dla których we wskazanym momencie brak jest potwierdzenia transakcji, uwzględnia się w najbliższej wycenie aktywów Subfunduszu i ustaleniu jego zobowiązań.
14. Operacje dotyczące Subfunduszu ujmuje się w walucie, w której są wyrażone, a także w walucie polskiej, po przeliczeniu według średniego kursu wyliczonego dla danej waluty przez Narodowy Bank Polski na dzień ujęcia tych operacji w księgach rachunkowych funduszu. Jeżeli operacje dotyczące funduszu są wyrażone w walutach, dla których Narodowy Bank Polski nie wylicza kursu - ich wartość określa się w relacji do waluty USD, a jeżeli nie jest to możliwe do EUR.
15. Przychody z lokat obejmują w szczególności: dywidendy oraz inne udziały w zyskach, przychody odsetkowe.
16. Koszty operacyjne Subfunduszu obejmują w szczególności:
 - 1) wynagrodzenie oraz zwrot kosztów Depozytariusza przewidzianych w Umowie o prowadzenie rejestru aktywów wraz z wynagrodzeniem tego podmiotu z tytułu weryfikacji wyceny Wartości Aktywów Netto Subfunduszu i Wartości Aktywów Netto Subfunduszu na jednostkę Uczestnictwa, a także z tytułu przechowywania Aktywów Subfunduszu, przy czym to wynagrodzenie, prowizje, opłaty, koszty i wydatki nie mogą przekroczyć 0,1 (jednej dziesiątej) % średniej Wartości Aktywów Netto Subfunduszu w skali roku lub kwoty 200 000,00 (dwieście tysięcy) złotych rocznie, w zależności, która z tych wartości jest wyższa;
 - 2) koszty przeglądu i badania ksiąg Subfunduszu i sprawozdań finansowych, przy czym koszty te ogółem nie mogą przekroczyć 0,01 (jednej setnej) % średniej Wartości Aktywów Netto Subfunduszu w skali roku lub kwoty 20 000,00 (dwadzieścia tysięcy) złotych rocznie, w zależności, która z tych wartości jest wyższa;
 - 3) koszty prowadzenia ksiąg rachunkowych Subfunduszu, w tym koszty licencji na oprogramowanie służące do wyceny Aktywów Subfunduszu, , przy czym koszty te ogółem nie mogą przekroczyć kwoty 15 000,00 (piętnaście tysięcy) złotych rocznie;
 - 4) wynagrodzenie Agenta Transferowego oraz koszty przygotowywania raportów i analiz Rejestru Uczestników wymaganych prawem, przy czym koszty te ogółem nie mogą przekroczyć 0,08 (ośmiu setnych) % średniej Wartości Aktywów Netto Subfunduszu w skali roku lub kwoty 100 000,00 (sto tysięcy) złotych rocznie, w zależności, która z tych wartości jest wyższa;
 - 5) podatki, odsetki opłaty i inne obciążenia i koszty wynikające z przepisów prawa a także wynikające z wyroków i postanowień sądów, postanowień komorników, decyzji właściwych naczelnych, centralnych i terenowych organów administracji państwowej (zespolonej lub niezespólonej) lub organów administracji samorządowej w tym opłaty rejestracyjne i opłaty notarialne.
 - 6) koszty podmiotów zewnętrznych, innych niż Towarzystwo, świadczących na rzecz Subfunduszu następujące usługi: obsługę prawną oraz usługi doradztwa podatkowego w celu prawidłowego zabezpieczenia lub dochodzenia interesów uczestników przy czym koszty te ogółem nie mogą przekroczyć 0,08 (ośmiu setnych) % średniej Wartości Aktywów Netto Subfunduszu w skali roku lub kwoty 30 000,00 (trzydziestu tysięcy) złotych rocznie, w zależności, która z tych wartości jest wyższa.

- 7) koszty i wydatki transakcyjne związane z działalnością Subfunduszu, tj.:
- a) prowizje i opłaty za raportowanie transakcji Subfunduszu zgodnie z wymogami prawa do odpowiednich repozytoriów i innych organów,
 - b) prowizje i opłaty związane z prowadzeniem i obsługą rachunków bankowych, przekazywaniem środków pieniężnych,
 - c) koszty ponoszone na rzecz instytucji rozliczeniowych,
 - d) koszty prowizji maklerskich i bankowych,
 - e) koszty finansowania Subfunduszu kapitałem obcym.

Pokrycie kosztów operacyjnych Subfunduszu, z wyjątkiem kosztów z tytułu podatków i innych obciążeń nałożonych przez właściwe organy państwowe w związku z działalnością Subfunduszu, następuje najwcześniej w terminie ich wymagalności. Pokrycie kosztów z tytułu podatków i innych obciążeń nałożonych przez właściwe organy państwowe w związku z działalnością Subfunduszu następuje w wysokości i terminach określonych przez właściwe przepisy.

17. Koszty operacyjne Subfunduszu obejmują także koszty, stanowiące wynagrodzenie Towarzystwa za zarządzanie i reprezentowanie Subfunduszu w wysokości nie większej niż:
- a) 4 (cztery) % Wartości Aktywów Netto Allianz Akcji Małych i Średnich Spółek w skali roku – dla Jednostek Uczestnictwa kategorii A, A1 oraz A2,
 - b) 2 (dwa) % Wartości Aktywów Netto Allianz Akcji Małych i Średnich Spółek w skali roku – dla Jednostek Uczestnictwa kategorii B,
 - c) 1,3 (jeden i trzy dziesiąte) % Wartości Aktywów Netto Allianz Akcji Małych i Średnich Spółek w skali roku – dla Jednostek Uczestnictwa kategorii C,
 - d) 0,95 (dziewięćdziesiąt pięć setnych) % Wartości Aktywów Netto Allianz Akcji Małych i Średnich Spółek w skali roku – dla Jednostek Uczestnictwa kategorii D.

Wynagrodzenie Towarzystwa jest naliczane w każdym Dniu Wyceny i za każdy dzień roku liczonego jako 365 lub 366 dni w przypadku roku przestępnego, od Wartości Aktywów Netto z poprzedniego Dnia Wyceny.

18. Dniem wprowadzenia do ksiąg zmiany kapitału wpłaconego bądź kapitału wypłaconego jest dzień ujęcia zbycia i odkupienia jednostek uczestnictwa przy zastosowaniu wartości aktywów netto na jednostkę uczestnictwa wyznaczonej zgodnie z ustępem 19.
19. Na potrzeby określenia wartości Aktywów Netto na Jednostkę Uczestnictwa w określonym Dniu Wyceny nie uwzględnia się zmian w kapitale wpłaconym oraz zmian kapitału wypłaconego, związanych z wpłatami lub wypłatami ujmowanymi zgodnie z ustępem 18.
20. Jednostki Uczestnictwa odkupywane są przez Subfundusz zgodnie z zasadą FIFO (Highest In First Out), co oznacza, iż w pierwszej kolejności są odkupywane Jednostki Uczestnictwa nabyte przez Uczestnika Subfunduszu po najwyższej Wartości Aktywów Netto na Jednostkę Uczestnictwa.

Metody wyceny, przyjęte kryterium wyboru rynku, w tym systemu notowań

§ 1

1. Dniem Wyceny jest dzień, na który przypada regularna sesja na Giełdzie Papierów Wartościowych w Warszawie. Aktywa Subfunduszu wycenia się, a zobowiązania Subfunduszu ustala się w Dniu Wyceny oraz na dzień sporządzenia sprawozdania finansowego, z zachowaniem zasad określonych w paragrafach poniższych.
2. Wartość godziwą składników lokat notowanych na Aktywnym Rynku wyznacza się w oparciu o dostępne kursy z godziny 23:00 czasu polskiego z Dnia Wyceny.

§ 2

1. Z zastrzeżeniem §3, zgodnie z postanowieniami niniejszego paragrafu będą wyceniane następujące kategorie lokat:
 - 1) akcje,
 - 2) warranty subskrypcyjne,
 - 3) prawa do akcji,

- 4) prawa poboru,
- 5) kwity depozytowe,
- 6) listy zastawne,
- 7) dłużne papiery wartościowe,
- 8) instrumenty pochodne,
- 9) jednostki uczestnictwa, certyfikaty inwestycyjne oraz tytuły uczestnictwa emitowane przez instytucje wspólnego inwestowania mające siedzibę za granicą.

Aktywa subfunduszu wycenia się, a zobowiązania subfunduszu ustala się według wiarygodnie oszacowanej wartości godziwej.

2. Wartość godziwą składników lokat notowanych na Aktywnym Rynku wyznacza się w następujący sposób:

- 1) według ostatniego dostępnego w momencie dokonywania wyceny kursu ustalonego:
 - a) w przypadku składników lokat notowanych w systemie notowań ciągłych, w którym wyznaczany i ogłaszany jest kurs zamknięcia – w oparciu o kurs zamknięcia lub w oparciu o ostatni dostępny w momencie dokonywania wyceny kurs danego składnika lokat,
 - b) w przypadku składników lokat notowanych w systemie notowań ciągłych bez odrębnego wyznaczania kursu zamknięcia – w oparciu o cenę średnią transakcji ważoną wolumenem obrotu z ostatniego dnia, w którym zawarto transakcję, z zastrzeżeniem, że jeżeli na Aktywnym Rynku organizowana jest sesja fixingowa, to do wyceny składnika lokat korzysta się z kursu fixingowego,
 - c) w przypadku składników lokat notowanych w systemie notowań jednolitych – w oparciu o ostatni kurs ustalony w systemie kursu jednolitego,
- 2) jeżeli w Dniu Wyceny niedostępna jest cena transakcyjna, a na Aktywnym Rynku organizowana jest sesja fixingowa, to do wyceny składnika lokat korzysta się z kursu fixingowego,
- 3) jeżeli w Dniu Wyceny niedostępne są kursy wyznaczone zgodnie z pkt. 1) i 2), a na Aktywnym Rynku dostępne są ceny w zgłoszonych najlepszych ofertach kupna i sprzedaży - do wyceny wylicza się średnią arytmetyczną z najlepszych wiarygodnych ofert kupna i sprzedaży, z tym że uwzględnienie wyłącznie ceny w ofertach sprzedaży jest niedopuszczalne,
- 4) jeżeli w Dniu Wyceny niedostępna jest cena wyznaczona zgodnie z pkt. 1), 2) i 3), lub wolumen obrotów na danym składniku lokat jest znacząco niski, to do wyceny przyjmuje się wartość z poprzedniego Dnia Wyceny, w uzasadnionych przypadkach skorygowaną w sposób umożliwiający uzyskanie wiarygodnie oszacowanej wartości godziwej w drodze wyceny, w oparciu o publicznie ogłoszoną na Aktywnym Rynku cenę nieróżniącą się istotnie składnika, w szczególności o podobnej konstrukcji prawnej i celu ekonomicznym,
- 5) jeżeli dzień wyceny nie jest zwykłym dniem dokonywania transakcji na aktywnym rynku - według ostatniego dostępnego w momencie dokonywania wyceny kursu zamknięcia ustalonego na aktywnym rynku, a w przypadku braku kursu zamknięcia - innej, ustalonej przez rynek wartości stanowiącej jego odpowiednik, skorygowanego w sposób umożliwiający uzyskanie wiarygodnie oszacowanej wartości godziwej,
- 6) w przypadku, gdy składnik lokat jest przedmiotem obrotu na więcej niż jednym Aktywnym Rynku, wartością godziwą jest kurs ustalony na rynku głównym. Przy wyborze rynku głównego dla danego składnika lokat Fundusz będzie kierował się następującymi zasadami:
 - a) wyboru rynku głównego dokonuje się na koniec każdego kolejnego miesiąca kalendarzowego,
 - b) kryterium wyboru rynku głównego jest wolumen obrotu na danym składniku lokat w okresie ostatniego miesiąca kalendarzowego,
 - c) w przypadku, gdy papier wartościowy nowej emisji wprowadzany jest do obrotu w momencie niepozwalającym na dokonanie porównania w pełnym okresie wskazanym w podpunkcie b) to wycena tego papieru wartościowego opiera się o rynek, w którym jako pierwszym ustalona została cena, zgodnie z pkt. 1), 2) i 3),

- 7) do momentu ustalenia ceny papieru wartościowego nowej emisji zgodnie z postanowieniami powyższymi, na potrzeby wyceny przyjmuje się, że jego wartość jest równa wartości nabycia, z uwzględnieniem zmian wartości tych papierów spowodowanych zdarzeniami mającymi wpływ na ich wartość z zachowaniem zasady ostrożnej wyceny.

§ 3

1. Wartość składników lokat nienotowanych na Aktywnym Rynku wyznacza się, z zastrzeżeniem §4, w następujący sposób:
- 1) obligacje, bony skarbowe, bony pieniężne, listy zastawne, weksle, oraz pozostałe instrumenty rynku pieniężnego będące papierami wartościowymi – w skorygowanej cenie nabycia, oszacowanej przy zastosowaniu Efektywnej Stopy Procentowej,
 - 2) dłużne papiery wartościowe zawierające wbudowane instrumenty pochodne, w tym obligacje zamienne na akcje:
 - a) w przypadku, gdy wbudowane instrumenty pochodne są ściśle powiązane z wycenianym papierem dłużnym wartość tego papieru dłużnego będzie wyznaczana przy zastosowaniu odpowiedniego dla danego papieru dłużnego modelu wyceny; zastosowany model wyceny w zależności od charakterystyki wbudowanego instrumentu pochodnego lub charakterystyki sposobu naliczania oprocentowania będzie uwzględniać w swojej konstrukcji modele wyceny poszczególnych wbudowanych instrumentów pochodnych, zgodnie z pkt. 5); dodatkowo, dane wejściowe odpowiednie dla danego modelu i uwzględniające jego charakterystykę będą pochodzić z Aktywnego Rynku,
 - b) w przypadku, gdy wbudowane instrumenty pochodne nie są ściśle powiązane z wycenianym papierem dłużnym, wówczas wartość wycenianego papieru dłużnego będzie stanowić sumę wartości dłużnego papieru wartościowego (bez wbudowanych instrumentów pochodnych) wyznaczonej przy uwzględnieniu Efektywnej Stopy Procentowej oraz wartości wbudowanych instrumentów pochodnych wyznaczonych w oparciu o modele właściwe dla poszczególnych instrumentów pochodnych zgodnie z pkt. 5),
 - 3) akcje i kwity depozytowe:
 - a) w przypadku akcji oraz kwitów depozytowych opartych na akcjach emitowanych przez podmioty, dla których można wskazać emitentów o podobnym profilu i zakresie działania, których akcje są notowane na Aktywnym Rynku – przy wykorzystaniu modeli wskaźnikowych odnoszących cenę akcji do poszczególnych, wybranych parametrów finansowych działalności emitenta (cena/zysk, cena/wartość księgową, itp.) na podstawie ceny ogłaszanej na Aktywnym Rynku dla akcji emitentów notowanych na Aktywnym Rynku,
 - b) w przypadku akcji oraz kwitów depozytowych opartych na akcjach emitowanych przez podmioty, dla których nie można wskazać emitentów o podobnym profilu i zakresie działania, których akcje są notowane na Aktywnym Rynku, do wyceny przyjmuje się wartość oszacowaną przez wyspecjalizowaną niezależną jednostkę świadczącą tego rodzaju usługi. W pierwszej kolejności przyjmuje się wartość podaną przez serwis Reuters. W przypadku braku możliwości wykorzystania serwisu Reuters przyjmuje się wartość podaną przez inną wyspecjalizowaną, niezależną jednostkę świadczącą tego rodzaju usługi, z którą Towarzystwo podpisało umowę na świadczenie tego typu usług. W przypadku, w którym więcej niż jedna jednostka tego typu oszacowała wartość akcji przyjmuje się wartość najniższą,
 - 4) warranty subskrypcyjne, prawa do akcji i prawa poboru – w oparciu o modele wyceny tych lokat przy zastosowaniu parametrów pobranych z Aktywnego Rynku, przy czym w przypadku gdy

- akcje emitenta nie są notowane na Aktywnym Rynku, cena akcji zastosowana do modelu zostanie wyznaczona zgodnie z postanowieniem pkt. 3),
- 5) instrumenty pochodne w oparciu o modele wyceny powszechnie stosowane dla danego typu lokaty, przy czym parametry wejściowe będą pobierane z Aktywnego Rynku; przy czym będą to modele:
 - a) w przypadku kontraktów terminowych: model zdyskontowanych przepływów pieniężnych,
 - b) w przypadku opcji: model Blacka-Scholesa,
 - c) w przypadku transakcji wymiany walut, stóp procentowych: model zdyskontowanych przepływów pieniężnych,
 - 6) jednostki uczestnictwa, certyfikaty inwestycyjne i tytuły uczestnictwa emitowane przez fundusze zagraniczne oraz instytucje wspólnego inwestowania mające siedzibę za granicą - w oparciu o ostatnio ogłoszoną wartość aktywów netto na jednostkę uczestnictwa, certyfikat inwestycyjny lub tytuł uczestnictwa, z uwzględnieniem zdarzeń mających wpływ na wartość godziwą jakie miały miejsce po dniu ogłoszenia wartości aktywów netto na jednostkę uczestnictwa, certyfikat inwestycyjny lub tytuł uczestnictwa,
 - 7) instrumenty rynku pieniężnego niebędące papierami wartościowymi - w wartości godziwej, ustalonej za pomocą odpowiedniego dla danego instrumentu modelu, do którego dane będą pochodzić z Aktywnego Rynku,
 - 8) depozyty – w wartości godziwej wyznaczonej jako suma wartości nominalnej oraz naliczonych odsetek; przy czym kwotę naliczonych odsetek ustala się przy zastosowaniu efektywnej stopy procentowej,
2. Modele i metody wyceny składników lokat Subfunduszu, o których mowa w ust. 1, podlegają uzgodnieniu z Depozytariuszem.

§ 4

1. Należności z tytułu udzielonej pożyczki papierów wartościowych oraz zobowiązania z tytułu otrzymanej pożyczki papierów wartościowych, wycenia się według zasad przyjętych dla tych papierów wartościowych.

§ 5

1. Papiery wartościowe nabyte przy zobowiązaniu się drugiej strony do odkupu wycenia się, począwszy od dnia zawarcia umowy kupna, metodą skorygowanej ceny nabycia, oszacowanej przy zastosowaniu Efektywnej Stopy Procentowej.
2. Zobowiązania z tytułu zbycia papierów wartościowych, przy zobowiązaniu się Subfunduszu do odkupu, wycenia się, począwszy od dnia zawarcia umowy sprzedaży, metodą korekty różnicy pomiędzy ceną odkupu a ceną sprzedaży przy zastosowaniu Efektywnej Stopy Procentowej.

§ 6

1. Aktywa oraz zobowiązania Subfunduszu denominowane w walutach obcych wycenia się lub ustala w walucie, w której są notowane na Aktywnym Rynku, a w przypadku, gdy nie są notowane na Aktywnym Rynku – w walucie, w której są denominowane.
2. Aktywa oraz zobowiązania Subfunduszu, o których mowa w ust. 1, wykazuje się w złotych, po przeliczeniu według ostatniego dostępnego średniego kursu wyliczonego dla danej waluty przez Narodowy Bank Polski.
3. Wartość Aktywów Subfunduszu notowanych lub denominowanych w walutach, dla których Narodowy Bank Polski nie wylicza kursu, określa się w relacji do waluty USD, a jeżeli nie jest to możliwe – do waluty EUR.

Opis wprowadzonych zmian stosowanych zasad rachunkowości

W bieżącym okresie sprawozdawczym nie wprowadzono zmian metod ujmowania operacji w księgach rachunkowych oraz metod wyceny oraz sposobu sporządzania sprawozdania finansowego.

Nota - II Należności Subfunduszu

NOTA-2 NALEŻNOŚCI FUNDUSZU	31.12.2016	31.12.2015
Z tytułu zbytych lokat	500	446
Z tytułu instrumentów pochodnych	0	0
Z tytułu zbytych jednostek uczestnictwa	6	22
Z tytułu dywidendy	32	25
Z tytułu odsetek	0	0
Z tytułu udzielonych pożyczek, w podziale na podmioty udzielające pożyczek	0	0
Pozostałe	0	0
Razem	538	493

Nota - III Zobowiązania Subfunduszu

NOTA-3 ZOBOWIĄZANIA FUNDUSZU	31.12.2016	31.12.2015
Z tytułu nabytych aktywów	0	330
Z tytułu transakcji przy zobowiązaniu się funduszu do odkupu	0	0
Z tytułu instrumentów pochodnych	0	0
Z tytułu wpłat na jednostki uczestnictwa	10	45
Z tytułu odkupionych jednostek uczestnictwa	717	71
Z tytułu wypłaty dochodów funduszu	0	0
Z tytułu krótkoterminowych pożyczek i kredytów	0	0
Z tytułu długoterminowych pożyczek i kredytów	0	0
Z tytułu rezerw	435	461
Pozostałe zobowiązania, w tym:	12	7
<i>Zobowiązania publicznoprawne</i>	12	7
Razem	1 174	914

Nota - IV Środki pieniężne i ich ekwiwalenty

	Waluta	31.12.2016		31.12.2015	
		Wartość na dzień bilansowy w danej walucie w tys.	Wartość na dzień bilansowy w walucie sprawozdania finansowego w tys. złotych	Wartość na dzień bilansowy w danej walucie w tys.	Wartość na dzień bilansowy w walucie sprawozdania finansowego w tys. złotych
I. Struktura środków pieniężnych na rachunkach bankowych					
I. Banki:			10 793		4 436
Bank Pekao SA	PLN	9 951	9 951	3 886	3 886
Dom Maklerski mBanku S.A.	PLN	0	0	550	550
PKO BP	PLN	842	842	0	0
		01.01.2016 - 31.12.2016		01.01.2015 - 31.12.2015	
II. Średni w okresie sprawozdawczym poziom środków pieniężnych utrzymywanych w celu zaspokajania bieżących zobowiązań	Waluta	Wartość w danej walucie w tys.	Wartość w walucie sprawozdania finansowego w tys. złotych	Wartość w danej walucie w tys.	Wartość w walucie sprawozdania finansowego w tys. złotych
II. Średni w okresie sprawozdawczym poziom środków pieniężnych:			5 916		5 353
	PLN	5 914	5 914	5 340	5 340
	EUR	0	1	2	8

	USD	0	1	1	5
III. Ekwiwalenty środków pieniężnych		31.12.2016		31.12.2015	
		nie dotyczy		nie dotyczy	

Nota - V Ryzyka

- Poziom obciążenia aktywów i zobowiązań Subfunduszu ryzykiem stopy procentowej:
 - aktywa obciążone ryzykiem wartości godziwej, wynikającym ze stopy procentowej:
 - składniki lokat notowane na aktywnym rynku: nie dotyczy,
 - składniki lokat nienotowane na aktywnym rynku: nie dotyczy.
 Za aktywa obciążone ryzykiem wartości godziwej, wynikającym ze stopy procentowej uznane zostały dłużne papiery wartościowe.
 - aktywa obciążone ryzykiem przepływów środków pieniężnych, wynikających ze stopy procentowej:
 - składniki lokat notowane na aktywnym rynku: nie dotyczy.
 - składniki lokat nienotowane na aktywnym rynku: nie dotyczy.
 Za aktywa obciążone ryzykiem przepływów środków, wynikającym ze stopy procentowej uznane zostały dłużne papiery wartościowe ze zmiennym kuponem.
- Poziom obciążenia aktywów i zobowiązań Subfunduszu ryzykiem kredytowym w podziale na kategorie bilansowe, w tym:

kwoty odzwierciedlające maksymalne obciążenie ryzykiem kredytowym

	31.12.2016		31.12.2015	
	Wartość bilansowa w tys. zł	Udział procentowy w aktywach	Wartość bilansowa w tys. zł	Udział procentowy w aktywach
I. Aktywa obciążone ryzykiem kredytowym inne niż należności i depozyty O/N wykazane w bilansie	n/d	n/d	n/d	n/d
II. Koncentracja ryzyka kredytowego w kategoriach lokat:	Wartość bilansowa w tys. zł	Udział procentowy w aktywach	Wartość bilansowa w tys. zł	Udział procentowy w aktywach
Nie dotyczy	n/d	n/d	n/d	n/d

Koncentracja ryzyka kredytowego w pozostałych aktywach:	31.12.2016	31.12.2015
	Wartość bilansowa w tys. zł	Wartość bilansowa w tys. zł
Depozyty O/N	9 906	3 825
Należności	538	493

Ryzyko kredytowe Subfunduszu skoncentrowane jest głównie w następujących kategoriach bilansowych:

- depozyty O/N,
- należności,

w szczególności z uwagi na ryzyko niewypłacalności emitenta.

- Poziom obciążenia aktywów i zobowiązań Subfunduszu ryzykiem walutowym.

	31.12.2016	31.12.2015
	Wartość bilansowa w tys. zł	Wartość bilansowa w tys. zł
I. Aktywa obciążone ryzykiem walutowym (tytuły uczestnictwa)	1 205	1 092

Dla funduszu określony został limit otwartej pozycji walutowej, przekroczenie którego uznane było by za znaczącą koncentrację ryzyka walutowego. Na dzień bilansowy oraz na 31.12.2015 r. ryzyko walutowe funduszu ograniczone jest do akceptowalnej wysokości, nie przekraczającej limitu

otwartej pozycji. Fundusz posiada instrumenty pochodne stanowiące zabezpieczenie przed ryzykiem walutowym.

4. Podstawowe narzędzia kontroli ryzyka płynności stanowią, określone ustawowo i statutowo, kryteria doboru oraz koncentracji lokat Subfunduszu jak również procedury i regulaminy wewnętrzne Towarzystwa w zakresie kontroli limitów i monitorowania ryzyka. Limity inwestycyjne uzależnione są również od oceny bieżącej i prognozowanej sytuacji na rynku instrumentów finansowych stanowiących przedmiot lokat, jak również od oceny stanu finansowego i perspektyw rozwoju emitentów papierów wartościowych, które mają być przedmiotem inwestycji. Kontrola ryzyka płynności realizowana jest na bieżąco przez zarządzających funduszami, którzy analizują stan portfela, sytuację rynkową oraz sytuację emitentów, natomiast nadzór nad powyższym ryzykiem pełni Dyrektor Zarządzania Ryzykiem oraz Inspektor Nadzoru.

W celu pomiaru ryzyka płynności akcji Towarzystwo dokonuje pomiaru stosunku wielkości pozycji w danym składniku lokat do średnich dziennych obrotów rynkowych na tym składniku. W przypadku dłużnych papierów wartościowych, instrumentów rynku pieniężnego, instrumentów pochodnych oraz tytułów uczestnictwa emitowanych przez instytucje wspólnego inwestowania ryzyko płynności mierzone jest poprzez analizę sytuacji finansowej emitentów/kontrahentów w zakresie możliwości niewywiązania się ze swoich zobowiązań. Do tego celu wykorzystywany jest m. in. wewnętrzny rating emitentów. W celu minimalizacji ryzyka zarządzający na bieżąco monitoruje sytuację funduszy lub instytucji wspólnego inwestowania, w których tytuły Subfundusz zainwestował i podejmuje adekwatne decyzje z uwzględnieniem informacji o złożonych przez uczestników zleceniach nabyć i odkupień.

Na dzień sporządzenia sprawozdania finansowego i na 31.12.2016 r. fundusz oblicza całkowitą ekspozycję zgodnie z rozporządzeniem Ministra Finansów z dnia 30 kwietnia 2013 r. w sprawie sposobu, trybu oraz warunków prowadzenia działalności przez towarzystwa funduszy inwestycyjnych (Dz.U. poz. 538). Decyzja o wyborze metody została podjęta 31 lipca 2013 r. Aktualnie stosowaną metodą całkowitej ekspozycji Subfunduszy wydzielonych w ramach Funduszu jest metoda zaangażowania.

Nota - VI Instrumenty pochodne

NOTA 6 - INSTRUMENTY POCHODNE na dzień 31 grudnia 2016 roku (w tys. złotych)	Typ zajętej pozycji	Rodzaj instrumentu pochodnego	Cel otwarcia pozycji	Wartość otwartej pozycji w tys. złotych	Wartość przyszłych strumieni pieniężnych	Terminy przyszłych strumieni pieniężnych	Kwota będąca podstawą przyszłych płatności	Termin zapadalności (wygaśnięcia) instrumentu pochodnego	Termin wykonania instrumentu pochodnego
Forward EUR PLN 25.01.2017 (FXEURPLN25012017N001)	Pozycja krótka	Forward	zabezpieczenie portfela	0	130 tys. EUR Wartość przyszłych strumieni pieniężnych 576 tys. PLN	2017-01-25	130 tys. EUR	2017-01-25	2017-01-25
Forward USD PLN 06.02.2017 (FXUSDPLN06022017N001)	Pozycja krótka	Forward	zabezpieczenie portfela	8	136 tys. USD Wartość przyszłych strumieni pieniężnych 576 tys. PLN	2017-02-06	136 tys. USD	2017-02-06	2017-02-06

Na koniec poprzedniego okresu sprawozdawczego Subfundusz nie posiadał instrumentów pochodnych.

Nota - VII Transakcje przy zobowiązaniu się Subfunduszu lub drugiej strony do odkupu

1. Transakcje przy zobowiązaniu się drugiej strony do odkupu, w tym:.
- a) transakcje, w wyniku których następuje przeniesienie na Subfundusz prawa własności i ryzyk. Na dzień bilansowy oraz na koniec poprzedniego roku obrotowego Subfundusz nie posiadał w/w należności.

- b) transakcje, w wyniku których nie następuje przeniesienie na Subfundusz prawa własności i ryzyk.
Na dzień bilansowy oraz na koniec poprzedniego roku obrotowego Subfundusz nie posiadał w/w należności.
2. Transakcje przy zobowiązaniu się Subfunduszu do odkupu, w tym:
- a) transakcje, w wyniku których następuje przeniesienie na drugą stronę praw własności i ryzyk
Na dzień bilansowy oraz na koniec poprzedniego roku obrotowego Subfundusz nie posiadał w/w zobowiązań.
- b) transakcje, w wyniku których nie następuje przeniesienie na drugą stronę praw własności i ryzyk
Na dzień bilansowy oraz na koniec poprzedniego roku obrotowego Subfundusz nie posiadał w/w zobowiązań.
3. Należności z tytułu papierów wartościowych pożyczonych od Subfunduszu w trybie rozporządzenia o pożyczkach papierów wartościowych.
Na dzień bilansowy oraz na koniec poprzedniego roku obrotowego Subfundusz nie posiadał w/w należności.
4. Zobowiązania z tytułu papierów wartościowych pożyczonych przez Subfundusz w trybie przepisów rozporządzenia o pożyczkach papierów wartościowych.
Na dzień bilansowy oraz na koniec poprzedniego roku obrotowego Subfundusz nie posiadał w/w zobowiązań.

Nota - VIII Kredyty i pożyczki

W okresie sprawozdawczym oraz w okresie porównawczym Subfundusz nie zaciągał ani nie udzielał kredytów i pożyczek.

Nota - IX Waluty i różnice kursowe

I. Walutowa struktura pozycji bilansu w tys.	31.12.2016	31.12.2015
W walucie sprawozdania finansowego		
AKTYWA		
Środki pieniężne i ich ekwiwalenty	10 793	4 436
Należności	538	493
Składniki lokat notowane na aktywnym rynku	109 411	126 746
Składniki lokat nienotowane na aktywnym rynku	0	0
ZOBOWIĄZANIA	1 174	913
W walutach obcych po przeliczeniu na walutę sprawozdania finansowego		
AKTYWA		
Składniki lokat notowane na aktywnym rynku		
EUR		
w walucie sprawozdania finansowego	0	1 092
w walucie obcej	0	256
Składniki lokat nienotowane na aktywnym rynku		
EUR		
w walucie sprawozdania finansowego	625	0
w walucie obcej	141	0
USD		
w walucie sprawozdania finansowego	588	0
w walucie obcej	141	0

JEDNOSTKOWE SPRAWOZDANIE FINANSOWE za okres od 1 stycznia 2016 roku do 31 grudnia 2016 roku
Allianz Fundusz Inwestycyjny Otwarty Subfundusz Allianz Małych i Średnich Spółek

II. Dodatnie i ujemne różnice kursowe w przekroju lokat Subfunduszu	01.01.2016 - 31.12.2016				01.01.2015 - 31.12.2015			
	Dodatnie różnice kursowe		Ujemne różnice kursowe		Dodatnie różnice kursowe		Ujemne różnice kursowe	
	Zrealizowane	Niezrealizowane	Zrealizowane	Niezrealizowane	Zrealizowane	Niezrealizowane	Zrealizowane	Niezrealizowane
Akcje	144	0	0	0	0	2	0	0
Tytuly uczestnictwa emitowane przez instytucje wspólnego inwestowania mające siedzibę za granicą	0	52	0	0	0	0	0	0

III. Średni kurs waluty sprawozdania finansowego wycieczony przez NBP z dnia sporządzenie sprawozdania finansowego	kurs w stosunku do zł na 31.12.2016	kurs w stosunku do zł na 31.12.2015	waluta
Euro	4,4255	4,2615	EUR
Dolar amerykański	4,1793	3,9011	USD

Nota - X Dochody i ich dystrybucja

Nota 10 – Dochody i ich dystrybucja	01.01.2016 - 31.12.2016		01.01.2015 - 31.12.2015	
Zrealizowany zysk (strata) ze zbycia lokat, wzrost (spadek) niezrealizowanego zysku (straty)	Wartość zrealizowanego zysku (straty) ze zbycia lokat w tys. złotych	Wzrost (spadek) niezrealizowanego zysku z wyceny aktywów w tys. złotych	Wartość zrealizowanego zysku (straty) ze zbycia lokat w tys. złotych	Wzrost (spadek) niezrealizowanego zysku z wyceny aktywów w tys. złotych
Składniki lokat notowane na aktywnym rynku	-4 215	16 143	-1 665	6 884
Składniki lokat nienotowane na aktywnym rynku	-55	19	0	0
Wyplacone dochody Subfunduszu				
Brak.				
Wykaz wyplaconych przychodów ze zbycia lokat funduszu aktywów niepublicznych				
Brak.				

Nota - XI Koszty Subfunduszu

- Koszty pokrywane przez Towarzystwo.
Towarzystwo nie pokrywało kosztów Subfunduszu.
- Koszty funduszu aktywów niepublicznych związane bezpośrednio ze zbytymi lokatami.
Nie dotyczy.
- Wynagrodzenie dla Towarzystwa z wyodrębnieniem części zmiennej, uzależnionej od wyników Funduszu.
W okresie sprawozdawczym Subfundusz naliczył wynagrodzenie dla Towarzystwa w wysokości 4 897 tys. złotych. Wynagrodzenie dla Towarzystwa nie zawiera części zmiennej uzależnionej od wyników Subfunduszu.

Nota - XII Dane porównawcze o jednostkach uczestnictwa

NOTA 12 - Dane porównawcze o jednostkach uczestnictwa	31.12.2016	31.12.2015	31.12.2014
Wartość aktywów netto na koniec roku obrotowego	120 781	131 853	120 787
Wartość aktywów netto na jednostkę uczestnictwa kategorii A na koniec okresu sprawozdawczego w PLN	130,53	119,42	115,06
Wartość aktywów netto na jednostkę uczestnictwa kategorii B na koniec okresu sprawozdawczego w PLN	134,58	120,69	n/d
Wartość aktywów netto na jednostkę uczestnictwa kategorii C na koniec okresu sprawozdawczego w PLN	145,56	129,62	121,56
Wartość aktywów netto na jednostkę uczestnictwa kategorii D na koniec okresu sprawozdawczego w PLN	144,07	127,85	119,48

INFORMACJA DODATKOWA

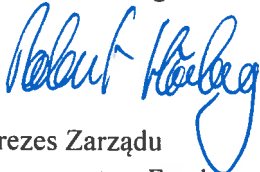
1. Informacje o znaczących zdarzeniach dotyczących lat ubiegłych, ujętych w jednostkowym sprawozdaniu finansowym za bieżący okres sprawozdawczy.
Brak.
2. Informacje o znaczących zdarzeniach, jakie nastąpiły po dniu bilansowym, a nieuwzględnionych w jednostkowym sprawozdaniu finansowym.
Brak.
3. Zestawienie oraz objaśnienie różnic pomiędzy danymi ujawnionymi w jednostkowym sprawozdaniu finansowym i w porównywalnych danych finansowych, a uprzednio sporządzonymi i opublikowanymi sprawozdaniami finansowymi.
Brak.
4. Dokonane korekty błędów podstawowych, ich przyczyny, tytuły oraz wpływ wywołanych tym skutków finansowych na sytuację majątkową i finansową, płynność oraz wynik z operacji i rentowność Subfunduszu.
 - a) w okresie sprawozdawczym nie wystąpiły przypadki informowania uczestników o korektach wyceny Aktywów Netto na Jednostkę Uczestnictwa,
 - b) w okresie sprawozdawczym nie nastąpiły przypadki zawieszenia zbywania lub odkupywania jednostek uczestnictwa jak również nie miało miejsca zawieszenie w dokonywaniu wyceny Aktywów Netto na Jednostkę Uczestnictwa,
 - c) w okresie sprawozdawczym nie wystąpiły przypadki nierozliczenia się transakcji zawieranych przez Subfundusz.
5. Informacja o występowaniu niepewności co do możliwości kontynuowania działalności Subfunduszu.
Na dzień podpisania sprawozdania finansowego Subfunduszu nie występuje niepewność co do możliwości kontynuowania działalności. W związku z tym sprawozdanie finansowe nie zawiera związanych z tą kwestią korekt.
6. Inne informacje niż wskazane w jednostkowym sprawozdaniu finansowym.
Zgodnie z art. 101 ust. 5 Ustawy o funduszach inwestycyjnych i zarządzaniu alternatywnymi funduszami inwestycyjnymi (Dz.U. 2016 r. poz. 1896, z późn. zm.) prezentujemy maksymalny poziom wynagrodzenia za zarządzanie pobierany w subfunduszach wyodrębnionych w ramach Allianz Global Investors:

Tytuły uczestnictwa emitowane przez instytucje wspólnego inwestowania mające siedzibę za granicą	Maksymalny poziom wynagrodzenia
Allianz Global Investors - Allianz Asian Small Cap Equity; ISIN: LU1046319759	1,20%
Allianz Global Investors - Allianz Europe Small Cap Equity; ISIN: LU0293315965	1,08%

Z dniem 1 stycznia 2016 roku na stanowisko członka Zarządu TFI Allianz Polska S.A. została powołana Pani Anna Bąkała, zajmująca do tego dnia w Towarzystwie stanowisko Dyrektora Departamentu Sprzedaży i Marketingu.

Na dzień podpisania jednostkowego sprawozdania finansowego Subfunduszu brak innych informacji, poza zaprezentowanymi powyżej, które mogłyby w istotny sposób wpłynąć na ocenę sytuacji majątkowej, finansowej, wyniku z operacji Subfunduszu i ich zmian

Robert Hörberg



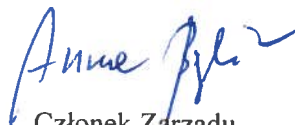
Prezes Zarządu
Towarzystwa Funduszy
Inwestycyjnych
Allianz Polska S.A.

Sławomir Chwierut



Wiceprezes Zarządu
Towarzystwa Funduszy
Inwestycyjnych
Allianz Polska S.A.

Anna Bąkała



Członek Zarządu
Towarzystwa Funduszy
Inwestycyjnych
Allianz Polska S.A.

Katarzyna Witek



Osoba odpowiedzialna za
prowadzenie ksiąg rachunkowych

Warszawa, dnia 23 marca 2017 roku

RAPORT NIEZALEŻNEGO BIEGŁEGO REWIDENTA



Allianz Akcji Małych i Średnich Spółek subfundusz w Allianz Funduszu Inwestycyjnym Otwartym

Raport z badania

sprawozdania jednostkowego

Rok obrotowy kończący się

31 grudnia 2016 r.

Spis treści

1.	Część ogólna raportu	3
1.1.	Dane identyfikujące Subfundusz	3
1.1.1.	Nazwa Subfunduszu	3
1.1.2.	Podstawy prawne działalności Subfunduszu	3
1.2.	Dane identyfikujące Fundusz	3
1.2.1.	Nazwa Funduszu	3
1.2.2.	Siedziba Funduszu	3
1.2.3.	Wpis do Rejestru Funduszy Inwestycyjnych	3
1.3.	Dane identyfikujące Towarzystwo zarządzające Funduszem	3
1.3.1.	Podstawy prawne działalności Towarzystwa	3
1.3.2.	Rejestracja w Krajowym Rejestrze Sądowym	3
1.3.3.	Kierownik jednostki	4
1.4.	Dane identyfikujące kluczowego biegłego rewidenta i podmiot uprawniony do badania sprawozdań finansowych	4
1.4.1.	Dane identyfikujące kluczowego biegłego rewidenta	4
1.4.2.	Dane identyfikujące podmiot uprawniony	4
1.5.	Informacje o sprawozdaniu jednostkowym za poprzedni rok obrotowy	4
1.6.	Zakres prac i odpowiedzialności	5
2.	Analiza finansowa Subfunduszu	6
2.1.	Ogólna analiza sprawozdania jednostkowego	6
2.1.1.	Bilans	6
2.1.2.	Rachunek wyniku z operacji	7
2.2.	Wybrane wskaźniki finansowe	8
3.	Część szczegółowa raportu	9
3.1.	System rachunkowości	9

1. Część ogólna raportu

1.1. Dane identyfikujące Subfundusz

1.1.1. Nazwa Subfunduszu

Allianz Akcji Małych i Średnich Spółek

1.1.2. Podstawy prawne działalności Subfunduszu

Allianz Akcji Małych i Średnich Spółek jest subfunduszem wydzielonym w Allianz Funduszu Inwestycyjnym Otwartym.

Allianz Akcji Małych i Średnich Spółek (zwany dalej Subfunduszem) nie posiada osobowości prawnej.

Subfundusz został utworzony na czas nieograniczony.

1.2. Dane identyfikujące Fundusz

1.2.1. Nazwa Funduszu

Allianz Fundusz Inwestycyjny Otwarty (zwany dalej Funduszem)

Fundusz może używać nazwy skróconej Allianz FIO.

1.2.2. Siedziba Funduszu

ul. Rodziny Hiszpańskich 1
02-685 Warszawa

1.2.3. Wpis do Rejestru Funduszy Inwestycyjnych

Sąd rejestrowy:	Sąd Okręgowy w Warszawie, VII Wydział Cywilny i Rejestrowy
Data:	3 lipca 2007 r.
Numer rejestru:	RFi 304

1.3. Dane identyfikujące Towarzystwo zarządzające Funduszem

1.3.1. Podstawy prawne działalności Towarzystwa

Fundusz jest zarządzany przez Towarzystwo Funduszy Inwestycyjnych Allianz Polska S.A. (zwane dalej Towarzystwem), z siedzibą w Warszawie, ul. Rodziny Hiszpańskich 1.

Towarzystwo prowadzi działalność na podstawie decyzji Komisji Papierów Wartościowych i Giełd (obecnie Komisji Nadzoru Finansowego) nr DFI/W/4030-24/1-01 wydanej dnia 19 listopada 2003 r.

Zgodnie ze statutem, czas trwania Towarzystwa jest nieograniczony.

1.3.2. Rejestracja w Krajowym Rejestrze Sądowym

Sąd rejestrowy:	Sąd Rejonowy dla m.st. Warszawy w Warszawie, XIII Wydział Gospodarczy Krajowego Rejestru Sądowego
Data:	15 października 2003 r.
Numer rejestru:	KRS 0000176359
Kapitał zakładowy na dzień bilansowy:	16 500 000 złotych

Allianz Akcji Małych i Średnich Spółek subfundusz w Allianz Funduszu Inwestycyjnym Otwartym
Raport z badania sprawozdania jednostkowego
za rok obrotowy kończący się 31 grudnia 2016 r.

1.3.3. Kierownik jednostki

Funkcje kierownika jednostki sprawuje Zarząd Towarzystwa.

W skład Zarządu Towarzystwa na dzień 31 grudnia 2016 r. wchodzi:

- Robert Hörberg – Prezes Zarządu,
- Sławomir Chwierut – Wiceprezes Zarządu,
- Anna Bąkała – Członek Zarządu.

W dniu 10 grudnia 2015 r. Pani Anna Bąkała została powołana do pełnienia funkcji Członka Zarządu z dniem 1 stycznia 2016 r.

1.4. Dane identyfikujące kluczowego biegłego rewidenta i podmiot uprawniony do badania sprawozdań finansowych

1.4.1. Dane identyfikujące kluczowego biegłego rewidenta

Imię i nazwisko: Michał Witecki
Numer w rejestrze: 12316

1.4.2. Dane identyfikujące podmiot uprawniony

Firma: KPMG Audyt Spółka z ograniczoną odpowiedzialnością sp.k.
Adres siedziby: ul. Inflancka 4A, 00-189 Warszawa
Numer rejestru: KRS 0000339379
Sąd rejestrowy: Sąd Rejonowy dla m.st. Warszawy w Warszawie,
XII Wydział Gospodarczy Krajowego Rejestru Sądowego
Numer NIP: 527-26-15-362

KPMG Audyt Spółka z ograniczoną odpowiedzialnością sp.k. jest wpisana na listę podmiotów uprawnionych do badania sprawozdań finansowych, prowadzoną przez Krajową Radę Biegłych Rewidentów, pod numerem 3546.

1.5. Informacje o sprawozdaniu jednostkowym za poprzedni rok obrotowy

Sprawozdanie jednostkowe Subfunduszu sporządzone na dzień 31 grudnia 2015 r. i za rok obrotowy kończący się tego dnia zostało zbadane przez KPMG Audyt Spółka z ograniczoną odpowiedzialnością sp.k. i uzyskało niezmodyfikowaną opinię biegłego rewidenta.

Połączone sprawozdanie finansowe Allianz Funduszu Inwestycyjnego Otwartego wraz ze sprawozdaniami jednostkowymi subfunduszy wydzielonych w Allianz Funduszu Inwestycyjnym Otwartym zostało zatwierdzone w dniu 20 kwietnia 2016 r. przez Walne Zgromadzenie Towarzystwa.

Połączone sprawozdanie finansowe Allianz Funduszu Inwestycyjnego Otwartego wraz ze sprawozdaniami jednostkowymi subfunduszy wydzielonych w Allianz Funduszu Inwestycyjnym Otwartym zostało złożone w Sądzie Rejestrowym w dniu 27 kwietnia 2016 r.

1.6. Zakres prac i odpowiedzialności

Badanie sprawozdania jednostkowego Subfunduszu przeprowadzono zgodnie z umową z dnia 29 lipca 2016 r., zawartą na podstawie uchwały Rady Nadzorczej z dnia 13 czerwca 2016 r. odnośnie wyboru podmiotu uprawnionego do badania sprawozdania jednostkowego.

Badanie sprawozdania jednostkowego Subfunduszu przeprowadziliśmy stosownie do postanowień rozdziału 7 ustawy z dnia 29 września 1994 r. o rachunkowości (Dz. U. z 2016 r. poz. 1047 z późniejszymi zmianami) („ustawa o rachunkowości”) oraz Krajowych Standardów Rewizji Finansowej w brzmieniu Międzynarodowych Standardów Badania przyjętych uchwałą Krajowej Rady Biegłych Rewidentów z dnia 10 lutego 2015 r.

Badanie sprawozdania jednostkowego Subfunduszu zostało przeprowadzone w siedzibie Funduszu w okresie od 5 grudnia do 23 grudnia 2016 r. oraz od 14 lutego do 23 marca 2017 r.

Zarząd Towarzystwa jest odpowiedzialny za sporządzenie, na podstawie prawidłowo prowadzonych ksiąg rachunkowych, sprawozdania jednostkowego, które przekazuje rzetelny i jasny obraz zgodnie z ustawą o rachunkowości, wydanymi na jej podstawie przepisami wykonawczymi i innymi obowiązującymi przepisami prawa.

Naszym zadaniem było, w oparciu o przeprowadzone badanie, wyrażenie opinii i sporządzenie raportu z badania, odnośnie tego sprawozdania jednostkowego.

Zarząd Towarzystwa złożył w dniu wydania niniejszego raportu oświadczenie o sporządzeniu załączonego sprawozdania jednostkowego, które przekazuje rzetelny i jasny obraz oraz niezajściemiu zdarzeń nieujawnionych w sprawozdaniu jednostkowym, wpływających w sposób znaczący na dane wykazane w sprawozdaniu jednostkowym za rok badany.

W trakcie badania sprawozdania jednostkowego Zarząd Towarzystwa złożył wszystkie żądane przez nas oświadczenia, wyjaśnienia i informacje oraz udostępnił nam wszelkie dokumenty i informacje niezbędne do wydania opinii i przygotowania raportu.

Zakres planowanej i wykonanej pracy nie został w żaden sposób ograniczony. Zakres i sposób przeprowadzonego badania wynika ze sporządzonej przez nas dokumentacji roboczej, znajdującej się w siedzibie podmiotu uprawnionego.

Kluczowy biegły rewident oraz podmiot uprawniony, spełniają wymogi niezależności od badanego Subfunduszu, Funduszu i Towarzystwa zgodnie z postanowieniami Kodeksu etyki zawodowych księgowych Międzynarodowej Federacji Księgowych przyjętego uchwałą Krajowej Rady Biegłych Rewidentów z dnia 13 czerwca 2011 r. („kodeks IESBA”), a także wymogi bezstronności i niezależności określone w art. 56 ust. 3 i 4 ustawy z dnia 7 maja 2009 r. o biegłych rewidentach i ich samorządzie, podmiotach uprawnionych do badania sprawozdań finansowych oraz o nadzorze publicznym (Dz. U. z 2016 r. poz. 1000 z późniejszymi zmianami) oraz inne wymogi etyczne wynikające z tych regulacji oraz kodeksu IESBA.

2. Analiza finansowa Subfunduszu

2.1. Ogólna analiza sprawozdania jednostkowego

2.1.1. Bilans

	31.12.2016 zł '000	31.12.2015 zł '000
Aktywa	121 955	132 767
Środki pieniężne i ich ekwiwalenty	10 793	4 436
Należności	538	493
Składniki lokat notowane na aktywnym rynku	109 411	127 838
Składniki lokat nienotowane na aktywnym rynku	1 213	-
Zobowiązania	1 174	914
Aktywa netto	120 781	131 853
Kapitał subfunduszu	108 645	130 053
Kapitał wpłacony	1 643 423	1 570 561
Kapitał wypłacony	(1 534 778)	(1 440 508)
Dochody zatrzymane	(11 296)	(5 470)
Zakumulowane, nierozdysponowane przychody z lokat netto	(18 238)	(16 682)
Zakumulowany, nierozdysponowany zrealizowany zysk (strata) ze zbycia lokat	6 942	11 212
Wzrost (spadek) wartości lokat w odniesieniu do ceny nabycia	23 432	7 270
Kapitał subfunduszu i zakumulowany wynik z operacji	120 781	131 853
Liczba jednostek uczestnictwa (szt.)	925 007,3114	1 103 957,2411
Liczba jednostek uczestnictwa kategorii A (szt.)	921 822,2171	1 101 064,7476
Liczba jednostek uczestnictwa kategorii B (szt.)	509,9585	762,3185
Liczba jednostek uczestnictwa kategorii C (szt.)	643,7214	643,7214
Liczba jednostek uczestnictwa kategorii D (szt.)	2 031,4144	1 486,4536
Wartość aktywów netto na jednostkę uczestnictwa kategorii A (zł)	130,53	119,42
Wartość aktywów netto na jednostkę uczestnictwa kategorii B (zł)	134,58	120,69
Wartość aktywów netto na jednostkę uczestnictwa kategorii C (zł)	145,56	129,62
Wartość aktywów netto na jednostkę uczestnictwa kategorii D (zł)	144,07	127,85

Allianz Akcji Małych i Średnich Spółek subfundusz w Allianz Funduszu Inwestycyjnym Otwartym
 Raport z badania sprawozdania jednostkowego
 za rok obrotowy kończący się 31 grudnia 2016 r.

2.1.2. Rachunek wyniku z operacji

	1.01.2016 - 31.12.2016 zł '000	1.01.2015 - 31.12.2015 zł '000
Przychody z lokat	3 534	3 255
Dywidendy i inne udziały w zyskach	3 480	3 179
Przychody odsetkowe	52	74
Dodatknie saldo różnic kursowych	2	2
Koszty subfunduszu	5 090	5 689
Wynagrodzenie dla towarzystwa	4 897	5 655
Opłaty dla depozytariusza	54	15
Opłaty związane z prowadzeniem rejestru aktywów subfunduszu	31	3
Pozostałe	108	16
Koszty pokrywane przez towarzystwo	-	-
Koszty subfunduszu netto	5 090	5 689
Przychody z lokat netto	(1 556)	(2 434)
Zrealizowany i niezrealizowany zysk/(strata)	11 892	5 219
Zrealizowany zysk/(strata) ze zbycia lokat, w tym:	(4 270)	(1 665)
- z tytułu różnic kursowych	144	-
Wzrost/(spadek) niezrealizowanego zysku/(straty) z wyceny lokat, w tym:	16 162	6 884
- z tytułu różnic kursowych	52	2
Wynik z operacji	10 336	2 785
Wynik z operacji przypadający na jednostkę uczestnictwa kategorii A (zł)	11,11	4,32
Wynik z operacji przypadający na jednostkę uczestnictwa kategorii B (zł)	13,89	(5,83)
Wynik z operacji przypadający na jednostkę uczestnictwa kategorii C (zł)	15,94	8,06
Wynik z operacji przypadający na jednostkę uczestnictwa kategorii D (zł)	16,22	8,44

2.2. Wybrane wskaźniki finansowe

	2016	2015	2014
Lokaty (zł '000)	110 624	127 838	118 364
Wartość aktywów netto Subfunduszu (zł '000)	120 781	131 853	120 787
Wartość aktywów netto na jednostkę uczestnictwa kategorii A (zł)	130,53	119,42	115,06
Wartość aktywów netto na jednostkę uczestnictwa kategorii B (zł)	134,58	120,69	n/d
Wartość aktywów netto na jednostkę uczestnictwa kategorii C (zł)	145,56	129,62	121,56
Wartość aktywów netto na jednostkę uczestnictwa kategorii D (zł)	144,07	127,85	119,48
Wynik z operacji (zł '000)	10 336	2 785	(26 888)
Poziom kosztów Subfunduszu / średnia wartość aktywów netto w okresie sprawozdawczym (%)	4,15%	4,02%	4,01%
Procentowa zmiana wartości aktywów netto na jednostkę uczestnictwa kategorii A (%) *	9,30%	3,79%	-14,95%
Procentowa zmiana wartości aktywów netto na jednostkę uczestnictwa kategorii B (%) *	11,51%	-4,18%	n/d
Procentowa zmiana wartości aktywów netto na jednostkę uczestnictwa kategorii C (%) *	12,30%	6,63%	-12,62%
Procentowa zmiana wartości aktywów netto na jednostkę uczestnictwa kategorii D (%) *	12,69%	7,01%	-12,31%

*zmiany wyrażone w stosunku rocznym

3. Część szczegółowa raportu

3.1. System rachunkowości

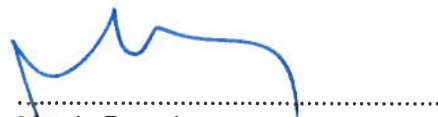
Subfundusz posiada aktualną dokumentację opisującą zasady rachunkowości, przyjęte przez Zarząd Towarzystwa, w zakresie wymaganym przepisami art. 10 ustawy o rachunkowości i rozporządzenia Ministra Finansów z dnia 24 grudnia 2007 r. w sprawie szczególnych zasad rachunkowości funduszy inwestycyjnych (Dz. U. z 2007 r. Nr 249, poz.1859) („Rozporządzenie”).

W trakcie przeprowadzonych prac nie stwierdziliśmy znaczących nieprawidłowości dotyczących systemu rachunkowości, które nie zostałyby usunięte, a mogły mieć istotny wpływ na badane sprawozdanie jednostkowe. Celem naszego badania nie było wyrażenie kompleksowej opinii na temat funkcjonowania tego systemu rachunkowości.

W imieniu KPMG Audyt Spółka z ograniczoną odpowiedzialnością sp.k.
Nr ewidencyjny 3546
ul. Inflancka 4A
00-189 Warszawa



Michał Witecki
Kluczowy biegły rewident
Nr ewidencyjny 12316



Marcin Dymek
Biegły rewident
Nr ewidencyjny 9899
Komandytariusz, Pełnomocnik

23 marca 2017 r.