



Raport niezależnego biegłego rewidenta z przeglądu półrocznego jednostkowego sprawozdania finansowego

Dla Walnego Zgromadzenia Akcjonariuszy i Rady Nadzorczej Towarzystwa Funduszy Inwestycyjnych Allianz Polska S.A.

Wprowadzenie

Przeprowadziliśmy przegląd załączonego półrocznego jednostkowego sprawozdania finansowego Allianz Specjalistyczny Fundusz Inwestycyjny Otwarty Subfundusz Allianz US Short Duration High Income Bond, będącego wydzielonym Subfunduszem Allianz Specjalistyczny Fundusz Inwestycyjny Otwarty (zwanego dalej „Subfunduszem”), z siedzibą w Warszawie przy ulicy Rodziny Hiszpańskich 1, zarządzanego przez Towarzystwo Funduszy Inwestycyjnych Allianz Polska S.A. (zwanego dalej „Towarzystwem”), obejmującego zestawienie lokat i bilans sporządzone na dzień 30 czerwca 2018 roku oraz rachunek wyniku z operacji i zestawienie zmian w aktywach netto sporządzone za okres od 1 stycznia do 30 czerwca 2018 roku oraz noty objaśniające i informację dodatkową.

Za sporządzenie i rzetelne przedstawienie półrocznego jednostkowego sprawozdania finansowego zgodnie z ustawą z dnia 29 września 1994 roku o rachunkowości („Ustawa o rachunkowości” - Dz. U. z 2018 r., poz. 395, z późn. zm.) oraz przepisami Rozporządzenia Ministra Finansów z dnia 24 grudnia 2007 r. w sprawie szczególnych zasad rachunkowości funduszy inwestycyjnych („Rozporządzenie w sprawie szczególnych zasad rachunkowości funduszy inwestycyjnych” – Dz. U. z dnia 31 grudnia 2007 r. nr 249, poz. 1859), odpowiedzialny jest Zarząd Towarzystwa. My jesteśmy odpowiedzialni za sformułowanie wniosku na temat półrocznego jednostkowego sprawozdania finansowego na podstawie przeprowadzonego przez nas przeglądu.

Zakres przeglądu

Przegląd przeprowadziliśmy stosownie do przepisów Międzynarodowego Standardu Usług Przeglądu 2410, *Przegląd śródrocznych informacji finansowych przeprowadzony przez niezależnego biegłego rewidenta jednostki* przyjętego jako Krajowy Standard Przeglądu 2410 uchwałą Krajowej Rady Biegłych Rewidentów z dnia 5 marca 2018 r. Przegląd półrocznego jednostkowego sprawozdania finansowego polega na kierowaniu zapytań, przede wszystkim do osób odpowiedzialnych za kwestie finansowe i księgowe oraz przeprowadzaniu procedur analitycznych oraz innych procedur przeglądu.

Przegląd ma istotnie węższy zakres niż badanie przeprowadzane zgodnie z Krajowymi Standardami Badania. Na skutek tego przegląd nie wystarcza do uzyskania pewności, że wszystkie istotne kwestie, które zostałyby zidentyfikowane w trakcie badania, zostały ujawnione. W związku z tym nie wyrażamy opinii z badania.

*PricewaterhouseCoopers Sp. z o.o., ul. Lecha Kaczyńskiego 14, 00-638 Warszawa, Polska,
T: +48 (22) 746 4000, F: +48 (22) 742 4040, www.pwc.com*

PricewaterhouseCoopers Sp. z o.o. wpisana jest do Krajowego Rejestru Sądowego prowadzonego przez Sąd Rejonowy dla m. st. Warszawy, pod numerem KRS 000044655, NIP 526-021-02-28. Kapitał zakładowy wynosi 10 363 900 złotych. Siedzibą Spółki jest Warszawa, ul. Lecha Kaczyńskiego 14.



Wniosek

Na podstawie przeprowadzonego przez nas przeglądu stwierdzamy, że nic nie zwróciło naszej uwagi, co kazałoby nam sądzić, że załączone półroczne jednostkowe sprawozdanie finansowe nie przedstawia rzetelnego i jasnego obrazu sytuacji finansowej Subfunduszu na dzień 30 czerwca 2018 r. oraz wyniku z operacji za okres od 1 stycznia do 30 czerwca 2018 r. zgodnie z zasadami rachunkowości określonymi w Ustawie o rachunkowości oraz przepisami Rozporządzenia w sprawie szczególnych zasad rachunkowości funduszy inwestycyjnych.

Przeprowadzający przegląd w imieniu PricewaterhouseCoopers Sp. z o.o. spółki wpisanej na listę firm audytorskich pod numerem 144:

Tomasz Orłowski

Tomasz Orłowski
Biegły Rewident
Numer ewidencyjny 12045

Warszawa, 23 sierpnia 2018 r.

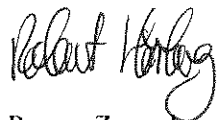
OŚWIADCZENIE ZARZĄDU

Zgodnie z wymogami ustawy o rachunkowości z dnia 29 września 1994 r. (tekst jednolity Dz. U. z 2018 r. poz. 395 z późn. zm.) Zarząd Towarzystwa Funduszy Inwestycyjnych Allianz Polska Spółka Akcyjna przedstawia sprawozdanie jednostkowe Allianz Specjalistycznego Funduszu Inwestycyjnego Otwartego Subfunduszu Allianz US Short Duration High Income Bond, na które składa się:

1. zestawienie lokat wg stanu na dzień 30 czerwca 2018 roku w wartościach zagregowanych w poszczególnych pozycjach w tabeli głównej o wartości 68 468 tys. złotych oraz w pozycjach analitycznych grup składników lokat w tabeli uzupełniającej oraz tabeli dodatkowej;
2. bilans sporządzony na dzień 30 czerwca 2018 roku, który wykazuje aktywa netto na sumę 68 618 tys. złotych;
3. rachunek wyniku z operacji za okres od 1 stycznia 2018 roku do 30 czerwca 2018 roku wykazujący stratę z operacji w kwocie 381 tys. złotych;
4. zestawienie zmian w aktywach netto za okres od 1 stycznia 2018 roku do 30 czerwca 2018 roku, wykazujące zmniejszenie stanu aktywów w okresie sprawozdawczym o kwotę 8 757 tys. złotych;
5. noty objaśniające;
6. informacja dodatkowa.

Dane przedstawione w sprawozdaniu jednostkowym Subfunduszu wyrażone zostały w tysiącach złotych, za wyjątkiem informacji o wartości aktywów netto przypadającej na jednostkę i wyniku z operacji na jednostkę uczestnictwa wyrażonych w złotych oraz ilości jednostek uczestnictwa wyrażonych w sztukach.

Robert Hörberg




Prezes Zarządu

Towarzystwa Funduszy

Inwestycyjnych

Allianz Polska S.A.

Sławomir Chwierut




Wiceprezes Zarządu

Towarzystwa Funduszy

Inwestycyjnych

Allianz Polska S.A.

Anna Bąkała




Członek Zarządu

Towarzystwa Funduszy

Inwestycyjnych

Allianz Polska S.A.

Katarzyna Witek



Osoba odpowiedzialna za

prorowadzenie ksiąg rachunkowych

Warszawa, dnia 23 sierpnia 2018 roku

TABELA GŁÓWNA

Allianz Specjalistyczny Fundusz Inwestycyjny Otwarty Subfundusz US Short Duration High Income Bond SKŁADNIKI LOKAT na dzień 30 czerwca 2018 (w tys. złotych)	30.06.2018			31.12.2017		
	Wartość według ceny nabycia w tys. złotych	Wartość według wyceny na dzień bilansowy w tys. złotych	Procentowy udział w aktywach ogółem	Wartość według ceny nabycia w tys. złotych	Wartość według wyceny na dzień bilansowy w tys. złotych	Procentowy udział w aktywach ogółem
Akcje	0	0	0,00%	0	0	0,00%
Warranty subskrypcyjne	0	0	0,00%	0	0	0,00%
Prawa do akcji	0	0	0,00%	0	0	0,00%
Prawa poboru	0	0	0,00%	0	0	0,00%
Kwity depozytowe	0	0	0,00%	0	0	0,00%
Listy zastawne	0	0	0,00%	0	0	0,00%
Dłużne papiery wartościowe	0	0	0,00%	0	0	0,00%
Instrumenty pochodne	0	0	0,00%	0	1 711	2,18%
Udziały w spółkach z ograniczoną odpowiedzialnością	0	0	0,00%	0	0	0,00%
Jednostki uczestnictwa	0	0	0,00%	0	0	0,00%
Certyfikaty inwestycyjne	0	0	0,00%	0	0	0,00%
Tytuły uczestnictwa emitowane przez instytucje wspólnego inwestowania mające siedzibę za granicą	66 685	68 468	98,57%	84 838	74 789	95,41%
Wierzytelności	0	0	0,00%	0	0	0,00%
Weksle	0	0	0,00%	0	0	0,00%
Depozyty	0	0	0,00%	0	0	0,00%
Waluty	0	0	0,00%	0	0	0,00%
Nieruchomości	0	0	0,00%	0	0	0,00%
Statki morskie	0	0	0,00%	0	0	0,00%
Inne	0	0	0,00%	0	0	0,00%
Łącznie	66 685	68 468	98,57%	84 838	76 500	97,59%

Dodatknie wyceny instrumentów pochodnych prezentowane są w składnikach lokat, natomiast ujemne wyceny prezentowane są w zobowiązaniach.

TABELE UZUPELNIAJĄCE

INSTRUMENTY POCHODNE	Rodzaj rynku	Nazwa rynku	Emitent (wystawca)	Kraj siedziby emitenta	Instrument bazowy	Liczba	Wartość według ceny nabycia w tys. złotych	Wartość według wyceny na dzień bilansowy w tys. złotych	Procentowy udział w aktywach ogółem
Wystandaryzowane instrumenty pochodne									
Niewystandaryzowane instrumenty pochodne									
FX Swap USD PLN 14.06.2018 20.07.2018 (FSUSDPLN1406201820072018N001)	Nienotowane na rynku aktywnym	Nie dotyczy	Credit Agricole Bank Polska SA	Polska	USD	18 108 998	0	-361	0,00%
FX Swap USD PLN 20.06.2018 25.07.2018 (FSUSDPLN2006201825072018N001)	Nienotowane na rynku aktywnym	Nie dotyczy	Bank Pekao SA	Polska	USD	13 151 000	0	-107	0,00%
FX Swap USD PLN 21.06.2018 23.07.2018 (FSUSDPLN2106201823072018N001)	Nienotowane na rynku aktywnym	Nie dotyczy	Credit Agricole Bank Polska SA	Polska	USD	465 998	0	-7	0,00%
FX Swap USD PLN 28.06.2018 27.07.2018 (FSUSDPLN2806201827072018N001)	Nienotowane na rynku aktywnym	Nie dotyczy	Rafifeisen Bank Polska SA	Polska	USD	3 594 000	0	-53	0,00%

TABELY UCZESTNICTWA EMITOWANE PRZEZ INSTYTUCJE WSPÓLNEGO INWESTOWANIA MAJĄCE SIEDZIBĘ ZA GRANICĄ

Rodzaj rynku	Nazwa rynku	Państwo	Miejscowość emitenta	Liczba	Wartość według wyceny nabycia w tys. PLN	Wartość według wyceny na dzień bilansowy w tys. PLN	Procentowy udział w aktywach ogółem
Allianz Global Investors - Allianz US Short Duration High Income Bond; ISIN: LU1720048146	Nie dotyczy	Luksemburg	Luksemburg	18 605,9810	66 685	68 468	98,57%
Łącznie				18 605,9810	66 685	68 468	98,57%

TABELE DODATKOWE

SKŁADNIKI OKAZUJĄCE NADWYŻKĘ OD PODMIOTÓW O MÓWCEJ MOWA W ART. 107 USTAWY	Wartość według wyceny na dzień bilansowy w tys. zł	Procentowy udział w aktywach ogółem
FX Swap USD PLN 20.06.2018 25.07.2018 (FSUSDPLN2006201825072018N001)	-194	0,00%

Jednostkowe sprawozdanie za okres od 1 stycznia 2018 roku do 30 czerwca 2018 roku Allianz Specjalistyczny Fundusz Inwestycyjny Otwarty Subfundusz US Short Duration High Income Bond

Allianz Specjalistyczny Fundusz Inwestycyjny Otwarty Subfundusz US Short Duration High Income Bond BILANS na dzień 30 czerwca 2018 (w tys. złotych)		
	30.06.2018	31.12.2017
I. Aktywa	69 459	78 383
1. Środki pieniężne i ich ekwiwalenty	1	1 883
2. Należności	990	0
3. Transakcje przy zobowiązaniu się drugiej strony do odkupu	0	0
4. Składniki lokat notowane na aktywnym rynku, w tym:	0	0
- dłużne papiery wartościowe	0	0
5. Składniki lokat nienotowane na aktywnym rynku, w tym:	68 468	76 500
- dłużne papiery wartościowe	0	0
6. Nieruchomości	0	0
7. Pozostałe aktywa	0	0
II. Zobowiązania	841	1 008
III. Aktywa netto (I-II)	68 618	77 375
IV. Kapitał funduszu	67 255	75 631
1. Kapitał wpłacony	90 613	81 885
2. Kapitał wyplacony (wielkość ujemna)	-23 358	-6 254
V. Dochody zatrzymane	1 363	10 137
1. Zakumulowane, nierozdysponowane przychody z lokat netto	2 855	1 862
2. Zakumulowany, nierozdysponowany zrealizowany zysk (strata) ze zbycia lokat	-2 860	8 275
VI. Wzrost (spadek) wartości lokat w odniesieniu do ceny nabycia	1 368	-8 393
VII. Kapitał funduszu (zakumulowany wynik z operacji (IV+V+VI))	68 618	77 375
Liczba jednostek uczestnictwa	663 692,7102	745 015,1112
Kategoria A	172 774,6935	254 097,0945
Kategoria A1	392 734,4134	392 734,4134
Kategoria A2	98 183,6033	98 183,6033
Wartość aktywów netto na jednostkę uczestnictwa		
Kategoria A	103,00	103,63
Kategoria A1	103,53	103,97
Kategoria A2	103,53	103,97

Bilans należy analizować łącznie z notami objaśniającymi oraz informacją dodatkową, które stanowią integralną część jednostkowego sprawozdania finansowego.

Wszystkie pozycje wyrażone w tys. zł poza liczbą jednostek uczestnictwa oraz wartością aktywów netto na jednostkę uczestnictwa prezentowaną w PLN.

Jednostkowe sprawozdanie za okres od 1 stycznia 2018 roku do 30 czerwca 2018 roku Allianz Specjalistyczny Fundusz Inwestycyjny Otwarty Subfundusz US Short Duration High Income Bond

Allianz Specjalistyczny Fundusz Inwestycyjny Otwarty Subfundusz US Short Duration High Income Bond			
RACHUNEK WYNIKU Z OPERACJI (w tys. złotych)			
za okres od 01 stycznia 2018 roku do 30 czerwca 2018 roku			
	01.01.2018 - 30.06.2018	01.01.2017 - 31.12.2017	01.01.2017 - 30.06.2017
I. Przychody z lokat	1 526	2 863	1 279
1. Dywidendy i inne udziały w zyskach	1 522	2 836	1 261
2. Przychody odsetkowe	4	27	18
3. Dodatnie saldo różnic kursowych	0	0	0
4. Pozostałe	0	0	0
II. Koszty funduszu	533	1 178	658
1. Wynagrodzenie dla towarzystwa	427	871	387
2. Wynagrodzenia dla podmiotów prowadzących dystrybucję	0	0	0
3. Opłaty dla depozytariusza	24	53	23
4. Opłaty związane z prowadzeniem rejestru aktywów funduszu	12	25	12
5. Opłaty za zezwolenia oraz rejestracyjne	0	0	0
6. Usługi w zakresie rachunkowości	0	0	0
7. Usługi w zakresie zarządzania aktywami funduszu	0	0	0
8. Usługi prawne	0	0	0
9. Usługi wydawnicze, w tym poligraficzne	0	0	0
10. Koszty odsetkowe	5	0	0
11. Ujemne saldo różnic kursowych	37	168	204
12. Pozostałe, w tym:	28	58	32
<i>Opłaty dla agenta transferowego</i>	18	33	16
<i>Opłaty za przegląd i badanie sprawozdań finansowych</i>	4	7	5
<i>Opłaty za licencje</i>	3	6	3
<i>Opłaty bankowe</i>	3	12	8
III. Koszty pokrywane przez towarzystwo	0	20	11
IV. Koszty funduszu netto (II-III)	533	1 158	647
V. Przychody z lokat netto (I-IV)	993	1 708	632
VI. Zrealizowany i niezrealizowany zysk (strata)	-1 374	-130	548
1. Zrealizowany zysk (strata) ze zbycia lokat, w tym:	-11 135	8 428	5 517
- z tytułu różnic kursowych	-7 093	-1 430	-992
2. Wzrost (spadek) niezrealizowanego zysku (straty) z wyceny lokat, w tym:	9 761	-8 558	-4 969
- z tytułu różnic kursowych	1 874	-9 802	-5 707
VII. Wynik z operacji	-381	-1 578	-1 180
Wynik z operacji przypadający na jednostkę uczestnictwa			
Kategoria A	-0,63	2,35	1,93
Kategoria A1	-0,45	1,95	1,34
Kategoria A2	-0,45	1,95	1,34

Rachunek wyniku z operacji należy analizować łącznie z notami objaśniającymi oraz informacją dodatkową, które stanowią integralną część jednostkowego sprawozdania finansowego.

Wszystkie pozycje w tys. zł poza wynikiem z operacji przypadającym na jednostkę uczestnictwa prezentowanym w PLN.

Jednostkowe sprawozdanie za okres od 1 stycznia 2018 roku do 30 czerwca 2018 roku Allianz Specjalistyczny Fundusz Inwestycyjny Otwarty Subfundusz US Short Duration High Income Bond

Allianz Specjalistyczny Fundusz Inwestycyjny Otwarty Subfundusz US Short Duration High Income Bond		
ZESTAWIENIE ZMIAN W AKTYWACH NETTO (w tys. złotych)		
za okres od 01 stycznia 2018 roku do 30 czerwca 2018 roku		
	01.01.2018 - 30.06.2018	01.01.2017 - 31.12.2017
I. Zmiana wartości aktywów netto	-8 757	57 415
1. Wartość aktywów netto na koniec poprzedniego okresu sprawozdawczego	77 375	19 960
2. Wynik z operacji za okres sprawozdawczy (razem), w tym:	-381	1 578
a) przychody z lokat netto	993	1 708
b) zrealizowany zysk (strata) ze zbycia lokat	-11 135	8 428
c) wzrost (spadek) niezrealizowanego zysku (straty) z wyceny lokat	9 761	-8 558
3. Zmiana w aktywach netto z tytułu wyniku z operacji	-381	1 578
4. Dystrybucja dochodów (przychodów) funduszu (razem)	0	0
a) z przychodów z lokat netto	0	0
b) ze zrealizowanego zysku ze zbycia lokat	0	0
c) z przychodów ze zbycia lokat	0	0
5. Zmiany w kapitale w okresie sprawozdawczym (razem), w tym:	-8 376	55 837
a) zmiana kapitału wpłaconego (powiększenie kapitału z tytułu zbytych jednostek uczestnictwa)	8 728	62 091
b) zmiana kapitału wypłaconego (zmniejszenie kapitału z tytułu odkupionych jednostek uczestnictwa)	-17 104	-6 254
6. Łączna zmiana aktywów netto w okresie sprawozdawczym	-8 757	57 415
7. Wartość aktywów netto na koniec okresu sprawozdawczego	68 618	77 375
8. Średnia wartość aktywów netto w okresie sprawozdawczym	69 941	69 794
II. Zmiana liczby jednostek uczestnictwa		
1. Zmiana liczby jednostek uczestnictwa w okresie sprawozdawczym	-81 322,4010	547 922,5061
a) liczba zbytych jednostek uczestnictwa	84 704,5757	1 099 500,7718
Kategoria A	84 704,5757	608 582,7551
Kategoria A1	0,0000	392 734,4134
Kategoria A2	0,0000	98 183,6033
b) liczba odkupionych jednostek uczestnictwa	166 026,9767	551 578,2657
Kategoria A	166 026,9767	551 578,2657
Kategoria A1	0,0000	0,0000
Kategoria A2	0,0000	0,0000
c) saldo zmian	-81 322,4010	547 922,5061
Kategoria A	-81 322,4010	57 004,4894
Kategoria A1	0,0000	392 734,4134
Kategoria A2	0,0000	98 183,6033
2. Liczba jednostek uczestnictwa narastająco od początku działalności funduszu, w tym:	663 692,7102	745 015,1112
a) liczba zbytych jednostek uczestnictwa	1 381 297,9526	1 296 593,3769
Kategoria A	890 379,9359	805 675,3602
Kategoria A1	392 734,4134	392 734,4134
Kategoria A2	98 183,6033	98 183,6033
b) liczba odkupionych jednostek uczestnictwa	717 605,2424	551 578,2657
Kategoria A	717 605,2424	551 578,2657
Kategoria A1	0,0000	0,0000

Jednostkowe sprawozdanie za okres od 1 stycznia 2018 roku do 30 czerwca 2018 roku Allianz Specjalistyczny Fundusz Inwestycyjny Otwarty Subfundusz US Short Duration High Income Bond

Kategoria A2	0,0000	0,0000
c) saldo zmian	663 692,7102	745 015,1112
Kategoria A	172 774,6935	254 097,0945
Kategoria A1	392 734,4134	392 734,4134
Kategoria A2	98 183,6033	98 183,6033
3. Przewidywana liczba jednostek uczestnictwa	nie dotyczy	nie dotyczy
III. Zmiana wartości aktywów netto na jednostkę uczestnictwa		
1. Wartość aktywów netto na jednostkę uczestnictwa na koniec poprzedniego okresu sprawozdawczego		
a) Kategoria A	103,63	101,27
b) Kategoria A1	103,97	n/d
c) Kategoria A2	103,97	n/d
2. Wartość aktywów netto na jednostkę uczestnictwa na koniec bieżącego okresu sprawozdawczego		
a) Kategoria A	103,00	103,63
b) Kategoria A1	103,53	103,97
c) Kategoria A2	103,53	103,97
3. Procentowa zmiana wartości aktywów netto na jednostkę uczestnictwa w okresie sprawozdawczym		
a) Kategoria A	-0,61%	2,33%
b) Kategoria A1	-0,42%	1,91%
c) Kategoria A2	-0,42%	1,91%
4. Minimalna wartość aktywów netto na jednostkę uczestnictwa w okresie sprawozdawczym		
a) Kategoria A	102,53	101,14
b) Kategoria A1	103,02	101,19
c) Kategoria A2	103,02	101,19
- data wyceny		
Kategoria A	2018-05-21	2017-03-23
Kategoria A1	2018-05-18	2017-03-23
Kategoria A2	2018-05-18	2017-03-23
5. Maksymalna wartość aktywów netto na jednostkę uczestnictwa w okresie sprawozdawczym		
a) Kategoria A	103,80	103,89
b) Kategoria A1	104,15	104,17
c) Kategoria A2	104,15	104,17
- data wyceny		
Kategoria A	2018-01-10	2017-10-25
Kategoria A1	2018-01-10	2017-12-12
Kategoria A2	2018-01-10	2017-12-12
6. Wartość aktywów netto na jednostkę uczestnictwa według ostatniej wyceny w okresie sprawozdawczym		
a) Kategoria A	103,00	103,64
b) Kategoria A1	103,53	103,98
c) Kategoria A2	103,53	103,98
- data wyceny		
Kategoria A	2018-06-29	2017-12-29
IV. Procentowy udział kosztów funduszu w średniej wartości aktywów netto* w tym:		
1. Procentowy udział wynagrodzenia dla towarzystwa	1,23%	1,24%

Jednostkowe sprawozdanie za okres od 1 stycznia 2018 roku do 30 czerwca 2018 roku Allianz Specjalistyczny
Fundusz Inwestycyjny Otwarty Subfundusz US Short Duration High Income Bond

2. Procentowy udział wynagrodzenia dla podmiotów prowadzących dystrybucję	0,00%	0,00%
3. Procentowy udział opłat dla depozytariusza	0,07%	0,07%
4. Procentowy udział opłat związanych z prowadzeniem rejestru aktywów funduszu	0,03%	0,04%
5. Procentowy udział opłat za usługi w zakresie rachunkowości	0,00%	0,00%
6. Procentowy udział opłat za usługi w zakresie zarządzania aktywami funduszu	0,00%	0,00%

Zestawienie zmian w aktywach netto należy analizować łącznie z notami objaśniającymi oraz informacją dodatkową, które stanowią integralną część jednostkowego sprawozdania finansowego.

** Dane w ujęciu rocznym.*

Noty objaśniające

Nota – I Polityka rachunkowości Subfunduszu

Księgi rachunkowe Subfunduszu prowadzone są zgodnie z następującymi regulacjami:

1. Ustawa z dnia 29 września 1994 roku o rachunkowości (tekst jednolity Dz. U. z 2018 r. poz. 395 z późn. zm.),
2. Ustawa z dnia 27 maja 2004 roku o funduszach inwestycyjnych i zarządzaniu alternatywnymi funduszami inwestycyjnymi (Dz.U. 2018 poz. 1355 z późn. zm.),
3. Rozporządzenie Ministra Finansów z dnia 24 grudnia 2007 roku w sprawie szczególnych zasad rachunkowości funduszy inwestycyjnych (Dz.U. z 2007 roku, nr 249, poz. 1859),
4. Zapisy Prospektu Informacyjnego Funduszu oraz Statutu.

1. Opis przyjętych zasad rachunkowości

Ujawnianie i prezentacja informacji w jednostkowym sprawozdaniu finansowym

1. Rokiem obrotowym Subfunduszu jest rok kalendarzowy.
2. Jednostkowe sprawozdanie finansowe sporządzone jest w języku polskim i w walucie polskiej. Dane przedstawione w jednostkowym sprawozdaniu finansowym Subfunduszu wyrażone zostały w tysiącach złotych, za wyjątkiem informacji o wartości aktywów netto przypadającej na jednostkę uczestnictwa i wyniku z operacji na jednostkę uczestnictwa wyrażonych w złotych oraz o liczbie jednostek uczestnictwa wyrażonych w sztukach

Ujmowanie w księgach rachunkowych operacji dotyczących Subfunduszu

1. Operacje dotyczące Subfunduszu ujmuje się w księgach rachunkowych Subfunduszu w okresie, którego dotyczą.
2. Nabyte składniki lokat ujmuje się w księgach rachunkowych Subfunduszu według ceny nabycia z uwzględnieniem prowizji maklerskiej. Składniki lokat nabyte nieodpłatnie mają wartość nabycia równą zero. W przypadku dłużnych papierów wartościowych z naliczanymi odsetkami wartość ustaloną w stosunku do ich wartości nominalnej i wartość naliczonych odsetek ujmuje się w księgach rachunkowych odrębnie.
3. Składniki lokat Subfunduszu otrzymane w zamian za inne składniki mają przypisaną cenę nabycia wynikającą z ceny nabycia tych składników lokat, w zamian za które zostały otrzymane, skorygowaną o ewentualne dopłaty lub otrzymane przychody pieniężne.
4. Zysk lub stratę ze zbycia lokat wylicza się metodą FIFO (Highest In First Out), polegającą na przypisaniu sprzedanym składnikom najwyższej ceny nabycia danego składnika lokat, a w przypadku składników wycenionych w wysokości skorygowanej ceny nabycia – oszacowanej przy zastosowaniu efektywnej stopy procentowej, najwyższej bieżącej wartości księgowej. Tak zastosowana metoda wyliczania zysku lub straty ze zbycia lokat nie ma zastosowania do składników lokat będących przedmiotem transakcji pożyczki papierów wartościowych jak również do papierów wartościowych nabytych przy zobowiązaniu się drugiej strony do odkupienia.
5. W przypadku wygaśnięcia zobowiązań z tytułu wystawionych opcji uznaje się, iż wygaśnięciu podlegają kolejno te zobowiązania, z tytułu których zaciągnięcia otrzymano najniższą premię netto.
6. Zysk lub stratę ze zbycia walut wylicza się zgodnie z metodą określoną w punkcie 4.
7. W przypadku gdy jednego dnia dokonuje się transakcji zbycia i nabycia danego składnika lokat, w pierwszej kolejności ujmuje się nabycie danego składnika lokat.
8. Przysługujące prawo poboru akcji notowanych na Aktywnym Rynku ujmuje się w księgach rachunkowych w dniu, w którym na potrzeby wyceny danych akcji wykorzystany jest po raz pierwszy kurs nieuwzględniający wartości tego prawa poboru. Niewykorzystane prawo poboru uznaje się za zbyte, według wartości równej zero, w dniu następnym po dniu wygaśnięcia tego prawa.

9. Należną dywidendę z akcji notowanych na Aktywnym Rynku ujmuje się w księgach rachunkowych w dniu, w którym na potrzeby wyceny danych akcji wykorzystany jest po raz pierwszy kurs rynkowy nieuwzględniający wartości tego prawa do dywidendy.
10. Przysługujące prawo poboru akcji nienotowanych na Aktywnym Rynku oraz prawo do otrzymania dywidendy od akcji nienotowanych na Aktywnym Rynku ujmuje się w księgach rachunkowych w dniu następnym po dniu ustalenia tych praw.
11. Niezrealizowany zysk (strata) z wyceny lokat wpływa na wzrost (spadek) wyniku z operacji.
12. Nabycie albo zbycie składników lokat przez Subfundusz ujmuje się w księgach rachunkowych Subfunduszu w dacie zawarcia umowy.
13. Nabycie lub zbycie składników lokat przez Subfundusz w dniu wyceny po momencie, o którym mowa w § 17, ust. 10 statutu oraz składniki, dla których we wskazanym momencie brak jest potwierdzenia transakcji, uwzględnia się w najbliższej wycenie aktywów Subfunduszu i ustaleniu jego zobowiązań.
14. Operacje dotyczące Subfunduszu ujmuje się w walucie, w której są wyrażone, a także w walucie polskiej, po przeliczeniu według średniego kursu wyliczonego dla danej waluty przez Narodowy Bank Polski na dzień ujęcia tych operacji w księgach rachunkowych Subfunduszu. Jeżeli operacje dotyczące Subfunduszu są wyrażone w walutach, dla których Narodowy Bank Polski nie wylicza kursu - ich wartość określa się w relacji do waluty USD, a jeżeli nie jest to możliwe do EUR.
15. Przychody z lokat obejmują w szczególności: dywidendy oraz inne udziały w zyskach, przychody odsetkowe.
16. Aktywa Subfunduszu obciążane są w szczególności następującymi kosztami:
 - 1) wynagrodzenie stałe Towarzystwa;
 - 2) wynagrodzenie oraz zwrot kosztów Depozytariusza przewidzianych w Umowie o prowadzenie rejestru aktywów Funduszu, w części dotyczącej Subfunduszu, wraz z wynagrodzeniem tego podmiotu z tytułu weryfikacji wyceny Wartości Aktywów Netto Subfunduszu i Wartości Aktywów Netto Funduszu na Jednostkę Uczestnictwa, a także z tytułu przechowywania Aktywów Funduszu i weryfikacji wyceny Wartości Aktywów Netto Funduszu, w części dotyczącej Subfunduszu, przy czym wynagrodzenie to, prowizje, opłaty, koszty i wydatki nie mogą przekroczyć 0,1 % (jednej dziesiątej procenta) średniej WAN Subfunduszu w skali roku lub kwoty 200 000,00 (dwieście tysięcy) złotych rocznie, w zależności która z tych wartości jest wyższa;
 - 3) koszty przeglądu i badania ksiąg i sprawozdań finansowych, przy czym koszty te ogółem nie mogą przekroczyć 0,015 (piętnastu tysięcznych) % średniej WAN Subfunduszu w skali roku lub kwoty 20 000,00 (dwadzieścia tysięcy) złotych rocznie, w zależności która z tych wartości jest wyższa;
 - 4) koszty prowadzenia ksiąg rachunkowych Subfunduszu, w tym koszty licencji na oprogramowanie służące do wyceny Aktywów Subfunduszu, przy czym koszty te ogółem nie mogą przekroczyć kwoty 75 000,00 (siedemdziesiąt pięć tysięcy) złotych rocznie;
 - 5) wynagrodzenie Agenta Transferowego oraz koszty przygotowywania raportów i analiz Rejestru Uczestników wymaganych prawem, przy czym koszty te ogółem nie mogą przekroczyć 0,08 (ośmiu setnych) % średniej Wartości Aktywów Netto Subfunduszu w skali roku lub kwoty 100 000,00 (sto tysięcy) złotych rocznie, w zależności, która z tych wartości jest wyższa;
 - 6) podatki, odsetki opłaty i inne obciążenia i koszty wynikające z przepisów prawa a także wynikające z wyroków i postanowień sądów, postanowień komorników, decyzji właściwych naczelných, centralnych i terenowych organów administracji państwowej (zespolonej lub niezespolonej) lub organów administracji samorządowej w tym opłaty rejestracyjne i opłaty notarialne;
 - 7) koszty ogłoszeń wymaganych postanowieniami Statutu lub przepisami prawa, koszty druku i publikacji materiałów informacyjnych o Funduszu oraz koszty wysyłki korespondencji;
 - 8) koszty likwidacji Funduszu: wynagrodzenie likwidatora za cały okres likwidacji oraz koszty sporządzenia i zbadania sprawozdań finansowych na otwarciu i zamknięciu likwidacji, koszty zamknięcia ksiąg, koszty złożenia środków do depozytu sądowego, (jeżeli do takiej sytuacji dojdzie) przypadające na Subfundusz, przy czym wynagrodzenie likwidatora nie może

- przekroczyć wysokości 50 000 (pięćdziesięciu tysięcy) netto PLN. Towarzystwo, może pokrywać koszty likwidacji Subfunduszu związanej z likwidacją Funduszu, z własnych środków, w tym z Wynagrodzenia Towarzystwa;
- 9) koszty likwidacji Subfunduszu niezwiązanej z likwidacją Funduszu: wynagrodzenie likwidatora za cały okres likwidacji oraz koszty sporządzenia i zbadania sprawozdań finansowych na otwarcie i zamknięcie likwidacji, koszty zamknięcia ksiąg, koszty złożenia środków do depozytu sądowego, (jeżeli do takiej sytuacji dojdzie) przypadające na Subfundusz, przy czym wynagrodzenie likwidatora nie może przekroczyć wysokości 50 000 (pięćdziesięciu tysięcy) netto PLN. Towarzystwo, może pokrywać koszty likwidacji Subfunduszu Allianz US Short Duration High Income Bond, z własnych środków, w tym z Wynagrodzenia Towarzystwa;
- 10) koszty podmiotów zewnętrznych, innych niż Towarzystwo, świadczących na rzecz Funduszu następujące usługi: obsługę prawną, usługi doradztwa podatkowego przy czym koszty te ogółem nie mogą przekroczyć 0,08 (ośmiu setnych) % średniej Wartości Aktywów Netto Subfunduszu w skali roku lub kwoty 30 000,00 (trzydzieści tysięcy) złotych rocznie;
- 11) koszty i wydatki transakcyjne związane z działalnością Subfunduszu, tj.:
- a) prowizje i opłaty za raportowanie transakcji Subfunduszu zgodnie z wymogami prawa do odpowiednich repozytoriów i innych organów,
 - b) prowizje i opłaty związane z prowadzeniem i obsługą rachunków bankowych, przekazywaniem środków pieniężnych,
 - c) koszty ponoszone na rzecz instytucji rozliczeniowych,
 - d) koszty prowizji maklerskich i bankowych,
 - e) koszty finansowania Funduszu kapitałem obcym.

Koszty, o których mowa w pkt. 6), 7) i 11) stanowią koszty nielimitowane Subfunduszu.

Na pokrycie kosztów z punktów od 1) do 5) oraz kosztów z ust. 5 punkt 10 i punkt 11) lit a) lit b) lit c) tworzy się każdego dnia, w danym roku obrotowym, w ciężar kosztów operacyjnych Subfunduszu, rezerwę w kwocie równej wysokości naliczonego w tym dniu Wynagrodzenia Towarzystwa i kosztów.

Za zarządzanie i reprezentowanie Subfunduszu Allianz US Short Duration High Income Bond, Towarzystwo pobiera, po zakończeniu każdego miesiąca kalendarzowego, Wynagrodzenie Towarzystwa w wysokości nie większej niż 2,5% (dwa i pół) Wartości Aktywów Netto Subfunduszu Allianz US Short Duration High Income Bond w skali roku. W Uchwale Zarządu nr 2 z dnia 29 listopada 2016 r. wysokość opłaty ustalona została na poziomie 1,55% Wartości Aktywów Netto w skali roku.

Wynagrodzenie Towarzystwa jest naliczane w każdym Dniu Wyceny i za każdy dzień roku liczonego, jako 365 lub 366 dni w przypadku roku przestępnego, od Wartości Aktywów Netto Subfunduszu z poprzedniego Dnia Wyceny.

17. Dniem wprowadzenia do ksiąg zmiany kapitału wpłaconego bądź kapitału wypłaconego jest dzień ujęcia zbycia i odkupienia jednostek uczestnictwa przy zastosowaniu wartości aktywów netto na jednostkę uczestnictwa wyznaczonej zgodnie z ustępem 18.
18. Na potrzeby określenia wartości Aktywów Netto na Jednostkę Uczestnictwa w określonym Dniu Wyceny nie uwzględnia się zmian w kapitale wpłaconym oraz zmian kapitału wypłaconego, związanych z wpłatami lub wypłatami ujmowanymi zgodnie z ustępem 17.
19. Jednostki Uczestnictwa odkupywane są przez Subfundusz zgodnie z zasadą FIFO (Highest In First Out), co oznacza, iż w pierwszej kolejności są odkupywane Jednostki Uczestnictwa nabyte przez Uczestnika Subfunduszu po najwyższej Wartości Aktywów Netto na Jednostkę Uczestnictwa.

Metody wyceny, przyjęte kryterium wyboru rynku, w tym systemu notowań

§ 1

1. Dniem Wyceny jest dzień, na który przypada regularna sesja na Giełdzie Papierów Wartościowych w Warszawie. Aktywa Subfunduszu wycenia się, a zobowiązania Subfunduszu ustala się w Dniu Wyceny oraz na dzień sporządzenia sprawozdania finansowego, z zachowaniem zasad określonych w paragrafach poniższych.

2. Wartość godziwą składników lokat notowanych na Aktywnym Rynku wyznacza się w oparciu o dostępne kursy z godziny 23:00 czasu polskiego z Dnia Wyceny.

§ 2

1. Z zastrzeżeniem §3, zgodnie z postanowieniami niniejszego paragrafu będą wyceniane następujące kategorie lokat:
 - 1) akcje,
 - 2) warranty subskrypcyjne,
 - 3) prawa do akcji,
 - 4) prawa poboru,
 - 5) kwity depozytowe,
 - 6) listy zastawne,
 - 7) dłużne papiery wartościowe,
 - 8) instrumenty pochodne, a także prawa majątkowe, których cena zależy bezpośrednio lub pośrednio od oznaczonych co do gatunku rzeczy, określonych rodzajów energii, mierników i limitów wielkości produkcji lub emisji zanieczyszczeń, dopuszczone do obrotu na giełdach towarowych,
 - 9) certyfikaty inwestycyjne funduszy inwestycyjnych zamkniętych mających siedzibę na terytorium Rzeczypospolitej Polskiej, a także tytuły uczestnictwa emitowane przez fundusze zagraniczne oraz instytucje wspólnego inwestowania mające siedzibę za granicą.

Aktywa subfunduszu wycenia się, a zobowiązania subfunduszu ustala się według wiarygodnie oszacowanej wartości godziwej.

2. Wartość godziwą składników lokat notowanych na Aktywnym Rynku wyznacza się w następujący sposób:
 - 1) według ostatniego dostępnego w momencie dokonywania wyceny kursu ustalonego:
 - a) w przypadku składników lokat notowanych w systemie notowań ciągłych, w którym wyznaczany i ogłaszany jest kurs zamknięcia – w oparciu o kurs zamknięcia lub w oparciu o ostatni dostępny w momencie dokonywania wyceny kurs danego składnika lokat,
 - b) w przypadku składników lokat notowanych w systemie notowań ciągłych bez odrębnego wyznaczania kursu zamknięcia – w oparciu o cenę średnią transakcji ważoną wolumenem obrotu z ostatniego dnia, w którym zawarto transakcję, z zastrzeżeniem, że jeżeli na Aktywnym Rynku organizowana jest sesja fixingowa, to do wyceny składnika lokat korzysta się z kursu fixingowego,
 - c) w przypadku składników lokat notowanych w systemie notowań jednolitych – w oparciu o ostatni kurs ustalony w systemie kursu jednolitego,
 - 2) jeżeli w Dniu Wyceny niedostępna jest cena transakcyjna, a na Aktywnym Rynku organizowana jest sesja fixingowa, to do wyceny składnika lokat korzysta się z kursu fixingowego,
 - 3) jeżeli w Dniu Wyceny niedostępne są kursy wyznaczone zgodnie z pkt. 1) i 2), a na Aktywnym Rynku dostępne są ceny w zgłoszonych najlepszych ofertach kupna i sprzedaży - do wyceny wlicza się średnią arytmetyczną z najlepszych wiarygodnych ofert kupna i sprzedaży, z tym że uwzględnienie wyłącznie ceny w ofertach sprzedaży jest niedopuszczalne,
 - 4) jeżeli w Dniu Wyceny niedostępna jest cena wyznaczona zgodnie z pkt. 1), 2) i 3), lub wolumen obrotów na danym składniku lokat jest znacząco niski, to do wyceny przyjmuje się wartość z poprzedniego Dnia Wyceny, w uzasadnionych przypadkach skorygowaną w sposób umożliwiający uzyskanie wiarygodnie oszacowanej wartości godziwej w drodze wyceny, w oparciu o publicznie ogłoszoną na Aktywnym Rynku cenę nieróżniącego się istotnie składnika, w szczególności o podobnej konstrukcji prawnej i celu ekonomicznym,
 - 5) jeżeli dzień wyceny nie jest zwykłym dniem dokonywania transakcji na aktywnym rynku - według ostatniego dostępnego w momencie dokonywania wyceny kursu zamknięcia ustalonego na aktywnym rynku, a w przypadku braku kursu zamknięcia - innej, ustalonej przez rynek wartości stanowiącej jego odpowiednik, skorygowanego w sposób umożliwiający uzyskanie wiarygodnie oszacowanej wartości godziwej,

- 6) w przypadku, gdy składnik lokat jest przedmiotem obrotu na więcej niż jednym Aktywnym Rynku, wartością godziwą jest kurs ustalony na rynku głównym. Przy wyborze rynku głównego dla danego składnika lokat Fundusz będzie kierował się następującymi zasadami:
 - a) wyboru rynku głównego dokonuje się na koniec każdego kolejnego miesiąca kalendarzowego,
 - b) kryterium wyboru rynku głównego jest wolumen obrotu na danym składniku lokat w okresie ostatniego miesiąca kalendarzowego,
 - c) w przypadku, gdy papier wartościowy nowej emisji wprowadzany jest do obrotu w momencie niepozwalającym na dokonanie porównania w pełnym okresie wskazanym w podpunkcie b) to wycena tego papieru wartościowego opiera się o rynek, w którym jako pierwszym ustalona została cena, zgodnie z pkt. 1), 2) i 3),
- 7) do momentu ustalenia ceny papieru wartościowego nowej emisji zgodnie z postanowieniami powyższymi, na potrzeby wyceny przyjmuje się, że jego wartość jest równa wartości nabycia, z uwzględnieniem zmian wartości tych papierów spowodowanych zdarzeniami mającymi wpływ na ich wartość z zachowaniem zasady ostrożnej wyceny.

§ 3

- I. Wartość składników lokat nienotowanych na Aktywnym Rynku wyznacza się, z zastrzeżeniem §4, w następujący sposób:
 - 1) obligacje, bony skarbowe, bony pieniężne, listy zastawne, weksle, oraz pozostałe instrumenty rynku pieniężnego będące papierami wartościowymi – w skorygowanej cenie nabycia, oszacowanej przy zastosowaniu Efektywnej Stopy Procentowej z uwzględnieniem potencjalnych odpisów z tytułu trwałej utraty wartości, jeżeli ich utworzenie okaże się konieczne,
 - 2) dłużne papiery wartościowe zawierające wbudowane instrumenty pochodne:
 - a) w przypadku, gdy wbudowane instrumenty pochodne są ściśle powiązane z wycenianym papierem dłużnym wartość tego papieru dłużnego będzie wyznaczana przy zastosowaniu odpowiedniego dla danego papieru dłużnego modelu wyceny; zastosowany model wyceny w zależności od charakterystyki wbudowanego instrumentu pochodnego lub charakterystyki sposobu naliczania oprocentowania będzie uwzględniać w swojej konstrukcji modele wyceny poszczególnych wbudowanych instrumentów pochodnych, zgodnie z pkt. 5); dodatkowo, dane wejściowe odpowiednie dla danego modelu i uwzględniające jego charakterystykę będą pochodzić z Aktywnego Rynku,
 - b) w przypadku, gdy wbudowane instrumenty pochodne nie są ściśle powiązane z wycenianym papierem dłużnym, wówczas wartość wycenianego papieru dłużnego będzie stanowić sumę wartości dłużnego papieru wartościowego (bez wbudowanych instrumentów pochodnych) wyznaczonej przy uwzględnieniu Efektywnej Stopy Procentowej oraz wartości wbudowanych instrumentów pochodnych wyznaczonych w oparciu o modele właściwe dla poszczególnych instrumentów pochodnych zgodnie z pkt. 5),
 - 3) akcje i kwity depozytowe:
 - a) w przypadku akcji oraz kwitów depozytowych opartych na akcjach emitowanych przez podmioty, dla których można wskazać emitentów o podobnym profilu i zakresie działania, których akcje są notowane na Aktywnym Rynku – przy wykorzystaniu modeli wskaźnikowych odnoszących cenę akcji do poszczególnych, wybranych parametrów finansowych działalności emitenta (cena/zysk, cena/wartość księgową, itp.) na podstawie ceny ogłaszanej na Aktywnym Rynku dla akcji emitentów notowanych na Aktywnym Rynku,
 - b) w przypadku akcji oraz kwitów depozytowych opartych na akcjach emitowanych przez podmioty, dla których nie można wskazać emitentów o podobnym profilu i zakresie działania, których akcje są notowane na Aktywnym Rynku, do wyceny przyjmuje się wartość oszacowaną przez wyspecjalizowaną niezależną jednostkę świadczącą tego rodzaju usługi. W pierwszej kolejności przyjmuje się wartość podaną przez serwis Reuters. W przypadku braku możliwości wykorzystania serwisu Reuters przyjmuje się wartość podaną przez inną wyspecjalizowaną, niezależną jednostkę świadczącą tego rodzaju usługi, z którą

Towarzystwo podpisało umowę na świadczenie tego typu usług. W przypadku, w którym więcej niż jedna jednostka tego typu oszacowała wartość akcji przyjmuje się wartość najniższą,

- 4) warranty subskrypcyjne, prawa do akcji i prawa poboru – w oparciu o modele wyceny tych lokat przy zastosowaniu parametrów pobranych z Aktywnego Rynku, przy czym w przypadku gdy akcje emitenta nie są notowane na Aktywnym Rynku, cena akcji zastosowana do modelu zostanie wyznaczona zgodnie z postanowieniem pkt. 3),
 - 5) instrumenty pochodne w oparciu o modele wyceny powszechnie stosowane dla danego typu lokaty, przy czym parametry wejściowe będą pobierane z Aktywnego Rynku; przy czym będą to modele:
 - a) w przypadku kontraktów terminowych: model zdyskontowanych przepływów pieniężnych,
 - b) w przypadku opcji: model Blacka-Scholesa,
 - c) w przypadku transakcji wymiany walut, stóp procentowych: model zdyskontowanych przepływów pieniężnych,
 - 6) jednostki uczestnictwa, certyfikaty inwestycyjne i tytuły uczestnictwa emitowane przez fundusze zagraniczne oraz instytucje wspólnego inwestowania mające siedzibę za granicą - w oparciu o ostatnio ogłoszoną wartość aktywów netto na jednostkę uczestnictwa, certyfikat inwestycyjny lub tytuł uczestnictwa, z uwzględnieniem zdarzeń mających wpływ na wartość godziwą jakie miały miejsce po dniu ogłoszenia wartości aktywów netto na jednostkę uczestnictwa, certyfikat inwestycyjny lub tytuł uczestnictwa,
 - 7) instrumenty rynku pieniężnego niebędące papierami wartościowymi - w wartości godziwej, ustalonej za pomocą odpowiedniego dla danego instrumentu modelu, do którego dane będą pochodzić z Aktywnego Rynku,
 - 8) depozyty – w wartości godziwej wyznaczonej jako suma wartości nominalnej oraz naliczonych odsetek; przy czym kwotę naliczonych odsetek ustala się przy zastosowaniu efektywnej stopy procentowej.
2. Modele i metody wyceny składników lokat Subfunduszu, o których mowa w ust. 1, podlegają uzgodnieniu z Depozytariuszem.

§ 4

1. Należności z tytułu udzielonej pożyczki papierów wartościowych oraz zobowiązania z tytułu otrzymanej pożyczki papierów wartościowych, wycenia się według zasad przyjętych dla tych papierów wartościowych.

§ 5

1. Papiery wartościowe nabyte przy zobowiązaniu się drugiej strony do odkupu wycenia się, począwszy od dnia zawarcia umowy kupna, metodą skorygowanej ceny nabycia, oszacowanej przy zastosowaniu Efektywnej Stopy Procentowej.
2. Zobowiązania z tytułu zbycia papierów wartościowych, przy zobowiązaniu się Subfunduszu do odkupu, wycenia się, począwszy od dnia zawarcia umowy sprzedaży, metodą korekty różnicy pomiędzy ceną odkupu a ceną sprzedaży przy zastosowaniu Efektywnej Stopy Procentowej.

§ 6

1. Aktywa oraz zobowiązania Subfunduszu denominowane w walutach obcych wycenia się lub ustala w walucie, w której są notowane na Aktywnym Rynku, a w przypadku, gdy nie są notowane na Aktywnym Rynku – w walucie, w której są denominowane.
2. Aktywa oraz zobowiązania Subfunduszu, o których mowa w ust. 1, wykazuje się w złotych, po przeliczeniu według ostatniego dostępnego średniego kursu wyliczonego dla danej waluty przez Narodowy Bank Polski.
3. Wartość Aktywów Subfunduszu notowanych lub denominowanych w walutach, dla których Narodowy Bank Polski nie wylicza kursu, określa się w relacji do waluty USD, a jeżeli nie jest to możliwe – do waluty EUR.

Opis wprowadzonych zmian stosowanych zasad rachunkowości

W bieżącym okresie sprawozdawczym nie wprowadzono zmian metod ujmowania operacji w księgach rachunkowych oraz metod wyceny oraz sposobu sporządzania sprawozdania finansowego.

Nota - II Należności Subfunduszu

NOTA-2 NALEŻNOŚCI FUNDUSZU	30.06.2018	31.12.2017
Z tytułu zbytych lokat	0	0
Z tytułu instrumentów pochodnych	0	0
Z tytułu zbytych jednostek uczestnictwa	0	0
Z tytułu dywidendy	0	0
Z tytułu odsetek	0	0
Z tytułu udzielonych pożyczek, w podziale na podmioty udzielające pożyczek	0	0
Pozostałe, w tym:	990	0
z tytułu zabezpieczenia niewystandaryzowanych instrumentów pochodnych	990	0
Razem	990	0

Nota - III Zobowiązania Subfunduszu

NOTA-3 ZOBOWIĄZANIA FUNDUSZU	30.06.2018	31.12.2017
Z tytułu nabytych aktywów	0	0
Z tytułu transakcji przy zobowiązaniu się funduszu do odkupu	0	0
Z tytułu instrumentów pochodnych	361	0
Z tytułu wpłat na jednostki uczestnictwa	0	0
Z tytułu odkupionych jednostek uczestnictwa	0	0
Z tytułu wypłaty dochodów funduszu	0	0
Z tytułu krótkoterminowych pożyczek i kredytów	398	0
Z tytułu długoterminowych pożyczek i kredytów	0	0
Z tytułu rezerw	82	98
Pozostałe zobowiązania, w tym:	0	910
Zobowiązania z tytułu zabezpieczenia niewystandaryzowanych instrumentów pochodnych	0	910
Razem	841	1 008

Nota - IV Środki pieniężne i ich ekwiwalenty

		30.06.2018		31.12.2017	
I. Struktura środków pieniężnych na rachunkach bankowych	Waluta	Wartość na dzień bilansowy w danej walucie w tys.	Wartość na dzień bilansowy w walucie sprawozdania finansowego w tys. złotych	Wartość na dzień bilansowy w danej walucie w tys.	Wartość na dzień bilansowy w walucie sprawozdania finansowego w tys. złotych
I. Banki:			1		1 883
Bank Pekao SA	PLN	1	1	1 883	1 883
		01.01.2018 - 30.06.2018		01.01.2017 - 31.12.2017	
II. Średni w okresie sprawozdawczym poziom środków pieniężnych utrzymywanych w celu zaspokajania bieżących zobowiązań	Waluta	Wartość w danej walucie w tys.	Wartość w walucie sprawozdania finansowego w tys. złotych	Wartość w danej walucie w tys.	Wartość w walucie sprawozdania finansowego w tys. złotych
II. Średni w okresie sprawozdawczym poziom środków pieniężnych:			1 132		3 848
	PLN	1 123	1 123	3 832	3 832
	USD	3	9	4	16
III. Ekwiwalenty środków pieniężnych		30.06.2018		31.12.2017	
		nie dotyczy		nie dotyczy	

Nota - V Ryzyka

1. Poziom obciążenia aktywów i zobowiązań Subfundusz ryzykiem stopy procentowej:

a) aktywa obciążone ryzykiem wartości godziwej, wynikającym ze stopy procentowej:

- składniki lokat notowane na aktywnym rynku: nie dotyczy,
- składniki lokat nienotowane na aktywnym rynku: nie dotyczy.

Za aktywa obciążone ryzykiem wartości godziwej, wynikającym ze stopy procentowej uznane zostały wszystkie dłużne papiery wartościowe.

b) aktywa obciążone ryzykiem przepływów środków pieniężnych, wynikających ze stopy procentowej:

- składniki lokat notowane na aktywnym rynku: nie dotyczy,
- składniki lokat nienotowane na aktywnym rynku: nie dotyczy.

Za aktywa obciążone ryzykiem przepływów środków, wynikającym ze stopy procentowej uznane zostały dłużne papiery wartościowe ze zmiennym kuponem.

2. Poziom obciążenia aktywów i zobowiązań Subfundusz ryzykiem kredytowym w podziale na kategorie bilansowe, w tym:

a) kwoty odzwierciedlające maksymalne obciążenie ryzykiem kredytowym

	30.06.2018		31.12.2017	
	Wartość bilansowa w tys. zł	Udział procentowy w aktywach	Wartość bilansowa w tys. zł	Udział procentowy w aktywach
I. Aktywa obciążone ryzykiem kredytowym inne niż należności i depozyty O/N wykazane w bilansie	n/d	n/d	n/d	n/d
II. Koncentracja ryzyka kredytowego w kategoriach lokat	Wartość bilansowa w tys. zł	Udział procentowy w aktywach	Wartość bilansowa w tys. zł	Udział procentowy w aktywach
Nie dotyczy	n/d	n/d	n/d	n/d

Koncentracja ryzyka kredytowego w pozostałych aktywach	30.06.2018	31.12.2017
	Wartość bilansowa w tys. zł	Wartość bilansowa w tys. zł
Depozyty O/N	0	972
Należności	990	3 069

Ryzyko kredytowe Subfundusz skoncentrowane jest głównie w następujących kategoriach bilansowych:

- należności

w szczególności z uwagi na ryzyko niewypłacalności emitenta.

3. Poziom obciążenia aktywów i zobowiązań Subfunduszu ryzykiem walutowym.

	30.06.2018	31.12.2017
	Wartość bilansowa w tys. zł	Wartość bilansowa w tys. zł
I. Aktywa obciążone ryzykiem walutowym	68 468	74 789
II. Zobowiązania obciążone ryzykiem walutowym	0	0

Dla subfunduszu określony został limit otwartej pozycji walutowej, przekroczenie którego uznane było by za znaczącą koncentrację ryzyka walutowego. Na dzień bilansowy oraz na 31.12.2017 r. ryzyko walutowe funduszu ograniczone jest do akceptowalnej wysokości, nie przekraczającej limitu otwartej pozycji. Fundusz posiada instrumenty pochodne stanowiące zabezpieczenie przed ryzykiem walutowym.

4. Podstawowe narzędzia kontroli ryzyka płynności stanowią, określone ustawowo i statutowo, kryteria doboru oraz koncentracji lokat Subfunduszu jak również procedury i regulaminy wewnętrzne Towarzystwa w zakresie kontroli limitów i monitorowania ryzyka. Limity inwestycyjne uzależnione są również od oceny bieżącej i prognozowanej sytuacji na rynku instrumentów finansowych stanowiących przedmiot lokat, jak również od oceny stanu finansowego i perspektyw rozwoju emitentów papierów wartościowych, które mają być przedmiotem inwestycji. Kontrola ryzyka płynności realizowana jest na bieżąco przez zarządzających funduszami, którzy analizują stan portfela, sytuację rynkową oraz sytuację emitentów, natomiast nadzór nad powyższym ryzykiem pełni Dyrektor Zarządzania Ryzykiem oraz Inspektor Nadzoru.

W celu pomiaru ryzyka płynności akcji Towarzystwo dokonuje pomiaru stosunku wielkości pozycji w danym składniku lokat do średnich dziennych obrotów rynkowych na tym składniku. W przypadku dłużnych papierów wartościowych, instrumentów rynku pieniężnego, instrumentów pochodnych oraz tytułów uczestnictwa emitowanych przez instytucje wspólnego inwestowania ryzyko płynności mierzone jest poprzez analizę sytuacji finansowej emitentów/kontrahentów w zakresie możliwości niewywiązania się ze swoich zobowiązań. Do tego celu wykorzystywany jest m. in. wewnętrzny rating emitentów. Szczególnym ryzykiem płynności jest ryzyko ograniczenia odkupywania tytułów uczestnictwa przez fundusze lub instytucje wspólnego inwestowania, w które zainwestował Subfundusz. W celu minimalizacji ryzyka zarządzający na bieżąco monitoruje sytuację funduszy lub instytucji wspólnego inwestowania, w których tytuły Subfundusz zainwestował i podejmuje adekwatne decyzje z uwzględnieniem informacji o nabyciach i umorzeniach jednostek uczestnictwa.

Nota - VI Instrumenty pochodne

Na dzień 30.06.2018									
Instrument pochodny	Typ zafinity pozycji	Rodzaj instrumentu pochodnego	Cel otwarcia pozycji	Wartość otwartej pozycji (w tys. zł)	Wartość przyzwykłych płatności finansowa (w tys. USD)	Wartość przyzwykłych płatności finansowa (w tys. PLN)	Data zapadalności		
FX Swap USD PLN 14.06.2018 20.07.2018 (FSUSDPLN1406201820072018N001)	Pozycja krótka	FX swap	zabezpieczenie portfela	-107	898	3 255	2018-07-20		
FX Swap USD PLN 20.06.2018 25.07.2018 (FSUSDPLN2006201825072018N001)	Pozycja krótka	FX swap	zabezpieczenie portfela	-194	13 151	49 028	2018-07-25		
FX Swap USD PLN 21.06.2018 25.07.2018 (FSUSDPLN2106201825072018N001)	Pozycja krótka	FX swap	zabezpieczenie portfela	-7	466	1 737	2018-07-25		
FX Swap USD PLN 28.06.2018 27.07.2018 (FSUSDPLN2806201827072018N001)	Pozycja krótka	FX swap	zabezpieczenie portfela	-53	3 594	13 399	2018-07-27		
Na dzień 31.12.2017									
Instrument pochodny	Typ zafinity pozycji	Rodzaj instrumentu pochodnego	Cel otwarcia pozycji	Wartość otwartej pozycji (w tys. zł)	Wartość przyzwykłych płatności finansowa (w tys. USD)	Wartość przyzwykłych płatności finansowa (w tys. PLN)	Data zapadalności		
Forward USD PLN 19.03.2018 (FXUSDPLN19032018N001)	Pozycja krótka	Forward	zabezpieczenie portfela	9	105	374	2018-03-19		
FX Swap USD PLN 08.12.2017 08.02.2018 (FSUSDPLN0812201708022018N001)	Pozycja krótka	FX swap	zabezpieczenie portfela	40	480	1 711	2018-02-08		
FX Swap USD PLN 08.12.2017 08.02.2018 (FSUSDPLN0812201708022018N002)	Pozycja krótka	FX swap	zabezpieczenie portfela	1 575	19 444	69 266	2018-02-08		
FX Swap USD PLN 07.12.2017 08.02.2018 (FSUSDPLN0712201708022018N001)	Pozycja krótka	FX swap	zabezpieczenie portfela	11	138	492	2018-02-08		
FX Swap USD PLN 18.12.2017 19.03.2018 (FSUSDPLN1812201719032018N001)	Pozycja krótka	FX swap	zabezpieczenie portfela	48	561	2 001	2018-03-19		
FX Swap USD PLN 28.12.2017 28.03.2018 (FSUSDPLN2812201728032018N001)	Pozycja krótka	FX swap	zabezpieczenie portfela	28	516	1 822	2018-03-28		

Nota - VII Transakcje przy zobowiązaniu się Subfunduszu lub drugiej strony do odkupu

1. Transakcje przy zobowiązaniu się drugiej strony do odkupu, w tym:
 - a) transakcje, w wyniku których następuje przeniesienie na Subfundusz prawa własności i ryzyk. Na dzień bilansowy i na koniec poprzedniego okresu sprawozdawczego Subfundusz nie posiadał w/w należności.
 - b) transakcje, w wyniku których nie następuje przeniesienie na Subfundusz prawa własności i ryzyk. Na dzień bilansowy i na koniec poprzedniego okresu sprawozdawczego Subfundusz nie posiadał w/w należności.
2. Transakcje przy zobowiązaniu się Subfunduszu do odkupu, w tym:
 - a) transakcje, w wyniku których następuje przeniesienie na drugą stronę praw własności i ryzyk. Na dzień bilansowy i na koniec poprzedniego okresu sprawozdawczego Subfundusz nie posiadał w/w zobowiązań.
 - b) transakcje, w wyniku których nie następuje przeniesienie na drugą stronę praw własności i ryzyk. Na dzień bilansowy i na koniec poprzedniego okresu sprawozdawczego Subfundusz nie posiadał w/w zobowiązań.
3. Należności z tytułu papierów wartościowych pożyczonych od Subfunduszu w trybie rozporządzenia o pożyczkach papierów wartościowych. Na dzień bilansowy i na koniec poprzedniego okresu sprawozdawczego Subfundusz nie posiadał w/w należności.
4. Zobowiązania z tytułu papierów wartościowych pożyczonych przez Subfundusz w trybie przepisów rozporządzenia o pożyczkach papierów wartościowych. Na dzień bilansowy i na koniec poprzedniego okresu sprawozdawczego Subfundusz nie posiadał w/w zobowiązań.

Nota - VIII Kredyty i pożyczki

W dniu 1 września 2017 roku Allianz Specjalistyczny Fundusz Inwestycyjny Otwarty zawarł z Bankiem Polska Kasa Opieki S.A. umowę o limit kredytowy w kwocie 6 000 000 PLN z przeznaczeniem na finansowanie bieżącej działalności. Limit kredytowy przyznany jest na cały Fundusz. Od kwoty wykorzystanego limitu bank pobiera odsetki wg zmiennej stopy procentowej, obliczonej na bazie WIBOR 1M z każdego dnia oraz marży banku (0,75% p.a.). W dniu 26 lipca 2018 roku podpisany został aneks, w którym kwota limitu kredytowego na Fundusz zwiększona została do 8 000 000 PLN

Wartość limitu wykorzystanego przez Subfundusz na dzień bilansowy prezentowana jest w Nocie III w linii „Zobowiązania z tytułu krótkoterminowych pożyczek i kredytów”. Na dzień bilansowy Subfundusz wykorzystał limit kredytowy w kwocie 398 tys. złotych.

Nota - IX Waluty i różnice kursowe

I. WALUTOWA STRUKTURA POZYCJI BILANSU

Pozycja bilansowa	30.06.2018		31.12.2017	
	Wartość na dzień bilansowy w danej walucie w tys.	Wartość na dzień bilansowy w walucie sprawozdania finansowego w tys.	Wartość na dzień bilansowy w danej walucie w tys.	Wartość na dzień bilansowy w walucie sprawozdania finansowego w tys.
Składniki lokat notowane na aktywnym rynku		0		0
Składniki lokat nienotowane na aktywnym rynku		68 468		76 500
USD	18 287	68 468	21 973	76 500
Środki pieniężne i ich ekwiwalenty		1		1 883
PLN	1	1	1 883	1 883
Należności		990		0
PLN	990	990	0	0
Transakcje przy zobowiązaniu się drugiej strony do odkupu		0		0
Zobowiązania		841		1 008
USD	96	361	0	0
PLN	480	480	1 008	1 008

II. DODATNIE I UJEMNE RÓŻNICE KURSOWE W PRZEKROJU LOKAT FUNDUSZU

1. DODATNIE RÓŻNICE KURSOWE

Składniki lokat	01.01.2018 - 30.06.2018		01.01.2017 - 31.12.2017		01.01.2017 - 30.06.2017	
	Zrealizowane	Niezrealizowane	Zrealizowane	Niezrealizowane	Zrealizowane	Niezrealizowane
Tytuły uczestnictwa emitowane przez instytucje wspólnego inwestowania mające siedzibę za granicą	17	1 874	0	0	0	0

2. UJEMNE RÓŻNICE KURSOWE

Składniki lokat	01.01.2018 - 30.06.2018		01.01.2017 - 31.12.2017		01.01.2017 - 30.06.2017	
	Zrealizowane	Niezrealizowane	Zrealizowane	Niezrealizowane	Zrealizowane	Niezrealizowane
Tytuły uczestnictwa emitowane przez instytucje wspólnego inwestowania mające siedzibę za granicą	-7 110	0	-1 430	-9 802	-992	-5 707

III. ŚREDNI KURS WALUTY SPRAWOZDANIA FINANSOWEGO WYLICZANY PRZEZ NBP, Z DNIA SPORZĄDZENIA SPRAWOZDANIA FINANSOWEGO

III. Średni kurs waluty sprawozdania finansowego wyliczony przez NBP z dnia sporządzenie sprawozdania finansowego	kurs w stosunku do zł na 30.06.2018	kurs w stosunku do zł na 31.12.2017	waluta
Dolar amerykański	3,7440	3,4813	USD

Nota - X Dochody i ich dystrybucja

TABELA I

Struktura pozycji rachunku wyniku z operacji "Zrealizowany zysk (strata) ze zbycia lokat"	01.01.2018 - 30.06.2018	01.01.2017 - 31.12.2017	01.01.2017 - 30.06.2017
1. Składniki lokat notowane na aktywnym rynku	0	0	0
2. Składniki lokat nienotowane na aktywnym rynku	-11 135	8 428	5 517
RAZEM	-11 135	8 428	5 517

TABELA II

Struktura pozycji rachunku wyniku z operacji ("Wzrost (spadek) niezrealizowanego zysku (straty) z wyceny lokat")	01.01.2018 - 30.06.2018	01.01.2017 - 31.12.2017	01.01.2017 - 30.06.2017
1. Składniki lokat notowane na aktywnym rynku	0	0	0
2. Składniki lokat nienotowane na aktywnym rynku	9 761	-8 558	-4 969
RAZEM	9 761	-8 558	-4 969

TABELA III

Wypłata dochodów	01.01.2018 - 30.06.2018	01.01.2017 - 31.12.2017	01.01.2017 - 30.06.2017
1. Dochód wypłacony - przychody	0	0	0
2. Dochód wypłacony - zrealizowany zysk/strata	0	0	0
RAZEM	0	0	0

Wykaz wypłaconych przychodów ze zbycia lokat funduszu aktywów niepublicznych.
Nie dotyczy.

Nota - XI Koszty Subfunduszu

1. Koszty pokrywane przez Towarzystwo.

KOSZTY POKRYWANE PRZEZ TOWARZYSTWO	01.01.2018 - 30.06.2018	01.01.2017 - 31.12.2017	01.01.2017 - 30.06.2017
1. Opłaty dla depozytariusza	0	2	2
3. Opłaty związane z prowadzeniem rejestru aktywów funduszu	0	1	1
3. Pozostałe, w tym:	0	17	8
<i>Opłaty dla agenta transferowego</i>	0	16	7
<i>Opłaty za przegląd i badanie sprawozdań finansowych</i>	0	1	1
Łącznie	0	20	11

2. Koszty funduszu aktywów niepublicznych związane bezpośrednio ze zbyciami lokatami. Nie dotyczy.

Wynagrodzenie dla Towarzystwa z wyodrębnieniem części zmiennej, uzależnionej od wyników Subfunduszu.

W okresie sprawozdawczym Subfundusz naliczył wynagrodzenie dla Towarzystwa w wysokości 427 tys. złotych. Wynagrodzenie dla Towarzystwa nie zawiera części zmiennej uzależnionej od wyników Subfunduszu.

Nota - XII Dane porównawcze o jednostkach uczestnictwa

NOTA-12 DANE PORÓWNAWCZE O JEDNOSTKACH UCZESTNICIWA	30.06.2018	31.12.2017	31.12.2016
I. Wartość aktywów netto w tys. zł	68 618	77 375	19 960
II. Wartość aktywów netto na poszczególne kategorie jednostek uczestnictwa			
1. Kategoria A	103,00	103,63	101,27
2. Kategoria A1	103,53	103,97	n/d
3. Kategoria A2	103,53	103,97	n/d

INFORMACJA DODATKOWA

1. Informacje o znaczących zdarzeniach dotyczących lat ubiegłych, ujętych w sprawozdaniu jednostkowym za bieżący okres sprawozdawczy.
Brak.
2. Informacje o znaczących zdarzeniach, jakie nastąpiły po dniu bilansowym, a nieuwzględnionych w jednostkowym sprawozdaniu finansowym.
Brak.
3. Zestawienie oraz objaśnienie różnic pomiędzy danymi ujawnionymi w jednostkowym sprawozdaniu finansowym i w porównywalnych danych finansowych, a uprzednio sporządzonymi i opublikowanymi sprawozdaniami finansowymi.
Brak.
4. Dokonane korekty błędów podstawowych, ich przyczyny, tytuły oraz wpływ wywołanych tym skutków finansowych na sytuację majątkową i finansową, płynność oraz wynik z operacji i rentowność Subfunduszu.
Brak.
5. Informacja o występowaniu niepewności co do możliwości kontynuowania działalności Subfunduszu.
Na dzień sporządzenia sprawozdania jednostkowego Subfunduszu nie występuje niepewność co do możliwości kontynuowania działalności
6. Inne informacje niż wskazane w sprawozdaniu jednostkowym.
Zgodnie z art. 101 ust. 5 Ustawy o funduszach inwestycyjnych i zarządzaniu alternatywnymi funduszami inwestycyjnymi (Dz.U. 2018 poz. 1335 z późn. zm.) prezentujemy maksymalny poziom wynagrodzenia za zarządzanie pobierany w subfunduszach wyodrębnionych w ramach Allianz Global Investors:

Tytuły uczestnictwa emitowane przez instytucje wspólnego inwestowania mające siedzibę za granicą	Maksymalny poziom wynagrodzenia
Allianz Global Investors - Allianz US Short Duration High Income Bond PM; ISIN: LU1349983426	0,70%


Na dzień sporządzenia sprawozdania jednostkowego Subfunduszu brak innych informacji, poza zaprezentowanymi powyżej, które mogłyby w istotny sposób wpłynąć na ocenę sytuacji majątkowej, finansowej, wyniku z operacji Subfunduszu i ich zmian.

Robert Hörberg




Prezes Zarządu
Towarzystwa Funduszy
Inwestycyjnych
Allianz Polska S.A.

Sławomir Chwierut




Wiceprezes Zarządu
Towarzystwa Funduszy
Inwestycyjnych
Allianz Polska S.A.

Anna Bąkała



Członek Zarządu
Towarzystwa Funduszy
Inwestycyjnych
Allianz Polska S.A.

Katarzyna Witek



Osoba odpowiedzialna za
prowadzenie ksiąg rachunkowych

Warszawa, dnia 23 sierpnia 2018 roku