



## **Raport niezależnego biegłego rewidenta z przeglądu półrocznego jednostkowego sprawozdania finansowego**

**Dla Walnego Zgromadzenia Akcjonariuszy i Rady Nadzorczej Towarzystwa  
Funduszy Inwestycyjnych Allianz Polska S.A.**

### *Wprowadzenie*

Przeprowadziliśmy przegląd załączonego półrocznego jednostkowego sprawozdania finansowego Allianz Fundusz Inwestycyjny Otwarty Subfundusz Allianz Aktywnej Alokacji, będącego wydzielonym Subfunduszem Allianz Fundusz Inwestycyjny Otwarty (zwanego dalej „Subfunduszem”), z siedzibą w Warszawie przy ulicy Rodziny Hiszpańskich 1, zarządzanego przez Towarzystwo Funduszy Inwestycyjnych Allianz Polska S.A. (zwane dalej „Towarzystwem”), obejmującego zestawienie lokat i bilans sporządzone na dzień 30 czerwca 2018 roku oraz rachunek wyniku z operacji i zestawienie zmian w aktywach netto sporządzone za okres od 1 stycznia do 30 czerwca 2018 roku oraz noty objaśniające i informację dodatkową.

Za sporządzenie i rzetelne przedstawienie półrocznego jednostkowego sprawozdania finansowego zgodnie z ustawą z dnia 29 września 1994 roku o rachunkowości („Ustawa o rachunkowości” - Dz. U. z 2018 r., poz. 395, z późn. zm.) oraz przepisami Rozporządzenia Ministra Finansów z dnia 24 grudnia 2007 r. w sprawie szczególnych zasad rachunkowości funduszy inwestycyjnych („Rozporządzenie w sprawie szczególnych zasad rachunkowości funduszy inwestycyjnych” – Dz. U. z dnia 31 grudnia 2007 r. nr 249, poz. 1859), odpowiedzialny jest Zarząd Towarzystwa. My jesteśmy odpowiedzialni za sformułowanie wniosku na temat półrocznego jednostkowego sprawozdania finansowego na podstawie przeprowadzonego przez nas przeglądu.

### *Zakres przeglądu*

Przegląd przeprowadziliśmy stosownie do przepisów Międzynarodowego Standardu Usług Przeglądu 2410, *Przegląd śródrocznych informacji finansowych przeprowadzony przez niezależnego biegłego rewidenta jednostki* przyjętego jako Krajowy Standard Przeglądu 2410 uchwałą Krajowej Rady Biegłych Rewidentów z dnia 5 marca 2018 r. Przegląd półrocznego jednostkowego sprawozdania finansowego polega na kierowaniu zapytań, przede wszystkim do osób odpowiedzialnych za kwestie finansowe i księgowe oraz przeprowadzaniu procedur analitycznych oraz innych procedur przeglądu.

Przegląd ma istotnie węższy zakres niż badanie przeprowadzane zgodnie z Krajowymi Standardami Badania. Na skutek tego przegląd nie wystarcza do uzyskania pewności, że wszystkie istotne kwestie, które zostałyby zidentyfikowane w trakcie badania, zostały ujawnione. W związku z tym nie wyrażamy opinii z badania.

---

*PricewaterhouseCoopers Sp. z o.o., ul. Lecha Kaczyńskiego 14, 00-638 Warszawa, Polska,  
T: +48 (22) 746 4000, F: +48 (22) 742 4040, [www.pwc.com](http://www.pwc.com)*

PricewaterhouseCoopers Sp. z o.o. wpisana jest do Krajowego Rejestru Sądowego prowadzonego przez Sąd Rejonowy dla m. st. Warszawy, pod numerem KRS 0000044655, NIP 526-021-02-28. Kapitał zakładowy wynosi 10.363.900 złotych. Siedzibą Spółki jest Warszawa, ul. Lecha Kaczyńskiego 14.



*Wniosek*

Na podstawie przeprowadzonego przez nas przeglądu stwierdzamy, że nie zwróciło naszej uwagi, co kazałoby nam sądzić, że załączone półroczne jednostkowe sprawozdanie finansowe nie przedstawia rzetelnego i jasnego obrazu sytuacji finansowej Subfunduszu na dzień 30 czerwca 2018 r. oraz wyniku z operacji za okres od 1 stycznia do 30 czerwca 2018 r. zgodnie z zasadami rachunkowości określonymi w Ustawie o rachunkowości oraz przepisami Rozporządzenia w sprawie szczególnych zasad rachunkowości funduszy inwestycyjnych.

Przeprowadzający przegląd w imieniu PricewaterhouseCoopers Sp. z o.o. spółki wpisanej na listę firm audytorskich pod numerem 144:

A handwritten signature in black ink that reads 'Tomasz Orłowski'.

Tomasz Orłowski  
Biegły Rewident  
Numer ewidencyjny 12045

Warszawa, 23 sierpnia 2018 r.

## OŚWIADCZENIE ZARZĄDU

Zgodnie z wymogami ustawy o rachunkowości z dnia 29 września 1994 r. (tekst jednolity Dz. U. z 2018 r. poz. 395 z późn. zm.) Zarząd Towarzystwa Funduszy Inwestycyjnych Allianz Polska Spółka Akcyjna przedstawia sprawozdanie jednostkowe Allianz Funduszu Inwestycyjnego Otwartego Subfunduszu Allianz Aktywnej Alokacji, na które składa się:

1. zestawienie lokat wg stanu na dzień 30 czerwca 2018 roku w wartościach zagregowanych w poszczególnych pozycjach w tabeli głównej o wartości 131 830 tys. złotych oraz w pozycjach analitycznych grup składników lokat w tabeli uzupełniającej oraz tabeli dodatkowej;
2. bilans sporządzony na dzień 30 czerwca 2018 roku, który wykazuje aktywa netto na sumę 135 175 tys. złotych;
3. rachunek wyniku z operacji za okres od 1 stycznia 2018 roku do 30 czerwca 2018 roku wykazujący stratę z operacji w kwocie 5 238 tys. złotych;
4. zestawienie zmian w aktywach netto za okres od 1 stycznia 2018 roku do 30 czerwca 2018 roku, wykazujące zmniejszenie stanu aktywów w okresie sprawozdawczym o kwotę 4 529 tys. złotych;
5. noty objaśniające;
6. informacja dodatkowa.

Dane przedstawione w sprawozdaniu jednostkowym Subfunduszu wyrażone zostały w tysiącach złotych, za wyjątkiem informacji o wartości aktywów netto przypadającej na jednostkę i wyniku z operacji na jednostkę uczestnictwa wyrażonych w złotych oraz ilości jednostek uczestnictwa wyrażonych w sztukach.

Robert Hörberg




Prezes Zarządu

Towarzystwa Funduszy

Inwestycyjnych

Allianz Polska S.A.

Sławomir Chwierut



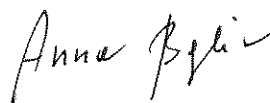
Wiceprezes Zarządu

Towarzystwa Funduszy

Inwestycyjnych

Allianz Polska S.A.

Anna Bąkała



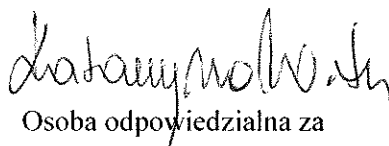
Członek Zarządu

Towarzystwa Funduszy

Inwestycyjnych

Allianz Polska S.A.

Katarzyna Witek



Osoba odpowiedzialna za

prowadzenie ksiąg rachunkowych

Warszawa, dnia 23 sierpnia 2018 roku

Jednostkowe sprawozdanie za okres od 1 stycznia 2018 roku do 30 czerwca 2018 roku Allianz Fundusz  
Inwestycyjny Otwarty Subfundusz Aktywnej Alokacji

TABELA GŁÓWNA

Allianz Fundusz Inwestycyjny Otwarty Subfundusz Aktywnej Alokacji SKŁADNIKI LOKAT na dzień 30 czerwca 2018 (w tys. złotych)	30.06.2018			31.12.2017		
	Wartość według ceny nabycia w tys. złotych	Wartość według wyceny na dzień bilansowy w tys. złotych	Procentowy udział w aktywach ogółem	Wartość według ceny nabycia w tys. złotych	Wartość według wyceny na dzień bilansowy w tys. złotych	Procentowy udział w aktywach ogółem
Akcje	48 556	49 663	36,43%	48 997	53 406	35,90%
Warranty subskrypcyjne	0	0	0,00%	0	0	0,00%
Prawa do akcji	0	0	0,00%	0	0	0,00%
Prawa poboru	0	0	0,00%	0	0	0,00%
Kwity depozytowe	0	0	0,00%	0	0	0,00%
Listy zastawne	0	0	0,00%	0	0	0,00%
Dłużne papiery wartościowe	11 848	12 375	9,08%	17 691	18 146	12,20%
Instrumenty pochodne	0	0	0,00%	0	941	0,63%
Udziały w spółkach z ograniczoną odpowiedzialnością	0	0	0,00%	0	0	0,00%
Jednostki uczestnictwa	0	0	0,00%	0	0	0,00%
Certyfikaty inwestycyjne	7 000	7 133	5,23%	0	0	0,00%
Tytuły uczestnictwa emitowane przez instytucje wspólnego inwestowania mające siedzibę za granicą	59 583	62 659	45,96%	63 765	64 287	43,22%
Wierzytelności	0	0	0,00%	0	0	0,00%
Weksle	0	0	0,00%	0	0	0,00%
Depozyty	0	0	0,00%	0	0	0,00%
Waluty	0	0	0,00%	0	0	0,00%
Nieruchomości	0	0	0,00%	0	0	0,00%
Statki morskie	0	0	0,00%	0	0	0,00%
Inne	0	0	0,00%	0	0	0,00%
<b>Łącznie</b>	<b>126 987</b>	<b>131 830</b>	<b>96,70%</b>	<b>130 453</b>	<b>136 780</b>	<b>91,95%</b>

*Dodatknie wyceny instrumentów pochodnych prezentowane są w składnikach lokat, natomiast ujemne wyceny prezentowane są w zobowiązaniach.*

**TABELE UZUPELNIAJĄCE**

AKCJE	Rodzaj rynku	Nazwa rynku	Liczba instrumentów	Kraj siedziby emitenta	Wartość według ceny nabycia w tys. złotych	Wartość według wyceny na dzień bilansowy w tys. złotych	Procentowy udział w aktywach ogółem
H BIT Studios SA; ISIN: PL11BTS00015	Aktywny rynek - rynek regulowany	Giełda Papierów Wartościowych w Warszawie	779	Polska	117	354	0,26%
AB SA; ISIN: PLAB00000019	Aktywny rynek - rynek regulowany	Giełda Papierów Wartościowych w Warszawie	29 588	Polska	929	581	0,43%
Alior Bank SA; ISIN: PLALIOR00045	Aktywny rynek - rynek regulowany	Giełda Papierów Wartościowych w Warszawie	10 057	Polska	713	673	0,49%
Archicom S.A.; ISIN: PLARHCM00016	Aktywny rynek - rynek regulowany	Giełda Papierów Wartościowych w Warszawie	22 500	Polska	349	343	0,25%
Asbisc Enterprises PLC; ISIN: CY1000031710	Aktywny rynek - rynek regulowany	Giełda Papierów Wartościowych w Warszawie	181 679	Cypr	353	554	0,41%
Auto Partner S.A.; ISIN: PLATPRT00018	Aktywny rynek - rynek regulowany	Giełda Papierów Wartościowych w Warszawie	256 914	Polska	1 221	1 015	0,74%
Bank Handlowy w Warszawie SA; ISIN: PLBH00000012	Aktywny rynek - rynek regulowany	Giełda Papierów Wartościowych w Warszawie	7 000	Polska	537	496	0,36%
Bank Millennium SA; ISIN: PLBIG0000016	Aktywny rynek - rynek regulowany	Giełda Papierów Wartościowych w Warszawie	162 000	Polska	911	1 299	0,95%
Bank Pekao SA; ISIN: PLPEKAO00016	Aktywny rynek - rynek regulowany	Giełda Papierów Wartościowych w Warszawie	29 800	Polska	3 770	3 368	2,47%
Bank Zachodni WBK SA; ISIN: PLBZ00000044	Aktywny rynek - rynek regulowany	Giełda Papierów Wartościowych w Warszawie	5 400	Polska	1 975	1 801	1,32%
Benefit Systems SA; ISIN: PLBNFTS00018	Aktywny rynek - rynek regulowany	Giełda Papierów Wartościowych w Warszawie	1 902	Polska	1 781	1 997	1,46%
Budimex SA; ISIN: PLBUDMX00013	Aktywny rynek - rynek regulowany	Giełda Papierów Wartościowych w Warszawie	820	Polska	165	101	0,07%
CCC SA; ISIN: PLCCC0000016	Aktywny rynek - rynek regulowany	Giełda Papierów Wartościowych w Warszawie	7 822	Polska	2 013	1 619	1,19%
CD Projekt Red SA; ISIN: PLOPTTC00011	Aktywny rynek - rynek regulowany	Giełda Papierów Wartościowych w Warszawie	25 000	Polska	1 690	4 045	2,97%
Ciech SA; ISIN: PLCHECH00018	Aktywny rynek - rynek regulowany	Giełda Papierów Wartościowych w Warszawie	9 200	Polska	557	492	0,36%
Cyfrowy Polsat SA; ISIN: PLCFRPT00013	Aktywny rynek - rynek regulowany	Giełda Papierów Wartościowych w Warszawie	62 000	Polska	1 414	1 435	1,05%
Dino Polska S.A.; ISIN: PLDINPL00011	Aktywny rynek - rynek regulowany	Giełda Papierów Wartościowych w Warszawie	23 300	Polska	874	2 423	1,78%
Echo Investment SA; ISIN: PLECHPS00019	Aktywny rynek - rynek regulowany	Giełda Papierów Wartościowych w Warszawie	160 000	Polska	737	672	0,49%
Fabryki Mebli Forte SA; ISIN: PLFORTE00012	Aktywny rynek - rynek regulowany	Giełda Papierów Wartościowych w Warszawie	8 500	Polska	429	402	0,30%
Famur SA; ISIN: PLFAMUR00012	Aktywny rynek - rynek regulowany	Giełda Papierów Wartościowych w Warszawie	190 822	Polska	1 064	958	0,70%
Grupa Kęty SA; ISIN: PLKETY000011	Aktywny rynek - rynek regulowany	Giełda Papierów Wartościowych w Warszawie	2 587	Polska	674	828	0,61%

Jednostkowe sprawozdanie za okres od 1 stycznia 2018 roku do 30 czerwca 2018 roku Allianz Fundusz  
 Inwestycyjny Otwarty Subfundusz Aktywnej Alokacji

Grupa Lotos SA; ISIN: PLLOTOS00025	Aktywny rynek - rynek regulowany	Gielda Papierów Wartościowych w Warszawie	9 000	Polska	503	512	0,38%
ING Bank Śląski SA; ISIN: PLBSK0000017	Aktywny rynek - rynek regulowany	Gielda Papierów Wartościowych w Warszawie	3 000	Polska	611	537	0,39%
Inter Cars SA; ISIN: PLINTCS00010	Aktywny rynek - rynek regulowany	Gielda Papierów Wartościowych w Warszawie	4 322	Polska	1 245	1 070	0,79%
Jastrzębska Spółka Węglowa SA; ISIN: PLJSW0000015	Aktywny rynek - rynek regulowany	Gielda Papierów Wartościowych w Warszawie	6 001	Polska	499	460	0,34%
Kghm Polska Miedź SA; ISIN: PLKGHM0000017	Aktywny rynek - rynek regulowany	Gielda Papierów Wartościowych w Warszawie	31 200	Polska	2 726	2 746	2,01%
Kruk SA; ISIN: PLKRRK0000010	Aktywny rynek - rynek regulowany	Gielda Papierów Wartościowych w Warszawie	10 400	Polska	2 518	2 080	1,53%
m Bank SA; ISIN: PLBRE0000012	Aktywny rynek - rynek regulowany	Gielda Papierów Wartościowych w Warszawie	529	Polska	238	211	0,15%
Mangata Holding S.A.; ISIN: PLZTKMA00017	Aktywny rynek - rynek regulowany	Gielda Papierów Wartościowych w Warszawie	2 198	Polska	223	215	0,16%
MFO SA; ISIN: PLMFO0000013	Aktywny rynek - rynek regulowany	Gielda Papierów Wartościowych w Warszawie	17 087	Polska	648	496	0,36%
ML Systems; ISIN: PLMLSTM00015	Aktywny rynek - rynek regulowany	Gielda Papierów Wartościowych w Warszawie	24 000	Polska	648	672	0,49%
OncoArendi Therapeutics S.A.; ISIN: PLONCTH00011	Aktywny rynek - rynek regulowany	Gielda Papierów Wartościowych w Warszawie	43 000	Polska	1 247	1 097	0,80%
PGE Polska Grupa Energetyczna SA; ISIN: PLPGER0000010	Aktywny rynek - rynek regulowany	Gielda Papierów Wartościowych w Warszawie	42 000	Polska	404	392	0,29%
Polski Bank Komórek Macierzystych S.A.; ISIN: PLPBKM0000012	Aktywny rynek - rynek regulowany	Gielda Papierów Wartościowych w Warszawie	8 000	Polska	429	598	0,44%
Polskie Górnictwo Naftowe i Gazownictwo SA; ISIN: PLPGNIG00014	Aktywny rynek - rynek regulowany	Gielda Papierów Wartościowych w Warszawie	407 647	Polska	2 358	2 328	1,71%
Powszechna Kasa Oszczędności Bank Polski SA; ISIN: PLPKO0000016	Aktywny rynek - rynek regulowany	Gielda Papierów Wartościowych w Warszawie	18 009	Polska	672	666	0,49%
Powszechny Zakład Ubezpieczeń SA; ISIN: PLPZU0000011	Aktywny rynek - rynek regulowany	Gielda Papierów Wartościowych w Warszawie	93 000	Polska	4 181	3 625	2,66%
Pozbud T&R SA; ISIN: PLPZBDT00013	Aktywny rynek - rynek regulowany	Gielda Papierów Wartościowych w Warszawie	219 807	Polska	968	813	0,60%
Rainbow Tours SA; ISIN: PLRNBWT00031	Aktywny rynek - rynek regulowany	Gielda Papierów Wartościowych w Warszawie	10 079	Polska	393	342	0,25%
Selvita SA; ISIN: PLSELV00013	Aktywny rynek - rynek regulowany	Gielda Papierów Wartościowych w Warszawie	24 377	Polska	1 480	1 387	1,02%
Ten Square Games S.A.; ISIN: PLTSQGM00016	Aktywny rynek - rynek regulowany	Gielda Papierów Wartościowych w Warszawie	7 846	Polska	361	596	0,44%
Torpol SA; ISIN: PLTORPL00016	Aktywny rynek - rynek regulowany	Gielda Papierów Wartościowych w Warszawie	65 000	Polska	717	319	0,23%
Vistula Group SA; ISIN:	Aktywny rynek - rynek	Gielda Papierów Wartościowych	191 739	Polska	694	880	0,65%

Jednostkowe sprawozdanie za okres od 1 stycznia 2018 roku do 30 czerwca 2018 roku Allianz Fundusz  
 Inwestycyjny Otwarty Subfundusz Aktywnej Alokacji

PLVSTLA00011	regulowany	w Warszawie					
Wielton SA; ISIN: PLWELTN00012	Aktywny rynek - rynek regulowany	Giełda Papierów Wartościowych w Warszawie	93 000	Polska	1 309	1 081	0,79%
Wirtualna Polska Holding S.A.; ISIN: PLWRTPL00027	Aktywny rynek - rynek regulowany	Giełda Papierów Wartościowych w Warszawie	21 335	Polska	1 211	1 084	0,80%
<b>Łącznie</b>					<b>48 556</b>	<b>49 663</b>	<b>36,43%</b>

Jednostkowe sprawozdanie za okres od 1 stycznia 2018 roku do 30 czerwca 2018 roku Allianz Fundusz Inwestycyjny Otwarty Subfundusz Aktywnej Alokacji

DLUŻNE PAPIERY WARTOŚCIOWE	Rodzaj rynku	Nazwa rynku	Emitent	Kraj siedziby emitenta	Termin wykupu	Warunki oprocentowania	Wartość nominalna (w walucie emisji)	Liczba	Wartość według ceny nabycia w tys. złotych	Wartość według wyceny na dzień bilansowy w tys. złotych	Procentowy udział w aktywach ogółem
1. O terminie wykupu do 1 roku											
a) Obligacje											
AMR0618; ISIN: PLAMRST00017	Nienotowane na rynku aktywnym	Nie dotyczy	Amrest Holdings SE	Holandia	2018-07-02	Zmienne 4,21%	10 000	100	1 014	1 021	0,75%
LCC0619; ISIN: PLLCCRF00066	Nienotowane na rynku aktywnym	Nie dotyczy	LC Corp SA	Polska	2019-06-06	Zmienne 5,28%	1 000	2 000	2 000	2 007	1,47%
b) Bony skarbowe											
c) Bony pieniężne											
d) Inne											
2. O terminie wykupu powyżej 1 roku											
a) Obligacje											
CCC0621; SERIA I/2018	Nienotowane na rynku aktywnym	Nie dotyczy	CCC SA	Polska	2021-06-29	Zmienne 3,08%	1 000	2 700	2 700	2 700	1,98%
KRU1220U2; ISIN: PLKRK0000325	Aktywny rynek - alternatywny system obrotu	Catalyst Gielda Papierów Wartościowych w Warszawie	Kruk SA	Polska	2020-12-03	Zmienne 5,05%	1 000	1 000	1 020	1 009	0,74%
LCC0320; ISIN: PLLCCRF00074	Nienotowane na rynku aktywnym	Nie dotyczy	LC Corp SA	Polska	2020-03-20	Zmienne 4,98%	1 000	1 000	1 000	1 020	0,75%
PKN0621E; ISIN: XS1082660744	Nienotowane na rynku aktywnym	Nie dotyczy	Orlen Capital AB	Szwecja	2021-06-30	Stale 2,50%	1 000	500	2 058	2 371	1,74%
SNSPW0921; ISIN: XS1115183359	Aktywny rynek - rynek regulowany	Stuttgart Stock Exchange EUR	Synthos Finance AB	Irlandia	2021-09-30	Stale 4,00%	1 000	500	2 056	2 247	1,65%
b) Bony skarbowe											
c) Bony pieniężne											
d) Inne											



INSTRUMENTY POCHODNE	Rodzaj rynku	Nazwa rynku	Emitent (wystawca)	Kraj siedziby emitenta	Instrument bazowy	Liczba	Wartość według ceny nabycia w tys. złotych	Wartość według wyceny na dzień bilansowy w tys. złotych	Procentowy udział w aktywach ogółem
Wystandaryzowane instrumenty pochodne						90	0	0	0,00%
Kontrakt Terminowy na Indeks Mwig40 2018-09-21; ISIN: PL0GF0014803	Aktywny rynek - rynek regulowany	Gielda Papierów Wartościowych w Warszawie	Gielda Papierów Wartościowych w Warszawie SA	Polska	MWIG40	35	0	0	0,00%
Kontrakt Terminowy na Indeks Wig20 2018-09-21; ISIN: PL0GF0014183	Aktywny rynek - rynek regulowany	Gielda Papierów Wartościowych w Warszawie	Gielda Papierów Wartościowych w Warszawie SA	Polska	WIG20	55	0	0	0,00%
Niewystandaryzowane instrumenty pochodne						15 070 200	0	-675	0,00%
Forward EUR PLN 22.08.2018 (FXEURPLN22082018N001)	Nienotowane na rynku aktywnym	Nie dotyczy	m Bank SA	Polska	EUR	6 284 700	0	-279	0,00%
Forward USD PLN 25.07.2018 (FXUSDPLN25072018N001)	Nienotowane na rynku aktywnym	Nie dotyczy	Credit Agricole Bank Polska SA	Polska	USD	50 000	0	0	0,00%
FX Swap EUR PLN 24.05.2018 12.07.2018 (FSEURPLN2405201812072018N001)	Nienotowane na rynku aktywnym	Nie dotyczy	Raiffeisen Bank Polska SA	Polska	EUR	5 087 900	0	-350	0,00%
FX Swap USD PLN 28.06.2018 25.07.2018 (FSUSDPLN2806201825072018N001)	Nienotowane na rynku aktywnym	Nie dotyczy	Credit Agricole Bank Polska SA	Polska	USD	3 647 600	0	-46	0,00%

**JEDNOSTKI UCZESTNICTWA I CERTYFIKATY INWESTYCYJNE**

	Rodzaj rynku	Nazwa rynku	Emitent	Liczba	Wartość według ceny nabycia w tys. PLN	Wartość według wyceny na dzień bilansowy w tys. PLN	Procentowy udział w aktywach ogółem
Jednostki uczestnictwa				0	0	0	0
Certyfikaty inwestycyjne				5 512	7 000	7 133	5,23%
Allianz Obligacji FIZ	Nienotowane na rynku aktywnym	Nie dotyczy	Allianz Obligacji FIZ	5 512	7 000	7 133	5,23%

TYTUŁY UCZESTNICTWA EMITOWANE PRZEZ INSTYTUCJE WSPÓLNEGO INWESTOWANIA MAJĄCE SIEDZIBĘ ZA GRANICĄ									
	Rodzaj rynku	Nazwa rynku	Emitent	Kraj siedziby emitenta	Liczba	Wartość według ceny nabycia w tys. PLN	Wartość według wyceny na dzień bilansowy w tys. PLN	Procentowy udział w aktywach ogółem	
Allianz Global Investors - Allianz Best Styles Emerging Markets Equity; ISIN: LU1143268446	Nienotowane na rynku aktywnym	Nie dotyczy	Allianz Global Investors - Allianz Best Styles Emerging Markets Equity	Luksemburg	1 292,4890	5 605	5 465	4,01%	
Allianz Global Investors - Allianz Dynamic Asian High Yield Bond; ISIN: LU1664638316	Nienotowane na rynku aktywnym	Nie dotyczy	Allianz Global Investors - Allianz Dynamic Asian High Yield Bond	Luksemburg	852,8670	3 329	3 091	2,27%	
Allianz Global Investors - Allianz Emerging Markets Local Currency Bond; ISIN: LU111122310	Nienotowane na rynku aktywnym	Nie dotyczy	Allianz Global Investors - Allianz Emerging Markets Local Currency Bond	Luksemburg	1 880,4960	6 195	5 942	4,36%	
Allianz Global Investors - Allianz Europe Equity Growth Select; ISIN: LU0920782991	Nienotowane na rynku aktywnym	Nie dotyczy	Allianz Global Investors - Allianz Europe Equity Growth Select	Luksemburg	1 554,1280	10 462	11 143	8,17%	
Allianz Global Investors - Allianz Europe Small Cap Equity; ISIN: LU0293315965	Nienotowane na rynku aktywnym	Nie dotyczy	Allianz Europe Small Cap Equity	Luksemburg	861,5850	10 128	11 587	8,50%	
Allianz Global Investors - Allianz Global Artificial Intelligence; ISIN: LU1548496964	Nienotowane na rynku aktywnym	Nie dotyczy	Allianz Global Investors - Allianz Global Artificial Intelligence	Luksemburg	1 382,7790	7 086	7 676	5,63%	
Allianz Global Investors - Allianz Global Metals and Mining; ISIN: LU0604768290	Nienotowane na rynku aktywnym	Nie dotyczy	Allianz Global Investors - Allianz Global Metals and Mining	Luksemburg	1 228,5010	2 878	2 897	2,13%	
Allianz Global Investors - Allianz Income and Growth IT; ISIN: LU0685229519	Nienotowane na rynku aktywnym	Nie dotyczy	Allianz Global Investors - Allianz Income and Growth IT	Luksemburg	1 127,2570	7 175	8 022	5,88%	
Allianz Global Investors - Allianz US Equity Fund; ISIN: LU0256914820	Nienotowane na rynku aktywnym	Nie dotyczy	Allianz Global Investors - Allianz US Equity Fund	Luksemburg	368,2510	2 358	2 364	1,73%	
PIMCO Funds: Global Investors Series plc Global Bond Fund Inst Acc EUR; ISIN: IE0032875985	Nienotowane na rynku aktywnym	Nie dotyczy	PIMCO Funds: Global Investors Series plc Global Bond Fund Inst Acc EUR	Irlandia	29 662,5880	3 368	3 471	2,55%	
PIMCO Funds: Global Investors Series plc- Income Fund EUR; ISIN: IE00B80G9288	Nienotowane na rynku aktywnym	Nie dotyczy	PIMCO Funds: Global Investors Series plc- Income Fund EUR	Irlandia	17 086,8140	999	1 001	0,73%	
<b>Łącznie</b>					<b>57 297,7550</b>	<b>59 583</b>	<b>62 659</b>	<b>45,96%</b>	

**TABELE DODATKOWE**

<b>GRUPY KAPITAŁOWE, O KTÓRYCH MOWA W ART. 98 USTAWY</b>	<b>Wartość według wyceny na dzień bilansowy w tys. zł</b>	<b>Procentowy udział w aktywach ogółem</b>
grupa kapitałowa PZU	4 298	3,15%

<b>SKŁADNIKI LOKAT NABYTE OD PODMIOTÓW, O KTÓRYCH MOWA W ART. 107 USTAWY</b>	<b>Wartość według wyceny na dzień bilansowy w tys. zł</b>	<b>Procentowy udział w aktywach ogółem</b>
LCC0320; ISIN: PLLCCRP00074	1 020	0,75%
LCC0619; ISIN: PLLCCRP00066	2 007	1,47%

Jednostkowe sprawozdanie za okres od 1 stycznia 2018 roku do 30 czerwca 2018 roku Allianz Fundusz  
Inwestycyjny Otwarty Subfundusz Aktywnej Alokacji

Allianz Fundusz Inwestycyjny Otwarty Subfundusz Aktywnej Alokacji BILANS na dzień 30 czerwca 2018 (w tys. złotych)	30.06.2018	31.12.2017
<b>I. Aktywa</b>	<b>136 331</b>	<b>148 750</b>
1. Środki pieniężne i ich ekwiwalenty	3 342	11 893
2. Należności	1 159	77
3. Transakcje przy zobowiązaniu się drugiej strony do odkupu	0	0
4. Składniki lokat notowane na aktywnym rynku, w tym:	52 919	59 334
- dłużne papiery wartościowe	3 256	5 928
5. Składniki lokat nienotowane na aktywnym rynku, w tym:	78 911	77 446
- dłużne papiery wartościowe	9 119	12 218
6. Nieruchomości	0	0
7. Pozostałe aktywa	0	0
<b>II. Zobowiązania</b>	<b>1 156</b>	<b>9 047</b>
<b>III. Aktywa netto (I-II)</b>	<b>135 175</b>	<b>139 703</b>
<b>IV. Kapitał funduszu</b>	<b>162 494</b>	<b>161 784</b>
1. Kapitał wpłacony	6 470 718	6 466 197
2. Kapitał wypłacony (wielkość ujemna)	-6 308 224	-6 304 413
<b>V. Dochody zatrzymane</b>	<b>-31 180</b>	<b>-28 496</b>
1. Zakumulowane, nierozdysponowane przychody z lokat netto	-6 381	-4 566
2. Zakumulowany, nierozdysponowany zrealizowany zysk (strata) ze zbycia lokat	-24 799	-23 930
<b>VI. Wzrost (spadek) wartości lokat w odniesieniu do ceny nabycia</b>	<b>3 861</b>	<b>6 415</b>
<b>VII. Kapitał funduszu i zakumulowany wynik z operacji (IV+V+/-VI)</b>	<b>135 175</b>	<b>139 703</b>
Liczba jednostek uczestnictwa	1 337 399,3915	1 330 649,3409
Kategoria A	1 324 988,2970	1 318 679,0559
Kategoria B	11 522,4085	11 085,3168
Kategoria C	418,3351	418,3351
Kategoria D	470,3509	466,6331
Wartość aktywów netto na jednostkę uczestnictwa		
Kategoria A	100,96	104,88
Kategoria B	113,47	116,81
Kategoria C	116,26	119,26
Kategoria D	115,54	118,34

Bilans należy analizować łącznie z notami objaśniającymi oraz informacją dodatkową, które stanowią integralną część jednostkowego sprawozdania finansowego.

Wszystkie pozycje wyrażone w tys. zł poza liczbą jednostek uczestnictwa oraz wartością aktywów netto na jednostkę uczestnictwa prezentowaną w PLN.

Jednostkowe sprawozdanie za okres od 1 stycznia 2018 roku do 30 czerwca 2018 roku Allianz Fundusz Inwestycyjny Otwarty Subfundusz Aktywnej Alokacji

Allianz Fundusz Inwestycyjny Otwarty Subfundusz Aktywnej Alokacji			
RACHUNEK WYNIKU Z OPERACJI (w tys. złotych) za okres od 1 stycznia 2018 roku do 30 czerwca 2018 roku			
	1.01.2018 - 30.06.2018	01.01.2017 - 31.12.2017	01.01.2017 - 30.06.2017
<b>I. Przychody z lokat</b>	<b>867</b>	<b>2 152</b>	<b>1 514</b>
1. Dywidendy i inne udziały w zyskach	518	1 437	929
2. Przychody odsetkowe	349	715	585
3. Dodatnie saldo różnic kursowych	0	0	0
4. Pozostałe	0	0	0
<b>II. Koszty funduszu</b>	<b>2 682</b>	<b>5 990</b>	<b>3 222</b>
1. Wynagrodzenie dla towarzystwa	2 568	5 345	2 684
2. Wynagrodzenia dla podmiotów prowadzących dystrybucję	0	0	0
3. Opłaty dla depozytariusza	21	49	28
4. Opłaty związane z prowadzeniem rejestru aktywów funduszu	26	52	26
5. Opłaty za zezwolenia oraz rejestracyjne	0	0	0
6. Usługi w zakresie rachunkowości	0	0	0
7. Usługi w zakresie zarządzania aktywami funduszu	0	0	0
8. Usługi prawne	0	0	0
9. Usługi wydawnicze, w tym poligraficzne	0	0	0
10. Koszty odsetkowe	0	0	0
11. Ujemne saldo różnic kursowych	14	439	425
12. Pozostałe	53	105	59
<b>III. Koszty pokrywane przez towarzystwo</b>	<b>0</b>	<b>0</b>	<b>0</b>
<b>IV. Koszty funduszu netto (II-III)</b>	<b>2 682</b>	<b>5 990</b>	<b>3 222</b>
<b>V. Przychody z lokat netto (I-IV)</b>	<b>-1 815</b>	<b>-3 838</b>	<b>-1 708</b>
<b>VI. Zrealizowany i niezrealizowany zysk (strata)</b>	<b>-3 423</b>	<b>5 330</b>	<b>4 638</b>
I. Zrealizowany zysk (strata) ze zbycia lokat, w tym:	-869	4 139	6 381
- z tytułu różnic kursowych	-657	556	837
2. Wzrost (spadek) niezrealizowanego zysku (straty) z wyceny lokat, w tym:	-2 554	1 191	-1 743
- z tytułu różnic kursowych	3 406	-1 109	-13
<b>VII. Wynik z operacji</b>	<b>-5 238</b>	<b>1 492</b>	<b>2 930</b>
Wynik z operacji przypadający na jednostkę uczestnictwa			
Kategoria A	-3,92	0,99	2,07
Kategoria B	-3,33	2,23	3,33
Kategoria C	-3,00	4,10	3,79
Kategoria D	-2,81	4,41	3,92

Rachunek wyniku z operacji należy analizować łącznie z notami objaśniającymi oraz informacją dodatkową, które stanowią integralną część jednostkowego sprawozdania finansowego.

Wszystkie pozycje w tys. zł poza wynikiem z operacji przypadającym na jednostkę uczestnictwa prezentowanym w PLN.

Jednostkowe sprawozdanie za okres od 1 stycznia 2018 roku do 30 czerwca 2018 roku Allianz Fundusz  
Inwestycyjny Otwarty Subfundusz Aktywnej Alokacji

Allianz Fundusz Inwestycyjny Otwarty Subfundusz Aktywnej Alokacji		
ZESTAWIENIE ZMIAN W AKTYWACH NETTO (w tys. złotych) za okres od 1 stycznia 2018 roku do 30 czerwca 2018 roku		
	1.01.2018 - 30.06.2018	01.01.2017 - 31.12.2017
<b>I. Zmiana wartości aktywów netto</b>	<b>-4 528</b>	<b>-7 174</b>
1. Wartość aktywów netto na koniec poprzedniego okresu sprawozdawczego	139 703	146 877
2. Wynik z operacji za okres sprawozdawczy (razem), w tym:	-5 238	1 492
a) przychody z lokat netto	-1 815	-3 838
b) zrealizowany zysk (strata) ze zbycia lokat	-869	4 139
c) wzrost (spadek) niezrealizowanego zysku (straty) z wyceny lokat	-2 554	1 191
3. Zmiana w aktywach netto z tytułu wyniku z operacji	-5 238	1 492
4. Dystrybucja dochodów (przychodów) funduszu (razem)	0	0
a) z przychodów z lokat netto	0	0
b) ze zrealizowanego zysku ze zbycia lokat	0	0
c) z przychodów ze zbycia lokat	0	0
5. Zmiany w kapitale w okresie sprawozdawczym (razem), w tym:	710	-8 666
a) zmiana kapitału wpłaconego (powiększenie kapitału z tytułu zbytych jednostek uczestnictwa)	4 521	246 466
b) zmiana kapitału wypłaconego (zmniejszenie kapitału z tytułu odkupionych jednostek uczestnictwa)	-3 811	-255 132
6. Łączna zmiana aktywów netto w okresie sprawozdawczym	-4 528	-7 174
7. Wartość aktywów netto na koniec okresu sprawozdawczego	135 175	139 703
8. Średnia wartość aktywów netto w okresie sprawozdawczym	138 808	143 193
<b>II. Zmiana liczby jednostek uczestnictwa</b>		
1. Zmiana liczby jednostek uczestnictwa w okresie sprawozdawczym	6 750,0506	-82 137,8499
a) liczba zbytych jednostek uczestnictwa	43 526,6004	2 325 127,5112
Kategoria A	42 913,1234	2 323 887,5967
Kategoria B	609,7592	1 230,0328
Kategoria C	0,0000	0,0000
Kategoria D	3,7178	9,8817
b) liczba odkupionych jednostek uczestnictwa	36 776,5498	2 407 265,3611
Kategoria A	36 603,8823	2 406 944,7640
Kategoria B	172,6675	320,5971
Kategoria C	0,0000	0,0000
Kategoria D	0,0000	0,0000
c) saldo zmian	6 750,0506	-82 137,8499
Kategoria A	6 309,2411	-83 057,1673
Kategoria B	437,0917	909,4357
Kategoria C	0,0000	0,0000
Kategoria D	3,7178	9,8817
2. Liczba jednostek uczestnictwa narastająco od początku działalności funduszu, w tym:	1 337 399,3915	1 330 649,3409
a) liczba zbytych jednostek uczestnictwa	57 306 249,5623	57 262 722,9619
Kategoria A	56 956 155,7649	56 913 242,6415
Kategoria B	348 785,8554	348 176,0962
Kategoria C	837,5911	837,5911
Kategoria D	470,3509	466,6331
b) liczba odkupionych jednostek uczestnictwa	55 968 850,1708	55 932 073,6210
Kategoria A	55 631 167,4679	55 594 563,5856
Kategoria B	337 263,4469	337 090,7794

Jednostkowe sprawozdanie za okres od 1 stycznia 2018 roku do 30 czerwca 2018 roku Allianz Fundusz  
 Inwestycyjny Otwarty Subfundusz Aktywnej Alokacji

Kategoria C	419,2560	419,2560
Kategoria D	0,0000	0,0000
c) saldo zmian	1 337 399,3915	1 330 649,3409
Kategoria A	1 324 988,2970	1 318 679,0559
Kategoria B	11 522,4085	11 085,3168
Kategoria C	418,3351	418,3351
Kategoria D	470,3509	466,6331
3. Przewidywana liczba jednostek uczestnictwa	nie dotyczy	nie dotyczy
<b>III. Zmiana wartości aktywów netto na jednostkę uczestnictwa</b>		
1. Wartość aktywów netto na jednostkę uczestnictwa na koniec poprzedniego okresu sprawozdawczego		
a) Kategoria A	104,88	103,89
b) Kategoria B	116,81	113,58
c) Kategoria C	119,26	115,16
d) Kategoria D	118,34	113,93
2. Wartość aktywów netto na jednostkę uczestnictwa na koniec bieżącego okresu sprawozdawczego		
a) Kategoria A	100,96	104,88
b) Kategoria B	113,47	116,81
c) Kategoria C	116,26	119,26
d) Kategoria D	115,54	118,34
3. Procentowa zmiana wartości aktywów netto na jednostkę uczestnictwa w okresie sprawozdawczym		
a) Kategoria A	-3,74	0,95
b) Kategoria B	-2,86	2,84
c) Kategoria C	-2,52	3,56
d) Kategoria D	-2,37	3,87
4. Minimalna wartość aktywów netto na jednostkę uczestnictwa w okresie sprawozdawczym		
a) Kategoria A	100,04	102,44
b) Kategoria B	112,40	113,73
c) Kategoria C	114,95	115,31
d) Kategoria D	114,15	114,08
- data wyceny		
Kategoria A	2018-06-28	2017-11-15
Kategoria B	2018-03-28	2017-01-02
Kategoria C	2018-03-28	2017-01-02
Kategoria D	2018-03-28	2017-01-02
5. Maksymalna wartość aktywów netto na jednostkę uczestnictwa w okresie sprawozdawczym		
a) Kategoria A	108,51	107,56
b) Kategoria B	121,00	118,37
c) Kategoria C	123,59	120,67
d) Kategoria D	122,66	119,66
- data wyceny		
Kategoria A	2018-01-23	2017-03-02
Kategoria B	2018-01-23	2017-10-11
Kategoria C	2018-01-23	2017-10-11
Kategoria D	2018-01-23	2017-10-11
6. Wartość aktywów netto na jednostkę uczestnictwa według ostatniej wyceny w okresie sprawozdawczym		

Jednostkowe sprawozdanie za okres od 1 stycznia 2018 roku do 30 czerwca 2018 roku Allianz Fundusz  
 Inwestycyjny Otwarty Subfundusz Aktywnej Alokacji

a) Kategoria A	100,96	104,90
b) Kategoria B	113,47	116,82
c) Kategoria C	116,26	119,27
d) Kategoria D	115,53	118,35
- data wyceny	2018-06-29	2017-12-29
<b>IV. Procentowy udział kosztów funduszu w średniej wartości aktywów netto* w tym:</b>	<b>3,90%</b>	<b>4,18%</b>
1. Procentowy udział wynagrodzenia dla towarzystwa	3,73%	3,73%
2. Procentowy udział wynagrodzenia dla podmiotów prowadzących dystrybucję	0,00%	0,00%
3. Procentowy udział opłat dla depozytariusza	0,03%	0,03%
4. Procentowy udział opłat związanych z prowadzeniem rejestru aktywów funduszu	0,04%	0,04%
5. Procentowy udział opłat za usługi w zakresie rachunkowości	0,00%	0,00%
6. Procentowy udział opłat za usługi w zakresie zarządzania aktywami funduszu	0,00%	0,00%

*Zestawienie zmian w aktywach netto należy analizować łącznie z notami objaśniającymi oraz informacją dodatkową, które stanowią integralną część jednostkowego sprawozdania finansowego.*

*\* Dane w ujęciu rocznym.*



## Noty objaśniające

### Nota – I Polityka rachunkowości Subfunduszu

Księgi rachunkowe Subfunduszu prowadzone są zgodnie z następującymi regulacjami:

1. Ustawa z dnia 29 września 1994 roku o rachunkowości (tekst jednolity Dz. U. z 2018 r. poz. 395 z późn. zm.),
2. Ustawa z dnia 27 maja 2004 roku o funduszach inwestycyjnych i zarządzaniu alternatywnymi funduszami inwestycyjnymi (Dz.U. 2018 poz. 1355, z późn. zm.),
3. Rozporządzenie Ministra Finansów z dnia 24 grudnia 2007 roku w sprawie szczególnych zasad rachunkowości funduszy inwestycyjnych (Dz. U. z 2007 roku, nr 249, poz. 1859),
4. Zapisy Prospektu Informacyjnego Funduszu oraz Statutu.

#### ***1. Opis przyjętych zasad rachunkowości***

##### *Ujawnianie i prezentacja informacji w jednostkowym sprawozdaniu finansowym*

1. Rokiem obrotowym Subfunduszu jest rok kalendarzowy.
2. Jednostkowe sprawozdanie finansowe sporządzone jest w języku polskim i w walucie polskiej. Dane przedstawione w jednostkowym sprawozdaniu finansowym Subfunduszu wyrażone zostały w tysiącach złotych, za wyjątkiem informacji o wartości aktywów netto przypadającej na jednostkę uczestnictwa i wyniku z operacji na jednostkę uczestnictwa wyrażonych w złotych oraz o liczbie jednostek uczestnictwa wyrażonych w sztukach

##### *Ujmowanie w księgach rachunkowych operacji dotyczących Subfunduszu*

1. Operacje dotyczące Subfunduszu ujmuje się w księgach rachunkowych Subfunduszu w okresie, którego dotyczą.
2. Nabyte składniki lokat ujmuje się w księgach rachunkowych Subfunduszu według ceny nabycia z uwzględnieniem prowizji maklerskiej. Składniki lokat nabyte nieodpłatnie mają wartość nabycia równą zero. W przypadku dłużnych papierów wartościowych z naliczanymi odsetkami wartość ustaloną w stosunku do ich wartości nominalnej i wartość naliczonych odsetek ujmuje się w księgach rachunkowych odrębnie.
3. Składniki lokat Subfunduszu otrzymane w zamian za inne składniki mają przypisaną cenę nabycia wynikającą z ceny nabycia tych składników lokat, w zamian za które zostały otrzymane, skorygowaną o ewentualne dopłaty lub otrzymane przychody pieniężne.
4. Zysk lub stratę ze zbycia lokat wylicza się metodą FIFO (Highest In First Out), polegającą na przypisaniu sprzedanym składnikom najwyższej ceny nabycia danego składnika lokat, a w przypadku składników wycenionych w wysokości skorygowanej ceny nabycia, oszacowanej przy zastosowaniu Efektywnej Stopy Procentowej, najwyższej bieżącej wartości księgowej. Tak zastosowana metoda wyliczania zysku lub straty ze zbycia lokat nie ma zastosowania do składników lokat będących przedmiotem transakcji pożyczki papierów wartościowych jak również do papierów wartościowych nabytych przy zobowiązaniu się drugiej strony do odkupu.
5. W przypadku wygaśnięcia zobowiązań z tytułu wystawionych opcji uznaje się, iż wygaśnięciu podlegają kolejno te zobowiązania, z tytułu których zaciągnięcia otrzymano najniższą premię netto.
6. Zysk lub stratę ze zbycia walut wylicza się zgodnie z metodą określoną w punkcie 4.
7. W przypadku gdy jednego dnia dokonuje się transakcji zbycia i nabycia danego składnika lokat, w pierwszej kolejności ujmuje się nabycie danego składnika lokat.
8. Przysługujące prawo poboru akcji notowanych na Aktywnym Rynku ujmuje się w księgach rachunkowych w dniu, w którym na potrzeby wyceny danych akcji wykorzystany jest po raz pierwszy kurs nieuwzględniający wartości tego prawa poboru. Niewykorzystane prawo poboru uznaje się za zbyte, według wartości równej zero, w dniu następnym po dniu wygaśnięcia tego prawa.
9. Należną dywidendę z akcji notowanych na Aktywnym Rynku ujmuje się w księgach rachunkowych w dniu, w którym na potrzeby wyceny danych akcji wykorzystany jest po raz pierwszy kurs rynkowy nieuwzględniający wartości tego prawa do dywidendy.

10. Przysługujące prawo poboru akcji nienotowanych na Aktywnym Rynku oraz prawo do otrzymania dywidendy od akcji nienotowanych na Aktywnym Rynku ujmuje się w księgach rachunkowych w dniu następnym po dniu ustalenia tych praw.
11. Niezrealizowany zysk (strata) z wyceny lokat wpływa na wzrost (spadek) wyniku z operacji.
12. Nabycie albo zbycie składników lokat przez Subfundusz ujmuje się w księgach rachunkowych Subfunduszu w dacie zawarcia umowy.
13. Nabycie lub zbycie składników lokat przez Subfundusz w dniu wyceny po momencie, o którym mowa w § 70a.2 statutu oraz składniki, dla których we wskazanym momencie brak jest potwierdzenia transakcji, uwzględnia się w najbliższej wycenie aktywów Subfunduszu i ustaleniu jego zobowiązań.
14. Operacje dotyczące Subfunduszu ujmuje się w walucie, w której są wyrażone, a także w walucie polskiej, po przeliczeniu według średniego kursu wyliczonego dla danej waluty przez Narodowy Bank Polski na dzień ujęcia tych operacji w księgach rachunkowych funduszu. Jeżeli operacje dotyczące funduszu są wyrażone w walutach, dla których Narodowy Bank Polski nie wylicza kursu - ich wartość określa się w relacji do waluty USD, a jeżeli nie jest to możliwe do EUR.
15. Przychody z lokat obejmują w szczególności: dywidendy oraz inne udziały w zyskach, przychody odsetkowe.
16. Koszty operacyjne Subfunduszu obejmują w szczególności:
  - 1) wynagrodzenie oraz zwrot kosztów Depozytariusza przewidzianych w Umowie o prowadzenie rejestru aktywów wraz z wynagrodzeniem tego podmiotu z tytułu weryfikacji wyceny Wartości Aktywów Netto Subfunduszu i Wartości Aktywów Netto Subfunduszu na jednostkę Uczestnictwa, a także z tytułu przechowywania Aktywów Subfunduszu, przy czym to wynagrodzenie, prowizje, opłaty, koszty i wydatki nie mogą przekroczyć 0,1 (jednej dziesiątej) % średniej Wartości Aktywów Netto Subfunduszu w skali roku lub kwoty 200 000,00 (dwieście tysięcy) złotych rocznie, w zależności, która z tych wartości jest wyższa;
  - 2) koszty przeglądu i badania ksiąg Subfunduszu i sprawozdań finansowych, przy czym koszty te ogółem nie mogą przekroczyć 0,01 (jednej setnej) % średniej Wartości Aktywów Netto Subfunduszu w skali roku lub kwoty 20 000,00 (dwadzieścia tysięcy) złotych rocznie, w zależności, która z tych wartości jest wyższa;
  - 3) koszty prowadzenia ksiąg rachunkowych Subfunduszu, w tym koszty licencji na oprogramowanie służące do wyceny Aktywów Subfunduszu, , przy czym koszty te ogółem nie mogą przekroczyć kwoty 15 000,00 (piętnaście tysięcy) złotych rocznie;
  - 4) wynagrodzenie Agenta Transferowego oraz koszty przygotowywania raportów i analiz Rejestru Uczestników wymaganych prawem, przy czym koszty te ogółem nie mogą przekroczyć 0,08 (ośmiu setnych) % średniej Wartości Aktywów Netto Subfunduszu w skali roku lub kwoty 100 000,00 (sto tysięcy) złotych rocznie, w zależności, która z tych wartości jest wyższa;
  - 5) podatki, odsetki opłaty i inne obciążenia i koszty wynikające z przepisów prawa a także wynikające z wyroków i postanowień sądów, postanowień komorników, decyzji właściwych naczelnych, centralnych i terenowych organów administracji państwowej (zespolonej lub niezespółonej) lub organów administracji samorządowej w tym opłaty rejestracyjne i opłaty notarialne.
  - 6) koszty podmiotów zewnętrznych, innych niż Towarzystwo, świadczących na rzecz Subfunduszu następujące usługi: obsługę prawną oraz usługi doradztwa podatkowego w celu prawidłowego zabezpieczenia lub dochodzenia interesów uczestników przy czym koszty te ogółem nie mogą przekroczyć 0,08 (ośmiu setnych) % średniej Wartości Aktywów Netto Subfunduszu w skali roku lub kwoty 30 000,00 (trzydziestu tysięcy) złotych rocznie, w zależności, która z tych wartości jest wyższa.
  - 7) koszty i wydatki transakcyjne związane z działalnością Subfunduszu, tj.:
    - a) prowizje i opłaty za raportowanie transakcji Subfunduszu zgodnie z wymogami prawa do odpowiednich repozytoriów i innych organów,
    - b) prowizje i opłaty związane z prowadzeniem i obsługą rachunków bankowych, przekazywaniem środków pieniężnych,

- c) koszty ponoszone na rzecz instytucji rozliczeniowych,
- d) koszty prowizji maklerskich i bankowych,
- e) koszty finansowania Subfunduszu kapitałem obcym.

Pokrycie kosztów operacyjnych Subfunduszu, z wyjątkiem kosztów z tytułu podatków i innych obciążeń nałożonych przez właściwe organy państwowe w związku z działalnością Subfunduszu, następuje najwcześniej w terminie ich wymagalności. Pokrycie kosztów z tytułu podatków i innych obciążeń nałożonych przez właściwe organy państwowe w związku z działalnością Subfunduszu następuje w wysokości i terminach określonych przez właściwe przepisy.

17. Koszty operacyjne Subfunduszu obejmują także koszty, stanowiące wynagrodzenie Towarzystwa za zarządzanie i reprezentowanie Subfunduszu w wysokości nie większej niż:
- a) 4 (cztery) % Wartości Aktywów Netto Allianz Aktywnej Alokacji w skali roku – dla Jednostek Uczestnictwa kategorii A, A1 oraz A2,
  - b) 1,9 (jeden i dziewięć dziesiątych) % Wartości Aktywów Netto Allianz Aktywnej Alokacji w skali roku – dla Jednostek Uczestnictwa kategorii B,
  - c) 1,2 (jeden i dwie dziesiąte) % Wartości Aktywów Netto Allianz Aktywnej Alokacji w skali roku – dla Jednostek Uczestnictwa kategorii C,
  - d) 0,9 (dziewięć dziesiątych) % Wartości Aktywów Netto Allianz Aktywnej Alokacji w skali roku – dla Jednostek Uczestnictwa kategorii D.
- Wynagrodzenie Towarzystwa jest naliczane w każdym Dniu Wyceny i za każdy dzień roku liczonego jako 365 lub 366 dni w przypadku roku przestępnego, od Wartości Aktywów Netto z poprzedniego Dnia Wyceny.
18. Dniem wprowadzenia do ksiąg zmiany kapitału wpłaconego bądź kapitału wypłaconego jest dzień ujęcia zbycia i odkupienia jednostek uczestnictwa przy zastosowaniu wartości aktywów netto na jednostkę uczestnictwa wyznaczonej zgodnie z ustępem 19.
19. Na potrzeby określenia wartości Aktywów Netto na Jednostkę Uczestnictwa w określonym Dniu Wyceny nie uwzględnia się zmian w kapitale wpłaconym oraz zmian kapitału wypłaconego, związanych z wpłatami lub wypłatami ujmowanymi zgodnie z ustępem 18.
20. Jednostki Uczestnictwa odkupywane są przez Subfundusz zgodnie z zasadą FIFO (Highest In First Out), co oznacza, iż w pierwszej kolejności są odkupywane Jednostki Uczestnictwa nabyte przez Uczestnika Subfunduszu po najwyższej Wartości Aktywów Netto na Jednostkę Uczestnictwa.

#### Metody wyceny, przyjęte kryterium wyboru rynku, w tym systemu notowań

##### § 1

1. Dniem Wyceny jest dzień, na który przypada regularna sesja na Giełdzie Papierów Wartościowych w Warszawie. Aktywa Subfunduszu wycenia się, a zobowiązania Subfunduszu ustala się w Dniu Wyceny oraz na dzień sporządzenia sprawozdania finansowego, z zachowaniem zasad określonych w paragrafach poniższych.
2. Wartość godziwą składników lokat notowanych na Aktywnym Rynku wyznacza się w oparciu o dostępne kursy z godziny 23:00 czasu polskiego z Dnia Wyceny.

##### § 2

1. Z zastrzeżeniem §3, zgodnie z postanowieniami niniejszego paragrafu będą wyceniane następujące kategorie lokat:
  - 1) akcje,
  - 2) warranty subskrypcyjne,
  - 3) prawa do akcji,
  - 4) prawa poboru,
  - 5) kwity depozytowe,
  - 6) listy zastawne,
  - 7) dłużne papiery wartościowe,
  - 8) instrumenty pochodne,

- 9) jednostki uczestnictwa, certyfikaty inwestycyjne oraz tytuły uczestnictwa emitowane przez instytucje wspólnego inwestowania mające siedzibę za granicą.

Aktywa subfunduszu wycenia się, a zobowiązania subfunduszu ustala się według wiarygodnie oszacowanej wartości godziwej.

2. Wartość godziwą składników lokat notowanych na Aktywnym Rynku wyznacza się w następujący sposób:
- 1) według ostatniego dostępnego w momencie dokonywania wyceny kursu ustalonego:
    - a) w przypadku składników lokat notowanych w systemie notowań ciągłych, w którym wyznaczany i ogłaszany jest kurs zamknięcia – w oparciu o kurs zamknięcia lub w oparciu o ostatni dostępny w momencie dokonywania wyceny kurs danego składnika lokat,
    - b) w przypadku składników lokat notowanych w systemie notowań ciągłych bez odrębnego wyznaczania kursu zamknięcia – w oparciu o cenę średnią transakcji ważoną wolumenem obrotu z ostatniego dnia, w którym zawarto transakcję, z zastrzeżeniem, że jeżeli na Aktywnym Rynku organizowana jest sesja fixingowa, to do wyceny składnika lokat korzysta się z kursu fixingowego,
    - c) w przypadku składników lokat notowanych w systemie notowań jednolitych – w oparciu o ostatni kurs ustalony w systemie kursu jednolitego,
  - 2) jeżeli w Dniu Wyceny niedostępna jest cena transakcyjna, a na Aktywnym Rynku organizowana jest sesja fixingowa, to do wyceny składnika lokat korzysta się z kursu fixingowego,
  - 3) jeżeli w Dniu Wyceny niedostępne są kursy wyznaczone zgodnie z pkt. 1) i 2), a na Aktywnym Rynku dostępne są ceny w zgłoszonych najlepszych ofertach kupna i sprzedaży - do wyceny wylicza się średnią arytmetyczną z najlepszych wiarygodnych ofert kupna i sprzedaży, z tym że uwzględnienie wyłącznie ceny w ofertach sprzedaży jest niedopuszczalne,
  - 4) jeżeli w Dniu Wyceny niedostępna jest cena wyznaczona zgodnie z pkt. 1), 2) i 3), lub wolumen obrotów na danym składniku lokat jest znacząco niski, to do wyceny przyjmuje się wartość z poprzedniego Dnia Wyceny, w uzasadnionych przypadkach skorygowaną w sposób umożliwiający uzyskanie wiarygodnie oszacowanej wartości godziwej w drodze wyceny, w oparciu o publicznie ogłoszoną na Aktywnym Rynku cenę nieróżniącą się istotnie składnika, w szczególności o podobnej konstrukcji prawnej i celu ekonomicznym,
  - 5) jeżeli dzień wyceny nie jest zwykłym dniem dokonywania transakcji na aktywnym rynku - według ostatniego dostępnego w momencie dokonywania wyceny kursu zamknięcia ustalonego na aktywnym rynku, a w przypadku braku kursu zamknięcia - innej, ustalonej przez rynek wartości stanowiącej jego odpowiednik, skorygowanego w sposób umożliwiający uzyskanie wiarygodnie oszacowanej wartości godziwej,
  - 6) w przypadku, gdy składnik lokat jest przedmiotem obrotu na więcej niż jednym Aktywnym Rynku, wartością godziwą jest kurs ustalony na rynku głównym. Przy wyborze rynku głównego dla danego składnika lokat Fundusz będzie kierował się następującymi zasadami:
    - a) wyboru rynku głównego dokonuje się na koniec każdego kolejnego miesiąca kalendarzowego,
    - b) kryterium wyboru rynku głównego jest wolumen obrotu na danym składniku lokat w okresie ostatniego miesiąca kalendarzowego,
    - c) w przypadku, gdy papier wartościowy nowej emisji wprowadzany jest do obrotu w momencie niepozwalającym na dokonanie porównania w pełnym okresie wskazanym w podpunkcie b) to wycena tego papieru wartościowego opiera się o rynek, w którym jako pierwszym ustalona została cena, zgodnie z pkt. 1), 2) i 3),
  - 7) do momentu ustalenia ceny papieru wartościowego nowej emisji zgodnie z postanowieniami powyższymi, na potrzeby wyceny przyjmuje się, że jego wartość jest równa wartości nabycia, z uwzględnieniem zmian wartości tych papierów spowodowanych zdarzeniami mającymi wpływ na ich wartość z zachowaniem zasady ostrożnej wyceny.

### § 3

1. Wartość składników lokat nienotowanych na Aktywnym Rynku wyznacza się, z zastrzeżeniem §4, w następujący sposób:
  - 1) obligacje, bony skarbowe, bony pieniężne, listy zastawne, weksle, oraz pozostałe instrumenty rynku pieniężnego będące papierami wartościowymi – w skorygowanej cenie nabycia, oszacowanej przy zastosowaniu Efektywnej Stopy Procentowej,
  - 2) dłużne papiery wartościowe zawierające wbudowane instrumenty pochodne, w tym obligacje zamienne na akcje:
    - a) w przypadku, gdy wbudowane instrumenty pochodne są ściśle powiązane z wycenianym papierem dłużnym wartość tego papieru dłużnego będzie wyznaczana przy zastosowaniu odpowiedniego dla danego papieru dłużnego modelu wyceny; zastosowany model wyceny w zależności od charakterystyki wbudowanego instrumentu pochodnego lub charakterystyki sposobu naliczania oprocentowania będzie uwzględniać w swojej konstrukcji modele wyceny poszczególnych wbudowanych instrumentów pochodnych, zgodnie z pkt. 5); dodatkowo, dane wejściowe odpowiednie dla danego modelu i uwzględniające jego charakterystykę będą pochodzić z Aktywnego Rynku,
    - b) w przypadku, gdy wbudowane instrumenty pochodne nie są ściśle powiązane z wycenianym papierem dłużnym, wówczas wartość wycenianego papieru dłużnego będzie stanowić sumę wartości dłużnego papieru wartościowego (bez wbudowanych instrumentów pochodnych) wyznaczonej przy uwzględnieniu Efektywnej Stopy Procentowej oraz wartości wbudowanych instrumentów pochodnych wyznaczonych w oparciu o modele właściwe dla poszczególnych instrumentów pochodnych zgodnie z pkt. 5),
  - 3) akcje i kwity depozytowe:
    - a) w przypadku akcji oraz kwitów depozytowych opartych na akcjach emitowanych przez podmioty, dla których można wskazać emitentów o podobnym profilu i zakresie działania, których akcje są notowane na Aktywnym Rynku – przy wykorzystaniu modeli wskaźnikowych odnoszących cenę akcji do poszczególnych, wybranych parametrów finansowych działalności emitenta (cena/zysk, cena/wartość księgowa, itp.) na podstawie ceny ogłaszanej na Aktywnym Rynku dla akcji emitentów notowanych na Aktywnym Rynku,
    - b) w przypadku akcji oraz kwitów depozytowych opartych na akcjach emitowanych przez podmioty, dla których nie można wskazać emitentów o podobnym profilu i zakresie działania, których akcje są notowane na Aktywnym Rynku, do wyceny przyjmuje się wartość oszacowaną przez wyspecjalizowaną niezależną jednostkę świadczącą tego rodzaju usługi. W pierwszej kolejności przyjmuje się wartość podaną przez serwis Reuters. W przypadku braku możliwości wykorzystania serwisu Reuters przyjmuje się wartość podaną przez inną wyspecjalizowaną, niezależną jednostkę świadczącą tego rodzaju usługi, z którą Towarzystwo podpisało umowę na świadczenie tego typu usług. W przypadku, w którym więcej niż jedna jednostka tego typu oszacowała wartość akcji przyjmuje się wartość najniższą,
  - 4) warranty subskrypcyjne, prawa do akcji i prawa poboru – w oparciu o modele wyceny tych lokat przy zastosowaniu parametrów pobranych z Aktywnego Rynku, przy czym w przypadku gdy akcje emitenta nie są notowane na Aktywnym Rynku, cena akcji zastosowana do modelu zostanie wyznaczona zgodnie z postanowieniem pkt. 3),
  - 5) instrumenty pochodne w oparciu o modele wyceny powszechnie stosowane dla danego typu lokaty, przy czym parametry wejściowe będą pobierane z Aktywnego Rynku; przy czym będą to modele:

- a) w przypadku kontraktów terminowych: model zdyskontowanych przepływów pieniężnych,
  - b) w przypadku opcji: model Blacka-Scholesa,
  - c) w przypadku transakcji wymiany walut, stóp procentowych: model zdyskontowanych przepływów pieniężnych,
  - 6) jednostki uczestnictwa, certyfikaty inwestycyjne i tytuły uczestnictwa emitowane przez fundusze zagraniczne oraz instytucje wspólnego inwestowania mające siedzibę za granicą - w oparciu o ostatnio ogłoszoną wartość aktywów netto na jednostkę uczestnictwa, certyfikat inwestycyjny lub tytuł uczestnictwa, z uwzględnieniem zdarzeń mających wpływ na wartość godziwą jakie miały miejsce po dniu ogłoszenia wartości aktywów netto na jednostkę uczestnictwa, certyfikat inwestycyjny lub tytuł uczestnictwa,
  - 7) instrumenty rynku pieniężnego niebędące papierami wartościowymi - w wartości godziwej, ustalonej za pomocą odpowiedniego dla danego instrumentu modelu, do którego dane będą pochodzić z Aktywnego Rynku,
  - 8) depozyty – w wartości godziwej wyznaczonej jako suma wartości nominalnej oraz naliczonych odsetek; przy czym kwotę naliczonych odsetek ustala się przy zastosowaniu efektywnej stopy procentowej,
2. Modele i metody wyceny składników lokat Subfunduszu, o których mowa w ust. 1, podlegają uzgodnieniu z Depozytariuszem.

#### § 4

1. Należności z tytułu udzielonej pożyczki papierów wartościowych oraz zobowiązania z tytułu otrzymanej pożyczki papierów wartościowych, wycenia się według zasad przyjętych dla tych papierów wartościowych.

#### § 5

1. Papiery wartościowe nabyte przy zobowiązaniu się drugiej strony do odkupu wycenia się, począwszy od dnia zawarcia umowy kupna, metodą skorygowanej ceny nabycia, oszacowanej przy zastosowaniu Efektywnej Stopy Procentowej.
2. Zobowiązania z tytułu zbycia papierów wartościowych, przy zobowiązaniu się Subfunduszu do odkupu, wycenia się, począwszy od dnia zawarcia umowy sprzedaży, metodą korekty różnicy pomiędzy ceną odkupu a ceną sprzedaży przy zastosowaniu Efektywnej Stopy Procentowej.

#### § 6

1. Aktywa oraz zobowiązania Subfunduszu denominowane w walutach obcych wycenia się lub ustala w walucie, w której są notowane na Aktywnym Rynku, a w przypadku, gdy nie są notowane na Aktywnym Rynku – w walucie, w której są denominowane.
2. Aktywa oraz zobowiązania Subfunduszu, o których mowa w ust. 1, wykazuje się w złotych, po przeliczeniu według ostatniego dostępnego średniego kursu wyliczonego dla danej waluty przez Narodowy Bank Polski.
3. Wartość Aktywów Subfunduszu notowanych lub denominowanych w walutach, dla których Narodowy Bank Polski nie wylicza kursu, określa się w relacji do waluty USD, a jeżeli nie jest to możliwe – do waluty EUR.

#### Opis wprowadzonych zmian stosowanych zasad rachunkowości

W bieżącym okresie sprawozdawczym nie wprowadzono zmian metod ujmowania operacji w księgach rachunkowych oraz metod wyceny oraz sposobu sporządzania sprawozdania finansowego.

## Nota - II Należności Subfunduszu

NOTA-2 NALEŻNOŚCI FUNDUSZU	30.06.2018	31.12.2017
Z tytułu zbytych lokat	2	76
Z tytułu instrumentów pochodnych	0	0
Z tytułu zbytych jednostek uczestnictwa	3	0
Z tytułu dywidendy	171	0
Z tytułu odsetek	0	0
Z tytułu udzielonych pożyczek, w podziale na podmioty udzielające pożyczek	0	0
Pozostałe, w tym:	983	1
z tytułu zabezpieczenia niewystandaryzowanych instrumentów pochodnych	982	0
z tytułu premii inwestycyjnej	1	1
<b>Razem</b>	<b>1159</b>	<b>77</b>

## Nota - III Zobowiązania Subfunduszu

NOTA-3 ZOBOWIĄZANIA FUNDUSZU	30.06.2018	31.12.2017
Z tytułu nabytych aktywów	0	8 342
Z tytułu transakcji przy zobowiązaniu się funduszu do odkupu	0	0
Z tytułu instrumentów pochodnych	675	77
Z tytułu wpłat na jednostki uczestnictwa	6	2
Z tytułu odkupionych jednostek uczestnictwa	15	5
Z tytułu wypłaty dochodów funduszu	0	0
Z tytułu krótkoterminowych pożyczek i kredytów	0	0
Z tytułu długoterminowych pożyczek i kredytów	0	0
Z tytułu rezerw	460	462
Pozostałe zobowiązania	0	159
<b>Razem</b>	<b>1 156</b>	<b>9 047</b>

## Nota - IV Środki pieniężne i ich ekwiwalenty

	Waluta	30.06.2018		31.12.2017	
		Wartość na dzień bilansowy w danej walucie w tys.	Wartość na dzień bilansowy w walucie sprawozdania finansowego w tys. złotych	Wartość na dzień bilansowy w danej walucie w tys.	Wartość na dzień bilansowy w walucie sprawozdania finansowego w tys. złotych
<b>I. Struktura środków pieniężnych na rachunkach bankowych</b>					
<b>I. Banki:</b>			<b>3 342</b>		<b>11 893</b>
Bank Pekao SA	PLN	3 037	3 037	10 958	10 958
Dom Maklerski mBanku S.A.	PLN	305	305	514	514
Dom Maklerski PKO BP	PLN	0	0	421	421
			<b>1.01.2018 - 30.06.2018</b>	<b>01.01.2017 - 31.12.2017</b>	
<b>II. Średni w okresie sprawozdawczym poziom środków pieniężnych utrzymywanych w celu zaspokajania bieżących zobowiązań</b>	<b>Waluta</b>	<b>Wartość w danej walucie w tys.</b>	<b>Wartość w walucie sprawozdania finansowego w tys. złotych</b>	<b>Wartość w danej walucie w tys.</b>	<b>Wartość w walucie sprawozdania finansowego w tys. złotych</b>
<b>II. Średni w okresie sprawozdawczym poziom środków pieniężnych:</b>			<b>3 906</b>		<b>9 710</b>

	PLN	3 851	3 851	7 893	7 893
	EUR	3	13	410	1 751
	USD	12	42	17	66
<b>III. Ekwiwalenty środków pieniężnych</b>					
		30.06.2018		31.12.2017	
		nie dotyczy		nie dotyczy	

## Nota - V Ryzyka

### 1. Poziom obciążenia aktywów i zobowiązań Subfunduszu ryzykiem stopy procentowej:

	30.06.2018		31.12.2017	
	Wartość bilansowa w tys. zł	Udział procentowy w aktywach	Wartość bilansowa w tys. zł	Udział procentowy w aktywach
<b>I. Aktywa obciążone ryzykiem stopy procentowej:</b>	<b>12 375</b>	<b>9,08%</b>	<b>18 146</b>	<b>12,20%</b>
1. Składniki lokat notowane na aktywnym rynku obciążone ryzykiem zmiany wartości godziwej wynikającym ze stopy procentowej	3 256	2,39%	5 928	3,99%
2. Składniki lokat notowane na aktywnym rynku obciążone ryzykiem zmiany wysokości przepływów środków pieniężnych wynikającym ze stopy procentowej	1 009	0,74%	1 009	0,68%
3. Składniki lokat nienotowane na aktywnym rynku obciążone ryzykiem zmiany wartości godziwej wynikającym ze stopy procentowej	9 119	6,69%	12 218	8,21%
4. Składniki lokat nienotowane na aktywnym rynku obciążone ryzykiem zmiany wysokości przepływów środków pieniężnych wynikającym ze stopy procentowej	6 748	4,95%	7 775	5,23%

Za aktywa obciążone ryzykiem wartości godziwej, wynikającym ze stopy procentowej uznane zostały wszystkie dłużne papiery wartościowe. Szczegółowe zestawienie omawianych składników lokat znajduje się w tabeli uzupełniającej: „dłużne papiery wartościowe”,

Za aktywa obciążone ryzykiem przepływów środków, wynikającym ze stopy procentowej uznane zostały dłużne papiery wartościowe ze zmiennym kuponem. Szczegółowe zestawienie omawianych składników lokat znajduje się w tabeli uzupełniającej: „dłużne papiery wartościowe”.

### 2. Poziom obciążenia aktywów i zobowiązań Subfunduszu ryzykiem kredytowym w podziale na kategorie bilansowe, w tym: kwoty odzwierciedlające maksymalne obciążenie ryzykiem kredytowym

	30.06.2018		31.12.2017	
	Wartość bilansowa w tys. zł	Udział procentowy w aktywach	Wartość bilansowa w tys. zł	Udział procentowy w aktywach
<b>I. Aktywa obciążone ryzykiem kredytowym inne niż należności i depozyty O/N wykazane w bilansie</b>	<b>12 375</b>	<b>9,08%</b>	<b>18 146</b>	<b>12,20%</b>
<b>II. Koncentracja ryzyka kredytowego w kategoriach lokat:</b>	<b>Wartość bilansowa w tys. zł</b>	<b>Udział procentowy w aktywach</b>	<b>Wartość bilansowa w tys. zł</b>	<b>Udział procentowy w aktywach</b>
Papiery Skarbu Państwa, w tym:	0	0%	4 919	3,31%
- Polska	0	0%	4 919	3,31%
Obligacje komercyjne	12 375	9,08%	13 227	8,89%

Szczegółowe zestawienie omawianych składników lokat znajduje się w tabeli uzupełniającej: „dłużne papiery wartościowe”.

<b>Koncentracja ryzyka kredytowego w pozostałych aktywach:</b>	30.06.2018	31.12.2017
	Wartość bilansowa w tys. zł	Wartość bilansowa w tys. zł
Depozyty O/N	0	10 793
Należności	1 159	77

Ryzyko kredytowe Subfunduszu skoncentrowane jest głównie w następujących kategoriach bilansowych:

- dłużne papiery wartościowe notowane i nienotowane na aktywnym rynku,



– należności,  
w szczególności z uwagi na ryzyko niewypłacalności emitenta oraz ryzyko nie odkupienia papierów wartościowych przez drugą stronę.

3. Poziom obciążenia aktywów i zobowiązań Subfunduszu ryzykiem walutowym

	30.06.2018	31.12.2017
	Wartość bilansowa w tys. zł	Wartość bilansowa w tys. zł
I. Aktywa obciążone ryzykiem walutowym	64 187	68 730
II. Zobowiązania obciążone ryzykiem walutowym	0	8 342

Dla funduszu określony został limit otwartej pozycji walutowej, przekroczenie którego uznane było by za znaczącą koncentrację ryzyka walutowego. Na dzień bilansowy oraz na 31.12.2017 r. ryzyko walutowe funduszu ograniczone jest do akceptowalnej wysokości, nie przekraczającej limitu otwartej pozycji. Fundusz posiada instrumenty pochodne stanowiące zabezpieczenie przed ryzykiem walutowym.

4. Podstawowe narzędzia kontroli ryzyka płynności stanowią, określone ustawowo i statutowo, kryteria doboru oraz koncentracji lokat Subfunduszu jak również procedury i regulaminy wewnętrzne Towarzystwa w zakresie kontroli limitów i monitorowania ryzyka. Limity inwestycyjne uzależnione są również od oceny bieżącej i prognozowanej sytuacji na rynku instrumentów finansowych stanowiących przedmiot lokat, jak również od oceny stanu finansowego i perspektyw rozwoju emitentów papierów wartościowych, które mają być przedmiotem inwestycji. Kontrola ryzyka płynności realizowana jest na bieżąco przez zarządzających funduszami, którzy analizują stan portfela, sytuację rynkową oraz sytuację emitentów, natomiast nadzór nad powyższym ryzykiem pełni Dyrektor Zarządzania Ryzykiem oraz Inspektor Nadzoru.

W celu pomiaru ryzyka płynności akcji Towarzystwo dokonuje pomiaru stosunku wielkości pozycji w danym składniku lokat do średnich dziennych obrotów rynkowych na tym składniku. W przypadku dłużnych papierów wartościowych, instrumentów rynku pieniężnego, instrumentów pochodnych oraz tytułów uczestnictwa emitowanych przez instytucje wspólnego inwestowania ryzyko płynności mierzone jest poprzez analizę sytuacji finansowej emitentów/kontrahentów w zakresie możliwości niewywiązania się ze swoich zobowiązań. Do tego celu wykorzystywany jest m. in. wewnętrzny rating emitentów. Szczególnym ryzykiem płynności jest ryzyko ograniczenia odkupywania tytułów uczestnictwa przez fundusze lub instytucje wspólnego inwestowania, w które zainwestował Subfundusz. W celu minimalizacji ryzyka zarządzający na bieżąco monitoruje sytuację funduszy lub instytucji wspólnego inwestowania, w których tytuły Subfundusz zainwestował i podejmuje adekwatne decyzje z uwzględnieniem informacji o złożonych przez uczestników zleceniach nabyć i odkupień.

Na dzień sporządzenia sprawozdania finansowego i na 30.06.2018 r. Fundusz oblicza całkowitą ekspozycję zgodnie z rozporządzeniem Ministra Rozwoju i Finansów z dnia 20 lipca 2017 r. w sprawie sposobu, trybu oraz warunków prowadzenia działalności przez towarzystwa funduszy inwestycyjnych (Dz.U. poz. 1444). Decyzja o wyborze metody została podjęta 31 lipca 2013 r. Aktualnie stosowaną metodą całkowitej ekspozycji Subfunduszy wydzielonych w ramach Funduszu jest metoda zaangażowania.

**Nota - VI Instrumenty pochodne**

**TABELA I**

Na dzień 30.06.2018									
Instrument pochodny	Typ zajętej pozycji	Rodzaj instrumentu pochodnego	Cel otwarcia pozycji	Wartość otwartej pozycji (w tys. zł)	Wartość przyszłych płatności funduszu (w tys.)	Wartości przyszłych płatności kontrahenta (w tys.)	Data zapadalności		
Forward USD PLN 25.07.2018 (FXUSDPLN25072018N001)	Pozycja długa	Forward	wzrost wartości aktywów funduszu/subfunduszu	0	187 PLN	50 USD	2018-07-25		
Forward EUR PLN 22.08.2018 (FXEURPLN22082018N001)	Pozycja krótka	Forward	zabezpieczenie portfela	-279	6 285 EUR	27 212 PLN	2018-08-22		
FX Swap EUR PLN 24.05.2018 12.07.2018 (FSEURPLN2405201812072018N001)	Pozycja krótka	FX swap	zabezpieczenie portfela	-350	5 088 EUR	21 853 PLN	2018-07-12		
FX Swap USD PLN 28.06.2018 25.07.2018 (FSUSDPLN2806201825072018N001)	Pozycja krótka	FX swap	zabezpieczenie portfela	-46	3 648 USD	13 607 PLN	2018-07-25		

**TABELA II**

Na dzień 30.06.2018									
Instrument pochodny	Typ zajętej pozycji	Rodzaj instrumentu pochodnego	Cel otwarcia pozycji	Wartość otwartej pozycji (w tys. zł)	Terminy i warunki przyszłych strumieni pieniężnych	Kwota będąca podstawą przyszłych płatności (w tys. zł)	Data zapadalności		
Kontrakt Terminowy na Indeks WIG20 2018-09-21; ISIN: PLOGF0014183	Pozycja długa	wystandaryzowany instrument pochodny futures	wzrost wartości aktywów funduszu/subfunduszu	2 292	Codziennie na podstawie kursu rozliczeniowego podawanego przez Gielda Papierów Wartościowych w Warszawie	Nie dotyczy	2018-09-21		
Kontrakt Terminowy na Indeks Mwig40 2018-09-21; ISIN: PLOGF0014803	Pozycja długa	wystandaryzowany instrument pochodny futures	wzrost wartości aktywów funduszu/subfunduszu	1 434	Codziennie na podstawie kursu rozliczeniowego podawanego przez Gielda Papierów Wartościowych w Warszawie	Nie dotyczy	2018-09-21		

Tabela I

Na dzień 31.12.2017									
Instrument pochodny	Typ zajętej pozycji	Rodzaj instrumentu pochodnego	Cel otwarcia pozycji	Wartość otwartej pozycji (w tys. zł)	Wartość przyszłych płatności funduszu (w tys.)	Wartości przyszłych płatności kontrahenta (w tys.)	Data zapadalności		
Forward EUR PLN 29.01.2018 (FXEURPLN29012018N001)	Pozycja krótka	Forward	zabezpieczenie portfela	271	3 530 EUR	15 017 PLN	2018-01-29		
Forward EUR PLN 29.01.2018 (FXEURPLN29012018N002)	Pozycja krótka	Forward	zabezpieczenie portfela	7	2 000 EUR	8 361 PLN	2018-01-29		
Forward EUR PLN 20.02.2018 (FXEURPLN20022018N001)	Pozycja krótka	Forward	zabezpieczenie portfela	14	265 EUR	1 122 PLN	2018-02-20		
FX Swap EUR PLN 18.12.2017 20.02.2018 (FXEURPLN1812201720022018N001)	Pozycja krótka	FX swap	zabezpieczenie portfela	462	8 973 EUR	37 991 PLN	2018-02-20		
FX Swap USD PLN 27.12.2017 27.03.2018 (FXUSDPLN2712201727032018N001)	Pozycja krótka	FX swap	zabezpieczenie portfela	187	3 540 USD	12 508 PLN	2018-03-27		
FX Swap USD PLN 28.12.2017 27.03.2018 (FXUSDPLN2812201727032018N001)	Pozycja długa	FX swap	wzrost wartości aktywów funduszu/subfunduszu	-77	6 620 PLN	1 880 USD	2018-03-27		

Tabela II

Na dzień 31.12.2017							
Instrument pochodny	Typ zajętej pozycji	Rodzaj instrumentu pochodnego	Cel otwarcia pozycji	Wartość otwartej pozycji (w tys. zł)	Terminy i warunki przyszłych straimień pieniężnych	Kwota będąca podstawą przyszłych płatności (w tys. zł)	Data zapadalności
Kontrakt Terminowy na Indeks WIG20 2018-03-16; ISIN: PL0GF0012971	Pozycja długa	wystandaryzowany instrument pochodny futures	wzrost wartości aktywów funduszu/subfunduszu	2 699	Codziennie na podstawie kursu rozliczeniowego podawanego przez Gielda Papierów Wartościowych w Warszawie	Nie dotyczy	2018-03-16
Kontrakt Terminowy na Indeks Mwig40 2018-03-16; ISIN: PL0GF0013557	Pozycja długa	wystandaryzowany instrument pochodny futures	wzrost wartości aktywów funduszu/subfunduszu	3 361	Codziennie na podstawie kursu rozliczeniowego podawanego przez Gielda Papierów Wartościowych w Warszawie	Nie dotyczy	2018-03-16

## Nota - VII Transakcje przy zobowiązaniu się Subfunduszu lub drugiej strony do odkupu

1. Transakcje przy zobowiązaniu się drugiej strony do odkupu, w tym:
  - a) transakcje, w wyniku których następuje przeniesienie na Subfundusz prawa własności i ryzyk.  
Na dzień bilansowy oraz na koniec poprzedniego roku obrotowego Subfundusz nie posiadał w/w należności.
  - b) transakcje, w wyniku których nie następuje przeniesienie na Subfundusz prawa własności i ryzyk.  
Na dzień bilansowy oraz koniec poprzedniego okresu sprawozdawczego Subfundusz nie posiadał w/w należności.
2. Transakcje przy zobowiązaniu się Subfunduszu do odkupu, w tym:
  - a) transakcje, w wyniku których następuje przeniesienie na drugą stronę praw własności i ryzyk  
Na dzień bilansowy oraz na koniec poprzedniego roku obrotowego Subfundusz nie posiadał w/w zobowiązań.
  - b) transakcje, w wyniku których nie następuje przeniesienie na drugą stronę praw własności i ryzyk  
Na dzień bilansowy oraz na koniec poprzedniego roku obrotowego Subfundusz nie posiadał w/w zobowiązań.
3. Należności z tytułu papierów wartościowych pożyczonych od Subfunduszu w trybie rozporządzenia o pożyczkach papierów wartościowych.  
Na dzień bilansowy oraz na koniec poprzedniego roku obrotowego Subfundusz nie posiadał w/w należności.
4. Zobowiązania z tytułu papierów wartościowych pożyczonych przez Subfundusz w trybie przepisów rozporządzenia o pożyczkach papierów wartościowych.  
Na dzień bilansowy oraz na koniec poprzedniego roku obrotowego Subfundusz nie posiadał w/w zobowiązań

## Nota - VIII Kredyty i pożyczki

W okresie sprawozdawczym oraz w okresie porównawczym Subfundusz nie zaciągał ani nie udzielał kredytów i pożyczek.

## Nota - IX Waluty i różnice kursowe

### I. WALUTOWA STRUKTURA POZYCJI BILANSU

Pozycja bilansowa	30.06.2018		31.12.2017	
	Wartość na dzień bilansowy w danej walucie w tys.	Wartość na dzień bilansowy w walucie sprawozdania finansowego w tys.	Wartość na dzień bilansowy w danej walucie w tys.	Wartość na dzień bilansowy w walucie sprawozdania finansowego w tys.
<b>Składniki lokat notowane na aktywnym rynku</b>		<b>52 919</b>		<b>59 334</b>
PLN	50 672	50 672	59 334	59 334
EUR	515	2 247	0	0
<b>Składniki lokat nienotowane na aktywnym rynku</b>		<b>78 911</b>		<b>77 446</b>
PLN	16 972	16 972	7 775	7 775
EUR	11 044	48 168	15 244	63 580
USD	3 678	13 771	1 750	6 091
<b>Środki pieniężne i ich ekwiwalenty</b>		<b>3 342</b>		<b>11 893</b>
PLN	3 342	3 342	11 893	11 893
<b>Należności</b>		<b>1 159</b>		<b>77</b>

Jednostkowe sprawozdanie za okres od 1 stycznia 2018 roku do 30 czerwca 2018 roku Allianz Fundusz  
Inwestycyjny Otwarty Subfundusz Aktywnej Alokacji

PLN	1 158	1 158	76	76
EUR	0	1	0	1
Transakcje przy zobowiązaniu się drugiej strony do odkupu		0		0
Zobowiązania		1 156		9 047
PLN	481	481	628	628
EUR	144	629	2 000	8 342
USD	12	46	22	77

## II. DODATNIE I UJEMNE RÓŻNICE KURSOWE W PRZEKROJU LOKAT FUNDUSZU

### I. DODATNIE RÓŻNICE KURSOWE

Składniki lokat	01.01.2018 - 30.06.2018		01.01.2017 - 31.12.2017		01.01.2017 - 30.06.2017	
	Zrealizowane	Niezrealizowane	Zrealizowane	Niezrealizowane	Zrealizowane	Niezrealizowane
Dłużne papiery wartościowe	0	167	997	0	997	0
Tytuły uczestnictwa emitowane przez instytucje wspólnego inwestowania mające siedzibę za granicą	19	3 239	136	0	0	292

### 2. UJEMNE RÓŻNICE KURSOWE

Składniki lokat	01.01.2018 - 30.06.2018		01.01.2017 - 31.12.2017		01.01.2017 - 30.06.2017	
	Zrealizowane	Niezrealizowane	Zrealizowane	Niezrealizowane	Zrealizowane	Niezrealizowane
Akcje	0	0	-133	0	-133	0
Dłużne papiery wartościowe	0	0	0	-113	0	-97
Tytuły uczestnictwa emitowane przez instytucje wspólnego inwestowania mające siedzibę za granicą	-676	0	-444	-996	-27	-208

III. Średni kurs waluty sprawozdania finansowego wyliczony przez NBP z dnia sporządzenia sprawozdania finansowego	kurs w stosunku do zł na 30.06.2018	kurs w stosunku do zł na 31.12.2017	waluta
Euro	4,3616	4,1709	EUR
Dolar amerykański	3,744	3,4813	USD

## Nota - X Dochody i ich dystrybucja

TABELA I

Struktura pozycji rachunku wyniku z operacji "Zrealizowany zysk (strata) ze zbycia lokat"	01.01.2018 - 30.06.2018	01.01.2017 - 31.12.2017	01.01.2017 - 30.06.2017
1. Składniki lokat notowane na aktywnym rynku	377	2 169	5 649
2. Składniki lokat nienotowane na aktywnym rynku	-1 246	1 970	732
<b>RAZEM</b>	<b>-869</b>	<b>4 139</b>	<b>6 381</b>

TABELA II

Struktura pozycji rachunku wyniku z operacji "Wzrost (spadek) niezrealizowanego zysku (straty) z wyceny lokat"	01.01.2018 - 30.06.2018	01.01.2017 - 31.12.2017	01.01.2017 - 30.06.2017
1. Składniki lokat notowane na aktywnym rynku	-3 706	-684	-2 065
2. Składniki lokat nienotowane na aktywnym rynku	1 152	1 875	322
<b>RAZEM</b>	<b>-2 554</b>	<b>1 191</b>	<b>-1 743</b>

TABELA III

Wypłata dochodów	01.01.2018 - 30.06.2018	01.01.2017 - 31.12.2017	01.01.2017 - 30.06.2017
1. Dochód wypłacony - przychody	0	0	0
2. Dochód wypłacony - zrealizowany zysk/strata	0	0	0
<b>RAZEM</b>	<b>0</b>	<b>0</b>	<b>0</b>

Wykaz wypłaconych przychodów ze zbycia lokat funduszu aktywów niepublicznych.  
Nie dotyczy.

#### Nota - XI Koszty Subfunduszu

- Koszty pokrywane przez Towarzystwo.  
Towarzystwo nie pokrywało kosztów Subfunduszu.
- Koszty funduszu aktywów niepublicznych związane bezpośrednio ze zbytymi lokatami.  
Nie dotyczy.
- Wynagrodzenie dla Towarzystwa z wyodrębnieniem części zmiennej, uzależnionej od wyników Funduszu.  
W okresie sprawozdawczym Subfundusz naliczył wynagrodzenie dla Towarzystwa w wysokości 2 568 tys. złotych. Wynagrodzenie dla Towarzystwa nie zawiera części zmiennej uzależnionej od wyników Subfunduszu.

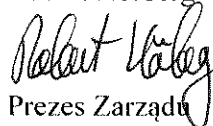
#### Nota - XII Dane porównawcze o jednostkach uczestnictwa

NOTA-12 DANE PORÓWNAWCZE O JEDNOSTKACH UCZESTNICTWA	30.06.2018	31.12.2017	31.12.2016
<b>I. Wartość aktywów netto w tys. zł</b>	<b>135 175</b>	<b>139 703</b>	<b>146 877</b>
<b>II. Wartość aktywów netto na poszczególne kategorie jednostek uczestnictwa</b>			
1. Kategoria A	100,96	104,88	103,89
2. Kategoria B	113,47	116,81	113,58
3. Kategoria C	116,26	119,26	115,16
4. Kategoria D	115,54	118,34	113,93

## INFORMACJA DODATKOWA


1. Informacje o znaczących zdarzeniach dotyczących lat ubiegłych, ujętych w sprawozdaniu jednostkowym za bieżący okres sprawozdawczy.  
Brak.
2. Informacje o znaczących zdarzeniach, jakie nastąpiły po dniu bilansowym, a nieuwzględnionych w sprawozdaniu jednostkowym.  
Brak.
3. Zestawienie oraz objaśnienie różnic pomiędzy danymi ujawnionymi w sprawozdaniu jednostkowym i w porównywalnych danych finansowych, a uprzednio sporządzonymi i opublikowanymi sprawozdaniami finansowymi.  
Brak.
4. Dokonane korekty błędów podstawowych, ich przyczyny, tytuły oraz wpływ wywołanych tym skutków finansowych na sytuację majątkową i finansową, płynność oraz wynik z operacji i rentowność Subfunduszu.  
Brak.
5. Informacja o występowaniu niepewności co do możliwości kontynuowania działalności Subfunduszu.  
Na dzień sporządzenia sprawozdania jednostkowego Subfunduszu nie występuje niepewność co do możliwości kontynuowania działalności.
6. Inne informacje niż wskazane w sprawozdaniu jednostkowym.  
Brak.  
Na dzień sporządzenia sprawozdania jednostkowego Subfunduszu brak innych informacji, poza zaprezentowanymi powyżej, które mogłyby w istotny sposób wpłynąć na ocenę sytuacji majątkowej, finansowej, wyniku z operacji Subfunduszu i ich zmian.

Robert Hörberg




Prezes Zarządu  
Towarzystwa Funduszy  
Inwestycyjnych  
Allianz Polska S.A.

Sławomir Chwierut




Wiceprezes Zarządu  
Towarzystwa Funduszy  
Inwestycyjnych  
Allianz Polska S.A.

Anna Bąkała



Członek Zarządu  
Towarzystwa Funduszy  
Inwestycyjnych  
Allianz Polska S.A.

Katarzyna Witek



Osoba odpowiedzialna za  
prowadzenie ksiąg rachunkowych

Warszawa, dnia 23 sierpnia 2018 roku