




**ALLIANZ AKTYWNEJ ALOKACJI  
SUBFUNDUSZ WYDZIELONY  
W ALLIANZ FUNDUSZU  
INWESTYCYJNYM OTWARTYM**

**RAPORT NIEZALEŻNEGO BIEGŁEGO REWIDENTA  
Z PRZEGLĄDU ORAZ PÓLROCZNE SPRAWOZDANIE  
JEDNOSTKOWE ZA OKRES  
OD 1 STYCZNIA 2017 DO 30 CZERWCA 2017**

---

# **RAPORT NIEZALEŻNEGO BIEGŁEGO REWIDENTA**







KPMG Audyt Spółka z ograniczoną odpowiedzialnością sp.k.  
ul. Inflancka 4A  
00-189 Warszawa, Polska  
Tel. +48 (22) 528 11 00  
Faks +48 (22) 528 10 09  
kpmg@kpmg.pl

**RAPORT NIEZALEŻNEGO BIEGŁEGO REWIDENTA  
Z PRZEGLĄDU PÓLROCZNEGO  
SPRAWOZDANIA JEDNOSTKOWEGO  
OBEJMUJĄCEGO OKRES  
OD 1 STYCZNIA 2017 ROKU DO 30 CZERWCA 2017 ROKU**

Dla Akcjonariuszy Towarzystwa Funduszy Inwestycyjnych Allianz Polska S.A.


*Wprowadzenie*

Przeprowadziliśmy przegląd załączonego półrocznego sprawozdania jednostkowego Allianz Aktywnej Alokacji wydzielonego w Allianz Funduszu Inwestycyjnym Otwartym z siedzibą w Warszawie, ul. Rodziny Hiszpańskich 1 („Subfundusz”), na które składa się: zestawienie lokat oraz bilans sporządzony na dzień 30 czerwca 2017 roku, rachunek wyniku z operacji, zestawienie zmian w aktywach netto za okres sześciu miesięcy kończący się tego dnia oraz noty objaśniające i informacja dodatkowa („półroczne sprawozdanie jednostkowe”).

Zarząd Towarzystwa Funduszy Inwestycyjnych Allianz Polska S.A. jest odpowiedzialny za sporządzenie i rzetelną prezentację powyższego półrocznego sprawozdania jednostkowego, sporządzonego zgodnie z zasadami rachunkowości określonymi w ustawie z dnia 29 września 1994 roku o rachunkowości (Dz. U. z 2016 r. poz. 1047 z późniejszymi zmianami) oraz wydanymi na jej podstawie przepisami wykonawczymi i innymi obowiązującymi przepisami prawa. Naszym zadaniem było przedstawienie wniosku na temat tego półrocznego sprawozdania jednostkowego w oparciu o przeprowadzony przegląd.

*Zakres przeglądu*


Przegląd przeprowadziliśmy stosownie do postanowień Krajowego Standardu Rewizji Finansowej 2410 w brzmieniu Międzynarodowego Standardu Usług Przeglądu 2410 *Przegląd śródrocznych informacji finansowych przeprowadzany przez niezależnego biegłego rewidenta jednostki* przyjętego uchwałą Krajowej Rady Biegłych Rewidentów z dnia 10 lutego 2015 r. Przegląd półrocznego sprawozdania jednostkowego obejmuje wykorzystanie informacji uzyskanych w szczególności od osób odpowiedzialnych za finanse i księgowość Subfunduszu oraz zastosowanie procedur analitycznych i innych procedur przeglądu. Zakres przeglądu istotnie różni się od zakresu badania zgodnie z Krajowymi Standardami Rewizji Finansowej oraz Międzynarodowymi Standardami Badania i nie pozwala nam na uzyskanie pewności, że zidentyfikowaliśmy wszystkie istotne zagadnienia, które mogłyby zostać zidentyfikowane w przypadku badania. W związku z powyższym nie wyrażamy opinii z badania o załączonym półrocznym sprawozdaniu jednostkowym.



*Wniosek*

Przeprowadzony przez nas przegląd nie wykazał niczego, co pozwalałoby sądzić, iż załączone półroczne sprawozdanie jednostkowe nie przekazuje rzetelnego i jasnego obrazu sytuacji majątkowej i finansowej Allianz Aktywnej Alokacji wydzielonego w Allianz Funduszu Inwestycyjnym Otwartym na dzień 30 czerwca 2017 roku oraz jego finansowych wyników działalności za okres sześciu miesięcy kończący się tego dnia zgodnie z zasadami rachunkowości obowiązującymi na terytorium Rzeczypospolitej Polskiej określonymi w ustawie o rachunkowości oraz wydanymi na jej podstawie przepisami wykonawczymi i innymi obowiązującymi przepisami prawa.

W imieniu KPMG Audyt Spółka z ograniczoną odpowiedzialnością sp.k.  
Nr ewidencyjny 3546  
ul. Inflancka 4A  
00-189 Warszawa



.....  
Marcin Dymek  
Kluczowy biegły rewident  
Nr ewidencyjny 9899  
Komandytariusz, Pełnomocnik

10 sierpnia 2017 r.


---

---



# **SPRAWOZDANIE FINANSOWE**






## OŚWIADCZENIE ZARZĄDU

Zgodnie z wymogami ustawy o rachunkowości z dnia 29 września 1994 r. (tekst jednolity Dz. U. z 2016 r. poz. 1047 z późn. zm.) Zarząd Towarzystwa Funduszy Inwestycyjnych Allianz Polska Spółka Akcyjna przedstawia jednostkowe sprawozdanie finansowe Allianz Funduszu Inwestycyjnego Otwartego Subfunduszu Allianz Aktywnej Alokacji, na które składa się:

1. zestawienie lokat wg stanu na dzień 30 czerwca 2017 roku w wartościach zagregowanych w poszczególnych pozycjach w tabeli głównej o wartości 139 977 tys. złotych oraz w pozycjach analitycznych grup składników lokat w tabeli uzupełniającej oraz tabeli dodatkowej;
2. bilans sporządzony na dzień 30 czerwca 2017 roku, który wykazuje aktywa netto na sumę 143 965 tys. złotych;
3. rachunek wyniku z operacji za okres od 1 stycznia 2017 roku do 30 czerwca 2017 roku wykazujący zysk z operacji w kwocie 2 930 tys. złotych;
4. zestawienie zmian w aktywach netto za okres od 1 stycznia 2017 roku do 30 czerwca 2017 roku, wykazujące zmniejszenie stanu aktywów w okresie sprawozdawczym o kwotę 2 912 tys. złotych;
5. noty objaśniające;
6. informacja dodatkowa.

Dane przedstawione w jednostkowym sprawozdaniu finansowym Subfunduszu wyrażone zostały w tysiącach złotych, za wyjątkiem informacji o wartości aktywów netto przypadającej na jednostkę uczestnictwa i wyniku z operacji na jednostkę uczestnictwa wyrażonych w złotych oraz o ilości jednostek uczestnictwa wyrażonych w sztukach.

Robert Hörberg



Prezes Zarządu

Towarzystwa Funduszy  
Inwestycyjnych  
Allianz Polska S.A.

Sławomir Chwierut



Wiceprezes Zarządu

Towarzystwa Funduszy  
Inwestycyjnych  
Allianz Polska S.A.

Anna Bąkała



Członek Zarządu

Towarzystwa Funduszy  
Inwestycyjnych  
Allianz Polska S.A.

Katarzyna Witek



Osoba odpowiedzialna za  
prowadzenie ksiąg rachunkowych

Warszawa, dnia 10 sierpnia 2017 roku

**TABELA GŁÓWNA**

Allianz Fundusz Inwestycyjny Otwarty Subfundusz Aktywnej Alokacji SKŁADNIKI LOKAT na dzień 30 czerwca 2017 (w tys. złotych)	30.06.2017			31.12.2016		
	Wartość według ceny nabycia w tys. złotych	Wartość według wyceny na dzień bilansowy w tys. złotych	Procentowy udział w aktywach ogółem	Wartość według ceny nabycia w tys. złotych	Wartość według wyceny na dzień bilansowy w tys. złotych	Procentowy udział w aktywach ogółem
Akcje	52 985	56 325	38,88%	44 124	47 792	31,21%
Warranty subskrypcyjne	0	0	0,00%	0	0	0,00%
Prawa do akcji	396	389	0,27%	0	0	0,00%
Prawa poboru	0	0	0,00%	0	12	0,01%
Kwity depozytowe	0	0	0,00%	0	0	0,00%
Listy zastawne	0	0	0,00%	0	0	0,00%
Dłużne papiery wartościowe	20 581	20 970	14,47%	58 567	60 965	39,81%
Instrumenty pochodne	0	329	0,23%	0	139	0,09%
Udziały w spółkach z ograniczoną odpowiedzialnością	0	0	0,00%	0	0	0,00%
Jednostki uczestnictwa	0	0	0,00%	0	0	0,00%
Certyfikaty inwestycyjne	0	0	0,00%	7 162	6 852	4,47%
Tytuły uczestnictwa emitowane przez instytucje wspólnego inwestowania mające siedzibę za granicą	62 312	61 964	42,77%	0	0	0,00%
Wierzytelności	0	0	0,00%	0	0	0,00%
Weksle	0	0	0,00%	0	0	0,00%
Depozyty	0	0	0,00%	0	0	0,00%
Waluty	0	0	0,00%	0	0	0,00%
Nieruchomości	0	0	0,00%	0	0	0,00%
Statki morskie	0	0	0,00%	0	0	0,00%
Inne	0	0	0,00%	0	0	0,00%
<b>Łącznie</b>	<b>136 274</b>	<b>139 977</b>	<b>96,62%</b>	<b>109 853</b>	<b>115 760</b>	<b>75,59%</b>

*Dodatknie wyceny instrumentów pochodnych prezentowane są w składnikach lokat, natomiast ujemne wyceny prezentowane są w zobowiązaniach.*



JEDNOSTKOWE SPRAWOZDANIE FINANSOWE za okres od 1 stycznia 2017 roku do 30 czerwca 2017 roku  
Allianz Fundusz Inwestycyjny Otwarty Subfundusz Aktywnej Alokacji

AKCJE	Rodzaj rynku	Nazwa rynku	Liczba	Kraj siedziby emitenta	Wartość według ceny nabycia w tys. złotych	Wartość według wyceny na dzień bilansowy w tys. złotych	Procentowy udział w aktywach ogółem
11 BIT Studios SA; ISIN: PL11BTS00015	Aktywny rynek - rynek regulowany	Giełda Papierów Wartościowych w Warszawie	4 000	Polska	625	732	0,51%
AB SA; ISIN: PLAB00000019	Aktywny rynek - rynek regulowany	Giełda Papierów Wartościowych w Warszawie	29 588	Polska	929	1 058	0,73%
Adiuvo Investments S.A.; ISIN: PLADVIV00015	Aktywny rynek - rynek regulowany	Giełda Papierów Wartościowych w Warszawie	20 000	Polska	541	474	0,33%
Alior Bank SA; ISIN: PLALIOR00045	Aktywny rynek - rynek regulowany	Giełda Papierów Wartościowych w Warszawie	25 000	Polska	1 773	1 544	1,07%
Alumetal SA; ISIN: PLALMTL00023	Aktywny rynek - rynek regulowany	Giełda Papierów Wartościowych w Warszawie	11 000	Polska	717	682	0,47%
Amica Wronki SA; ISIN: PLAMICA00010	Aktywny rynek - rynek regulowany	Giełda Papierów Wartościowych w Warszawie	10 000	Polska	1 528	1 818	1,25%
Apator SA; ISIN: PLAPATR00018	Aktywny rynek - rynek regulowany	Giełda Papierów Wartościowych w Warszawie	27 000	Polska	825	945	0,65%
Archicom S.A.; ISIN: PLARHCM00016	Aktywny rynek - rynek regulowany	Giełda Papierów Wartościowych w Warszawie	22 500	Polska	349	358	0,25%
Asbisc Enterprises PLC; ISIN: CY1000031710	Aktywny rynek - rynek regulowany	Giełda Papierów Wartościowych w Warszawie	550 000	Cypr	1 214	1 342	0,93%
Asseco Poland SA; ISIN: PLSOFTB00016	Aktywny rynek - rynek regulowany	Giełda Papierów Wartościowych w Warszawie	19 000	Polska	1 044	927	0,64%
Auto Partner S.A.; ISIN: PLATPRT00018	Aktywny rynek - rynek regulowany	Giełda Papierów Wartościowych w Warszawie	142 914	Polska	685	799	0,55%
Bank Handlowy w Warszawie SA; ISIN: PLBH00000012	Aktywny rynek - rynek regulowany	Giełda Papierów Wartościowych w Warszawie	7 000	Polska	537	481	0,33%
Bank Millennium SA; ISIN: PLBIG0000016	Aktywny rynek - rynek regulowany	Giełda Papierów Wartościowych w Warszawie	160 000	Polska	896	1 192	0,82%
Bank Pekao SA; ISIN: PLPEKAO00016	Aktywny rynek - rynek regulowany	Giełda Papierów Wartościowych w Warszawie	37 000	Polska	4 781	4 618	3,19%
Bank Zachodni WBK SA; ISIN: PLBZ00000044	Aktywny rynek - rynek regulowany	Giełda Papierów Wartościowych w Warszawie	8 000	Polska	2 866	2 738	1,89%
Benefit Systems SA; ISIN: PLBNFTS00018	Aktywny rynek - rynek regulowany	Giełda Papierów Wartościowych w Warszawie	1 800	Polska	1 675	1 998	1,38%
CD Projekt Red SA; ISIN: PLOPTTC00011	Aktywny rynek - rynek regulowany	Giełda Papierów Wartościowych w Warszawie	32 000	Polska	2 170	2 753	1,90%
Dino Polska S.A.; ISIN: PLDINPL00011	Aktywny rynek - rynek regulowany	Giełda Papierów Wartościowych w Warszawie	23 300	Polska	874	1 093	0,75%
Elemental Holding SA; ISIN: PLELMTL00017	Aktywny rynek - rynek regulowany	Giełda Papierów Wartościowych w Warszawie	200 000	Polska	701	660	0,46%
Eurocash SA; ISIN: PLEURCH00011	Aktywny rynek - rynek regulowany	Giełda Papierów Wartościowych w Warszawie	50 000	Polska	2 008	1 550	1,07%
Famur SA; ISIN: PLFAMUR00012	Aktywny rynek - rynek regulowany	Giełda Papierów Wartościowych w Warszawie	190 822	Polska	1 064	1 116	0,77%
Gino Rossi SA; ISIN: PLGNRSI00015	Aktywny rynek - rynek regulowany	Giełda Papierów Wartościowych w Warszawie	373 957	Polska	824	797	0,55%

JEDNOSTKOWE SPRAWOZDANIE FINANSOWE za okres od 1 stycznia 2017 roku do 30 czerwca 2017 roku  
Allianz Fundusz Inwestycyjny Otwarty Subfundusz Aktywnej Alokacji

Grupa Kęty SA; ISIN: PLKETY000011	Aktywny rynek - rynek regulowany	Giełda Papierów Wartościowych w Warszawie	3 500	Polska	1 047	1 523	1,05%
Inter Cars SA; ISIN: PLINTCS00010	Aktywny rynek - rynek regulowany	Giełda Papierów Wartościowych w Warszawie	4 000	Polska	1 257	1 236	0,85%
Izo-Blok SA; ISIN: PLIZBLK00010	Aktywny rynek - rynek regulowany	Giełda Papierów Wartościowych w Warszawie	2 771	Polska	515	441	0,30%
Kernel Holding SA; ISIN: LU0327357389	Aktywny rynek - rynek regulowany	Giełda Papierów Wartościowych w Warszawie	14 452	Luksemburg	853	937	0,65%
Kghm Polska Miedź SA; ISIN: PLKGHM000017	Aktywny rynek - rynek regulowany	Giełda Papierów Wartościowych w Warszawie	23 000	Polska	1 925	2 545	1,76%
Kruk SA; ISIN: PLKRRK000010	Aktywny rynek - rynek regulowany	Giełda Papierów Wartościowych w Warszawie	6 000	Polska	1 462	1 848	1,28%
LiveChat	Aktywny	Giełda Papierów					
Software; ISIN: PLLTSF00010	rynek - rynek regulowany	Wartościowych w Warszawie	12 000	Polska	648	708	0,49%
Master Pharm S.A.; ISIN: PLMSTPH00016	Aktywny rynek - rynek regulowany	Giełda Papierów Wartościowych w Warszawie	71 500	Polska	445	449	0,31%
Maxcom S.A.; ISIN: PLMXCMS00016	Aktywny rynek - rynek regulowany	Giełda Papierów Wartościowych w Warszawie	2 700	Polska	149	151	0,10%
MFO SA; ISIN: PLMFO000013	Aktywny rynek - rynek regulowany	Giełda Papierów Wartościowych w Warszawie	6 457	Polska	275	271	0,19%
Opteam SA; ISIN: PLOPTEM00012	Aktywny rynek - rynek regulowany	Giełda Papierów Wartościowych w Warszawie	60 771	Polska	771	395	0,27%
Pfleiderer Grajewo SA; ISIN: PLZPW000017	Aktywny rynek - rynek regulowany	Giełda Papierów Wartościowych w Warszawie	14 875	Polska	652	669	0,46%
PGE Polska Grupa Energetyczna SA; ISIN: PLPGER000010	Aktywny rynek - rynek regulowany	Giełda Papierów Wartościowych w Warszawie	210 000	Polska	2 097	2 543	1,76%
Polski Bank Komórek Macierzystych S.A.; ISIN: PLPBKM000012	Aktywny rynek - rynek regulowany	Giełda Papierów Wartościowych w Warszawie	8 000	Polska	429	446	0,31%
Polskie Górnictwo Naftowe i Gazownictwo SA; ISIN: PLPGNIG00014	Aktywny rynek - rynek regulowany	Giełda Papierów Wartościowych w Warszawie	392 147	Polska	2 280	2 478	1,71%
Powszechna Kasa Oszczędności Bank Polski SA; ISIN: PLPKO000016	Aktywny rynek - rynek regulowany	Giełda Papierów Wartościowych w Warszawie	9	Polska	0	0	0,00%
Pozbud T&R SA; ISIN: PLZBBDT00013	Aktywny rynek - rynek regulowany	Giełda Papierów Wartościowych w Warszawie	219 807	Polska	968	530	0,37%
PZ Cormay SA; ISIN: PLCMRAY00029	Aktywny rynek - rynek regulowany	Giełda Papierów Wartościowych w Warszawie	94 587	Polska	155	263	0,18%
Rainbow Tours SA; ISIN: PLRNBWT00031	Aktywny rynek - rynek regulowany	Giełda Papierów Wartościowych w Warszawie	10 079	Polska	393	429	0,30%
Robyg SA; ISIN: PLROBYG00016	Aktywny rynek - rynek regulowany	Giełda Papierów Wartościowych w Warszawie	250 000	Polska	618	818	0,56%
Sanockie Zakłady Przemysłu Gumowego Stomil Sanok SA; ISIN: PLSTLSK00016	Aktywny rynek - rynek regulowany	Giełda Papierów Wartościowych w Warszawie	4 890	Polska	294	331	0,23%
Selvita SA; ISIN: PLSELVT00013	Aktywny rynek - rynek	Giełda Papierów Wartościowych w	24 377	Polska	1 480	1 510	1,04%

JEDNOSTKOWE SPRAWOZDANIE FINANSOWE za okres od 1 stycznia 2017 roku do 30 czerwca 2017 roku  
Allianz Fundusz Inwestycyjny Otwarty Subfundusz Aktywnej Alokacji

	regulowany	Warszawie					
Stalprodukt SA; ISIN: PLSTLPD00017	Aktywny rynek - rynek regulowany	Giełda Papierów Wartościowych w Warszawie	1 808	Polska	775	929	0,64%
Synthos SA; ISIN: PLDWORY00019	Aktywny rynek - rynek regulowany	Giełda Papierów Wartościowych w Warszawie	150 000	Polska	806	727	0,50%
Torpol SA; ISIN: PLTORPL00016	Aktywny rynek - rynek regulowany	Giełda Papierów Wartościowych w Warszawie	65 000	Polska	717	832	0,57%
Trakcja SA; ISIN: PLTRKPL00014	Aktywny rynek - rynek regulowany	Giełda Papierów Wartościowych w Warszawie	44 287	Polska	487	670	0,46%
Wielton SA; ISIN: PLWELTN00012	Aktywny rynek - rynek regulowany	Giełda Papierów Wartościowych w Warszawie	75 000	Polska	1 105	1 275	0,88%
Wirtualna Polska Holding S.A.; ISIN: PLWRTP00027	Aktywny rynek - rynek regulowany	Giełda Papierów Wartościowych w Warszawie	21 335	Polska	1 218	1 131	0,78%
Zetkama SA; ISIN: PLZTKMA00017	Aktywny rynek - rynek regulowany	Giełda Papierów Wartościowych w Warszawie	5 000	Polska	538	565	0,39%
<b>Łącznie</b>					<b>52 985</b>	<b>56 325</b>	<b>38,88%</b>

<b>PRAWA DO AKCJI</b>	<b>Rodzaj rynku</b>	<b>Nazwa rynku</b>	<b>Liczba</b>	<b>Kraj siedziby emitenta</b>	<b>Wartość według ceny nabycia w tys. złotych</b>	<b>Wartość według wyceny na dzień bilansowy w tys. złotych</b>	<b>Procentowy udział w aktywach ogółem</b>
Maxcom S.A.; ISIN: PLMXCMS00032	Aktywny rynek - rynek regulowany	Giełda Papierów Wartościowych w Warszawie	7 200	Polska	396	389	0,27%
<b>Łącznie</b>					<b>396</b>	<b>389</b>	<b>0,27%</b>

JEDNOSTKOWE SPRAWOZDANIE FINANSOWE za okres od 1 stycznia 2017 roku do 30 czerwca 2017 roku Alianz Fundusz Inwestycyjny Otwarty Subfundusz Aktywnej Alokacji

DLUŻNE PAPIERY WARTOŚCIOWE	Rodzaj rynku	Nazwa rynku	Emitent	Kraj siedziby emitenta	Termin wykupu	Warunki oprocentowania	Wartość nominalna (w walucie emisji)	Liczba	Wartość według ceny nabycia w tys. złotych	Wartość według wyceny na dzień bilansowy w tys. złotych	Procentowy udział w aktywach ogółem
1. O terminie wykupu do 1 roku											
a) Obligacje											
AMR0618; ISIN: PLAMRST00017	Nienotowane na rynku aktywnym	Nie dotyczy	Amrest Holdings SE	Holandia	2018-06-30	Zmienne 4,21%	10000	100	1014	1006	0,69%
ECH0618; ISIN: PLECHPS00126	Nienotowane na rynku aktywnym	Nie dotyczy	Echo Investment SA	Polska	2018-06-19	Zmienne 5,31%	10000	100	1014	1011	0,70%
OK0717; ISIN: PL0000108502	Aktywny rynek - rynek regulowany	BondSpot S.A	Skarb Państwa	Polska	2017-07-25	n/d	1000	2910	2890	2897	2,00%
b) Bony skarbowe											
c) Bony pieniężne											
d) Inne											
2. O terminie wykupu powyżej 1 roku											
a) Obligacje											
CCC0619; ISIN: PLCCC0000065	Nienotowane na rynku aktywnym	Nie dotyczy	CCC SA	Polska	2019-06-10	Zmienne 3,28%	1000	2700	2700	2716	1,87%
KRU1220U2; ISIN: PLKRK0000325	Aktywny rynek - alternatywny system obrotu	Catalyst Gielda Papierów Wartościowych w Warszawie	Kruk SA	Polska	2020-12-03	Zmienne 5,08%	1000	1000	1020	1023	0,71%
LCC0320; ISIN: PLLCCR000074	Aktywny rynek - alternatywny system obrotu	Catalyst BondSpot	LC Corp SA	Polska	2020-03-20	Zmienne 5,01%	1000	1000	1000	1024	0,71%
LCC0619; ISIN: PLLCCR000066	Nienotowane na rynku aktywnym	Nie dotyczy	LC Corp SA	Polska	2019-06-06	Zmienne 5,31%	1000	2000	2000	2007	1,38%
OK0419; ISIN: PL0000109633	Aktywny rynek - rynek regulowany	BondSpot S.A	Skarb Państwa	Polska	2019-04-25	n/d	1000	5010	4819	4852	3,35%



JEDNOSTKOWE SPRAWOZDANIE FINANSOWE za okres od 1 stycznia 2017 roku do 30 czerwca 2017 roku Allianz Fundusz Inwestycyjny Otwarty Subfundusz Aktywnej Alokacji

ISIN	Opis	Państwo	Okres	1000	10	10	10	0,01%
OK1018; ISIN: PL0000109062	Aktywne rynek - rynek regulowany	Polska	2018-10-25	1000	10	10	10	0,01%
PKN0621E; ISIN: XS1082660744	Stuttgart Stock Exchange EUR	Szwecja	2021-06-30	1000	500	2058	2254	1,55%
SNSPW0921; ISIN: XS1115183359	Nie dotyczy	Irlandia	2021-09-30	1000	500	2056	2170	1,50%
b) Bony skarbowe					0	0	0	0,00%
c) Bony pieniężne					0	0	0	0,00%
d) Inne					0	0	0	0,00%

INSTRUMENTY POCHODNE	Rodzaj rynku	Nazwa rynku	Emitent (wystawca)	Kraj siedziby emitenta	Instrument bazowy	Liczba	Wartość według ceny nabycia w tys. złotych	Wartość według wyceny na dzień bilansowy w tys. złotych	Procentowy udział w aktywach ogółem
Wystandaryzowane instrumenty pochodne						70	0	0	0,00%
Kontrakt Terminowy na Indeks Mwig40 2017-09-15; ISIN: PLOGF0012310	Aktywne rynek - rynek regulowany	Giełda Papierów Wartościowych w Warszawie	Giełda Papierów Wartościowych w Warszawie SA	Polska	MWIG40	70	0	0	0,00%
Niewystandaryzowane instrumenty pochodne						19 137 200	0	160	0,23%
Forward EUR PLN 17.07.2017 (FXEURPLN17072017N001)	Nienotowane na rynku aktywnym	Nie dotyczy	m Bank SA	Polska	EUR	1 650 000	0	-14	0,00%
Forward EUR PLN 26.07.2017 (FXEURPLN26072017N001)	Nienotowane na rynku aktywnym	Nie dotyczy	m Bank SA	Polska	EUR	40 000	0	1	0,00%
Forward EUR PLN 26.07.2017 (FXEURPLN26072017N002)	Nienotowane na rynku aktywnym	Nie dotyczy	m Bank SA	Polska	EUR	1 740 100	0	43	0,03%
FX Swap EUR PLN 08.06.2017 17.07.2017 (FSEURPLN0806201717072017N001)	Nienotowane na rynku aktywnym	Nie dotyczy	Raiffeisen Bank Polska SA	Polska	EUR	1 657 100	0	42	0,03%
FX Swap EUR PLN 15.05.2017 17.07.2017 (FSEURPLN1505201717072017N001)	Nienotowane na rynku aktywnym	Nie dotyczy	Raiffeisen Bank Polska SA	Polska	EUR	4 130 000	0	16	0,01%
FX Swap EUR PLN 18.05.2017 17.07.2017 (FSEURPLN1805201717072017N001)	Nienotowane na rynku aktywnym	Nie dotyczy	Raiffeisen Bank Polska SA	Polska	EUR	6 500 000	0	-155	0,00%
FX Swap USD PLN 19.06.2017 21.08.2017 (FSUSDPLN1906201721082017N001)	Nienotowane na rynku aktywnym	Nie dotyczy	Credit Agricole Bank Polska SA	Polska	USD	3 420 000	0	227	0,16%

JEDNOSTKOWE SPRAWOZDANIE FINANSOWE za okres od 1 stycznia 2017 roku do 30 czerwca 2017 roku  
Allianz Fundusz Inwestycyjny Otwarty Subfundusz Aktywnej Alokacji

TYTUŁY UCZESTNICTWA EMITOWANE PRZEZ INSTYTUCJE WSPÓLNEGO INWESTOWANIA MAJĄCE SIEDZIBĘ ZA GRANICĄ								
	Rodzaj rynku	Nazwa rynku	Emitent	Kraj siedziby emitenta	Liczba	Wartość według ceny nabycia w tys. PLN	Wartość według wyceny na dzień bilansowy w tys. PLN	Procentowy udział w aktywach ogółem
Allianz Global Investors - Allianz Europe Equity Growth Select; ISIN: LU0920782991	Nienotowane na rynku aktywnym	Nie dotyczy	Allianz Global Investors - Allianz Europe Equity Growth Select	Luksemburg	686,3500	4 609	4 525,00	3,12%
Allianz Global Investors - Allianz Europe Small Cap Equity; ISIN: LU0293315965	Nienotowane na rynku aktywnym	Nie dotyczy	Allianz Global Investors - Allianz Europe Small Cap Equity	Luksemburg	785,6410	9 218	8 908,00	6,15%
Allianz Global Investors - Allianz Flexi Asia Bond; ISIN: LU0811902674	Nienotowane na rynku aktywnym	Nie dotyczy	Allianz Global Investors - Allianz Flexi Asia Bond	Luksemburg	1 404,5660	6 259	6 129,00	4,23%
Allianz Global Investors - Allianz Income and Growth IT; ISIN: LU0685229519	Nienotowane na rynku aktywnym	Nie dotyczy	Allianz Global Investors - Allianz Income and Growth IT	Luksemburg	2 238,3880	14 247	14 398,00	9,94%
Allianz Global Investors - Allianz US High Yield; ISIN: LU0516398475	Nienotowane na rynku aktywnym	Nie dotyczy	Allianz Global Investors - Allianz US High Yield	Luksemburg	1 277,2080	7 106	7 041,00	4,86%
Allianz Global Investors - Allianz US Short Duration High Income Bond; ISIN: LU1574760846	Nienotowane na rynku aktywnym	Nie dotyczy	Allianz Global Investors - Allianz US Short Duration High Income Bond	Luksemburg	1 631,5470	6 963	6 997,00	4,83%
PIMCO Funds: Global Investors Series plc Emerging Markets Bond Fund Inst Acc EUR (Hdg); ISIN: IE0032568770	Nienotowane na rynku aktywnym	Nie dotyczy	PIMCO Funds: Global Investors Series plc Emerging Markets Bond Fund Inst Acc EUR (Hdg)	Irlandia	40 963,2570	6 955	6 970,00	4,81%
PIMCO Funds: PIMCO Diversified Income Duration Hedged - Institutional EUR; ISIN: IE00B3W9BG81	Nienotowane na rynku aktywnym	Nie dotyczy	PIMCO Funds: PIMCO Diversified Income Duration Hedged - Institutional EUR	Irlandia	129 209,0840	6 955	6 996,00	4,83%
<b>Łącznie</b>					<b>178 196,0410</b>	<b>62 312</b>	<b>61 964</b>	<b>42,77%</b>

**TABELE DODATKOWE**

<b>GWARANTOWANE SKŁADNIKI LOKAT</b>	<b>Rodzaj</b>	<b>Łączna liczba</b>	<b>Wartość według ceny nabycia w tys. zł</b>	<b>Wartość według wyceny na dzień bilansowy w tys. zł</b>	<b>Procentowy udział w aktywach ogółem</b>
1. Papiery wartościowe gwarantowane przez Skarb Państwa, w tym:		7 930	7 719	7 759	5,36%
Papiery wartościowe gwarantowane przez Skarb Państwa	Obligacja	7 930	7 719	7 759	5,36%
2. Papiery wartościowe gwarantowane przez NBP		0	0	0	0
3. Papiery wartościowe gwarantowane przez jednostki samorządu terytorialnego		0	0	0	0
4. Papiery wartościowe gwarantowane przez państwa należące do OECD (z wyłączeniem Rzeczypospolitej Polskiej)		0	0	0	0
5. Papiery wartościowe gwarantowane przez międzynarodowe instytucje finansowe, których członkiem jest Rzeczpospolita Polska lub przynajmniej jedno z państw należących do OECD		0	0	0	0

<b>SKŁADNIKI LOKAT NABYTE OD PODMIOTÓW, O KTÓRYCH MOWA W ART. 107 USTAWY</b>	<b>Wartość według wyceny na dzień bilansowy w tys. zł</b>	<b>Procentowy udział w aktywach ogółem</b>
LCC0320; ISIN: PLLCCRP00074	1 024	0,71%
LCC0619; ISIN: PLLCCRP00066	2 007	1,38%
OK0419; ISIN: PL0000109633	10	0,01%
OK0717; ISIN: PL0000108502	2 897	2,00%
OK1018; ISIN: PL0000109062	10	0,01%

JEDNOSTKOWE SPRAWOZDANIE FINANSOWE za okres od 1 stycznia 2017 roku do 30 czerwca 2017 roku  
Allianz Fundusz Inwestycyjny Otwarty Subfundusz Aktywnej Alokacji

Allianz Fundusz Inwestycyjny Otwarty Subfundusz Aktywnej Alokacji		
BILANS na dzień 30 czerwca 2017 (w tys. złotych)		
	30.06.2017	31.12.2016
<b>I. Aktywa</b>	<b>144 876</b>	<b>153 130</b>
1. Środki pieniężne i ich ekwiwalenty	4 008	36 730
2. Należności	891	640
3. Transakcje przy zobowiązaniu się drugiej strony do odkupu	0	0
4. Składniki lokat notowane na aktywnym rynku, w tym:	68 774	95 673
- dłużne papiery wartościowe	12 060	47 869
5. Składniki lokat nienotowane na aktywnym rynku, w tym:	71 203	20 087
- dłużne papiery wartościowe	8 910	13 096
6. Nieruchomości	0	0
7. Pozostałe aktywa	0	0
<b>II. Zobowiązania</b>	<b>911</b>	<b>6 253</b>
<b>III. Aktywa netto (I-II)</b>	<b>143 965</b>	<b>146 877</b>
<b>IV. Kapitał funduszu</b>	<b>164 608</b>	<b>170 450</b>
1. Kapitał wpłacony	6 343 917	6 219 731
2. Kapitał wypłacony (wielkość ujemna)	-6 179 309	-6 049 281
<b>V. Dochody zatrzymane</b>	<b>-24 124</b>	<b>-28 797</b>
1. Zakumulowane, nierozdysponowane przychody z lokat netto	-2 436	-728
2. Zakumulowany, nierozdysponowany zrealizowany zysk (strata) ze zbycia lokat	-21 688	-28 069
<b>VI. Wzrost (spadek) wartości lokat w odniesieniu do ceny nabycia</b>	<b>3 481</b>	<b>5 224</b>
<b>VII. Kapitał funduszu i zakumulowany wynik z operacji (IV+V+/-VI)</b>	<b>143 965</b>	<b>146 877</b>
Liczba jednostek uczestnictwa	1 357 555,1896	1 412 787,1908
Kategoria A	1 346 189,2532	1 401 736,2232
Kategoria B	10 485,8375	10 175,8811
Kategoria C	418,3351	418,3351
Kategoria D	461,7638	456,7514
Wartość aktywów netto na jednostkę uczestnictwa w PLN		
Kategoria A	105,95	103,89
Kategoria B	116,91	113,58
Kategoria C	118,95	115,16
Kategoria D	117,85	113,93

Bilans należy analizować łącznie z notami objaśniającymi oraz informacją dodatkową, które stanowią integralną część jednostkowego sprawozdania finansowego.



Allianz Fundusz Inwestycyjny Otwarty Subfundusz Aktywnej Alokacji RACHUNEK WYNIKU Z OPERACJI (w tys. złotych) za okres od 1 stycznia 2017 roku do 30 czerwca 2017 roku			
	01.01.2017 - 30.06.2017	01.01.2016 - 31.12.2016	01.01.2016 - 30.06.2016
<b>I. Przychody z lokat</b>	<b>1 514</b>	<b>6 213</b>	<b>4 084</b>
1. Dywidendy i inne udziały w zyskach	929	1 977	1 006
2. Przychody odsetkowe	585	3 403	2 437
3. Dodatnie saldo różnic kursowych	0	833	641
4. Pozostałe	0	0	0
<b>II. Koszty funduszu</b>	<b>3 222</b>	<b>6 380</b>	<b>3 253</b>
1. Wynagrodzenie dla towarzystwa	2 684	6 134	3 123
2. Wynagrodzenia dla podmiotów prowadzących dystrybucję	0	0	0
3. Opłaty dla depozytariusza	28	84	43
4. Opłaty związane z prowadzeniem rejestru aktywów funduszu	26	48	24
5. Opłaty za zezwolenia oraz rejestracyjne	0	0	0
6. Usługi w zakresie rachunkowości	0	0	0
7. Usługi w zakresie zarządzania aktywami funduszu	0	0	0
8. Usługi prawne	0	0	0
9. Usługi wydawnicze, w tym poligraficzne	0	0	0
10. Koszty odsetkowe	0	0	0
11. Ujemne saldo różnic kursowych	425	0	0
12. Pozostałe	59	114	63
<b>III. Koszty pokrywane przez towarzystwo</b>	<b>0</b>	<b>0</b>	<b>0</b>
<b>IV. Koszty funduszu netto (II-III)</b>	<b>3 222</b>	<b>6 380</b>	<b>3 253</b>
<b>V. Przychody z lokat netto (I-IV)</b>	<b>-1 708</b>	<b>-167</b>	<b>831</b>
<b>VI. Zrealizowany i niezrealizowany zysk (strata)</b>	<b>4 638</b>	<b>-45</b>	<b>-6 723</b>
1. Zrealizowany zysk (strata) ze zbycia lokat, w tym:	6 381	8 901	4 066
- z tytułu różnic kursowych	837	6 879	4 743
2. Wzrost (spadek) niezrealizowanego zysku (straty) z wyceny lokat, w tym:	-1 743	-8 946	-10 789
- z tytułu różnic kursowych	-13	423	567
<b>VII. Wynik z operacji</b>	<b>2 930</b>	<b>-212</b>	<b>-5 892</b>
<b>Wynik z operacji przypadający na jednostkę uczestnictwa w PLN</b>			
Kategoria A	2,07	-0,23	-3,42
Kategoria B	3,33	1,84	-2,69
Kategoria C	3,79	2,66	-2,32
Kategoria D	3,92	2,96	-2,13

Rachunek wyniku z operacji należy analizować łącznie z notami objaśniającymi oraz informacją dodatkową, które stanowią integralną część jednostkowego sprawozdania finansowego.

JEDNOSTKOWE SPRAWOZDANIE FINANSOWE za okres od 1 stycznia 2017 roku do 30 czerwca 2017 roku  
Allianz Fundusz Inwestycyjny Otwarty Subfundusz Aktywnej Alokacji

Allianz Fundusz Inwestycyjny Otwarty Subfundusz Aktywnej Alokacji		
ZESTAWIENIE ZMIAN W AKTYWACH NETTO (w tys. złotych) za okres od 01 stycznia 2017 roku do 30 czerwca 2017 roku		
	01.01.2017 - 30.06.2017	01.01.2016 - 31.12.2016
<b>I. Zmiana wartości aktywów netto</b>	<b>-2 912</b>	<b>-47 618</b>
1. Wartość aktywów netto na koniec poprzedniego okresu sprawozdawczego	146 877	194 495
2. Wynik z operacji za okres sprawozdawczy (razem), w tym:	2 930	-212
a) przychody z lokat netto	-1 708	-167
b) zrealizowany zysk (strata) ze zbycia lokat	6 381	8 901
c) wzrost (spadek) niezrealizowanego zysku (straty) z wyceny lokat	-1 743	-8 946
3. Zmiana w aktywach netto z tytułu wyniku z operacji	2 930	-212
4. Dystrybucja dochodów (przychodów) funduszu (razem)	0	0
a) z przychodów z lokat netto	0	0
b) ze zrealizowanego zysku ze zbycia lokat	0	0
c) z przychodów ze zbycia lokat	0	0
5. Zmiany w kapitale w okresie sprawozdawczym (razem), w tym:	-5 842	-47 406
a) zmiana kapitału wpłaconego (powiększenie kapitału z tytułu zbytych jednostek uczestnictwa)	124 186	231 247
b) zmiana kapitału wypłaconego (zmniejszenie kapitału z tytułu odkupionych jednostek uczestnictwa)	-130 028	-278 653
6. Łączna zmiana aktywów netto w okresie sprawozdawczym	-2 912	-47 618
7. Wartość aktywów netto na koniec okresu sprawozdawczego	143 965	146 877
8. Średnia wartość aktywów netto w okresie sprawozdawczym	144 998	179 825
<b>II. Zmiana liczby jednostek uczestnictwa</b>		
1. Zmiana liczby jednostek uczestnictwa w okresie sprawozdawczym		
a) liczba zbytych jednostek uczestnictwa	1 165 499,4105	2 291 724,6746
Kategoria A	1 164 901,4228	2 290 412,9148
Kategoria B	592,9753	1 302,8840
Kategoria C	0,0000	0,0000
Kategoria D	5,0124	8,8758
b) liczba odkupionych jednostek uczestnictwa	1 220 731,4117	2 721 646,9704
Kategoria A	1 220 448,3928	2 385 309,6644
Kategoria B	283,0189	336 337,3060
Kategoria C	0,0000	0,0000
Kategoria D	0,0000	0,0000
c) saldo zmian	-55 232,0012	-429 922,2958
Kategoria A	-55 546,9700	-94 896,7496
Kategoria B	309,9564	-335 034,4220
Kategoria C	0,0000	0,0000
Kategoria D	5,0124	8,8758
2. Liczba jednostek uczestnictwa narastająco od początku działalności funduszu, w tym:		
a) liczba zbytych jednostek uczestnictwa	56 103 094,8612	54 937 595,4507
Kategoria A	55 754 256,4676	54 589 355,0448
Kategoria B	347 539,0387	346 946,0634

JEDNOSTKOWE SPRAWOZDANIE FINANSOWE za okres od 1 stycznia 2017 roku do 30 czerwca 2017 roku  
Allianz Fundusz Inwestycyjny Otwarty Subfundusz Aktywnej Alokacji

Kategoria C	837,5911	837,5911
Kategoria D	461,7638	456,7514
b) liczba odkupionych jednostek uczestnictwa	54 745 539,6716	53 524 808,2599
Kategoria A	54 408 067,2144	53 187 618,8216
Kategoria B	337 053,2012	336 770,1823
Kategoria C	419,2560	419,2560
Kategoria D	0,0000	0,0000
c) saldo zmian	1 357 555,1896	1 412 787,1908
Kategoria A	1 346 189,2532	1 401 736,2232
Kategoria B	10 485,8375	10 175,8811
Kategoria C	418,3351	418,3351
Kategoria D	461,7638	456,7514
3. Przewidywana liczba jednostek uczestnictwa	nie dotyczy	nie dotyczy
<b>III. Zmiana wartości aktywów netto na jednostkę uczestnictwa</b>		
<b>I. Wartość aktywów netto na jednostkę uczestnictwa na koniec poprzedniego okresu sprawozdawczego</b>		
a) Kategoria A	103,89	104,11
b) Kategoria B	113,58	111,76
c) Kategoria C	115,16	112,50
d) Kategoria D	113,93	110,97
<b>2. Wartość aktywów netto na jednostkę uczestnictwa na koniec bieżącego okresu sprawozdawczego</b>		
a) Kategoria A	105,95	103,89
b) Kategoria B	116,91	113,58
c) Kategoria C	118,95	115,16
d) Kategoria D	117,85	113,93
<b>3. Procentowa zmiana wartości aktywów netto na jednostkę uczestnictwa w okresie sprawozdawczym</b>		
a) Kategoria A	1,98	-0,21
b) Kategoria B	2,93	1,63
c) Kategoria C	3,29	2,36
d) Kategoria D	3,44	2,67
<b>4. Minimalna wartość aktywów netto na jednostkę uczestnictwa w okresie sprawozdawczym</b>		
a) Kategoria A	104,01	98,84
b) Kategoria B	113,73	106,21
c) Kategoria C	115,31	106,96
d) Kategoria D	114,08	105,52
<b>- data wyceny</b>		
Kategoria A	2017-01-02	2016-01-20
Kategoria B	2017-01-02	2016-01-20
Kategoria C	2017-01-02	2016-01-20
Kategoria D	2017-01-02	2016-01-20
<b>5. Maksymalna wartość aktywów netto na jednostkę uczestnictwa w okresie sprawozdawczym</b>		
a) Kategoria A	107,56	104,63
b) Kategoria B	118,21	113,60

JEDNOSTKOWE SPRAWOZDANIE FINANSOWE za okres od 1 stycznia 2017 roku do 30 czerwca 2017 roku  
Allianz Fundusz Inwestycyjny Otwarty Subfundusz Aktywnej Alokacji

c) Kategoria C	120,14	115,10
d) Kategoria D	118,97	113,85
- data wyceny		
Kategoria A	2017-03-02	2016-08-12
Kategoria B	2017-05-02	2016-08-12
Kategoria C	2017-05-02	2016-12-14
Kategoria D	2017-05-02	2016-12-14
6. Wartość aktywów netto na jednostkę uczestnictwa według ostatniej wyceny w okresie sprawozdawczym		
a) Kategoria A	105,95	103,82
b) Kategoria B	116,91	113,50
c) Kategoria C	118,95	115,08
d) Kategoria D	117,85	113,85
- data wyceny	2017-06-30	2016-12-30
<b>IV. Procentowy udział kosztów funduszu w średniej wartości aktywów netto*, w tym:</b>	<b>3,89%</b>	<b>3,55%</b>
1. Procentowy udział wynagrodzenia dla towarzystwa	3,73%	3,41%
2. Procentowy udział wynagrodzenia dla podmiotów prowadzących dystrybucję	0,00%	0,00%
3. Procentowy udział opłat dla depozytariusza	0,04%	0,05%
4. Procentowy udział opłat związanych z prowadzeniem rejestru aktywów funduszu	0,04%	0,03%
5. Procentowy udział opłat za usługi w zakresie rachunkowości	0,00%	0,00%
6. Procentowy udział opłat za usługi w zakresie zarządzania aktywami funduszu	0,00%	0,00%

Zestawienie zmian w aktywach netto należy analizować łącznie z notami objaśniającymi oraz informacją dodatkową, które stanowią integralną część jednostkowego sprawozdania finansowego.

\* Dane w ujęciu rocznym



## Noty objaśniające

### Nota – I Polityka rachunkowości Subfunduszu

Księgi rachunkowe Subfunduszu prowadzone są zgodnie z następującymi regulacjami:

1. Ustawa z dnia 29 września 1994 roku o rachunkowości (tekst jednolity Dz.U. 2016 r. poz. 1047 z późn. zm.),
2. Ustawa z dnia 27 maja 2004 roku o funduszach inwestycyjnych i zarządzaniu alternatywnymi funduszami inwestycyjnymi (Dz.U. 2016 r. poz. 1896, z późn. zm.),
3. Rozporządzenie Ministra Finansów z dnia 24 grudnia 2007 roku w sprawie szczególnych zasad rachunkowości funduszy inwestycyjnych (Dz. U. z 2007 roku, nr 249, poz. 1859),
4. Zapisy Prospektu Informacyjnego Funduszu oraz Statutu.

#### ***I. Opis przyjętych zasad rachunkowości***

##### *Ujawnianie i prezentacja informacji w jednostkowym sprawozdaniu finansowym*

1. Rokiem obrotowym Subfunduszu jest rok kalendarzowy.
2. Jednostkowe sprawozdanie finansowe sporządzone jest w języku polskim i w walucie polskiej. Dane przedstawione w jednostkowym sprawozdaniu finansowym Subfunduszu wyrażone zostały w tysiącach złotych, za wyjątkiem informacji o wartości aktywów netto przypadającej na jednostkę uczestnictwa i wyniku z operacji na jednostkę uczestnictwa wyrażonych w złotych oraz o liczbie jednostek uczestnictwa wyrażonych w sztukach

##### *Ujmowanie w księgach rachunkowych operacji dotyczących Subfunduszu*

1. Operacje dotyczące Subfunduszu ujmuje się w księgach rachunkowych Subfunduszu w okresie, którego dotyczy.
2. Nabyte składniki lokat ujmuje się w księgach rachunkowych Subfunduszu według ceny nabycia z uwzględnieniem prowizji maklerskiej. Składniki lokat nabyte nieodpłatnie mają wartość nabycia równą zero. W przypadku dłużnych papierów wartościowych z naliczanymi odsetkami wartość ustaloną w stosunku do ich wartości nominalnej i wartość naliczonych odsetek ujmuje się w księgach rachunkowych odrębnie.
3. Składniki lokat Subfunduszu otrzymane w zamian za inne składniki mają przypisaną cenę nabycia wynikającą z ceny nabycia tych składników lokat, w zamian za które zostały otrzymane, skorygowaną o ewentualne dopłaty lub otrzymane przychody pieniężne.
4. Zysk lub stratę ze zbycia lokat wylicza się metodą FIFO (Highest In First Out), polegającą na przypisaniu sprzedanym składnikom najwyższej ceny nabycia danego składnika lokat, a w przypadku składników wycenionych w wysokości skorygowanej ceny nabycia, oszacowanej przy zastosowaniu Efektywnej Stopy Procentowej, najwyższej bieżącej wartości księgowej. Tak zastosowana metoda wyliczania zysku lub straty ze zbycia lokat nie ma zastosowania do składników lokat będących przedmiotem transakcji pożyczki papierów wartościowych jak również do papierów wartościowych nabytych przy zobowiązaniu się drugiej strony do odkupu.
5. W przypadku wygaśnięcia zobowiązań z tytułu wystawionych opcji uznaje się, iż wygaśnięciu podlegają kolejno te zobowiązania, z tytułu których zaciągnięcia otrzymano najniższą premię netto.
6. Zysk lub stratę ze zbycia walut wylicza się zgodnie z metodą określoną w punkcie 4.
7. W przypadku gdy jednego dnia dokonuje się transakcji zbycia i nabycia danego składnika lokat, w pierwszej kolejności ujmuje się nabycie danego składnika lokat.
8. Przysługujące prawo poboru akcji notowanych na Aktywnym Rynku ujmuje się w księgach rachunkowych w dniu, w którym na potrzeby wyceny danych akcji wykorzystany jest po raz pierwszy kurs nieuwzględniający wartości tego prawa poboru. Niewykorzystane prawo poboru uznaje się za zbyte, według wartości równej zero, w dniu następnym po dniu wygaśnięcia tego prawa.
9. Należną dywidendę z akcji notowanych na Aktywnym Rynku ujmuje się w księgach rachunkowych w dniu, w którym na potrzeby wyceny danych akcji wykorzystany jest po raz pierwszy kurs rynkowy nieuwzględniający wartości tego prawa do dywidendy.

10. Przysługujące prawo poboru akcji nienotowanych na Aktywnym Rynku oraz prawo do otrzymania dywidendy od akcji nienotowanych na Aktywnym Rynku ujmuje się w księgach rachunkowych w dniu następnym po dniu ustalenia tych praw.
11. Niezrealizowany zysk (strata) z wyceny lokat wpływa na wzrost (spadek) wyniku z operacji.
12. Nabycie albo zbycie składników lokat przez Subfundusz ujmuje się w księgach rachunkowych Subfunduszu w dacie zawarcia umowy.
13. Nabycie lub zbycie składników lokat przez Subfundusz w dniu wyceny po momencie, o którym mowa w § 70a.2 statutu oraz składniki, dla których we wskazanym momencie brak jest potwierdzenia transakcji, uwzględnia się w najbliższej wycenie aktywów Subfunduszu i ustaleniu jego zobowiązań.
14. Operacje dotyczące Subfunduszu ujmuje się w walucie, w której są wyrażone, a także w walucie polskiej, po przeliczeniu według średniego kursu wyliczonego dla danej waluty przez Narodowy Bank Polski na dzień ujęcia tych operacji w księgach rachunkowych funduszu. Jeżeli operacje dotyczące funduszu są wyrażone w walutach, dla których Narodowy Bank Polski nie wylicza kursu - ich wartość określa się w relacji do waluty USD, a jeżeli nie jest to możliwe do EUR.
15. Przychody z lokat obejmują w szczególności: dywidendy oraz inne udziały w zyskach, przychody odsetkowe.
16. Koszty operacyjne Subfunduszu obejmują w szczególności:
  - 1) wynagrodzenie oraz zwrot kosztów Depozytariusza przewidzianych w Umowie o prowadzenie rejestru aktywów wraz z wynagrodzeniem tego podmiotu z tytułu weryfikacji wyceny Wartości Aktywów Netto Subfunduszu i Wartości Aktywów Netto Subfunduszu na jednostkę Uczestnictwa, a także z tytułu przechowywania Aktywów Subfunduszu, przy czym to wynagrodzenie, prowizje, opłaty, koszty i wydatki nie mogą przekroczyć 0,1 (jednej dziesiątej) % średniej Wartości Aktywów Netto Subfunduszu w skali roku lub kwoty 200 000,00 (dwieście tysięcy) złotych rocznie, w zależności, która z tych wartości jest wyższa;
  - 2) koszty przeglądu i badania ksiąg Subfunduszu i sprawozdań finansowych, przy czym koszty te ogółem nie mogą przekroczyć 0,01 (jednej setnej) % średniej Wartości Aktywów Netto Subfunduszu w skali roku lub kwoty 20 000,00 (dwadzieścia tysięcy) złotych rocznie, w zależności, która z tych wartości jest wyższa;
  - 3) koszty prowadzenia ksiąg rachunkowych Subfunduszu, w tym koszty licencji na oprogramowanie służące do wyceny Aktywów Subfunduszu, , przy czym koszty te ogółem nie mogą przekroczyć kwoty 15 000,00 (piętnaście tysięcy) złotych rocznie;
  - 4) wynagrodzenie Agent Transferowego oraz koszty przygotowywania raportów i analiz Rejestru Uczestników wymaganych prawem, przy czym koszty te ogółem nie mogą przekroczyć 0,08 (ośmiu setnych) % średniej Wartości Aktywów Netto Subfunduszu w skali roku lub kwoty 100 000,00 (sto tysięcy) złotych rocznie, w zależności, która z tych wartości jest wyższa;
  - 5) podatki, odsetki opłaty i inne obciążenia i koszty wynikające z przepisów prawa a także wynikające z wyroków i postanowień sądów, postanowień komorników, decyzji właściwych naczelnych, centralnych i terenowych organów administracji państwowej (zespolonej lub niezespolonej) lub organów administracji samorządowej w tym opłaty rejestracyjne i opłaty notarialne.
  - 6) koszty podmiotów zewnętrznych, innych niż Towarzystwo, świadczących na rzecz Subfunduszu następujące usługi: obsługę prawną oraz usługi doradztwa podatkowego w celu prawidłowego zabezpieczenia lub dochodzenia interesów uczestników przy czym koszty te ogółem nie mogą przekroczyć 0,08 (ośmiu setnych) % średniej Wartości Aktywów Netto Subfunduszu w skali roku lub kwoty 30 000,00 (trzydziestu tysięcy) złotych rocznie, w zależności, która z tych wartości jest wyższa.
  - 7) koszty i wydatki transakcyjne związane z działalnością Subfunduszu, tj.:
    - a) prowizje i opłaty za raportowanie transakcji Subfunduszu zgodnie z wymogami prawa do odpowiednich repozytoriów i innych organów,
    - b) prowizje i opłaty związane z prowadzeniem i obsługą rachunków bankowych, przekazywaniem środków pieniężnych,

- c) koszty ponoszone na rzecz instytucji rozliczeniowych,
- d) koszty prowizji maklerskich i bankowych,
- e) koszty finansowania Subfunduszu kapitałem obcym.

Pokrycie kosztów operacyjnych Subfunduszu, z wyjątkiem kosztów z tytułu podatków i innych obciążeń nałożonych przez właściwe organy państwowe w związku z działalnością Subfunduszu, następuje najwcześniej w terminie ich wymagalności. Pokrycie kosztów z tytułu podatków i innych obciążeń nałożonych przez właściwe organy państwowe w związku z działalnością Subfunduszu następuje w wysokości i terminach określonych przez właściwe przepisy.

17. Koszty operacyjne Subfunduszu obejmują także koszty, stanowiące wynagrodzenie Towarzystwa za zarządzanie i reprezentowanie Subfunduszu w wysokości nie większej niż:
  - a) 4 (cztery) % Wartości Aktywów Netto Allianz Aktywnej Alokacji w skali roku – dla Jednostek Uczestnictwa kategorii A, A1 oraz A2,
  - b) 1,9 (jeden i dziewięć dziesiątych) % Wartości Aktywów Netto Allianz Aktywnej Alokacji w skali roku – dla Jednostek Uczestnictwa kategorii B,
  - c) 1,2 (jeden i dwie dziesiąte) % Wartości Aktywów Netto Allianz Aktywnej Alokacji w skali roku – dla Jednostek Uczestnictwa kategorii C,
  - d) 0,9 (dziewięć dziesiątych) % Wartości Aktywów Netto Allianz Aktywnej Alokacji w skali roku – dla Jednostek Uczestnictwa kategorii D.Wynagrodzenie Towarzystwa jest naliczane w każdym Dniu Wyceny i za każdy dzień roku liczonego jako 365 lub 366 dni w przypadku roku przestępnego, od Wartości Aktywów Netto z poprzedniego Dnia Wyceny.
18. Dniem wprowadzenia do ksiąg zmiany kapitału wpłaconego bądź kapitału wypłaconego jest dzień ujęcia zbycia i odkupienia jednostek uczestnictwa przy zastosowaniu wartości aktywów netto na jednostkę uczestnictwa wyznaczonej zgodnie z ustępem 19.
19. Na potrzeby określenia wartości Aktywów Netto na Jednostkę Uczestnictwa w określonym Dniu Wyceny nie uwzględnia się zmian w kapitale wpłaconym oraz zmian kapitału wypłaconego, związanych z wpłatami lub wypłatami ujmowanymi zgodnie z ustępem 18.
20. Jednostki Uczestnictwa odkupywane są przez Subfundusz zgodnie z zasadą FIFO (Highest In First Out), co oznacza, iż w pierwszej kolejności są odkupywane Jednostki Uczestnictwa nabyte przez Uczestnika Subfunduszu po najwyższej Wartości Aktywów Netto na Jednostkę Uczestnictwa.

#### Metody wyceny, przyjęte kryterium wyboru rynku, w tym systemu notowań

##### § 1

1. Dniem Wyceny jest dzień, na który przypada regularna sesja na Giełdzie Papierów Wartościowych w Warszawie. Aktywa Subfunduszu wycenia się, a zobowiązania Subfunduszu ustala się w Dniu Wyceny oraz na dzień sporządzenia sprawozdania finansowego, z zachowaniem zasad określonych w paragrafach poniższych.
2. Wartość godziwą składników lokat notowanych na Aktywnym Rynku wyznacza się w oparciu o dostępne kursy z godziny 23:00 czasu polskiego z Dnia Wyceny.

##### § 2

1. Z zastrzeżeniem §3, zgodnie z postanowieniami niniejszego paragrafu będą wyceniane następujące kategorie lokat:
  - 1) akcje,
  - 2) warranty subskrypcyjne,
  - 3) prawa do akcji,
  - 4) prawa poboru,
  - 5) kwity depozytowe,
  - 6) listy zastawne,
  - 7) dłużne papiery wartościowe,
  - 8) instrumenty pochodne,

- 9) jednostki uczestnictwa, certyfikaty inwestycyjne oraz tytuły uczestnictwa emitowane przez instytucje wspólnego inwestowania mające siedzibę za granicą.

Aktywa subfunduszu wycenia się, a zobowiązania subfunduszu ustala się według wiarygodnie oszacowanej wartości godziwej.

2. Wartość godziwą składników lokat notowanych na Aktywnym Rynku wyznacza się w następujący sposób:

- 1) według ostatniego dostępnego w momencie dokonywania wyceny kursu ustalonego:
  - a) w przypadku składników lokat notowanych w systemie notowań ciągłych, w którym wyznaczany i ogłaszany jest kurs zamknięcia – w oparciu o kurs zamknięcia lub w oparciu o ostatni dostępny w momencie dokonywania wyceny kurs danego składnika lokat,
  - b) w przypadku składników lokat notowanych w systemie notowań ciągłych bez odrębnego wyznaczania kursu zamknięcia – w oparciu o cenę średnią transakcji ważoną wolumenem obrotu z ostatniego dnia, w którym zawarto transakcję, z zastrzeżeniem, że jeżeli na Aktywnym Rynku organizowana jest sesja fixingowa, to do wyceny składnika lokat korzysta się z kursu fixingowego,
  - c) w przypadku składników lokat notowanych w systemie notowań jednolitych – w oparciu o ostatni kurs ustalony w systemie kursu jednolitego,
- 2) jeżeli w Dniu Wyceny niedostępna jest cena transakcyjna, a na Aktywnym Rynku organizowana jest sesja fixingowa, to do wyceny składnika lokat korzysta się z kursu fixingowego,
- 3) jeżeli w Dniu Wyceny niedostępne są kursy wyznaczone zgodnie z pkt. 1) i 2), a na Aktywnym Rynku dostępne są ceny w zgłoszonych najlepszych ofertach kupna i sprzedaży - do wyceny wylicza się średnią arytmetyczną z najlepszych wiarygodnych ofert kupna i sprzedaży, z tym że uwzględnienie wyłącznie ceny w ofertach sprzedaży jest niedopuszczalne,
- 4) jeżeli w Dniu Wyceny niedostępna jest cena wyznaczona zgodnie z pkt. 1), 2) i 3), lub wolumen obrotów na danym składniku lokat jest znacząco niski, to do wyceny przyjmuje się wartość z poprzedniego Dnia Wyceny, w uzasadnionych przypadkach skorygowaną w sposób umożliwiający uzyskanie wiarygodnie oszacowanej wartości godziwej w drodze wyceny, w oparciu o publicznie ogłoszoną na Aktywnym Rynku cenę nieróżniącą się istotnie składnika, w szczególności o podobnej konstrukcji prawnej i celu ekonomicznym,
- 5) jeżeli dzień wyceny nie jest zwykłym dniem dokonywania transakcji na aktywnym rynku - według ostatniego dostępnego w momencie dokonywania wyceny kursu zamknięcia ustalonego na aktywnym rynku, a w przypadku braku kursu zamknięcia - innej, ustalonej przez rynek wartości stanowiącej jego odpowiednik, skorygowanego w sposób umożliwiający uzyskanie wiarygodnie oszacowanej wartości godziwej,
- 6) w przypadku, gdy składnik lokat jest przedmiotem obrotu na więcej niż jednym Aktywnym Rynku, wartością godziwą jest kurs ustalony na rynku głównym. Przy wyborze rynku głównego dla danego składnika lokat Fundusz będzie kierował się następującymi zasadami:
  - a) wyboru rynku głównego dokonuje się na koniec każdego kolejnego miesiąca kalendarzowego,
  - b) kryterium wyboru rynku głównego jest wolumen obrotu na danym składniku lokat w okresie ostatniego miesiąca kalendarzowego,
  - c) w przypadku, gdy papier wartościowy nowej emisji wprowadzany jest do obrotu w momencie niepozwalającym na dokonanie porównania w pełnym okresie wskazanym w podpunkcie b) to wycena tego papieru wartościowego opiera się o rynek, w którym jako pierwszym ustalona została cena, zgodnie z pkt. 1), 2) i 3),
- 7) do momentu ustalenia ceny papieru wartościowego nowej emisji zgodnie z postanowieniami powyższymi, na potrzeby wyceny przyjmuje się, że jego wartość jest równa wartości nabycia, z uwzględnieniem zmian wartości tych papierów spowodowanych zdarzeniami mającymi wpływ na ich wartość z zachowaniem zasady ostrożnej wyceny.

### § 3

1. Wartość składników lokat nienotowanych na Aktywnym Rynku wyznacza się, z zastrzeżeniem §4, w następujący sposób:
  - 1) obligacje, bony skarbowe, bony pieniężne, listy zastawne, weksle, oraz pozostałe instrumenty rynku pieniężnego będące papierami wartościowymi – w skorygowanej cenie nabycia, oszacowanej przy zastosowaniu Efektywnej Stopy Procentowej,
  - 2) dłużne papiery wartościowe zawierające wbudowane instrumenty pochodne, w tym obligacje zamienne na akcje:
    - a) w przypadku, gdy wbudowane instrumenty pochodne są ściśle powiązane z wycenianym papierem dłużnym wartość tego papieru dłużnego będzie wyznaczana przy zastosowaniu odpowiedniego dla danego papieru dłużnego modelu wyceny; zastosowany model wyceny w zależności od charakterystyki wbudowanego instrumentu pochodnego lub charakterystyki sposobu naliczania oprocentowania będzie uwzględniać w swojej konstrukcji modele wyceny poszczególnych wbudowanych instrumentów pochodnych, zgodnie z pkt. 5); dodatkowo, dane wejściowe odpowiednie dla danego modelu i uwzględniające jego charakterystykę będą pochodzić z Aktywnego Rynku,
    - b) w przypadku, gdy wbudowane instrumenty pochodne nie są ściśle powiązane z wycenianym papierem dłużnym, wówczas wartość wycenianego papieru dłużnego będzie stanowić sumę wartości dłużnego papieru wartościowego (bez wbudowanych instrumentów pochodnych) wyznaczonej przy uwzględnieniu Efektywnej Stopy Procentowej oraz wartości wbudowanych instrumentów pochodnych wyznaczonych w oparciu o modele właściwe dla poszczególnych instrumentów pochodnych zgodnie z pkt. 5),
  - 3) akcje i kwity depozytowe:
    - a) w przypadku akcji oraz kwitów depozytowych opartych na akcjach emitowanych przez podmioty, dla których można wskazać emitentów o podobnym profilu i zakresie działania, których akcje są notowane na Aktywnym Rynku – przy wykorzystaniu modeli wskaźnikowych odnoszących cenę akcji do poszczególnych, wybranych parametrów finansowych działalności emitenta (cena/zysk, cena/wartość księgową, itp.) na podstawie ceny ogłaszanej na Aktywnym Rynku dla akcji emitentów notowanych na Aktywnym Rynku,
    - b) w przypadku akcji oraz kwitów depozytowych opartych na akcjach emitowanych przez podmioty, dla których nie można wskazać emitentów o podobnym profilu i zakresie działania, których akcje są notowane na Aktywnym Rynku, do wyceny przyjmuje się wartość oszacowaną przez wyspecjalizowaną niezależną jednostkę świadczącą tego rodzaju usługi. W pierwszej kolejności przyjmuje się wartość podaną przez serwis Reuters. W przypadku braku możliwości wykorzystania serwisu Reuters przyjmuje się wartość podaną przez inną wyspecjalizowaną, niezależną jednostkę świadczącą tego rodzaju usługi, z którą Towarzystwo podpisało umowę na świadczenie tego typu usług. W przypadku, w którym więcej niż jedna jednostka tego typu oszacowała wartość akcji przyjmuje się wartość najniższą,
  - 4) warranty subskrypcyjne, prawa do akcji i prawa poboru – w oparciu o modele wyceny tych lokat przy zastosowaniu parametrów pobranych z Aktywnego Rynku, przy czym w przypadku gdy akcje emitenta nie są notowane na Aktywnym Rynku, cena akcji zastosowana do modelu zostanie wyznaczona zgodnie z postanowieniem pkt. 3),
  - 5) instrumenty pochodne w oparciu o modele wyceny powszechnie stosowane dla danego typu lokaty, przy czym parametry wejściowe będą pobierane z Aktywnego Rynku; przy czym będą to modele:

- a) w przypadku kontraktów terminowych: model zdyskontowanych przepływów pieniężnych,
  - b) w przypadku opcji: model Blacka-Scholesa,
  - c) w przypadku transakcji wymiany walut, stóp procentowych: model zdyskontowanych przepływów pieniężnych,
- 6) jednostki uczestnictwa, certyfikaty inwestycyjne i tytuły uczestnictwa emitowane przez fundusze zagraniczne oraz instytucje wspólnego inwestowania mające siedzibę za granicą - w oparciu o ostatnio ogłoszoną wartość aktywów netto na jednostkę uczestnictwa, certyfikat inwestycyjny lub tytuł uczestnictwa, z uwzględnieniem zdarzeń mających wpływ na wartość godziwą jakie miały miejsce po dniu ogłoszenia wartości aktywów netto na jednostkę uczestnictwa, certyfikat inwestycyjny lub tytuł uczestnictwa,
- 7) instrumenty rynku pieniężnego niebędące papierami wartościowymi - w wartości godziwej, ustalonej za pomocą odpowiedniego dla danego instrumentu modelu, do którego dane będą pochodzić z Aktywnego Rynku,
- 8) depozyty – w wartości godziwej wyznaczonej jako suma wartości nominalnej oraz naliczonych odsetek; przy czym kwotę naliczonych odsetek ustala się przy zastosowaniu efektywnej stopy procentowej,
2. Modele i metody wyceny składników lokat Subfunduszu, o których mowa w ust. 1, podlegają uzgodnieniu z Depozytariuszem.

#### § 4

1. Należności z tytułu udzielonej pożyczki papierów wartościowych oraz zobowiązania z tytułu otrzymanej pożyczki papierów wartościowych, wycenia się według zasad przyjętych dla tych papierów wartościowych.

#### § 5

1. Papiery wartościowe nabyte przy zobowiązaniu się drugiej strony do odkupu wycenia się, począwszy od dnia zawarcia umowy kupna, metodą skorygowanej ceny nabycia, oszacowanej przy zastosowaniu Efektywnej Stopy Procentowej.
2. Zobowiązania z tytułu zbycia papierów wartościowych, przy zobowiązaniu się Subfunduszu do odkupu, wycenia się, począwszy od dnia zawarcia umowy sprzedaży, metodą korekty różnicy pomiędzy ceną odkupu a ceną sprzedaży przy zastosowaniu Efektywnej Stopy Procentowej.

#### § 6

1. Aktywa oraz zobowiązania Subfunduszu denominowane w walutach obcych wycenia się lub ustala w walucie, w której są notowane na Aktywnym Rynku, a w przypadku, gdy nie są notowane na Aktywnym Rynku – w walucie, w której są denominowane.
2. Aktywa oraz zobowiązania Subfunduszu, o których mowa w ust. 1, wykazuje się w złotych, po przeliczeniu według ostatniego dostępnego średniego kursu wyliczonego dla danej waluty przez Narodowy Bank Polski.
3. Wartość Aktywów Subfunduszu notowanych lub denominowanych w walutach, dla których Narodowy Bank Polski nie wylicza kursu, określa się w relacji do waluty USD, a jeżeli nie jest to możliwe – do waluty EUR.

#### Opis wprowadzonych zmian stosowanych zasad rachunkowości

W bieżącym okresie sprawozdawczym nie wprowadzono zmian metod ujmowania operacji w księgach rachunkowych oraz metod wyceny oraz sposobu sporządzania sprawozdania finansowego.



### Nota - II Należności Subfunduszu

NOTA-2 NALEŻNOŚCI FUNDUSZU	30.06.2017	31.12.2016
Z tytułu zbytych lokat	35	632
Z tytułu instrumentów pochodnych	0	0
Z tytułu zbytych jednostek uczestnictwa	0	8
Z tytułu dywidendy	575	0
Z tytułu odsetek	0	0
Z tytułu udzielonych pożyczek, w podziale na podmioty udzielające pożyczek	0	0
Pozostałe, w tym:	281	0
= tytułu premii inwestycyjnej	1	0
= tytułu zabezpieczenia niewystandaryzowanych instrumentów pochodnych	280	0
<b>Razem</b>	<b>891</b>	<b>640</b>

### Nota - III Zobowiązania Subfunduszu

NOTA-3 ZOBOWIĄZANIA FUNDUSZU	30.06.2017	31.12.2016
Z tytułu nabytych aktywów	123	5712
Z tytułu transakcji przy zobowiązaniu się funduszu do odkupu	0	0
Z tytułu instrumentów pochodnych	169	0
Z tytułu wpłat na jednostki uczestnictwa	1	13
Z tytułu odkupionych jednostek uczestnictwa	39	37
Z tytułu wypłaty dochodów funduszu	0	0
Z tytułu krótkoterminowych pożyczek i kredytów	0	0
Z tytułu długoterminowych pożyczek i kredytów	0	0
Z tytułu rezerw	469	491
Pozostałe zobowiązania, w tym:	110	0
= tytułu zabezpieczenia niewystandaryzowanych instrumentów pochodnych	110	0
<b>Razem</b>	<b>911</b>	<b>6 253</b>

### Nota - IV Środki pieniężne i ich ekwiwalenty

	Waluta	30.06.2017		31.12.2016	
		Wartość na dzień bilansowy w danej walucie w tys.	Wartość na dzień bilansowy w walucie sprawozdania finansowego w tys. złotych	Wartość na dzień bilansowy w danej walucie w tys.	Wartość na dzień bilansowy w walucie sprawozdania finansowego w tys. złotych
<b>I. Struktura środków pieniężnych na rachunkach bankowych</b>					
<b>I. Banki:</b>			4 008		36 730
Bank Pekao SA	PLN	1 078	1 078	30 921	30 921
Bank Pekao SA	EUR	13	53	0	0
Dom Maklerski mBanku S.A.	EUR	75	317	792	3 505
Dom Maklerski PKO BP	PLN	2 560	2 560	2 304	2 304
		<b>01.01.2017 - 30.06.2017</b>		<b>01.01.2016 - 31.12.2016</b>	
<b>II. Średni w okresie sprawozdawczym poziom środków pieniężnych utrzymywanych w celu zaspokajania bieżących zobowiązań</b>	<b>Waluta</b>	<b>Wartość w danej walucie w tys.</b>	<b>Wartość w walucie sprawozdania finansowego w tys. złotych</b>	<b>Wartość w danej walucie w tys.</b>	<b>Wartość w walucie sprawozdania finansowego w tys. złotych</b>

<b>II. Średni w okresie sprawozdawczym poziom środków pieniężnych:</b>			<b>14 288</b>		<b>23 595</b>
	PLN	10 790	10 790	16 604	16 604
	CZK	0	0	376	61
	EUR	788	3 366	1 259	5 494
	GBP	0	0	5	29
	HUF	0	0	5 166	72
	SEK	0	0	11	5
	TRY	0	0	31	41
	USD	33	132	328	1 289
<b>III. Ekwiwalenty środków pieniężnych</b>					
		30.06.2017		31.12.2016	
		nie dotyczy		nie dotyczy	

## Nota - V Ryzyka

### 1. Poziom obciążenia aktywów i zobowiązań Subfunduszu ryzykiem stopy procentowej:

	30.06.2017		31.12.2016	
	Wartość bilansowa w tys. zł	Udział procentowy w aktywach	Wartość bilansowa w tys. zł	Udział procentowy w aktywach
<b>I. Aktywa obciążone ryzykiem stopy procentowej:</b>	<b>20 970</b>	<b>14,47%</b>	<b>60 965</b>	<b>39,81%</b>
1. Składniki lokat notowane na aktywnym rynku obciążone ryzykiem zmiany wartości godziwej wynikającym ze stopy procentowej (obligacje Skarbu Państwa, obligacje komercyjne)	12 060	8,32%	47 869	31,26%
2. Składniki lokat notowane na aktywnym rynku obciążone ryzykiem zmiany wysokości przepływów środków pieniężnych wynikającym ze stopy procentowej (obligacje Skarbu Państwa, obligacje komercyjne)	2 047	1,41%	23 974	15,66%
3. Składniki lokat nienotowane na aktywnym rynku obciążone ryzykiem zmiany wartości godziwej wynikającym ze stopy procentowej (obligacje komercyjne)	8 910	6,38%	13 096	8,55%
4. Składniki lokat nienotowane na aktywnym rynku obciążone ryzykiem zmiany wysokości przepływów środków pieniężnych wynikającym ze stopy procentowej (obligacje komercyjne)	6 740	4,65%	8 794	5,74%

Za aktywa obciążone ryzykiem wartości godziwej, wynikającym ze stopy procentowej uznane zostały wszystkie dłużne papiery wartościowe. Szczegółowe zestawienie omawianych składników lokat znajduje się w tabeli uzupełniającej: „dłużne papiery wartościowe”,

Za aktywa obciążone ryzykiem przepływów środków, wynikającym ze stopy procentowej uznane zostały dłużne papiery wartościowe ze zmiennym kuponem. Szczegółowe zestawienie omawianych składników lokat znajduje się w tabeli uzupełniającej: „dłużne papiery wartościowe”.

### 2. Poziom obciążenia aktywów i zobowiązań Subfunduszu ryzykiem kredytowym w podziale na kategorie bilansowe, w tym:

kwoty odzwierciedlające maksymalne obciążenie ryzykiem kredytowym

	30.06.2017		31.12.2016	
	Wartość bilansowa w tys. zł	Udział procentowy w aktywach	Wartość bilansowa w tys. zł	Udział procentowy w aktywach
<b>I. Aktywa obciążone ryzykiem kredytowym inne niż należności i depozyty O/N wykazane w bilansie</b>	<b>20 970</b>	<b>14,47%</b>	<b>60 965</b>	<b>39,81%</b>
<b>II. Koncentracja ryzyka kredytowego w kategoriach lokat:</b>	<b>Wartość bilansowa w tys. zł</b>	<b>Udział procentowy w aktywach</b>	<b>Wartość bilansowa w tys. zł</b>	<b>Udział procentowy w aktywach</b>
Papiery Skarbu Państwa, w tym:	7 759	5,36%	44 580	29,11%
- Polska	7 759	5,36%	44 580	29,11%

Obligacje komercyjne	13 211	9,11%	16 385	10,90%
----------------------	--------	-------	--------	--------

Szczegółowe zestawienie omawianych składników lokat znajduje się w tabeli uzupełniającej: „dłużne papiery wartościowe”.

Koncentracja ryzyka kredytowego w pozostałych aktywach:	30.06.2017	31.12.2016
	Wartość bilansowa w tys. zł	Wartość bilansowa w tys. zł
Depozyty O/N	962	20 000
Należności	891	640

Ryzyko kredytowe Subfunduszu skoncentrowane jest głównie w następujących kategoriach bilansowych:

- dłużne papiery wartościowe notowane i nienotowane na aktywnym rynku,
- depozyty O/N,
- należności,

w szczególności z uwagi na ryzyko niewypłacalności emitenta oraz ryzyko nie odkupienia papierów wartościowych przez drugą stronę.

### 3. Poziom obciążenia aktywów i zobowiązań Subfunduszu ryzykiem walutowym

	30.06.2017	31.12.2016
	Wartość bilansowa w tys. zł	Wartość bilansowa w tys. zł
I. Aktywa obciążone ryzykiem walutowym (środki pieniężne i ich ekwiwalenty, akcje, dłużne papiery wartościowe, tytuły uczestnictwa)	66 820	17 491

Dla funduszu określony został limit otwartej pozycji walutowej, przekroczenie którego uznane było by za znaczącą koncentrację ryzyka walutowego. Na dzień bilansowy oraz na 31.12.2016 r. ryzyko walutowe funduszu ograniczone jest do akceptowalnej wysokości, nie przekraczającej limitu otwartej pozycji. Fundusz posiada instrumenty pochodne stanowiące zabezpieczenie przed ryzykiem walutowym.

4. Podstawowe narzędzia kontroli ryzyka płynności stanowią, określone ustawowo i statutowo, kryteria doboru oraz koncentracji lokat Subfunduszu jak również procedury i regulaminy wewnętrzne Towarzystwa w zakresie kontroli limitów i monitorowania ryzyka. Limity inwestycyjne uzależnione są również od oceny bieżącej i prognozowanej sytuacji na rynku instrumentów finansowych stanowiących przedmiot lokat, jak również od oceny stanu finansowego i perspektyw rozwoju emitentów papierów wartościowych, które mają być przedmiotem inwestycji. Kontrola ryzyka płynności realizowana jest na bieżąco przez zarządzających funduszami, którzy analizują stan portfela, sytuację rynkową oraz sytuację emitentów, natomiast nadzór nad powyższym ryzykiem pełni Dyrektor Zarządzania Ryzykiem oraz Inspektor Nadzoru.
- W celu pomiaru ryzyka płynności akcji Towarzystwo dokonuje pomiaru stosunku wielkości pozycji w danym składniku lokat do średnich dziennych obrotów rynkowych na tym składniku. W przypadku dłużnych papierów wartościowych, instrumentów rynku pieniężnego, instrumentów pochodnych oraz tytułów uczestnictwa emitowanych przez instytucje wspólnego inwestowania ryzyko płynności mierzone jest poprzez analizę sytuacji finansowej emitentów/kontrahentów w zakresie możliwości niewywiązania się ze swoich zobowiązań. Do tego celu wykorzystywany jest m. in. wewnętrzny rating emitentów. Szczególnym ryzykiem płynności jest ryzyko ograniczenia odkupywania tytułów uczestnictwa przez fundusze lub instytucje wspólnego inwestowania, w które zainwestował Subfundusz. W celu minimalizacji ryzyka zarządzający na bieżąco monitoruje sytuację funduszy lub instytucji wspólnego inwestowania, w których tytuły Subfundusz zainwestował i podejmuje adekwatne decyzje z uwzględnieniem informacji o złożonych przez uczestników zleceniach nabyć i odkupień.

**Nota - VI Instrumenty pochodne**

NOTA 6 - INSTRUMENTY POCHODNE na dzień 30 czerwca 2017 roku (w tys. złotych)	Typ zajętej pozycji	Rodzaj instrumentu pochodnego	Cel otwarcia pozycji	Wartość otwartej pozycji w tys. złotych*	Wartość przyszłych strumieni pieniężnych	Terminy przyszłych strumieni pieniężnych	Kwota będąca podstawą przyszłych płatności	Termin zapadalności (wygaśnięcia) instrumentu pochodnego	Termin wykonania instrumentu pochodnego
Forward EUR PLN 17.07.2017 (FXEURPLN17072017N001)	Pozycja krótka	Forward	zabezpieczenie portfela	-14	Płatność wychodząca: 1650 tys. EUR Płatność do otrzymania: 6964 tys. PLN	2017-07-17	1650 tys. EUR	2017-07-17	2017-07-17
Forward EUR PLN 26.07.2017 (FXEURPLN26072017N001)	Pozycja krótka	Forward	zabezpieczenie portfela	1	Płatność wychodząca: 40 tys. EUR Płatność do otrzymania: 170 tys. PLN	2017-07-26	40 tys. EUR	2017-07-26	2017-07-26
Forward EUR PLN 26.07.2017 (FXEURPLN26072017N002)	Pozycja krótka	Forward	zabezpieczenie portfela	43	Płatność wychodząca: 1740 tys. EUR Płatność do otrzymania: 7407 tys. PLN	2017-07-26	1740 tys. EUR	2017-07-26	2017-07-26
FX Swap EUR PLN 15.05.2017 17.07.2017 (FSEURPLN1505201717072017N001)	Pozycja krótka	FX swap	zabezpieczenie portfela	16	Płatność wychodząca: 4130 tys. EUR Płatność do otrzymania: 17484 tys. PLN	2017-07-17	4130 tys. EUR	2017-07-17	2017-07-17
FX Swap EUR PLN 18.05.2017 17.07.2017 (FSEURPLN1805201717072017N001)	Pozycja krótka	FX swap	zabezpieczenie portfela	-155	Płatność wychodząca: 6500 tys. EUR Płatność do otrzymania: 27337 tys. PLN	2017-07-17	6500 tys. EUR	2017-07-17	2017-07-17
FX Swap EUR PLN 08.06.2017 17.07.2017 (FSEURPLN0806201717072017N001)	Pozycja długa	FX swap	wzrost wartości aktywów w funduszu/subfunduszu	42	Płatność wychodząca: 6967 tys. PLN Płatność do otrzymania: 1657 tys. EUR	2017-07-17	1657 tys. EUR	2017-07-17	2017-07-17
FX Swap USD PLN 19.06.2017 21.08.2017 (FSUSDPLN1906201721082017N001)	Pozycja krótka	FX swap	zabezpieczenie portfela	227	Płatność wychodząca: 3420 tys. USD Płatność do otrzymania: 12906 tys. PLN	2017-08-21	3420 tys. USD	2017-08-21	2017-08-21
Kontrakt Terminowy na Indeks Mwig40 2017-09-15; ISIN: PLOGF0012310	Pozycja długa	wystandaryzowany instrument pochodny futures	wzrost wartości aktywów w funduszu/subfunduszu	3 368	Codziennie na podstawie kursu rozliczeniowego podawanego przez Giełda Papierów Wartościowych w Warszawie	Codziennie na podstawie kursu rozliczeniowego podawanego przez Giełda Papierów Wartościowych w Warszawie	Nie dotyczy	2017-09-15	2017-09-15

\*Dla wystandaryzowanych instrumentów pochodnych „Wartość otwartej pozycji” wyznaczona została na podstawie wyliczenia: kurs kontraktu \* ilość \* mnożnik \* kurs waluty kontraktu

NOTA 6 - INSTRUMENTY POCHODNE na dzień 31 grudnia 2016 roku (w tys. złotych)	Typ zajętej pozycji	Rodzaj instrumentu pochodnego	Cel otwarcia pozycji	Wartość otwartej pozycji w tys. złotych*	Wartość przyszłych strumieni pieniężnych	Terminy przyszłych strumieni pieniężnych	Kwota będąca podstawą przyszłych płatności	Termin zapadalności (wygaśnięcia) instrumentu pochodnego	Termin wykonania instrumentu pochodnego
Forward EUR PLN 25.01.2017 (FXEURPLN25012017N001)	Pozycja krótka	Forward	zabezpieczenie portfela	59	Płatność wychodząca: 5772 tys. EUR Płatność do	2017-01-25	5772 tys. EUR	2017-01-25	2017-01-25

					otrzymania: 25639 tys. PLN				
Forward EUR PLN 25.01.2017 (FXEURPLN250120 17N002)	Pozycja długa	Forward	wzrost wartości aktywów w funduszu u/subfun duszu	25	Płatność wychodząca: 12781 tys. PLN Płatność do otrzymania: 2890 tys. EUR	2017-01-25	2890 tys. EUR	2017-01-25	2017-01-25
Forward USD PLN 17.02.2017 (FXUSDPLN170220 17N001)	Pozycja krótka	Forward	zabezpie czenie portfela	10	Płatność wychodząca: 189 tys. USD Płatność do otrzymania: 800 tys. PLN	2017-02-17	189 tys. USD	2017-02-17	2017-02-17
Forward USD PLN 17.02.2017 (FXUSDPLN170220 17N002)	Pozycja krótka	Forward	zabezpie czenie portfela	0	Płatność wychodząca: 10 tys. USD Płatność do otrzymania: 42 tys. PLN	2017-02-17	10 tys. USD	2017-02-17	2017-02-17
FX Swap USD PLN 20.12.2016 23.01.2017 (FSUSDPLN2012201 623012017N001)	Pozycja krótka	FX swap	zabezpie czenie portfela	45	Płatność wychodząca: 736 tys. USD Płatność do otrzymania: 3122 tys. PLN	2017-01-23	736 tys. USD	2017-01-23	2017-01-23
Kontrakt Terminowy na Indeks Wig20 2017-03-17; ISIN: PLOGF0010595	Pozycja długa	wystandaryz owane instrument pochodny futures	wzrost wartości aktywów w funduszu u/subfun duszu	4 665	Codziennie na podstawie kursu rozliczeniowego podawanego przez Gielda Papierów Wartościowych w Warszawie	Codziennie na podstawie kursu rozliczeniowego podawanego przez Gielda Papierów Wartościowych w Warszawie	Nie dotyczy	2017-03-17	2017-03-17

\*Dla wystandaryzowanych instrumentów pochodnych „Wartość otwartej pozycji” wyznaczona została na podstawie wyliczenia: kurs kontraktu \* ilość \* mnożnik \* kurs waluty kontraktu

### Nota - VII Transakcje przy zobowiązaniu się Subfunduszu lub drugiej strony do odkupu

- Transakcje przy zobowiązaniu się drugiej strony do odkupu, w tym:
  - transakcje, w wyniku których następuje przeniesienie na Subfundusz prawa własności i ryzyk. Na dzień bilansowy oraz na koniec poprzedniego roku obrotowego Subfundusz nie posiadał w/w należności.
  - transakcje, w wyniku których nie następuje przeniesienie na Subfundusz prawa własności i ryzyk. Na dzień bilansowy oraz koniec poprzedniego okresu sprawozdawczego Subfundusz nie posiadał w/w należności.
- Transakcje przy zobowiązaniu się Subfunduszu do odkupu, w tym:
  - transakcje, w wyniku których następuje przeniesienie na drugą stronę praw własności i ryzyk. Na dzień bilansowy oraz na koniec poprzedniego roku obrotowego Subfundusz nie posiadał w/w zobowiązań.
  - transakcje, w wyniku których nie następuje przeniesienie na drugą stronę praw własności i ryzyk. Na dzień bilansowy oraz na koniec poprzedniego roku obrotowego Subfundusz nie posiadał w/w zobowiązań.
- Należności z tytułu papierów wartościowych pożyczonych od Subfunduszu w trybie rozporządzenia o pożyczkach papierów wartościowych.

Na dzień bilansowy oraz na koniec poprzedniego roku obrotowego Subfundusz nie posiadał w/w należności.

4. Zobowiązania z tytułu papierów wartościowych pożyczonych przez Subfundusz w trybie przepisów rozporządzenia o pożyczkach papierów wartościowych.

Na dzień bilansowy oraz na koniec poprzedniego roku obrotowego Subfundusz nie posiadał w/w zobowiązań

#### Nota - VIII Kredyty i pożyczki

W okresie sprawozdawczym oraz w okresie porównawczym Subfundusz nie zaciągał ani nie udzielał kredytów i pożyczek.

#### Nota - IX Waluty i różnice kursowe

##### I. WALUTOWA STRUKTURA POZYCJI BILANSU

Pozycja bilansowa	30.06.2017		31.12.2016	
	Wartość na dzień bilansowy w danej walucie w tys.	Wartość na dzień bilansowy w walucie sprawozdania finansowego w tys.	Wartość na dzień bilansowy w danej walucie w tys.	Wartość na dzień bilansowy w walucie sprawozdania finansowego w tys.
<b>Składniki lokat notowane na aktywnym rynku</b>		<b>68 774</b>		<b>95 673</b>
PLN	66 519	66 519	85 989	85 989
EUR	533	2 255	1 254	5 546
USD	0	0	990	4 138
<b>Składniki lokat nienotowane na aktywnym rynku</b>		<b>71 203</b>		<b>20 087</b>
PLN	6 740	6 740	15 646	15 646
EUR	11 546	51 066	991	4 386
USD	3 615	13 397	13	55
<b>Środki pieniężne i ich ekwiwalenty</b>		<b>4 008</b>		<b>36 730</b>
PLN	3 638	3 638	33 225	33 225
EUR	88	370	792	3 505
<b>Należności</b>		<b>891</b>		<b>640</b>
PLN	830	830	640	640
USD	16	61	0	0
<b>Transakcje przy zobowiązaniu się drugiej strony do odkupu</b>		<b>0</b>		<b>0</b>
<b>Zobowiązania</b>		<b>911</b>		<b>6 253</b>
PLN	163	742	6 253	6 253
EUR	40	169	0	0

##### II. DODATNIE I UJEMNE RÓŻNICE KURSOWE W PRZEKROJU LOKAT FUNDUSZU

###### I. DODATNIE RÓŻNICE KURSOWE

Składniki lokat	01.01.2017 - 30.06.2017		01.01.2016 - 31.12.2016		01.01.2016 - 30.06.2016	
	Zrealizowane	Niezrealizowane	Zrealizowane	Niezrealizowane	Zrealizowane	Niezrealizowane
Akcje	0	0	272	5	164	34
Dłużne papiery wartościowe	997	0	6 810	443	4 589	449



Tytuły uczestnictwa emitowane przez instytucje wspólnego inwestowania mające siedzibę za granicą	0	292	182	0	194	102
--	---	-----	-----	---	-----	-----

## 2. UJEMNE RÓŻNICE KURSOWE

Składniki lokat	01.01.2017 - 30.06.2017		01.01.2016 - 31.12.2016		01.01.2016 - 30.06.2016	
	Zrealizowane	Niezrealizowane	Zrealizowane	Niezrealizowane	Zrealizowane	Niezrealizowane
Akcje	-133	0	-167	-25	-105	-12
Dłużne papiery wartościowe	0	-97	0	0	0	-5
Tytuły uczestnictwa emitowane przez instytucje wspólnego inwestowania mające siedzibę za granicą	-27	-208	-218	0	-99	-1

III. Średni kurs waluty sprawozdania finansowego wyliczony przez NBP z dnia sporządzenie sprawozdania finansowego	kurs w stosunku do zł na 30.06.2017	kurs w stosunku do zł na 31.12.2016	waluta
Euro	4,2265	4,4240	EUR
Dolar amerykański	3,7062	4,1793	USD

## Nota - X Dochody i ich dystrybucja

TABELA I

Struktura pozycji rachunku wyniku z operacji "Zrealizowany zysk (strata) ze zbycia lokat"	01.01.2017 - 30.06.2017	01.01.2016 - 31.12.2016	01.01.2016 - 30.06.2016
1. Składniki lokat notowane na aktywnym rynku	5 649	9 872	4 332
2. Składniki lokat nienotowane na aktywnym rynku	732	-971	-266
<b>RAZEM</b>	<b>6 381</b>	<b>8 901</b>	<b>4 066</b>

TABELA II

Struktura pozycji rachunku wyniku z operacji "Wzrost (spadek) niezrealizowanego zysku (straty) z wyceny lokat"	01.01.2017 - 30.06.2017	01.01.2016 - 31.12.2016	01.01.2016 - 30.06.2016
1. Składniki lokat notowane na aktywnym rynku	-2 065	-6 827	-8 338
2. Składniki lokat nienotowane na aktywnym rynku	322	-2 119	-2 451
<b>RAZEM</b>	<b>-1 743</b>	<b>-8 946</b>	<b>-10 789</b>

TABELA III

Wyplata dochodów	01.01.2017 - 30.06.2017	01.01.2016 - 31.12.2016	01.01.2016 - 30.06.2016
1. Dochód wypłacony - przychody	0	0	0
2. Dochód wypłacony - zrealizowany zysk/strata	0	0	0
<b>RAZEM</b>	<b>0</b>	<b>0</b>	<b>0</b>

## Nota - XI Koszty Subfunduszu

- Koszty pokrywane przez Towarzystwo.  
Towarzystwo nie pokrywało kosztów Subfunduszu.
- Koszty funduszu aktywów niepublicznych związane bezpośrednio ze zbytymi lokatami.  
Nie dotyczy.

3. Wynagrodzenie dla Towarzystwa z wyodrębnieniem części zmiennej, uzależnionej od wyników Funduszu.

W okresie sprawozdawczym Subfundusz naliczył wynagrodzenie dla Towarzystwa w wysokości 2 684 tys. złotych. Wynagrodzenie dla Towarzystwa nie zawiera części zmiennej uzależnionej od wyników Subfundusz.

**Nota - XII Dane porównawcze o jednostkach uczestnictwa**

NOTA 12 - Dane porównawcze o jednostkach uczestnictwa	30.06.2017	31.12.2016	31.12.2015	31.12.2014
Wartość aktywów netto na koniec roku obrotowego	143 965	146 877	194 495	207 308
Wartość aktywów netto na jednostkę uczestnictwa kategorii A na koniec okresu sprawozdawczego w PLN	105,95	103,89	104,11	109,64
Wartość aktywów netto na jednostkę uczestnictwa kategorii B na koniec okresu sprawozdawczego w PLN	116,91	113,58	111,76	115,54
Wartość aktywów netto na jednostkę uczestnictwa kategorii C na koniec okresu sprawozdawczego w PLN	118,95	115,16	112,50	115,49
Wartość aktywów netto na jednostkę uczestnictwa kategorii D na koniec okresu sprawozdawczego w PLN	117,85	113,93	110,97	113,57

## INFORMACJA DODATKOWA

1. Informacje o znaczących zdarzeniach dotyczących lat ubiegłych, ujętych w jednostkowym sprawozdaniu finansowym za bieżący okres sprawozdawczy.  
Brak.
2. Informacje o znaczących zdarzeniach, jakie nastąpiły po dniu bilansowym, a nieuwzględnionych w jednostkowym sprawozdaniu finansowym.  
Brak.
3. Zestawienie oraz objaśnienie różnic pomiędzy danymi ujawnionymi w jednostkowym sprawozdaniu finansowym i w porównywalnych danych finansowych, a uprzednio sporządzonymi i opublikowanymi sprawozdaniami finansowymi.  
Brak.
4. Dokonane korekty błędów podstawowych, ich przyczyny, tytuły oraz wpływ wywołanych tym skutków finansowych na sytuację majątkową i finansową, płynność oraz wynik z operacji i rentowność Subfunduszu.
  - a) w okresie sprawozdawczym nie wystąpiły przypadki informowania uczestników o korektach wyceny Aktywów Netto na Jednostkę Uczestnictwa,
  - b) w okresie sprawozdawczym nie nastąpiły przypadki zawieszenia zbywania lub odkupywania jednostek uczestnictwa jak również nie miało miejsca zawieszenie w dokonywaniu wyceny Aktywów Netto na Jednostkę Uczestnictwa,
  - c) w okresie sprawozdawczym nie wystąpiły przypadki nierozliczenia się transakcji zawieranych przez Subfundusz.
5. Informacja o występowaniu niepewności co do możliwości kontynuowania działalności Subfunduszu.

Na dzień podpisania sprawozdania finansowego Subfunduszu nie występuje niepewność co do możliwości kontynuowania działalności. W związku z tym sprawozdanie finansowe nie zawiera związanych z tą kwestią korekt.
6. Inne informacje niż wskazane w jednostkowym sprawozdaniu finansowym.

Zgodnie z art. 101 ust. 5 Ustawy o funduszach inwestycyjnych i zarządzaniu alternatywnymi funduszami inwestycyjnymi (Dz.U. 2016 r. poz. 1896, z późn. zm.) prezentujemy maksymalny poziom wynagrodzenia za zarządzanie pobierany w subfunduszach wyodrębnionych w ramach Allianz Global Investors i PIMCO Funds:

Tytuły uczestnictwa emitowane przez instytucje wspólnego inwestowania mające siedzibę za granicą	Maksymalny poziom wynagrodzenia
Allianz Global Investors - Allianz Europe Equity Growth Select; ISIN: LU0920782991	0,95%
Allianz Global Investors - Allianz Europe Small Cap Equity; ISIN: LU0293315965	1,08%
Allianz Global Investors - Allianz Flexi Asia Bond; ISIN: LU0811902674	0,82%
Allianz Global Investors - Allianz Income and Growth IT; ISIN: LU0685229519	0,84%
Allianz Global Investors - Allianz US High Yield; ISIN: LU0516398475	0,75%
Allianz Global Investors - Allianz US Short Duration High Income Bond; ISIN: LU1574760846	0,71%
PIMCO Funds: Global Investors Series plc Emerging Markets Bond Fund Inst Acc EUR (Hdg); ISIN: IE0032568770	0,79%
PIMCO Funds: PIMCO Diversified Income Duration Hedged - Institutional EUR; ISIN: IE00B3W9BG81	0,69%

Na dzień podpisania jednostkowego sprawozdania finansowego Subfunduszu brak innych informacji, poza zaprezentowanymi powyżej, które mogłyby w istotny sposób wpłynąć na ocenę sytuacji majątkowej, finansowej, wyniku z operacji Subfunduszu i ich zmian.

Robert Hörberg



Prezes Zarządu  
Towarzystwa Funduszy  
Inwestycyjnych  
Allianz Polska S.A.

Sławomir Chwilerut



Wiceprezes Zarządu  
Towarzystwa Funduszy  
Inwestycyjnych  
Allianz Polska S.A.


Anna Bąkała



Członek Zarządu  
Towarzystwa Funduszy  
Inwestycyjnych  
Allianz Polska S.A.

---

Katarzyna Witek



Osoba odpowiedzialna za  
prowadzenie ksiąg rachunkowych

Warszawa, dnia 10 sierpnia 2017 roku