

**Raport niezależnego biegłego rewidenta z przeglądu jednostkowego sprawozdania finansowego za okres sześciu miesięcy zakończony dnia 30 czerwca 2009 roku**

**Dla Rady Nadzorczej Aviva Investors Poland Towarzystwa Funduszy Inwestycyjnych Spółki Akcyjnej**

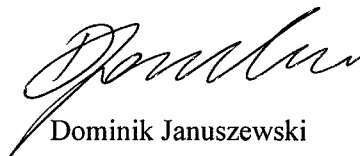
1. Przeprowadziliśmy przegląd załączonego jednostkowego sprawozdania finansowego za okres sześciu miesięcy zakończony dnia 30 czerwca 2009 roku subfunduszu Aviva Investors Pieniężny („Subfundusz”), wydzielonego w ramach Aviva Investors Specjalistycznego Funduszu Inwestycyjnego Otwartego („Fundusz”) z siedzibą w Warszawie, ul. Prosta 70, obejmującego:
  - wprowadzenie do jednostkowego sprawozdania finansowego,
  - zestawienie lokat na dzień 30 czerwca 2009 roku w kwocie 725.572 tysięcy złotych,
  - bilans sporządzony na dzień 30 czerwca 2009 roku, który wykazuje aktywa netto w kwocie 960.092 tysięcy złotych,
  - rachunek wyniku z operacji za okres sześciu miesięcy zakończony dnia 30 czerwca 2009 roku, wykazujący dodatni wynik z operacji w kwocie 25.720 tysięcy złotych,
  - zestawienie zmian w aktywach netto za okres sześciu miesięcy zakończony dnia 30 czerwca 2009 roku, wykazujące zwiększenie stanu aktywów netto o kwotę 218.705 tysięcy złotych,
  - noty objaśniające i informację dodatkową („załączone jednostkowe sprawozdanie finansowe”).
2. Za rzetelność, prawidłowość i jasność załączonego jednostkowego sprawozdania finansowego, jak również za prawidłowość ksiąg rachunkowych Subfunduszu odpowiada Zarząd Aviva Investors Poland Towarzystwa Funduszy Inwestycyjnych Spółki Akcyjnej („Towarzystwo”), towarzystwa funduszy inwestycyjnych zarządzającego Funduszem i reprezentującego Fundusz. Naszym zadaniem było wydanie, na podstawie przeglądu załączonego jednostkowego sprawozdania finansowego, raportu z przeglądu.
3. Przegląd przeprowadziliśmy stosownie do obowiązujących w Polsce przepisów prawa oraz norm wykonywania zawodu biegłego rewidenta wydanych przez Krajową Radę Biegłych Rewidentów („Normy”). Normy nakładają na nas obowiązek zaplanowania i przeprowadzenia przeglądu w taki sposób, aby uzyskać umiarkowaną pewność, że sprawozdanie finansowe nie zawiera istotnych nieprawidłowości. Przeglądu dokonaliśmy głównie drogą analizy danych finansowych, wglądu w księgi rachunkowe oraz wykorzystania informacji uzyskanych od kierownictwa oraz personelu Towarzystwa. Zakres i metoda przeglądu sprawozdania finansowego istotnie różnią się od badań leżących u podstaw opinii wydawanej o rzetelności, prawidłowości i jasności sprawozdania finansowego. Dlatego nie możemy wydać takiej opinii o załączonym jednostkowym sprawozdaniu finansowym.

4. Przeprowadzony przez nas przegląd nie wykazał potrzeby dokonania istotnych zmian w załączonym jednostkowym sprawozdaniu finansowym, aby przedstawiało ono prawidłowo, rzetelnie i jasno we wszystkich istotnych aspektach sytuację majątkową i finansową Subfunduszu na dzień 30 czerwca 2009 roku oraz jego wynik z operacji za okres sześciu miesięcy zakończony dnia 30 czerwca 2009 roku zgodnie z zasadami rachunkowości określonymi w ustawie z dnia 29 września 1994 roku o rachunkowości i odpowiednio wydanymi na jej podstawie przepisami.
5. Oświadczenie depozytariusza Subfunduszu, zgodnie z obowiązującymi przepisami, zostało dołączone do połączonego sprawozdania finansowego Funduszu sporządzonego za okres sześciu miesięcy zakończony dnia 30 czerwca 2009 roku, o którym wydaliśmy raport z przeglądu z datą 12 sierpnia 2009 roku.

w imieniu  
Ernst & Young Audit sp. z o.o.  
Rondo ONZ 1, 00-124 Warszawa  
nr ewidencyjny 130



Adam Fornalik  
Biegły rewident nr 9916



Dominik Januszewski  
Biegły rewident nr 9707

**ERNST & YOUNG  
AUDIT sp. z o.o.**

Rondo ONZ 1, 00-124 Warszawa


Warszawa, dnia 12 sierpnia 2009 roku

**JEDNOSTKOWE SPRAWOZDANIE FINANSOWE**

**AVIVA INVESTORS SPECJALISTYCZNY FUNDUSZ INWESTYCYJNY OTWARTY**

**SUBFUNDUSZ AVIVA INVESTORS PIENIĘŻNY**

**ZA OKRES 6 MIESIĘCY ZAKOŃCZONY DNIA 30 CZERWCA 2009 ROKU**



## OŚWIADCZENIE ZARZĄDU

Zarząd Aviva Investors Poland Towarzystwa Funduszy Inwestycyjnych SA, zgodnie z przepisami ustawy z dnia 29 września 1994 roku o rachunkowości (Dz. U. z 2002 r. Nr 76, poz. 694 z późniejszymi zmianami) oraz rozporządzenia Ministra Finansów z dnia 24 grudnia 2007 roku w sprawie szczególnych zasad rachunkowości funduszy inwestycyjnych (Dz. U. z 2007 r. Nr 249, poz. 1859) przedstawia jednostkowe sprawozdanie finansowe Subfunduszu Aviva Investors Pieniężnego wydzielonego w ramach Aviva Investors Specjalistycznego Funduszu Inwestycyjnego Otwartego, sporządzone za okres 6 miesięcy zakończony dnia 30 czerwca 2009 roku, obejmujące:

- zestawienie lokat subfunduszu według stanu na dzień 30 czerwca 2009 roku, wykazujące składniki lokat subfunduszu o wartości 725 572 tys. zł;
- bilans subfunduszu sporządzony na dzień 30 czerwca 2009 roku, wykazujący wartość aktywów netto subfunduszu w wysokości 960 092 tys. zł;
- rachunek wyniku z operacji subfunduszu sporządzony za okres od 1 stycznia 2009 roku do dnia 30 czerwca 2009 roku, wykazujący dodatni wynik z operacji w wysokości 25 720 tys. zł;
- zestawienie zmian w aktywach netto sporządzone za okres od dnia 1 stycznia 2009 roku do dnia 30 czerwca 2009 roku, wykazujące zwiększenie wartości aktywów netto subfunduszu w wysokości 218 705 tys. zł



Marek Przybylski  
Prezes Zarządu




Tymoteusz Paleczny  
Wiceprezes Zarządu



Marek Wierzbowski

Dyrektor Finansowo-Operacyjny  
(Osoba odpowiedzialna za prowadzenie ksiąg rachunkowych Funduszu)

Warszawa, dnia 12 sierpnia 2009 roku



## **I WPROWADZENIE**

### **1. INFORMACJE OGÓLNE**

Aviva Investors Specjalistyczny Fundusz Inwestycyjny Otwarty („Fundusz”) został utworzony na podstawie zezwolenia Komisji Nadzoru Finansowego z dnia 27 lutego 2008 roku pod nazwą Commercial Union Specjalistyczny Fundusz Inwestycyjny Otwarty.

Fundusz jest specjalistycznym funduszem inwestycyjnym otwartym z wydzielonymi subfunduszami w rozumieniu przepisów Ustawy z dnia 27 maja 2004 roku o funduszach inwestycyjnych (Dz. U. nr 146, poz. 1546 z późn. zm.).

Wg. stanu na dzień bilansowy w skład Funduszu wchodzi następujące Subfundusze:

- Aviva Investors Pieniężny,
- Aviva Investors Dłużny,
- Aviva Investors Akcyjny.

Subfundusz Aviva Investors Pieniężny („Subfundusz”) został utworzony w dniu 6 października 2008 roku pod nazwą Subfundusz CU Pieniężny.

W dniu 29 maja 2009 roku weszły w życie zmiany statutu Funduszu, w wyniku czego nastąpiła zmiana nazwy Funduszu na Aviva Investors Specjalistyczny Fundusz Inwestycyjny Otwarty oraz zmiana nazwy Subfunduszu na Aviva Investors Pieniężny.

Fundusz został wpisany do rejestru funduszy inwestycyjnych w dniu 6 października 2008 roku, pod numerem RFi 419.

Fundusz oraz Subfundusz zostały utworzone na czas nieograniczony.

### **2. CEL INWESTYCYJNY SUBFUNDUSZU**

Celem inwestycyjnym Subfunduszu jest ochrona realnej wartości aktywów Subfunduszu.

Aktywa Subfunduszu lokowane są w dłużne papiery wartościowe i inne instrumenty finansowe przewidziane w Statucie Funduszu.

Aktywa Subfunduszu lokowane są głównie w instrumenty rynku pieniężnego i dłużne papiery wartościowe, w tym zwłaszcza w dłużne papiery wartościowe o zmiennej stopie dochodu, a także jednostki uczestnictwa, certyfikaty inwestycyjne funduszy inwestycyjnych oraz tytuły uczestnictwa instytucji wspólnego inwestowania mających siedzibę za granicą, których polityka inwestycyjna zakłada lokowanie aktywów wyłącznie w instrumenty o charakterze dłużnym lub pieniężnym.

Całkowita wartość lokat w instrumenty rynku pieniężnego i dłużne papiery wartościowe łącznie z wartością jednostek uczestnictwa, certyfikatów inwestycyjnych funduszy inwestycyjnych oraz tytułów uczestnictwa instytucji wspólnego inwestowania mających siedzibę za granicą, których polityka inwestycyjna zakłada lokowanie aktywów wyłącznie w instrumenty o charakterze dłużnym lub pieniężnym będzie nie niższa niż 70% i może wynieść 100% wartości Aktywów Subfunduszu.

### **3. TOWARZYSTWO FUNDUSZY INWESTYCYJNYCH**

Organem zarządzającym Funduszem jest Aviva Investors Poland Towarzystwo Funduszy Inwestycyjnych S.A. („Towarzystwo”) z siedzibą w Warszawie, ul. Prosta 70, 00-838 Warszawa, wpisane do Krajowego Rejestru Sądowego pod numerem 0000011017. Sądem rejestrowym dla Towarzystwa jest Sąd Rejonowy dla m. st. Warszawy XII Wydział Gospodarczy Krajowego Rejestru Sądowego.

W dniu 29 maja 2009 roku została zarejestrowana w Krajowym Rejestrze Sądowym zmiana nazwy Towarzystwa z Commercial Union Polska Towarzystwo Funduszy Inwestycyjnych S.A. na Aviva Investors Poland Towarzystwo Funduszy Inwestycyjnych S.A.

#### **4. OKRES SPRAWOZDAWCZY I DZIEŃ BILANSOWY**

Sprawozdanie finansowe Subfunduszu zostało sporządzone za okres od dnia 1 stycznia 2009 roku do dnia 30 czerwca 2009 roku. Dniem bilansowym jest 30 czerwca 2009 roku.

#### **5. KONTYNUACJA DZIAŁALNOŚCI**

Sprawozdanie finansowe Subfunduszu zostało sporządzone przy założeniu kontynuowania działalności przez Subfundusz oraz Fundusz w dającej się przewidzieć przyszłości tj. co najmniej 12 miesięcy po dniu 30 czerwca 2009 roku. Zarząd Towarzystwa nie stwierdza na dzień podpisania sprawozdania finansowego Subfunduszu oraz połączonego sprawozdania finansowego Funduszu istnienia faktów i okoliczności, które wskazywałyby na zagrożenie kontynuowania działalności przez Subfundusz lub Fundusz w okresie co najmniej 12 miesięcy po dniu bilansowym, czyli 30 czerwca 2009 roku na skutek zamierzonego lub przymusowego zaniechania bądź istotnego ograniczenia działalności Subfunduszu lub Funduszu.

#### **6. PODMIOT, KTÓRY PRZEPROWADZIŁ PRZEGLĄD SPRAWOZDANIA FINANSOWEGO**

Niniejsze sprawozdanie finansowe podlegało przeglądowi przez biegłego rewidenta. Przeglądu sprawozdania finansowego dokonała Ernst & Young Audit sp. z o.o. z siedzibą w Warszawie, Rondo ONZ 1, wpisana na listę podmiotów uprawnionych do badania sprawozdań finansowych pod numerem 130.

#### **7. KATEGORIE JEDNOSTEK UCZESTNICTWA**

Subfundusz nie zbywa jednostek uczestnictwa różnych kategorii.



## I ZESTAWIENIE LOKAT

### 1. TABELA GŁÓWNA

Składniki lokat (w tysiącach złotych)	30 czerwca 2009 roku			31 grudnia 2008 roku		
	Wartość wg ceny nabycia	Wartość według wyceny na dzień bilansowy	Procentowy udział w aktywach ogółem	Wartość wg ceny nabycia	Wartość według wyceny na dzień bilansowy	Procentowy udział w aktywach ogółem
Akcje	0	0	0.00	0	0	0.00
Warranty subskrypcyjne	0	0	0.00	0	0	0.00
Prawa do akcji	0	0	0.00	0	0	0.00
Prawa poboru	0	0	0.00	0	0	0.00
Kwity depozytowe	0	0	0.00	0	0	0.00
Listy zastawne	0	0	0.00	0	0	0.00
Dłużne papiery wartościowe	718 744	725 572	63.77	668 174	668 573	79.73
Instrumenty pochodne	0	0	0.00	0	0	0.00
Udziały w spółkach z ograniczoną odpowiedzialnością	0	0	0.00	0	0	0.00
Jednostki uczestnictwa	0	0	0.00	0	0	0.00
Certyfikaty inwestycyjne	0	0	0.00	0	0	0.00
Tytuły uczestnictwa emitowane przez instytucje wspólnego inwestowania mające siedzibę za granicą	0	0	0.00	0	0	0.00
Wierzytelności	0	0	0.00	0	0	0.00
Weksle	0	0	0.00	0	0	0.00
Depozyty	0	0	0.00	0	0	0.00
Waluty	0	0	0.00	0	0	0.00
Nieruchomości	0	0	0.00	0	0	0.00
Statki morskie	0	0	0.00	0	0	0.00
Inne	0	0	0.00	0	0	0.00
<b>Razem</b>	<b>718 744</b>	<b>725 572</b>	<b>63.77</b>	<b>668 174</b>	<b>668 573</b>	<b>79.73</b>

## 2. TABELY UZUPEŁNIAJĄCE

### 2.1. Dłużne papiery wartościowe

(w tys. PLN z wyjątkiem wartości nominalnej oraz ilości papierów wartościowych podanej w sztukach)

Dłużne papiery wartościowe	Rodzaj rynku	Nazwa rynku	Emitent	Kraj siedziby emitenta	Termin wykupu rrr/mm-dd	Warunki oprocentowania	Wartość nominalna	Liczba	Wartość według ceny nabycia	Wartość według wyceny na dzień bilansowy	Procentowy udział w aktywach ogółem
<b>O terminie wykupu do 1 roku:</b>											
<b>Obligacje</b>											
DZ0709	AR-RR	GPW	Skarb Państwa	Polska	2009-07-18	zmienna stopa procentowa	1 000	30 033	30 003	30 048	2.64
DZ0110	AR-RR	GPW	Skarb Państwa	Polska	2010-01-18	zmienna stopa procentowa	1 000	98 165	98 558	99 539	8.75
PS0310	IAR	MTS-POLAND	Skarb Państwa	Polska	2010-03-24	stała stopa procentowa	1 000	15 000	15 095	15 137	1.33
<b>Razem</b>								<b>143 198</b>	<b>143 656</b>	<b>144 724</b>	<b>12.72</b>
<b>Bony skarbowe</b>											
B.SK. WYK. 17.02.10	NNRA	nie dotyczy	Skarb Państwa	Polska	2010-02-17	nie dotyczy	10 000	9 000	86 550	87 201	7.66
B.SK. WYK. 19.05.10	NNRA	nie dotyczy	Skarb Państwa	Polska	2010-05-19	nie dotyczy	10 000	1 000	9 511	9 564	0.84
B.SK. WYK. 16.06.10	NNRA	nie dotyczy	Skarb Państwa	Polska	2010-06-16	nie dotyczy	10 000	3 500	33 399	33 455	2.94
B.SK. WYK. 30.06.10	NNRA	nie dotyczy	Skarb Państwa	Polska	2010-06-12	nie dotyczy	10 000	2 500	23 914	23 914	2.10
<b>Razem</b>								<b>16 000</b>	<b>153 374</b>	<b>154 134</b>	<b>13.54</b>
<b>Bony pieniężne</b>											
<b>Inne</b>											
<b>O terminie wykupu do 1 roku razem:</b>								<b>159 198</b>	<b>297 030</b>	<b>298 858</b>	<b>26.26</b>
<b>O terminie wykupu powyżej 1 roku:</b>											
<b>Obligacje</b>											
WZ0911	IAR	MTS-POLAND	Skarb Państwa	Polska	2011-09-24	zmienna stopa procentowa	1 000	115 170	113 442	113 777	10.00
OK0112	IAR	MTS-POLAND	Skarb Państwa	Polska	2012-01-25	zeroluponowe	1 000	10 000	8 737	8 737	0.77
PP1013	NNRA	nie dotyczy	Skarb Państwa	Polska	2013-10-24	zmienna stopa procentowa	1 000	6 113	5 880	5 888	0.52
IZ0816	IAR	MTS-POLAND	Skarb Państwa	Polska	2016-08-24	zmienna stopa procentowa	1 000	40 000	39 449	42 506	3.74
WZ0118	IAR	MTS-POLAND	Skarb Państwa	Polska	2018-01-25	zmienna stopa procentowa	1 000	270 322	254 226	255 806	22.48
<b>Razem</b>								<b>441 605</b>	<b>421 714</b>	<b>426 714</b>	<b>37.51</b>
<b>Bony skarbowe</b>											
<b>Bony pieniężne</b>											
<b>Inne</b>											
<b>O terminie wykupu powyżej 1 roku razem:</b>								<b>441 605</b>	<b>421 714</b>	<b>426 714</b>	<b>37.51</b>
<b>Dłużne papiery wartościowe razem</b>								<b>600 803</b>	<b>718 744</b>	<b>725 572</b>	<b>63.77</b>
AR-RR - aktywny rynek/rynek regulowany											
IAR - inny aktywny rynek											
NNRA - nierolowane na rynku aktywnym											

## 3. TABELY DODATKOWE

(w tys. PLN z wyjątkiem ilości papierów wartościowych podanej w sztukach)

Gwarantowane składniki lokat	Rodzaj	Łączna liczba	Wartość według ceny nabycia	Wartość według wyceny na dzień bilansowy	Procentowy udział w aktywach ogółem
Papiery wartościowe gwarantowane przez Skarb Państwa			0	0	0.00
Papiery wartościowe gwarantowane przez NBP			0	0	0.00
Papiery wartościowe gwarantowane przez jednostki samorządu terytorialnego			0	0	0.00
Papiery wartościowe gwarantowane przez państwa należące do OECD (z wyłączeniem Rzeczypospolitej Polskiej)			0	0	0.00
Papiery wartościowe gwarantowane przez międzynarodowe instytucje finansowe, których członkiem jest Rzeczpospolita Polska lub przynajmniej jedno z państw należących do OECD			0	0	0.00

Grupy kapitałowe, o których mowa w art. 98 ustawy	Wartość według wyceny na dzień bilansowy	Procentowy udział w aktywach ogółem
	0	0.00

Składniki lokat nabyte od podmiotów, o których mowa w art. 107 ustawy	Wartość według wyceny na dzień bilansowy	Procentowy udział w aktywach ogółem
Na dzień bilansowy nie znajdowały się w portfelu Subfunduszu papiery wartościowe nabyte od podmiotów, o których mowa w art. 107 ustawy inne niż emitowane przez Skarb Państwa lub Narodowy Bank Polski	0	0.00

Papiery wartościowe emitowane przez międzynarodowe instytucje finansowe, których członkiem jest RP lub przynajmniej jedno z państw OECD	Nazwa emitenta	Kraj siedziby emitenta	Rodzaj rynku	Nazwa rynku	Liczba	Wartość według ceny nabycia w tys. PLN	Wartość według wyceny na dzień bilansowy	Procentowy udział w aktywach ogółem
					0	0	0	0.00

Załączone dodatkowe informacje i objaśnienia stanowią integralną część niniejszego zestawienia lokat

## II BILANS

( w tysiącach złotych)	30 czerwca 2009 roku	31 grudnia 2008 roku
<b>I. AKTYWA</b>	<b>1 137 950</b>	<b>838 395</b>
<b>1. Środki pieniężne i ich ekwiwalenty</b>	<b>150 734</b>	<b>147 961</b>
1.1. Środki pieniężne na rachunku bieżącym	1	0
1.2. Środki pieniężne na rachunku nabyć	0	0
1.3. Środki pieniężne na rachunku odkupień	0	0
1.4. Środki pieniężne na rachunkach wyspecjalizowanych programów inwestowania	0	0
1.5. Środki pieniężne na krótkoterminowych lokatach bankowych	150 733	147 961
<b>2. Należności</b>	<b>15 119</b>	<b>21 861</b>
2.1. Z tytułu zbytych aktywów	0	0
2.2. Z tytułu zbytych jednostek uczestnictwa albo wydanych certyfikatów inwestycyjnych	0	0
2.3. Dywidendy	0	0
2.4. Odsetki	15 119	21 861
2.5. Z tytułu posiadanych nieruchomości, w tym czynszów	0	0
2.6. Z tytułu udzielonych pożyczek	0	0
2.7. Pozostałe	0	0
<b>3. Transakcje przy zobowiązaniu się drugiej strony do odkupu</b>	<b>246 525</b>	<b>0</b>
<b>4. Składniki lokat notowane na aktywnym rynku, w tym:</b>	<b>565 550</b>	<b>628 940</b>
4.1. Papiery wartościowe udziałowe	0	0
4.2. Dłużne papiery wartościowe odsetkowe	565 550	628 940
4.3. Dłużne papiery wartościowe dyskontowe		0
4.4. Jednostki i tytuły uczestnictwa	0	0
4.5. Inne	0	0
<b>5. Składniki lokat nienotowane na aktywnym rynku, w tym:</b>	<b>160 022</b>	<b>39 633</b>
5.1. Papiery wartościowe udziałowe	0	0
5.2. Dłużne papiery wartościowe odsetkowe	5 888	39 633
5.3. Dłużne papiery wartościowe dyskontowe	154 134	0
5.4. Jednostki i tytuły uczestnictwa	0	0
5.5. Udziały w spółkach z o.o.	0	0
5.6. Inne	0	0
<b>6. Nieruchomości</b>	<b>0</b>	<b>0</b>
<b>7. Pozostałe aktywa</b>	<b>0</b>	<b>0</b>
<b>II. ZOBOWIĄZANIA</b>	<b>177 858</b>	<b>97 008</b>
<b>III. AKTYWA NETTO (I-II)</b>	<b>960 092</b>	<b>741 387</b>
<b>IV. KAPITAŁ FUNDUSZU</b>	<b>930 796</b>	<b>737 811</b>
1. Kapitał wpłacony	1 691 646	767 811
2. Kapitał wypłacony (wielkość ujemna)	(760 850)	(30 000)
<b>V. DOCHODY ZATRZYMANE</b>	<b>23 256</b>	<b>3 343</b>
1. Zakumulowane, nierozdysponowane przychody z lokat netto	22 780	3 343
2. Zakumulowany, nierozdysponowany zrealizowany zysk (strata) ze zbycia lokat	476	0
<b>VI. WZROST (SPADEK) WARTOŚCI LOKAT W ODNIESIENIU DO CENY NABYCIA</b>	<b>6 040</b>	<b>233</b>
<b>VII. KAPITAŁ FUNDUSZU I ZAKUMULOWANY WYNIK Z OPERACJI (IV+V+/-VI)</b>	<b>960 092</b>	<b>741 387</b>
Liczba jednostek uczestnictwa (w sztukach)	903 945.67	722 728.84
Wartość aktywów netto na jednostkę uczestnictwa (w złotych)	1 062.11	1 025.82

### III RACHUNEK WYNIKU Z OPERACJI

(w tysiącach złotych)	1 stycznia - 30 czerwca 2009 roku	6 października - 31 grudnia 2008 roku
<b>I. PRZYCHODY Z LOKAT</b>	<b>20 324</b>	<b>3 461</b>
1. Dywidendy i inne udziały w zyskach	0	0
2. Przychody odsetkowe (w tym odpis dyskonta)	20 324	3 461
3. Dodatnie saldo różnic kursowych	0	0
4. Pozostałe	0	0
<b>II. KOSZTY FUNDUSZU</b>	<b>887</b>	<b>118</b>
1. Wynagrodzenie dla towarzystwa	883	118
2. Wynagrodzenia dla podmiotów prowadzących dystrybucję	0	0
3. Opłaty dla depozytariusza	0	0
4. Opłaty związane z prowadzeniem rejestru aktywów funduszu	0	0
5. Opłaty za zezwolenia oraz rejestracyjne	0	0
6. Usługi w zakresie rachunkowości	0	0
7. Usługi w zakresie zarządzania aktywami funduszu	0	0
8. Usługi prawne	0	0
9. Usługi wydawnicze, w tym poligraficzne	0	0
10. Koszty odsetkowe	0	0
11. Ujemne saldo różnic kursowych	0	0
12. Pozostałe	4	0
<b>III. KOSZTY POKRYWANE PRZEZ TOWARZYSTWO</b>	<b>0</b>	<b>0</b>
<b>IV. KOSZTY FUNDUSZU NETTO (II-III)</b>	<b>887</b>	<b>118</b>
<b>V. PRZYCHODY Z LOKAT NETTO (I-IV)</b>	<b>19 437</b>	<b>3 343</b>
<b>VI. ZREALIZOWANY I NIEZREALIZOWANY ZYSK / (STRATA)</b>	<b>6 283</b>	<b>233</b>
1. Zrealizowany zysk / (strata) ze zbycia lokat, w tym:	476	0
- z tytułu różnic kursowych	0	0
2. Wzrost / (spadek) niezrealizowanego zysku / (straty) z wyceny lokat, w tym:	5 807	233
- z tytułu różnic kursowych	0	0
<b>VII. WYNIK Z OPERACJI (V+VI)</b>	<b>25 720</b>	<b>3 576</b>
<b>WYNIK Z OPERACJI PRZYPADAJĄCY NA JEDNOSTKĘ UCZESTNICTWA ( w złotych)</b>	<b>28,45</b>	<b>4,95</b>

#### IV ZESTAWIENIE ZMIAN W AKTYWACH NETTO

(w tysiącach złotych z wyjątkiem wartości aktywów netto na jednostkę uczestnictwa podanej w złotych oraz ilości jednostek uczestnictwa podanej w sztukach)	1 stycznia - 30 czerwca 2009 roku	6 października - 31 grudnia 2008 roku
<b>I. ZMIANA WARTOŚCI AKTYWÓW NETTO</b>		
1. Wartość aktywów netto na koniec poprzedniego okresu sprawozdawczego	741 387	0
2. Wynik z operacji za okres sprawozdawczy (razem), w tym:	25 720	3 576
a) Przychody z lokat netto	19 437	3 343
b) Zrealizowany zysk (strata) ze zbycia lokat	476	0
c) Wzrost (spadek) niezrealizowanego zysku (straty) z wyceny lokat	5 807	233
3. Zmiana w aktywach netto z tytułu wyniku z operacji	25 720	3 576
4. Dystrybucja dochodów (przychodów) funduszu (razem):	0	0
a) z przychodów z lokat netto	0	0
b) ze zrealizowanego zysku ze zbycia lokat	0	0
c) z przychodów ze zbycia lokat	0	0
5. Zmiany w kapitale w okresie sprawozdawczym (razem), w tym:	192 985	737 811
a) Powiększenie kapitału z tytułu zbytych jednostek uczestnictwa	923 835	767 811
b) Zmniejszenie kapitału z tytułu odkupionych jednostek uczestnictwa	(730 850)	(30 000)
6. Łączna zmiana aktywów netto w okresie sprawozdawczym (3-4+/-5)	218 705	741 387
7. Wartość aktywów netto na koniec okresu sprawozdawczego	960 092	741 387
8. Średnia wartość aktywów netto w okresie sprawozdawczym	719 716	210 165
<b>II. ZMIANA LICZBY JEDNOSTEK UCZESTNICTWA</b>		
1. Zmiana liczby jednostek uczestnictwa w okresie sprawozdawczym, w tym:	181 216.83	722 728.84
a) Liczba zbytych jednostek uczestnictwa	882 229.99	751 992.93
b) Liczba odkupionych jednostek uczestnictwa	(701 013.16)	(29 264.09)
c) Saldo zmian liczby jednostek uczestnictwa	181 216.83	722 728.84
2. Liczba jednostek uczestnictwa narastająco od początku działalności Funduszu w tym:	903 945.67	722 728.84
a) Liczba zbytych jednostek uczestnictwa	1 634 222.92	751 992.93
b) Liczba odkupionych jednostek uczestnictwa	(730 277.25)	(29 264.09)
c) Saldo jednostek uczestnictwa	903 945.67	722 728.84
<b>III. ZMIANA WARTOŚCI AKTYWÓW NETTO NA JEDNOSTKĘ UCZESTNICTWA</b>		
1. Wartość aktywów netto na jednostkę uczestnictwa na koniec poprzedniego okresu sprawozdawczego	1 025.82	1 000.00
2. Wartość aktywów netto na jednostkę uczestnictwa na koniec okresu sprawozdawczego	1 062.11	1 025.82
3. Procentowa zmiana wartości aktywów netto na jednostkę uczestnictwa w okresie sprawozdawczym (w stosunku rocznym)	7.13	10.86
4. Minimalna wartość aktywów netto na jednostkę uczestnictwa w okresie sprawozdawczym, ze wskazaniem daty wyceny:	1 026.32	1 014.05
- data wyceny	2009-01-05	2008-10-06
5. Maksymalna wartość aktywów netto na jednostkę uczestnictwa w okresie sprawozdawczym, ze wskazaniem daty wyceny:	1 062.11	1 025.82
- data wyceny	2009-06-30	2008-12-31
6. Wartość aktywów netto na jednostkę uczestnictwa według ostatniej wyceny w okresie sprawozdawczym, ze wskazaniem daty wyceny	1 062.11	1 025.82
- data wyceny	2009-06-30	2008-12-31
<b>IV. PROCENTOWY UDZIAŁ KOSZTÓW FUNDUSZU W ŚREDNIEJ WARTOŚCI AKTYWÓW NETTO, W TYM:</b>		
1. Procentowy udział wynagrodzenia dla towarzystwa	0.25	0.24
2. Procentowy udział wynagrodzenia dla podmiotów prowadzących dystrybucję	0.25	0.24
3. Procentowy udział opłat dla depozytariusza	0.00	0.00
4. Procentowy udział opłat związanych z prowadzeniem rejestru aktywów funduszu	0.00	0.00
5. Procentowy udział opłat za usługi w zakresie rachunkowości	0.00	0.00
6. Procentowy udział opłat za usługi w zakresie zarządzania aktywami funduszu	0.00	0.00

Załączone dodatkowe informacje i objaśnienia stanowią integralną część niniejszego zestawienia zmian w aktywach netto.

## V NOTY OBJAŚNIAJĄCE

### 1. POLITYKA RACHUNKOWOŚCI SUBFUNDUSZU

#### 1.1. Przyjęte zasady rachunkowości

##### 1.1.1. Format oraz podstawa sporządzenia sprawozdania finansowego

Sprawozdanie finansowe zostało przygotowane zgodnie z przepisami ustawy z dnia 29 września 1994 r. o rachunkowości (tekst jednolity Dz. U. Nr 76 z dnia 17 czerwca 2002 roku, z późniejszymi zmianami) oraz rozporządzenia Ministra Finansów z dnia 24 grudnia 2007 r. w sprawie szczególnych zasad rachunkowości funduszy inwestycyjnych (Dz. U. Nr 249, poz. 1859) („Rozporządzenie”).

##### 1.1.2. Ujmowanie w księgach rachunkowych operacji dotyczących Subfunduszu

1. Operacje dotyczące Subfunduszu ujmuje się w księgach rachunkowych w okresie, którego dotyczą.
2. Operacje dotyczące Subfunduszu ujmuje się w walucie, w której są wyrażone, a także w walucie polskiej po przeliczeniu według średniego kursu ustalonego dla danej waluty przez Narodowy Bank Polski na dzień ujęcia tych operacji w księgach rachunkowych Subfunduszu.
3. Nabycie albo zbycie składników lokat przez Subfundusz ujmuje się w księgach rachunkowych Subfunduszu w dacie zawarcia umowy.
4. Składniki lokat nabyte albo zbyte przez Subfundusz w dniu wyceny po momencie dokonania wyceny określonym w statucie Subfunduszu oraz składniki, dla których we wskazanym momencie brak jest potwierdzenia zawarcia transakcji uwzględnia się w najbliższej wycenie aktywów Subfunduszu i ustaleniu jego zobowiązań.
5. Nabyte składniki lokat ujmuje się w księgach rachunkowych Subfunduszu według ceny nabycia. Przyjmuje się, że składniki lokat nabyte nieodpłatnie posiadają cenę nabycia równą zeru.
6. Składniki lokat Subfunduszu otrzymane w zamian za inne składniki mają przypisaną cenę nabycia wynikającą z ceny nabycia tych składników lokat, w zamian za które zostały otrzymane, skorygowaną o ewentualne dopłaty lub otrzymane przychody pieniężne.
7. Zmianę wartości nominalnej nabytych akcji, nie powodującą zmiany wysokości kapitału akcyjnego emitenta, ujmuje się w ewidencji analitycznej, w której dokonuje się zmiany liczby jednostek posiadanych akcji oraz jednostkowej ceny nabycia.
8. Zysk lub stratę ze zbycia lokat wylicza się metodą „najdroższe sprzedaje się jako pierwsze” (HIFO), polegającą na przypisaniu sprzedanym składnikom najwyższej ceny nabycia danego składnika lokat, a w przypadku instrumentów wycenianych w wysokości skorygowanej ceny nabycia oszacowanej przy zastosowaniu efektywnej stopy procentowej, najwyższej bieżącej wartości księgowej. Przy wyliczaniu zysku lub straty ze zbycia lokat metody, o której mowa powyżej nie stosuje się do:
  - ✓ papierów wartościowych nabytych przy zobowiązaniu się drugiej strony do odkupu,
  - ✓ zobowiązań z tytułu zbycia papierów wartościowych, przy zobowiązaniu się Subfunduszu do odkupu,
  - ✓ należności z tytułu udzielonej pożyczki papierów wartościowych, w rozumieniu rozporządzenia o pożyczkach papierów wartościowych,
  - ✓ zobowiązań z tytułu otrzymanej pożyczki papierów wartościowych, w rozumieniu rozporządzenia o pożyczkach papierów wartościowych.
9. W przypadku, gdy jednego dnia dokonuje się transakcji zbycia i nabycia danego składnika lokat, w pierwszej kolejności ujmuje się nabycie danego składnika.
10. W przypadku wygaśnięcia zobowiązań z tytułu wystawionych opcji uznaje się, iż wygaśnięciu podlegają kolejno te zobowiązania, z tytułu których zaciągnięcia otrzymano najniższą premię netto.

11. Środki pieniężne wyrażone w walutach obcych likwiduje się według metody „najdroższe likwiduje się jako pierwsze” (HIFO).
12. Prawo poboru akcji notowanych na aktywnym rynku ujmuje się w księgach rachunkowych Subfunduszu w dniu, w którym na potrzeby wyceny danych akcji wykorzystany jest po raz pierwszy kurs nieuwzględniający tego prawa poboru. Niewykonane prawo poboru akcji uznaje się za zbyte, według wartości równej zero, w dniu następnym po wygaśnięciu tego prawa.
13. Należną dywidendę z akcji notowanych na aktywnym rynku ujmuje się w księgach rachunkowych Subfunduszu w dniu, w którym na potrzeby wyceny danych akcji wykorzystany jest po raz pierwszy kurs rynkowy nieuwzględniający wartości tego prawa do dywidendy.
14. Prawo poboru akcji nie notowanych na aktywnym rynku oraz prawo do otrzymania dywidendy od akcji nie notowanych na aktywnym rynku ujmuje się w księgach rachunkowych Subfunduszu w dniu następnym po dniu ustalenia tych praw.
15. Podatki z tytułu dochodów od odsetek lub innych pożytków uzyskanych od papierów wartościowych emitowanych za granicą ujmuje się w dniu ich ustalenia, tzn. w dniu wypłaty tych dochodów.
16. Zobowiązania Subfunduszu z tytułu wystawionych opcji ujmuje się w bilansie w pozycji zobowiązania z tytułu wystawionych opcji. W dniu wystawienia opcji zobowiązanie z tytułu wystawienia opcji ujmuje się w wysokości otrzymanej premii netto.
17. Otwarty kontrakt terminowy ujmuje się w księgach rachunkowych Subfunduszu według wartości księgowej równej zeru. Prowizja maklerska i inne koszty związane z jego otwarciem pomniejszają niezrealizowany zysk (powiększają niezrealizowaną stratę) z wyceny kontraktu. Prowizja maklerska oraz inne koszty związane z zamknięciem kontraktu pomniejszają zrealizowany zysk (powiększają zrealizowaną stratę) z kontraktu terminowego.
18. Niezrealizowany zysk (strata) z wyceny lokat wpływa na wzrost (spadek) wyniku z operacji.
19. Przychody z lokat obejmują w szczególności:
  - ✓ dywidendy i inne udziały w zyskach,
  - ✓ przychody odsetkowe,
  - ✓ dodatnie saldo różnic kursowych powstałe w związku z wyceną środków pieniężnych, należności oraz zobowiązań w walutach obcych.

Przychody odsetkowe od dłużnych papierów wartościowych, wycenianych w wartości godziwej, nalicza się zgodnie z zasadami ustalonymi dla tych papierów wartościowych przez emitenta.

Przychody odsetkowe od lokat bankowych nalicza się przy zastosowaniu efektywnej stopy procentowej.
20. Koszty operacyjne Subfunduszu obejmują w szczególności:
  - ✓ wynagrodzenie Towarzystwa za zarządzanie Subfunduszem,
  - ✓ koszty odsetkowe,
  - ✓ ujemne saldo różnic kursowych powstałe w związku z wyceną środków pieniężnych, należności oraz zobowiązań w walutach obcych.

Wynagrodzenie Towarzystwa za zarządzanie Subfunduszem naliczane jest w każdym dniu wyceny za każdy dzień roku od wartości aktywów netto Subfunduszu ustalonych w poprzednim dniu wyceny. Wynagrodzenie rozliczane jest w okresach miesięcznych i płatne jest do 7 (siódmego) dnia roboczego następnego miesiąca kalendarzowego.

Koszty odsetkowe z tytułu kredytów i pożyczek zaciągniętych przez Subfundusz rozlicza się w czasie przy zastosowaniu efektywnej stopy procentowej.
21. Wartość aktywów netto Subfunduszu ustalana jest w dniu wyceny określonym w statucie Funduszu.

### 1.1.3. Zasady wyceny aktywów Subfunduszu

#### A. Zasady ogólne

1. Aktywa Subfunduszu wycenia się, a zobowiązania Subfunduszu ustala się według stanów odpowiednio aktywów Subfunduszu i jego zobowiązań oraz odpowiednio kursów, cen i wartości z godziny 23.00 w dniu wyceny.
2. Aktywa Subfunduszu wycenia się, a zobowiązania Subfunduszu ustala się według wiarygodnie oszacowanej wartości godziwej, z zastrzeżeniem składników, o których mowa w pkt. D 1-4 poniżej.

#### B. Wybór rynku głównego

1. W przypadku, gdy składniki lokat Subfunduszu notowane są na więcej niż jednym aktywnym rynku lub w więcej niż jednym systemie notowań, Subfundusz w porozumieniu z Depozytariuszem, z zachowaniem najwyższej staranności, dokonuje dla danego składnika lokat Subfunduszu wyboru rynku głównego lub właściwego systemu notowań, który najlepiej spełnia następujące warunki:
  - a) wolumen obrotów dla danego składnika lokat Subfunduszu w ciągu miesiąca kalendarzowego poprzedzającego miesiąc, w którym następuje dzień wyceny wskazuje, że dany aktywny rynek lub system notowań w sposób stały i rzetelny określa wartość rynkową tego składnika lokat Subfunduszu oraz
  - b) możliwość dokonania przez Subfundusz transakcji na danym aktywnym rynku.

#### C. Składniki lokat Subfunduszu notowane na aktywnym rynku

1. Akcje, prawa do akcji, prawa poboru notowane na aktywnym rynku

Według ostatniego dostępnego w momencie dokonywania wyceny, o którym mowa w pkt. A1 powyżej kursu dostępnego na aktywnym rynku, przy czym jeżeli dany rynek wyznacza kurs zamknięcia lub inną wartość stanowiącą jego odpowiednik wycena następuje według tego kursu lub wartości.

2. Dłużne papiery wartościowe notowane na aktywnym rynku

- ✓ Dłużne papiery wartościowe, dla których rynkiem głównym jest Giełda Papierów Wartościowych w Warszawie SA – według ostatniego dostępnego w momencie dokonywania wyceny, o którym mowa w pkt. A1 kursu zamknięcia.
- ✓ Dłużne papiery wartościowe, dla których rynkiem głównym jest MTS Poland (CeTO) – według ostatniego dostępnego w momencie dokonywania wyceny, o którym mowa w pkt. A1 kursu fixing –, a w przypadku jego braku dla danego papieru wartościowego według ostatniej ceny transakcyjnej ogłoszonej przez ten rynek. W przypadku braku transakcji w danym dniu wycena odbywa się w szczególności na podstawie:
  - a) Bloomberg Generic, a w przypadku jego braku dla danego składnika lokat Subfunduszu,
  - b) Bondtrader Composite.

W przypadku braku wskaźników określonych w lit. a) – b) dla danego składnika lokat Subfunduszu lub gdy w zgodnej ocenie Funduszu i Depozytariusza wskaźniki te nie odzwierciedlają wartości po jakiej można dokonać w danym dniu transakcji kupna/sprzedży danego papieru wartościowego, wycena dokonywana jest w oparciu o średnią z cen transakcji lub ofert kupna ogłaszanych przez dwie instytucje finansowe, mające według najlepszej wiedzy Funduszu największy udział w obrocie danym walorem w miesiącu kalendarzowym poprzedzającym miesiąc, w którym dokonywana jest wycena. W przypadku gdy oferty kupna i sprzedaży, o których mowa powyżej zostały zgłoszone a transakcje zostały zawarte po raz ostatni w takim terminie, iż wycena składnika lokat Subfunduszu w oparciu o te oferty lub ceny transakcji nie odzwierciedla jego wartości godziwej, składnik ten wycenia się tak jak składniki lokat nienotowane na aktywnym rynku.



- ✓ Dłużne papiery wartościowe, dla których rynkiem głównym jest inny aktywny rynek, w szczególności dłużne papiery wartościowe notowane na rynkach zagranicznych – według ostatniego dostępnego w momencie dokonywania wyceny, o którym mowa w pkt. A1 kursu, przy czym jeżeli dany rynek wyznacza kurs zamknięcia lub inną wartość stanowiącą jego odpowiednik wycena następuje według tego kursu lub wartości. W przypadku braku transakcji w danym dniu wycena odbywa się w szczególności na podstawie:
  - a) Bloomberg Generic, a w przypadku jego braku dla danego składnika lokat Subfunduszu,
  - b) Bondtrader Composite.

W przypadku braku wskaźników określonych w lit. a) – b) dla danego składnika lokat Subfunduszu lub gdy w zgodnej ocenie Funduszu i Depozytariusza wskaźniki te nie odzwierciedlają wartości po jakiej można dokonać w danym dniu transakcji kupna/sprzedaży danego papieru wartościowego, wycena dokonywana jest w oparciu o średnią z cen transakcji lub ofert kupna ogłaszanych przez dwie instytucje finansowe, mające według najlepszej wiedzy Funduszu największy udział w obrocie danym walorem w miesiącu kalendarzowym poprzedzającym miesiąc, w którym dokonywana jest wycena. W przypadku gdy oferty kupna i sprzedaży, o których mowa powyżej zostały zgłoszone a transakcje zostały zawarte po raz ostatni w takim terminie, iż wycena składnika lokat Subfunduszu w oparciu o te oferty lub ceny transakcji nie odzwierciedla jego wartości godziwej, składnik ten wycenia się tak jak składniki lokat nienotowane na aktywnym rynku.

- ✓ W przypadku, gdy ze względu na zbliżający się termin wykupu dłużnych papierów wartościowych nie jest możliwe dokonanie wyceny według zasad określonych powyżej papiery te wycenia się metodą odpisu dyskonta lub amortyzacji premii powstałych jako różnica pomiędzy ceną wykupu danego papieru wartościowego a ostatnią wartością godziwą, po jakiej Subfundusz wycenił dany papier wartościowy według zasad określonych powyżej.
- 3. Terminowe instrumenty pochodne - według ostatniego dostępnego w momencie dokonywania wyceny, o którym mowa w pkt. A1 ustalonego na aktywnym rynku kursu określającego stan rozliczeń Subfunduszu i instytucji rozliczeniowej.
- 4. Pozostałe składniki lokat Subfunduszu – według ostatniego dostępnego w momencie dokonywania wyceny, o którym mowa w pkt. A1 ustalonego na aktywnym rynku kursu, przy czym jeżeli dany rynek wyznacza kurs zamknięcia lub inną wartość stanowiącą jego odpowiednik wycena następuje według tego kursu lub wartości.

#### D. Składniki lokat Subfunduszu nienotowane na aktywnym rynku

1. Dłużne papiery wartościowe nienotowane na aktywnym rynku wyceniane są w skorygowanej cenie nabycia, oszacowanej przy zastosowaniu efektywnej stopy procentowej, przy czym w przypadku przeszacowywania dłużnych papierów wartościowych wycenianych według wartości godziwej, do wysokości skorygowanej ceny nabycia – wartość godziwa wynikająca z ksiąg rachunkowych stanowi, na dzień przeszacowania, nowo ustaloną skorygowaną cenę nabycia. W przypadku, gdy data zawarcia transakcji nabycia jest różna od daty jej rozliczenia papier wartościowy ujmuje się w księgach rachunkowych w cenie nabycia, a skorygowaną cenę nabycia wylicza się od dnia rozliczenia transakcji nabycia.
2. Depozyty wyceniane są w skorygowanej cenie nabycia, oszacowanej przy zastosowaniu efektywnej stopy procentowej.
3. Papiery wartościowe nabyte przy zobowiązaniu się drugiej strony do odkupu, wycenia się, począwszy od dnia zawarcia umowy kupna, metodą skorygowanej ceny nabycia, oszacowanej przy zastosowaniu efektywnej stopy procentowej.
4. Zobowiązania z tytułu zbycia papierów wartościowych przy zobowiązaniu się Subfunduszu do odkupu, wycenia się, począwszy od dnia zawarcia umowy sprzedaży, metodą skorygowanej ceny nabycia, oszacowanej przy zastosowaniu efektywnej stopy procentowej.

5. Niewystandaryzowane instrumenty pochodne wycenia się w oparciu o modele wyceny powszechnie stosowane dla danego typu instrumentów, a w szczególności w przypadku kontraktów terminowych, terminowych transakcji wymiany walut, stóp procentowych - wg modelu zdyskontowanych przepływów pieniężnych.
6. Dłużne papiery wartościowe zawierające wbudowane instrumenty pochodne wycenia się według wartości godziwej oszacowanej przez wyspecjalizowaną, niezależną jednostkę świadczącą tego rodzaju usługi lub jeżeli Subfundusz nie korzysta z usług takiej jednostki w następujący sposób:
  - ✓ w przypadku, gdy wbudowane instrumenty pochodne są ściśle powiązane z wycenianym papierem dłużnym to wartość całego instrumentu finansowego będzie wyznaczana przy zastosowaniu odpowiedniego dla danego instrumentu finansowego modelu wyceny uwzględniając w swojej konstrukcji modele wyceny poszczególnych wbudowanych instrumentów pochodnych,
  - ✓ w przypadku, gdy wbudowane instrumenty pochodne nie są ściśle powiązane z wycenianym papierem dłużnym, wówczas wartość wycenianego instrumentu finansowego będzie stanowić sumę wartości dłużnego papieru wartościowego (bez wbudowanych instrumentów pochodnych) wyznaczonej przy uwzględnieniu efektywnej stopy procentowej oraz wartości wbudowanych instrumentów pochodnych wyznaczonych w oparciu o modele właściwe dla poszczególnych instrumentów pochodnych. Jeżeli jednak wartość godziwa wydzielonego instrumentu pochodnego nie może być wiarygodnie określona to taki instrument wycenia się według skorygowanej ceny nabycia, oszacowanej przy zastosowaniu efektywnej stopy procentowej, przy czym skutek wyceny zalicza się odpowiednio do przychodów odsetkowych lub kosztów odsetkowych.
7. Jednostki uczestnictwa oraz tytuły uczestnictwa nienotowane na aktywnym rynku wycenia się według ostatniej ogłoszonej przez dany fundusz lub właściwą instytucję wartości aktywów netto funduszu na jednostkę lub tytuł uczestnictwa skorygowaną o ewentualne, znane Subfunduszowi zmiany wartości godziwej, jakie wystąpiły od momentu ogłoszenia do dnia wyceny.
8. Prawa poboru nienotowane na aktywnym rynku wycenia się według:
  - ✓ wartości teoretycznej praw poboru jako różnicy między ceną akcji z ostatniego notowania z prawem poboru, a ceną odniesienia na pierwszym notowaniu akcji po ustaleniu prawa poboru lub
  - ✓ wartości bieżącej prawa poboru uwzględniającej różnicę między bieżącym kursem rynkowym akcji spółki a ceną akcji nowej emisji oraz liczbę praw poboru potrzebnych do objęcia jednej akcji nowej emisji,w zależności od tego, która z powyższych wartości jest niższa.
9. Jeżeli akcje nienotowane na aktywnym rynku są tożsame w prawach do akcji notowanych na aktywnym rynku, wycenia się je według cen tych papierów wartościowych zgodnie z zasadami określonymi w pkt. C1. W przeciwnym wypadku akcje wycenia się w oparciu o ostatnią z cen, po jakiej nabywano akcje na rynku pierwotnym lub w pierwszej ofercie publicznej, powiększoną o wartość godziwą prawa poboru niezbędnego do ich objęcia w dniu wygaśnięcia tego prawa, a w przypadku, gdy zostały określone różne ceny dla nabywców – w oparciu o średnią cenę nabycia, ważoną liczbą nabytych akcji, o ile cena ta została podana do publicznej wiadomości, z uwzględnieniem zmian wartości tych akcji, spowodowanych zdarzeniami mającymi wpływ na ich wartość godziwą.
10. Jeżeli prawa do akcji nienotowane na aktywnym rynku są tożsame w prawach do akcji notowanych na aktywnym rynku, wycenia się je według cen tych papierów wartościowych zgodnie z zasadami określonymi w pkt. C1. W przeciwnym wypadku prawa do akcji wycenia się w oparciu o ostatnią z cen po jakiej nabywano je na rynku pierwotnym lub w pierwszej ofercie publicznej, powiększoną o wartość godziwą prawa poboru niezbędnego do ich objęcia w dniu wygaśnięcia tego prawa.
11. Pozostałe składniki lokat Subfunduszu nienotowane na aktywnym rynku wyceniane są na podstawie zasad określonych przez Subfundusz, zaakceptowanych przez Depozytariusza, według wiarygodnie ustalonej wartości godziwej na podstawie oszacowania wartości składnika lokat Subfunduszu za pomocą powszechnie uznanych metod estymacji.

E. Wycena aktywów i zobowiązań Subfunduszu denominowanych w walutach obcych

1. Aktywa i zobowiązania denominowane w walutach obcych wycenia się lub ustala w walucie, w której są notowane na aktywnym rynku, a w przypadku gdy nie są notowane na aktywnym rynku – w walucie, w której są denominowane.
2. Aktywa i zobowiązania, o których mowa w pkt. 1 wykazuje się w złotych polskich po przeliczeniu według ostatniego dostępnego w momencie dokonywania wyceny, o którym mowa w pkt. A1, średniego kursu wyliczonego dla danej waluty przez Narodowy Bank Polski.

1.2. *Zmiany stosowanych zasad rachunkowości*

W związku ze zmianą z dniem 1 stycznia 2009 r. art. 45 ust. 3a ustawy o rachunkowości (j.t. Dz.U. z 2002 r., Nr 76, poz. 694, ze zm.), sprawozdanie finansowe specjalistycznego funduszu inwestycyjnego otwartego nie obejmuje rachunku przepływów pieniężnych.

## 2. NALEŻNOŚCI SUBFUNDUSZU

(w tysiącach złotych)	30 czerwca 2009 roku	31 grudnia 2008 roku
Z tytułu zbytych lokat	-	-
Z tytułu instrumentów pochodnych	-	-
Z tytułu zbytych jednostek uczestnictwa	-	-
Z tytułu dywidend	-	-
Z tytułu odsetek	15 119	21 861
Z tytułu posiadanych nieruchomości, w tym czynszów	-	-
Z tytułu udzielonych pożyczek	-	-
Pozostałe należności	-	-
<b>Razem należności Subfunduszu</b>	<b>15 119</b>	<b>21 861</b>

## 3. ZOBOWIĄZANIA SUBFUNDUSZU

(w tysiącach złotych)	30 czerwca 2009 roku	31 grudnia 2008 roku
Z tytułu nabytych aktywów	177 704	96 890
Z tytułu transakcji przy zobowiązaniu się Subfunduszu do odkupu	-	-
Z tytułu instrumentów pochodnych	-	-
Z tytułu wpłat na jednostki uczestnictwa	-	-
Z tytułu odkupionych jednostek uczestnictwa	-	-
Z tytułu wypłaty dochodów Subfunduszu	-	-
Z tytułu wypłaty przychodów Subfunduszu	-	-
Z tytułu wyemitowanych obligacji	-	-
Z tytułu krótkoterminowych pożyczek i kredytów	-	-
Z tytułu długoterminowych pożyczek i kredytów	-	-
Z tytułu gwarancji lub poręczeń	-	-
Z tytułu rezerw na wynagrodzenie dla Towarzystwa	154	118
Z tytułu rozrachunków publicznoprawnych	-	-
Pozostałe zobowiązania	-	-
<b>Razem zobowiązania Subfunduszu</b>	<b>177 858</b>	<b>97 008</b>

## 4. ŚRODKI PIENIĘŻNE I ICH EKWIWALENTY

(w tysiącach złotych)	Waluta	30 czerwca 2009 roku	31 grudnia 2008 roku
- Bank Handlowy w Warszawie SA	PLN	150 734	147 961
<b>Środki pieniężne, razem</b>		<b>150 734</b>	<b>147 961</b>

Średni w okresie sprawozdawczym stan środków  
 pieniężnych utrzymywanych w celu zaspokojenia  
 bieżących zobowiązań Subfunduszu

	PLN	149 347	73 981
<b>Średni w okresie sprawozdawczym stan środków                  pieniężnych utrzymywanych w celu zaspokojenia                  bieżących zobowiązań Subfunduszu razem</b>		<b>149 347</b>	<b>73 981</b>

## 5. RYZYKA

### 5.1. Poziom obciążenia aktywów i zobowiązań Subfunduszu ryzykiem stopy procentowej

#### 5.1.1. Aktywa i zobowiązania Subfunduszu obciążone ryzykiem wartości godziwej wynikającym ze stopy procentowej

Na ryzyko zmiany wartości godziwej związane z wahaniami stopy procentowej narażone są przede wszystkim dłużne papiery wartościowe oraz instrumenty rynku pieniężnego o stałym oprocentowaniu i zerokuponowe, których wartość w aktywach Subfunduszu na dzień 30 czerwca 2009 roku wynosiła 178 008 tys. złotych, co stanowiło 15.64% aktywów Subfunduszu (na dzień 31 grudnia 2008 roku wynosiła 68 154 tys. złotych, co stanowiło 8.12% aktywów Subfunduszu).

Na dzień 30 czerwca 2009 roku oraz dzień 31 grudnia 2008 roku zobowiązania Subfunduszu nie były obciążone ryzykiem zmiany wartości godziwej wynikającym ze stopy procentowej.

#### 5.1.2. Aktywa i zobowiązania Subfunduszu obciążone ryzykiem przepływów środków pieniężnych wynikającym ze stopy procentowej

Na ryzyko przepływów środków pieniężnych związane z wahaniami stopy procentowej narażone są dłużne papiery wartościowe o zmiennej stopie procentowej, których wartość w aktywach Subfunduszu na dzień 30 czerwca 2009 roku wynosiła 547 564 tys. złotych, co stanowiło 48.13% aktywów Subfunduszu (na dzień 31 grudnia 2008 roku wynosiła 600 419 tys. złotych, co stanowiło 71.61% aktywów Subfunduszu).

Na dzień 30 czerwca 2009 roku oraz na dzień 31 grudnia 2008 roku zobowiązania Subfunduszu nie były obciążone ryzykiem przepływów pieniężnych wynikającym ze stopy procentowej.

### 5.2. Poziom obciążenia aktywów i zobowiązań Subfunduszu ryzykiem kredytowym

#### 5.2.1. Maksymalne obciążenie ryzykiem kredytowym

Zgodnie z zasadami polityki inwestycyjnej określonymi w statucie Subfundusz lokuje aktywa głównie w instrumenty rynku pieniężnego i dłużne papiery wartościowe. W okresie sprawozdawczym Subfundusz lokował aktywa wyłącznie w papiery wartościowe emitowane przez Skarb Państwa, charakteryzujące się niskim poziomem ryzyka kredytowego.

Na dzień 30 czerwca 2009 roku oraz 31 grudnia 2008 roku struktura aktywów Subfunduszu przedstawia się następująco:

(w tysiącach złotych)	30 czerwca 2009 roku	31 grudnia 2008 roku
Transakcje przy zobowiązaniu się drugiej strony do odkupu, których przedmiotem są papiery wartościowe emitowane przez Skarb Państwa	246 525	-
Dłużne papiery wartościowe lub instrumenty rynku pieniężnego emitowane przez Skarb Państwa (z odsetkami)	740 627	690 122
Należności z tytułu zbytych aktywów	-	-
Dywidendy	-	-
Przedpłaty na zakup papierów wartościowych	-	-
Środki pieniężne na rachunkach bankowych w bankach krajowych	150 734	147 961
Odsetki należne od środków na rachunkach bankowych	64	312
Należności od innych funduszy inwestycyjnych zarządzanych przez Towarzystwo z tytułu zbytych jednostek uczestnictwa	-	-
Pozostałe należności	-	-
<b>Razem aktywa Subfunduszu</b>	<b>1 137 950</b>	<b>838 395</b>

*5.2.2. Wskazanie przypadków znaczącej koncentracji ryzyka kredytowego w poszczególnych kategoriach lokat*

Subfundusz może lokować do 100% wartości aktywów Subfunduszu wyłącznie w papiery wartościowe emitowane, poręczone lub gwarantowane przez Skarb Państwa lub Narodowy Bank Polski, państwa należące do OECD albo międzynarodowe instytucje finansowe, których członkiem jest Rzeczpospolita Polska lub co najmniej jedno z państw należących do OECD.

Na dzień 30 czerwca 2009 roku oraz na dzień 31 grudnia 2008 roku udział lokat w dłużne papiery wartościowe emitowane przez Skarb Państwa wraz z odsetkami należnymi wynosił odpowiednio 65.10% i 82.30% aktywów Subfunduszu.

*5.3. Poziom obciążenia aktywów i zobowiązań Subfunduszu ryzykiem walutowym*

Przy dokonywaniu lokat w papiery wartościowe denominowane w walutach obcych istnieje ryzyko walutowe związane ze zmiennością kursów walut i w związku z tym potencjalną utratą wartości składników lokat Subfunduszu wyrażoną w złotych.

Na dzień 30 czerwca 2009 roku oraz dzień 31 grudnia 2008 roku Subfundusz nie posiadał w swoim portfelu składników lokat wyrażonych w walutach obcych.

## 6. INSTRUMENTY POCHODNE

W okresie sprawozdawczym oraz w roku obrotowym 2008 Subfundusz nie zawierał transakcji, których przedmiotem były instrumenty pochodne.

## 7. TRANSAKCJE PRZY ZOBOWIĄZANIU SIĘ SUBFUNDUSZU LUB DRUGIEJ STRONY DO ODKUPU

*7.1. Transakcje przy zobowiązaniu się drugiej strony do odkupu*

(w tysiącach złotych)	30 czerwca 2009 roku	31 grudnia 2008 roku
Transakcje, w wyniku których następuje przeniesienie na Fundusz praw własności i ryzyk.	246 525	-
Transakcje, w wyniku których nie następuje przeniesienie na Fundusz praw własności i ryzyk	-	-
<b>Razem transakcje przy zobowiązaniu się drugiej strony do odkupu</b>	<b>246 525</b>	<b>-</b>

*7.2. Transakcje przy zobowiązaniu się Subfunduszu do odkupu*

W okresie sprawozdawczym oraz w roku obrotowym 2008 Subfundusz nie zawierał transakcji przy zobowiązaniu się Subfunduszu do odkupu.

*7.3. Należności z tytułu papierów wartościowych pożyczonych od Subfunduszu w trybie przepisów rozporządzenia o pożyczkach papierów wartościowych*

W okresie sprawozdawczym oraz w roku obrotowym 2008 Subfundusz nie zawierał transakcji w trybie przepisów rozporządzenia o pożyczkach papierów wartościowych.

*7.4. Zobowiązania z tytułu papierów wartościowych pożyczonych przez Subfundusz w trybie przepisów rozporządzenia o pożyczkach papierów wartościowych*

W okresie sprawozdawczym oraz w roku obrotowym 2008 Subfundusz nie zawierał transakcji w trybie przepisów rozporządzenia o pożyczkach papierów wartościowych.

## 8. KREDYTY I POŻYCZKI

W okresie sprawozdawczym oraz w roku obrotowym 2008 Subfundusz nie zaciągał żadnych kredytów i pożyczek.

W okresie sprawozdawczym oraz w roku obrotowym 2008 Subfundusz nie udzielał żadnych kredytów i pożyczek.

## 9. WALUTY I RÓŻNICE KURSOWE

Aktywa i pasywa Subfunduszu są wyrażone wyłącznie w złotych polskich. W okresie sprawozdawczym oraz w roku obrotowym 2008 Subfundusz nie dokonywał transakcji w walutach obcych.

## 10. DOCHODY I ICH DYSTRYBUCJA

### 10.1. Zrealizowany zysk (strata) ze zbycia lokat

(w tysiącach złotych)	1 stycznia– 30 czerwca 2009 roku	6 października – 31 grudnia 2008 roku
Składniki lokat notowane na aktywnym rynku, w tym:	476	-
- Papiery wartościowe udziałowe	-	-
- Dłużne papiery wartościowe odsetkowe	476	-
- Dłużne papiery wartościowe dyskontowe	-	-
- Jednostki i tytuły uczestnictwa	-	-
- Inne	-	-
Składniki lokat nienotowane na aktywnym rynku, w tym:	-	-
- Papiery wartościowe udziałowe	-	-
- Dłużne papiery wartościowe odsetkowe	-	-
- Dłużne papiery wartościowe dyskontowe	-	-
- Jednostki i tytuły uczestnictwa	-	-
- Inne	-	-
<b>Razem</b>	<b>476</b>	<b>-</b>

### 10.2. Wzrost (spadek) niezrealizowanego zysku (straty) z wyceny aktywów

(w tysiącach złotych)	1 stycznia– 30 czerwca 2009 roku	6 października– 31 grudnia 2008 roku
Składniki lokat notowane na aktywnym rynku, w tym:	5 807	233
- Papiery wartościowe udziałowe	-	-
- Dłużne papiery wartościowe odsetkowe	5 807	233
- Dłużne papiery wartościowe dyskontowe	-	-
- Jednostki i tytuły uczestnictwa	-	-
- Inne	-	-
Składniki lokat nienotowane na aktywnym rynku, w tym:	-	-
- Papiery wartościowe udziałowe	-	-
- Dłużne papiery wartościowe odsetkowe	-	-
- Dłużne papiery wartościowe dyskontowe	-	-
- Jednostki i tytuły uczestnictwa	-	-
- Inne	-	-
<b>Razem</b>	<b>5 807</b>	<b>233</b>

Wszelkie dochody Subfunduszu powiększają wartość aktywów netto Subfunduszu. Subfundusz nie wypłaca kwot stanowiących dochody Subfunduszu bez odkupywania jednostek uczestnictwa.

## 11. KOSZTY SUBFUNDUSZU

### 11.1. Koszty Subfunduszu pokrywane przez Towarzystwo

Zgodnie ze statutem Funduszu Towarzystwo pokrywa bezpośrednio ze środków własnych wszelkie koszty i wydatki związane z działalnością Subfunduszu, za wyjątkiem:

- a) prowizji i opłat za przechowywanie papierów wartościowych oraz otwarcie i prowadzenie rachunków bankowych,
- b) prowizji i opłat związanych z transakcjami kupna i sprzedaży papierów wartościowych i praw majątkowych,
- c) opłat, prowizji i kosztów związanych z obsługą i spłatą zaciągniętych przez Subfundusz pożyczek i kredytów bankowych,
- d) podatków, taks notarialnych, opłat sądowych i innych opłat wymaganych przez organy państwowe i samorządowe, w tym opłat za zezwolenia i rejestracyjnych,
- e) kosztów likwidacji Funduszu,
- f) kosztów likwidacji Subfunduszu.

Stąd też wszelkie pozostałe koszty, w tym zwłaszcza:

- a) wynagrodzenie depozytariusza za wycenę i przechowywanie aktywów Subfunduszu;
- b) opłaty dla agenta obsługującego oraz koszty pokrywane na podstawie umowy o świadczenie usług agenta obsługującego;
- c) koszty związane z prowadzeniem ksiąg rachunkowych i badaniem ksiąg Subfunduszu;
- d) koszty doradztwa prawnego, podatkowego i innych usług;
- e) koszty reklamy, promocji, dystrybucji oraz koszty przygotowania, druku i dystrybucji materiałów informacyjnych i ogłoszeń,

nie obciążają Subfunduszu i nie są prezentowane w niniejszym sprawozdaniu finansowym.

### 11.2. Wynagrodzenie Towarzystwa

Za zarządzanie Subfunduszem Towarzystwo pobiera z Aktywów Subfunduszu wynagrodzenie w maksymalnej wysokości 1.5% w skali roku naliczone od średniej rocznej Wartości Aktywów Netto Subfunduszu.

Od dnia 6 października do dnia 30 listopada 2008 roku wysokość wynagrodzenia Towarzystwa wyliczana była w oparciu o następujące stawki:

Wartość Aktywów Netto Subfunduszu w Dniu Wyceny Poprzedzającym Dzień Wyceny w mln. zł	Stawka Wynagrodzenia w ramach wyznaczonego progu w Dniu Wyceny w skali roku
poniżej 500	0.29%
od 500 poniżej 1 000	0.23%
od 1 000 poniżej 1 500	0.18%
od 1 500 poniżej 2 000	0.12%
od 2 000	0.07%

Od dnia 1 grudnia 2008 roku wysokość wynagrodzenia Towarzystwa wyliczana jest w oparciu o następujące stawki:

Wartość Aktywów Netto Subfunduszu w Dniu Wyceny Poprzedzającym Dzień Wyceny w mln. zł	Stawka Wynagrodzenia w ramach wyznaczonego progu w Dniu Wyceny w skali roku
poniżej 500	0.26%
od 500 poniżej 1 000	0.22%
od 1 000 poniżej 1 500	0.16%
od 1 500 poniżej 2 000	0.10%
od 2 000	0.07%



Wynagrodzenie Towarzystwa nie zawiera części zmiennej, uzależnionej od wyników Subfunduszu. Wielkość wynagrodzenia w okresie sprawozdawczym kształtowała się następująco:

(w tysiącach złotych)	1 stycznia– 30 czerwca 2009 roku	6 października– 31 grudnia 2008 roku
Wynagrodzenie dla Towarzystwa		
- Część stała wynagrodzenia	883	118
- Część wynagrodzenia uzależniona od wyników Subfunduszu	-	-
<b>Razem</b>	<b>883</b>	<b>118</b>

## 12. DANE PORÓWNAWCZE O JEDNOSTKACH UCZESTNICTWA

	30 czerwca 2009 roku	31 grudnia 2008 roku
Wartość aktywów netto Subfunduszu w tys. zł.	960 092	741 387
Wartość aktywów netto na jednostkę uczestnictwa w zł.	1062.11	1025.82

## VII INFORMACJA DODATKOWA

### 1. Informacje o znaczących zdarzeniach dotyczących lat ubiegłych, ujętych w sprawozdaniu finansowym za bieżący okres sprawozdawczy

Do dnia sporządzenia sprawozdania finansowego nie wystąpiły znaczące zdarzenia dotyczące lat ubiegłych, które wymagałyby ujęcia w sprawozdaniu finansowym.

### 2. Informacje o znaczących zdarzeniach, jakie nastąpiły po dniu bilansowym, a nieuwzględnionych w sprawozdaniu finansowym

Po dniu bilansowym nie wystąpiły zdarzenia, które wymagałyby uwzględnienia w sprawozdaniu finansowym.

### 3. Zestawienie oraz objaśnienie różnic pomiędzy danymi ujawnionymi w sprawozdaniu finansowym i porównywalnych danych finansowych a uprzednio sporządzonymi i opublikowanymi sprawozdaniem finansowymi

Nie występują różnice pomiędzy danymi ujawnionymi w sprawozdaniu finansowym i w porównywalnych danych finansowych a uprzednio sporządzonymi i opublikowanymi sprawozdaniem finansowymi.

### 4. Dokonane korekty błędów podstawowych, ich przyczyny, tytuły oraz wpływ wywołanych tym skutków finansowych na sytuację majątkową i finansową, płynność oraz wynik z operacji i rentowność Subfunduszu

W okresie sprawozdawczym oraz w roku obrotowym 2008 błędy podstawowe nie wystąpiły.


### 5. Inne informacje, niż wskazane powyżej, które w istotny sposób mogłyby wpłynąć na ocenę sytuacji majątkowej, finansowej oraz wyniku z operacji Subfunduszu

W okresie sprawozdawczym nie wystąpiły zdarzenia, inne niż ujawnione w sprawozdaniu finansowym, które w istotny sposób mogłyby wpłynąć na ocenę sytuacji majątkowej, finansowej oraz wyniku z operacji Subfunduszu.

Niniejsze sprawozdanie finansowe zawiera 20 kolejno ponumerowanych stron.



Marek Przybylski – Prezes Zarządu



Tymoteusz Paleczny – Wiceprezes Zarządu



Marek Wierzbowski – Dyrektor Finansowo-Operacyjny  
(Osoba odpowiedzialna za prowadzenie ksiąg rachunkowych Funduszu)

Warszawa, dnia 12 sierpnia 2009 roku.