

**Aviva Investors Fundusz Inwestycyjny Otwarty Subfundusz Aviva Investors Nowych Spółek**

**Sprawozdanie niezależnego biegłego rewidenta**

**Oświadczenie Zarządu Towarzystwa**

**Jednostkowe sprawozdanie finansowe Subfunduszu**

**Raport niezależnego biegłego rewidenta z badania jednostkowego sprawozdania finansowego**

**Za rok obrotowy od 1 stycznia do 31 grudnia 2016 r.**

**Zawartość:**

**Sprawozdanie niezależnego biegłego rewidenta**

przygotowane przez PricewaterhouseCoopers Sp. z o.o.

**Oświadczenie Zarządu Towarzystwa**

przygotowane przez Zarząd Aviva Investors Poland Towarzystwo Funduszy Inwestycyjnych S.A.

**Jednostkowe sprawozdanie finansowe Subfunduszu**

przygotowane przez Zarząd Aviva Investors Poland Towarzystwo Funduszy Inwestycyjnych S.A.

**Raport niezależnego biegłego rewidenta z badania jednostkowego sprawozdania finansowego**

przygotowany przez PricewaterhouseCoopers Sp. z o.o.



## **Sprawozdanie niezależnego biegłego rewidenta**

**Dla Walnego Zgromadzenia i Rady Nadzorczej  
Aviva Investors Poland Towarzystwo Funduszy Inwestycyjnych S.A.**

### ***Sprawozdanie z badania jednostkowego sprawozdania finansowego***

Przeprowadziliśmy badanie załączonego jednostkowego sprawozdania finansowego Subfunduszu Aviva Investors Nowych Spółek (zwanego dalej „Subfunduszem”), wydzielonego z Aviva Investors Funduszu Inwestycyjnego Otwartego (zwanego dalej „Funduszem”), z siedzibą w Warszawie, przy ulicy Inflanckiej 4b, obejmującego wprowadzenie, zestawienie lokat i bilans na dzień 31 grudnia 2016 r., rachunek wyniku z operacji i zestawienie zmian w aktywach netto za rok obrotowy od 1 stycznia do 31 grudnia 2016 r. oraz noty objaśniające i informację dodatkową.

*Odpowiedzialność Zarządu oraz Członków Rady Nadzorczej  
Aviva Investors Poland Towarzystwo Funduszy Inwestycyjnych S.A.*

Zarząd Aviva Investors Poland Towarzystwo Funduszy Inwestycyjnych S.A. (zwanego dalej „Towarzystwem”) jest odpowiedzialny za sporządzenie, na podstawie prawidłowo prowadzonych ksiąg rachunkowych, jednostkowego sprawozdania finansowego i za jego rzetelną prezentację zgodnie z ustawą z dnia 29 września 1994 r. o rachunkowości („Ustawa o rachunkowości” – Dz. U. z 2016 r., poz. 1047, z późn. zm.), przepisami Rozporządzenia Ministra Finansów z dnia 24 grudnia 2007 r. w sprawie szczególnych zasad rachunkowości funduszy inwestycyjnych („Rozporządzenie” – Dz. U. z 2007 r. nr 249, poz. 1859) oraz innymi obowiązującymi przepisami prawa. Zarząd Towarzystwa jest również odpowiedzialny za kontrolę wewnętrzną, którą uznaje za niezbędną dla sporządzenia jednostkowego sprawozdania finansowego niezawierającego istotnego zniekształcenia spowodowanego oszustwem lub błędem.

Zarząd oraz Członkowie Rady Nadzorczej Towarzystwa są zobowiązani do zapewnienia, aby jednostkowe sprawozdanie finansowe spełniało wymagania przewidziane w Ustawie o rachunkowości i Rozporządzeniu.

### *Odpowiedzialność biegłego rewidenta*

Jesteśmy odpowiedzialni za wyrażenie opinii o tym jednostkowym sprawozdaniu finansowym na podstawie przeprowadzonego przez nas badania.

Badanie przeprowadziliśmy stosownie do postanowień rozdziału 7 Ustawy o rachunkowości oraz zgodnie z Międzynarodowymi Standardami Badania przyjętymi jako Krajowe Standardy Rewizji Finansowej uchwałą Krajowej Rady Biegłych Rewidentów z dnia 10 lutego 2015 r. Standardy te wymagają przestrzegania wymogów etycznych oraz zaplanowania i przeprowadzenia badania w taki sposób, aby uzyskać wystarczającą pewność, że jednostkowe sprawozdanie finansowe nie zawiera istotnego zniekształcenia.

*PricewaterhouseCoopers Sp. z o.o., Al. Armii Ludowej 14, 00-638 Warszawa, Polska, T: +48 (22) 746 4000, F: +48 (22) 742 4040, [www.pwc.com](http://www.pwc.com)*

PricewaterhouseCoopers Sp. z o.o. wpisana jest do Krajowego Rejestru Sądowego prowadzonego przez Sąd Rejonowy dla m. st. Warszawy, pod numerem KR5 0000044655, NIP 526-021-02-28. Kapitał zakładowy wynosi 10.363.900 złotych. Siedzibą Spółki jest Warszawa, Al. Armii Ludowej 14.



## **Sprawozdanie niezależnego biegłego rewidenta (c.d.)**

### **Dla Walnego Zgromadzenia i Rady Nadzorczej Aviva Investors Poland Towarzystwo Funduszy Inwestycyjnych S.A.**

Badanie polegało na przeprowadzeniu procedur służących uzyskaniu dowodów badania kwot i ujawnień w jednostkowym sprawozdaniu finansowym. Dobór procedur zależy od osądu biegłego rewidenta, w tym od oceny ryzyka istotnego zniekształcenia jednostkowego sprawozdania finansowego spowodowanego oszustwem lub błędem. Dokonując oceny tego ryzyka, biegły rewident bierze pod uwagę działanie kontroli wewnętrznej, w zakresie dotyczącym sporządzania i rzetelnej prezentacji przez Subfundusz jednostkowego sprawozdania finansowego, w celu zaprojektowania odpowiednich w danych okolicznościach procedur badania, nie zaś wyrażenia opinii o skuteczności kontroli wewnętrznej Subfunduszu. Badanie obejmuje także ocenę odpowiedniości przyjętych zasad (polityki) rachunkowości, racjonalności ustalonych przez kierownictwo wartości szacunkowych, jak również ocenę ogólnej prezentacji jednostkowego sprawozdania finansowego.

Uważamy, że uzyskane przez nas dowody badania stanowią wystarczającą i odpowiednią podstawę do wyrażenia opinii z badania.

#### *Opinia*

Naszym zdaniem, załączone jednostkowe sprawozdanie finansowe:

- a. przekazuje rzetelny i jasny obraz sytuacji majątkowej i finansowej Subfunduszu na dzień 31 grudnia 2016 r. oraz jego wynik z operacji za rok obrotowy od 1 stycznia do 31 grudnia 2016 r. zgodnie z mającymi zastosowanie przepisami Ustawy o rachunkowości i Rozporządzenia oraz przyjętymi zasadami (polityką) rachunkowości;
- b. jest zgodne w formie i treści z obowiązującymi Subfundusz przepisami prawa, w tym z wymogami Rozporządzenia oraz Statutem Subfunduszu;
- c. zostało sporządzone na podstawie prawidłowo prowadzonych ksiąg rachunkowych.

Przeprowadzając badanie w imieniu PricewaterhouseCoopers Sp. z o.o., spółki wpisanej na listę podmiotów uprawnionych do badania sprawozdań finansowych pod numerem 144:

*Roman Orłowski*

Tomasz Orłowski

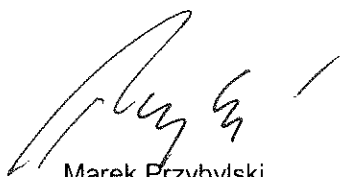
Kluczowy Biegły Rewident  
Numer ewidencyjny 12045

Warszawa, 14 kwietnia 2017 r.


## OŚWIADCZENIE ZARZĄDU

Zarząd Aviva Investors Poland Towarzystwa Funduszy Inwestycyjnych S.A., zgodnie z przepisami ustawy z dnia 29 września 1994 roku o rachunkowości (tekst jednolity Dz. U. z 2016 r., poz. 1047 z późniejszymi zmianami) oraz rozporządzenia Ministra Finansów z dnia 24 grudnia 2007 roku w sprawie szczególnych zasad rachunkowości funduszy inwestycyjnych (Dz. U. Nr 249, poz. 1859) przedstawia jednostkowe sprawozdanie finansowe Subfunduszu Aviva Investors Nowych Spółek wydzielonego w ramach Aviva Investors Funduszu Inwestycyjnego Otwartego, sporządzone za rok zakończony dnia 31 grudnia 2016 roku, obejmujące:


- zestawienie lokat subfunduszu według stanu na dzień 31 grudnia 2016 roku, wykazujące składniki lokat subfunduszu o wartości 128 188 tys. zł;
- bilans subfunduszu sporządzony na dzień 31 grudnia 2016 roku, wykazujący wartość aktywów netto subfunduszu w wysokości 130 068 tys. zł;
- rachunek wyniku z operacji subfunduszu sporządzony za okres od dnia 1 stycznia 2016 roku do dnia 31 grudnia 2016 roku, wykazujący dodatni wynik z operacji w wysokości 7 875 tys. zł;
- zestawienie zmian w aktywach netto sporządzone za okres od dnia 1 stycznia 2016 roku do dnia 31 grudnia 2016 roku, wykazujące zwiększenie wartości aktywów netto subfunduszu w wysokości 5 530 tys. zł.



Marek Przybylski  
Prezes Zarządu



Tymoteusz Paleczny  
Wiceprezes Zarządu



Marek Wierzbowski  
Dyrektor Finansowo-Administracyjny  
(Osoba odpowiedzialna za prowadzenie ksiąg rachunkowych Funduszu)

Warszawa, dnia 14 kwietnia 2017 roku.

**JEDNOSTKOWE SPRAWOZDANIE FINANSOWE  
AVIVA INVESTORS FUNDUSZ INWESTYCYJNY OTWARTY  
SUBFUNDUSZ AVIVA INVESTORS NOWYCH SPÓŁEK  
ZA ROK ZAKOŃCZONY DNIA 31 GRUDNIA 2016 ROKU**

## **I WPROWADZENIE**

### **1. INFORMACJE OGÓLNE**

Aviva Investors Fundusz Inwestycyjny Otwarty („Fundusz”) jest funduszem inwestycyjnym otwartym z wydzielonymi subfunduszami w rozumieniu przepisów Ustawy z dnia 27 maja 2004 roku o funduszach inwestycyjnych i zarządzaniu alternatywnymi funduszami inwestycyjnymi (tekst jednolity Dz. U. z 2016 r., poz. 1896 z późniejszymi zmianami) („Ustawa”).

Wg stanu na dzień bilansowy w skład Funduszu wchodzi następujące subfundusze:

- Aviva Investors Depozyt Plus,
- Aviva Investors Obligacji,
- Aviva Investors Ochrony Kapitału Plus,
- Aviva Investors Stabilnego Inwestowania,
- Aviva Investors Zrównoważony,
- Aviva Investors Polskich Akcji,
- Aviva Investors Akcji Europy Wschodzącej,
- Aviva Investors Małych Spółek,
- Aviva Investors Nowych Spółek,
- Aviva Investors Nowoczesnych Technologii,
- Aviva Investors Optymalnego Wzrostu,
- Aviva Investors Aktywnej Alokacji,
- Aviva Investors Akcji Rynków Wschodzących,
- Aviva Investors Obligacji Dynamicznych,
- Aviva Investors Dłużnych Papierów Korporacyjnych oraz
- Aviva Investors Obligacji Zamiennych.

Subfundusz Aviva Investors Nowych Spółek („Subfundusz”) został utworzony w dniu 8 kwietnia 2008 roku, jako Subfundusz wydzielony w ramach Funduszu.

W dniu 29 maja 2009 roku weszły w życie zmiany statutu Funduszu, w wyniku czego nastąpiła zmiana nazwy Funduszu na Aviva Investors Fundusz Inwestycyjny Otwarty oraz zmiana nazwy Subfunduszu na Aviva Investors Nowych Spółek.

Fundusz został wpisany do rejestru funduszy inwestycyjnych w dniu 3 listopada 2006 roku, pod numerem RFi 261.

Fundusz oraz Subfundusz zostały utworzone na czas nieograniczony.

### **2. CEL INWESTYCYJNY SUBFUNDUSZU**

Celem inwestycyjnym Subfunduszu jest długoterminowy wzrost wartości aktywów Subfunduszu w wyniku wzrostu wartości lokat.

Aktywa Subfunduszu są lokowane przede wszystkim w akcje, głównie spółek notowanych na rynkach zorganizowanych w okresie krótszym niż 36 miesięcy do dnia nabycia akcji tej spółki przez Subfundusz, a także instrumenty finansowe o podobnym do akcji poziomie ryzyka.

Całkowita wartość lokat w akcje oraz instrumenty finansowe o podobnym poziomie ryzyka wynosi nie mniej niż 60% wartości aktywów Subfunduszu. Subfundusz dąży do tego, aby co najmniej połowę wartości portfela akcji Subfunduszu stanowiła wartość akcji spółek notowanych na rynkach zorganizowanych w okresie krótszym niż 36 miesięcy do dnia nabycia akcji tej spółki przez Subfundusz.

Całkowita wartość lokat w dłużne papiery wartościowe oraz instrumenty rynku pieniężnego jest nie większa niż 40% wartości aktywów Subfunduszu.

### **3. TOWARZYSTWO FUNDUSZY INWESTYCYJNYCH**

Organem zarządzającym Funduszem jest Aviva Investors Poland Towarzystwo Funduszy Inwestycyjnych S.A. („Towarzystwo”) z siedzibą w Warszawie, ul. Inflancka 4b, 00-189 Warszawa, wpisane do Krajowego Rejestru Sądowego pod numerem 0000011017. Sądem rejestrowym dla

Towarzystwa jest Sąd Rejonowy dla m. st. Warszawy XII Wydział Gospodarczy Krajowego Rejestru Sądowego.

Do dnia 31 lipca 2016 roku siedziba Towarzystwa mieściła się pod adresem ul. Domaniewska 44, 02-672 Warszawa.

#### **4. OKRES SPRAWOZDAWCZY I DZIEŃ BILANSOWY**

Sprawozdanie finansowe Subfunduszu zostało sporządzone za okres od dnia 1 stycznia 2016 roku do dnia 31 grudnia 2016 roku. Dniem bilansowym jest 31 grudnia 2016 roku.

#### **5. KONTYNUACJA DZIAŁALNOŚCI**

Sprawozdanie finansowe Subfunduszu zostało sporządzone przy założeniu kontynuowania działalności przez Subfundusz oraz Fundusz w dającej się przewidzieć przyszłości tj. co najmniej 12 miesięcy po dniu 31 grudnia 2016 roku. Zarząd Towarzystwa nie stwierdza na dzień podpisania sprawozdania finansowego Subfunduszu oraz połączonego sprawozdania finansowego Funduszu istnienia faktów i okoliczności, które wskazywałyby na zagrożenie kontynuowania działalności przez Subfundusz lub Fundusz w okresie co najmniej 12 miesięcy po dniu bilansowym, czyli 31 grudnia 2016 roku na skutek zamierzonego lub przymusowego zaniechania bądź istotnego ograniczenia działalności Subfunduszu lub Funduszu.

#### **6. PODMIOT, KTÓRY PRZEPROWADZIŁ BADANIE SPRAWOZDANIA FINANSOWEGO**

Niniejsze sprawozdanie finansowe podlegało badaniu przez biegłego rewidenta. Badania sprawozdania finansowego dokonała firma PricewaterhouseCoopers Sp. z o. o. z siedzibą w Warszawie, Al. Armii Ludowej 14, wpisana na listę podmiotów uprawnionych do badania sprawozdań finansowych pod numerem 144.

#### **7. KATEGORIE JEDNOSTEK UCZESTNICTWA**

Subfundusz nie zbywa jednostek uczestnictwa różnych kategorii.

## II ZESTAWIENIE LOKAT

### 1. TABELA GŁÓWNA

Składniki lokat  (w tysiącach złotych)	31 grudnia 2016			31 grudnia 2015		
	Wartość wg ceny nabycia	Wartość według wyceny na dzień bilansowy	Procentowy udział w aktywach ogółem	Wartość wg ceny nabycia	Wartość według wyceny na dzień bilansowy	Procentowy udział w aktywach ogółem
Akcje	93 917	114 586	86,83	84 690	95 522	76,25
Warranty subskrypcyjne	0	0	0,00	0	0	0,00
Prawa do akcji	1 388	1 562	1,18	3 106	3 137	2,50
Prawa poboru	0	0	0,00	0	0	0,00
Kwity depozytowe	0	0	0,00	0	0	0,00
Listy zastawne	0	0	0,00	0	0	0,00
Dłużne papiery wartościowe	12 015	12 055	9,14	0	0	0,00
Instrumenty pochodne	0	(15)	(0,01)	0	29	0,02
Jednostki uczestnictwa	0	0	0,00	0	0	0,00
Certyfikaty inwestycyjne	0	0	0,00	0	0	0,00
Tytuły uczestnictwa emitowane przez instytucje wspólnego inwestowania mające siedzibę za granicą	0	0	0,00	0	0	0,00
Wierzytelności	0	0	0,00	0	0	0,00
Weksle	0	0	0,00	0	0	0,00
Depozyty	0	0	0,00	0	0	0,00
Inne	0	0	0,00	0	0	0,00
<b>Razem</b>	<b>107 320</b>	<b>128 188</b>	<b>97,14</b>	<b>87 796</b>	<b>98 688</b>	<b>78,77</b>

\* Procentowy udział całkowitej wartości lokat w aktywach ogółem bez uwzględnienia ujemnej wyceny instrumentów pochodnych wynosi 97,15%, natomiast udział ujemnej wyceny bilansowej instrumentów pochodnych w wartości zobowiązań ogółem został zaprezentowany w tabeli uzupełniającej do tabeli głównej.



**Aviva Investors Fundusz Inwestycyjny Otwarty Subfundusz Aviva Investors Nowych Spółek**  
**Jednostkowe sprawozdanie finansowe za rok zakończony dnia 31 grudnia 2016 roku**

**2. TABELLE UZUPEŁNIAJĄCE**

**2.1. Akcje**

(w tysiącach złotych z wyjątkiem ilości papierów wartościowych podanej w sztukach)

AKCJE	Rodzaj rynku	Nazwa rynku	Liczba	Kraj siedziby emitenta	Wartość według ceny nabycia	Wartość według wyceny na dzień bilansowy	Procentowy udział w aktywach ogółem
11 BIT STUDIOS (PL11BTS00015)	AR-RR	GPW	4 564	Polska	321	670	0,51
AAT HOLDING SER A (PLAATHL00018)	AR-RR	GPW	84 200	Polska	2 021	1 469	1,11
AB (PLAB00000019)	AR-RR	GPW	53 815	Polska	1 224	1 875	1,42
ADIUVO INVESTMENTS (PLADVIV00015)	AR-RR	GPW	26 500	Polska	655	736	0,56
AILLERON (PLWMDM00010)	AR-RR	GPW	200 000	Polska	1 560	1 796	1,36
ALTUS TFI (PLATTFI00018)	AR-RR	GPW	51 941	Polska	493	784	0,59
AMICA (PLAMICA00010)	AR-RR	GPW	5 115	Polska	242	953	0,72
APLISENS (PLAPLS000016)	AR-RR	GPW	22 638	Polska	134	284	0,22
ARCHICOM (PLARHCM00018)	AR-RR	GPW	120 000	Polska	1 860	1 830	1,39
ARTIFEX MUNDI (PLARTFX00011)	AR-RR	GPW	111 939	Polska	2 505	2 519	1,91
ARYZTA AG (CH0043238366)	AR-RR	Swiss Stock Exchange	14 800	Szwajcaria	2 575	2 733	2,07
AVIAAM LEASING (LT0000128555)	AR-RR	GPW	145 000	Litwa	1 160	870	0,66
B2 HOLDING AS (NO0010633951)	AR-RR	Oslo Stock Exchange	174 294	Norwegia	983	1 296	0,98
BENEFIT SYSTEMS (PLBNFTS00018)	AR-RR	GPW	4 890	Polska	1 761	3 236	2,45
BRASTER (PLBRSTR00014)	AR-RR	GPW	27 341	Polska	443	492	0,37
BSC DRUKARNIA (PLBSCDO00017)	AR-RR	GPW	94 704	Polska	1 830	3 201	2,43
C.M. ENEL - MED (PLENLM00017)	AR-RR	GPW	117 574	Polska	920	1 140	0,86
CD PROJEKT (PLOPTTC00011)	AR-RR	GPW	94 612	Polska	1 042	4 939	3,74
CELON PHARMA (PLCLNPH00015)	AR-RR	GPW	86 812	Polska	1 418	2 128	1,61
CIECH (PLCIECH00018)	AR-RR	GPW	59 200	Polska	3 446	3 452	2,62
COMP (PLCMP0000017)	AR-RR	GPW	9 591	Polska	349	566	0,43
CYFROWY POLSAT (PLCFRPT00013)	AR-RR	GPW	25 200	Polska	606	620	0,47
EDAG ENGINEERING GROUP AG (CH0303692047)	AR-RR	XETRA (Deutsche Boerse Grup)	40 000	Szwajcaria	2 448	2 761	2,09
ELEMENTAL HOLDING (PLELMTL00017)	AR-RR	GPW	687 955	Polska	1 851	2 470	1,87
ELRINGLINGER AG (DE0007856023)	AR-RR	XETRA (Deutsche Boerse Grup)	29 903	Niemcy	2 185	2 100	1,59
ENEA (PLENEA000013)	AR-RR	GPW	126 821	Polska	1 719	1 205	0,91
ENERGA SA (PLENERG00022)	AR-RR	GPW	37 895	Polska	360	345	0,26
EUROCASH (PLEURCH00011)	AR-RR	GPW	56 950	Polska	2 114	2 240	1,70
GRAJEW0 (PLZPW0000017)	AR-RR	GPW	14 314	Polska	401	526	0,40
GRUPA AZOTY ZAKLADY AZOTOWE PULAWY (PLZAPUL00057)	AR-RR	GPW	11 140	Polska	1 637	2 004	1,52
HUGO BOSS AG (DE000A1PHFF7)	AR-RR	XETRA (Deutsche Boerse Grup)	4 324	Niemcy	941	1 112	0,84
I2 DEVELOPMENT (PLI2DVL00014)	AR-RR	GPW	80 000	Polska	1 600	1 560	1,18
INPRO (PLINPRO00015)	AR-RR	GPW	142 050	Polska	921	617	0,47
INTER CARS (PLINTCS00010)	AR-RR	GPW	77	Polska	17	21	0,02
IZO-BLOK (PLIZBLK00010)	AR-RR	GPW	5 708	Polska	539	1 019	0,77
KDM SHIPPING PUBLIC LIMITED (CY0102492119)	AR-RR	GPW	35 869	Ukraina	1 083	54	0,04
KETY (PLKETY000011)	AR-RR	GPW	6 543	Polska	1 954	2 539	1,92
KORPORACJA KGL (PLKRKGL00012)	AR-RR	GPW	200 152	Polska	3 844	4 103	3,11
KRAKCHEMIA (PLKRKCH00019)	AR-RR	GPW	45 175	Polska	194	130	0,10
LENTEX (PLELNTX00010)	AR-RR	GPW	119 350	Polska	956	1 231	0,93
LIVECHAT SOFTWARE (PLLVTSF00010)	AR-RR	GPW	34 556	Polska	1 038	1 717	1,30
MEDICALGORITHMS (PLMDCLG00015)	AR-RR	GPW	6 767	Polska	958	2 084	1,58
MERCATOR MEDICAL (PLMRCTR00015)	AR-RR	GPW	16 591	Polska	224	315	0,24
MFO (PLMFO0000013)	AR-RR	GPW	52 567	Polska	668	1 366	1,05
MLP GROUP (PLMLPGR00017)	AR-RR	GPW	77 620	Polska	1 922	3 504	2,66
MONETA MONEY BANK AS (CZ0008040318)	AR-RR	Prague Stock Exchange	31 418	Republika Czeska	350	426	0,32
NEUCA (PLTRFRM00018)	AR-RR	GPW	4 470	Polska	1 607	1 743	1,32
OEX (PLTELL000023)	AR-RR	GPW	88 680	Polska	919	1 543	1,17
ORZEL BIALY (PLORZBL00013)	AR-RR	GPW	842	Polska	8	7	0,01
P.A. NOVA (PLPANVA00013)	AR-RR	GPW	18 470	Polska	477	458	0,35
PAGED (PLPAGED00017)	AR-RR	GPW	25 755	Polska	957	1 429	1,08
PEKABEX (PLPKBEX00072)	AR-RR	GPW	192 214	Polska	2 018	2 111	1,60
PEKAO (PLPEKAO00016)	AR-RR	GPW	12 411	Polska	1 471	1 561	1,18
PGS SOFTWARE (PLSFTWR00015)	AR-RR	GPW	114 145	Polska	1 200	1 530	1,16
PKO BP (PLPKO0000016)	AR-RR	GPW	200 000	Polska	5 483	5 628	4,27
POLWAX (PLPOLWX00026)	AR-RR	GPW	140 728	Polska	2 151	2 259	1,71
POZBUD (PLPZBDT00013)	AR-RR	GPW	130 113	Polska	493	379	0,29
PRIME CAR MANAGEMENT (PLPRMCM00048)	AR-RR	GPW	61 243	Polska	2 641	2 021	1,53
PRIVATE EQUITY MANAGERS (PLPREQM00011)	AR-RR	GPW	10 000	Polska	1 110	610	0,46
PROSIEBENSAT.1 MEDIA SE (DE000PSM7770)	AR-RR	XETRA (Deutsche Boerse Grup)	3 670	Niemcy	644	627	0,48
RADPOL (PLRDPOL00010)	AR-RR	GPW	21 074	Polska	121	65	0,05
RAINBOW (PLRNBW000031)	AR-RR	GPW	9 181	Polska	228	243	0,18
SANOK RUBBER COMPANY (PLSTLSK00016)	AR-RR	GPW	76 802	Polska	1 602	4 708	3,57
SELVITA (PLSELVT00013)	AR-RR	GPW	21 294	Polska	219	615	0,47
STELMET (PLSTLMT00010)	AR-RR	GPW	99 759	Polska	3 092	3 063	2,32
ULMA CONSTRUCCION (PLBAUMA00017)	AR-RR	GPW	7 933	Polska	470	539	0,41
WAWEL (PLWAWEL00013)	AR-RR	GPW	1 253	Polska	1 633	1 378	1,04
WIRTUALNA POLSKA HOLDING (PLWRTP00027)	AR-RR	GPW	94 918	Polska	3 362	5 088	3,86
X-TRADE BROKERS DOM MAKLERSKI (PLXTRDM00011)	AR-RR	GPW	110 888	Polska	1 275	773	0,59
ZAMET INDUSTRY (PLZAMET00010)	AR-RR	GPW	154 398	Polska	263	216	0,16
ZPUE (PLZPUE000012)	AR-RR	GPW	7 701	Polska	2 991	2 926	2,22
<b>AKCJE razem</b>			<b>5 006 437</b>		<b>93 917</b>	<b>114 586</b>	<b>86,83</b>

AR-RR - aktywny rynek-rynek regulowany

AR-ASO - aktywny rynek-alternatywny system obrotu

IAR - inny aktywny rynek

NNRA - nienotowane na rynku aktywnym

Załączone dodatkowe informacje i objaśnienia stanowią integralną część niniejszego zestawienia  
**lokata**

**Aviva Investors Fundusz Inwestycyjny Otwarty Subfundusz Aviva Investors Nowych Spółek**  
**Jednostkowe sprawozdanie finansowe za rok zakończony dnia 31 grudnia 2016 roku**

## 2.2. Prawa do akcji

(w tysiącach złotych z wyjątkiem ilości papierów wartościowych podanej w sztukach)

PRAWA DO AKCJI	Rodzaj rynku	Nazwa rynku	Liczba	Kraj siedziby emitenta	Wartość według ceny nabycia	Wartość według wyceny na dzień bilansowy	Procentowy udział w aktywach ogółem
PDA TXM(PLTXM0000031)	AR-RR	GPW	277 500	Polska	1 388	1 562	1,18
<b>PRAWA DO AKCJI razem</b>			<b>277 500</b>		<b>1 388</b>	<b>1 562</b>	<b>1,18</b>

AR-RR - aktywny rynek-rynek regulowany

AR-ASO - aktywny rynek-alternatywny system obrotu

IAR - inny aktywny rynek

NNRA - nienotowane na rynku aktywnym

## 2.3. Dłużne papiery wartościowe

(w tysiącach złotych z wyjątkiem wartości nominalnej oraz ilości papierów wartościowych podanej w sztukach)

Dłużne papiery wartościowe	Rodzaj rynku	Nazwa rynku	Emitent	Kraj siedziby emitenta	Termin wykupu rrr-mm-dd	Warunki oprocentowania	Wartość nominalna	Liczba	Wartość według ceny nabycia	Wartość według wyceny na dzień bilansowy	Procentowy udział w aktywach ogółem
<b>O terminie wykupu do 1 roku:</b>											
<b>Obligacje</b>											
OK0717 (PL0000108502)	IAR	Treasury BondSpot Poland	Skarb Państwa	Polska	2017-07-25	zerokuponowe	1 000,00	12 157	12 015	12 055	9,14
<b>Razem</b>								<b>12 157</b>	<b>12 015</b>	<b>12 055</b>	<b>9,14</b>
<b>Bony skarbowe</b>											
<b>Bony pieniężne</b>											
<b>Inne</b>											
<b>O terminie wykupu do 1 roku razem:</b>								<b>12 157</b>	<b>12 015</b>	<b>12 055</b>	<b>9,14</b>
<b>O terminie wykupu powyżej 1 roku:</b>											
<b>Obligacje</b>											
<b>Bony skarbowe</b>											
<b>Bony pieniężne</b>											
<b>Inne</b>											
<b>O terminie wykupu powyżej 1 roku razem:</b>								<b>0</b>	<b>0</b>	<b>0</b>	<b>0,00</b>
<b>Dłużne papiery wartościowe razem</b>								<b>12 157</b>	<b>12 015</b>	<b>12 055</b>	<b>9,14</b>

AR-RR - aktywny rynek-rynek regulowany

AR-ASO - aktywny rynek-alternatywny system obrotu

IAR - inny aktywny rynek

NNRA - nienotowane na rynku aktywnym

## 2.4. Instrumenty pochodne

(w tysiącach złotych z wyjątkiem ilości papierów wartościowych podanej w sztukach)

INSTRUMENTY POCHODNE	Rodzaj rynku	Nazwa rynku	Emitent (wystawca)	Kraj siedziby emitenta (wystawcy)	Instrument bazowy	Liczba	Wartość według ceny nabycia	Wartość według wyceny na dzień bilansowy	Procentowy udział w aktywach ogółem
<b>I. Wystandaryzowane instrumenty pochodne</b>									
<b>II. Niewystandaryzowane instrumenty pochodne</b>									
FORWARD EUR/PLN 30.01.2017 SHORT DF (FW1EUR300117)	NNRA	nie dotyczy	Societe Generale S.A. Oddział w Polsce	Polska	1 100 000 EURO	1	0	(15)	(0,01)
<b>INSTRUMENTY POCHODNE razem</b>						<b>1</b>	<b>0</b>	<b>(15)</b>	<b>(0,01)</b>

AR-RR - aktywny rynek-rynek regulowany

AR-ASO - aktywny rynek-alternatywny system obrotu

IAR - inny aktywny rynek

NNRA - nienotowane na rynku aktywnym

\*Procentowy udział ujemnej wyceny bilansowej instrumentów pochodnych w zobowiązaniach ogółem wynosi 0,81%

Załączone dodatkowe informacje i objaśnienia stanowią integralną część niniejszego zestawienia

lokata

### 3. TABELE DODATKOWE

(w tysiącach złotych z wyjątkiem ilości papierów wartościowych podanej w sztukach)

Gwarantowane składniki lokat	Rodzaj	Łączna liczba	Wartość według ceny nabycia	Wartość według wyceny na dzień bilansowy	Procentowy udział w aktywach ogółem
Papiery wartościowe gwarantowane przez Skarb Państwa		0	0	0	0,00
Papiery wartościowe gwarantowane przez NBP		0	0	0	0,00
Papiery wartościowe gwarantowane przez jednostki samorządu terytorialnego		0	0	0	0,00
Papiery wartościowe gwarantowane przez państwa należące do OECD (z wyłączeniem Rzeczypospolitej Polskiej)		0	0	0	0,00
Papiery wartościowe gwarantowane przez międzynarodowe instytucje finansowe, których członkiem jest Rzeczpospolita Polska lub przynajmniej jedno z państw należących do OECD		0	0	0	0,00

(w tysiącach złotych)

Grupy kapitałowe, o których mowa w art. 98 ustawy	Wartość według wyceny na dzień bilansowy	Procentowy udział w aktywach ogółem
	0	0,00

(w tysiącach złotych)

Składniki lokat nabyte od podmiotów, o których mowa w art. 107 ustawy	Wartość według wyceny na dzień bilansowy	Procentowy udział w aktywach ogółem
Na dzień bilansowy nie znajdowały się w portfelu Subfunduszu papiery wartościowe nabyte od podmiotów, o których mowa w art. 107 ustawy inne niż emitowane przez Skarb Państwa lub Narodowy Bank Polski.	0	0,00
<b>Składniki lokat nabyte od podmiotów, o których mowa w art. 107 ustawy razem</b>	<b>0</b>	<b>0,00</b>

Papiery wartościowe emitowane przez międzynarodową instytucję finansową, których członkiem jest RP lub przynajmniej jedno z państw OECD	Nazwa emitenta	Kraj siedziby emitenta	Rodzaj rynku	Nazwa rynku	Liczba	Wartość według ceny nabycia w tys. PLN	Wartość według wyceny na dzień bilansowy	Procentowy udział w aktywach ogółem
						0	0	0,00

Załączone dodatkowe informacje i objaśnienia stanowią integralną część niniejszego zestawienia lokat

### III BILANS

( w tysiącach złotych)	31 grudnia 2016 roku	31 grudnia 2015 roku
<b>I. Aktywa</b>	<b>131 912</b>	<b>125 261</b>
1. Środki pieniężne i ich ekwiwalenty	3 641	24 668
2. Należności	68	1 905
3. Transakcje przy zobowiązaniu się drugiej strony do odkupu	0	0
4. Składniki lokat notowane na aktywnym rynku, w tym:	128 203	98 659
- dłużne papiery wartościowe	12 055	0
5. Składniki lokat nienotowane na aktywnym rynku, w tym:	0	29
- dłużne papiery wartościowe	0	0
6. Nieruchomości	0	0
7. Pozostałe aktywa	0	0
<b>II. Zobowiązania</b>	<b>1 844</b>	<b>723</b>
<b>III. Aktywa netto (I-II)</b>	<b>130 068</b>	<b>124 538</b>
<b>IV. Kapitał funduszu</b>	<b>112 955</b>	<b>115 300</b>
1. Kapitał wpłacony	1 339 219	1 218 999
2. Kapitał wypłacony (wielkość ujemna)	(1 226 264)	(1 103 699)
<b>V. Dochody zatrzymane</b>	<b>(3 770)</b>	<b>(1 625)</b>
1. Zakumulowane, nierozdysponowane przychody z lokat netto	(17 382)	(14 465)
2. Zakumulowany, nierozdysponowany zrealizowany zysk (strata) ze zbycia lokat	13 612	12 840
<b>VI. Wzrost (spadek) wartości lokat w odniesieniu do ceny nabycia</b>	<b>20 883</b>	<b>10 863</b>
<b>VII. Kapitał funduszu i zakumulowany wynik z operacji (IV+V+/-VI)</b>	<b>130 068</b>	<b>124 538</b>
Liczba jednostek uczestnictwa (w sztukach)	773 398,16	789 160,12
Wartość aktywów netto na jednostkę uczestnictwa (w złotych)	168,18	157,81

Załączone dodatkowe informacje i objaśnienia stanowią integralną część niniejszego bilansu

**IV RACHUNEK WYNIKU Z OPERACJI**

(w tysiącach złotych)	1 stycznia - 31 grudnia 2016 roku	1 stycznia - 31 grudnia 2015 roku
<b>I. Przychody z lokat</b>	<b>2 293</b>	<b>2 461</b>
1. Dywidendy i inne udziały w zyskach	2 154	2 246
2. Przychody odsetkowe	137	215
3. Dodatnie saldo różnic kursowych	0	0
4. Pozostałe	2	0
<b>II. Koszty funduszu</b>	<b>5 210</b>	<b>5 312</b>
1. Wynagrodzenie dla towarzystwa	4 930	5 047
2. Wynagrodzenia dla podmiotów prowadzących dystrybucję	0	0
3. Opłaty dla depozytariusza	0	0
4. Opłaty związane z prowadzeniem rejestru aktywów funduszu	0	0
5. Opłaty za zezwolenia oraz rejestracyjne	0	0
6. Usługi w zakresie rachunkowości	0	0
7. Usługi w zakresie zarządzania aktywami funduszu	0	0
8. Usługi prawne	0	0
9. Usługi wydawnicze, w tym poligraficzne	0	0
10. Koszty odsetkowe	0	0
11. Ujemne saldo różnic kursowych	184	190
12. Pozostałe	96	75
<b>III. Koszty pokrywane przez towarzystwo</b>	<b>0</b>	<b>0</b>
<b>IV. Koszty funduszu netto (II-III)</b>	<b>5 210</b>	<b>5 312</b>
<b>V. Przychody z lokat netto (I-IV)</b>	<b>(2 917)</b>	<b>(2 851)</b>
<b>VI. Zrealizowany i niezrealizowany zysk (strata)</b>	<b>10 792</b>	<b>2 089</b>
1. Zrealizowany zysk (strata) ze zbycia lokat, w tym:	772	(785)
- z tytułu różnic kursowych	208	68
2. Wzrost (spadek) niezrealizowanego zysku (straty) z wyceny lokat, w tym:	10 020	2 874
- z tytułu różnic kursowych	236	135
<b>VII. Wynik z operacji</b>	<b>7 875</b>	<b>(762)</b>
Wynik z operacji przypadający na jednostkę uczestnictwa (w złotych)	10,18	(0,97)

Załączone dodatkowe informacje i objaśnienia stanowią integralną część niniejszego rachunku  
wyniku z operacji

Aviva Investors Fundusz Inwestycyjny Otwarty Subfundusz Aviva Investors Nowych Spółek  
Jednostkowe sprawozdanie finansowe za rok zakończony dnia 31 grudnia 2016 roku

**V ZESTAWIENIE ZMIAN W AKTYWACH NETTO**

(w tysiącach złotych z wyjątkiem wartości aktywów netto na jednostkę uczestnictwa podanej w złotych oraz ilości jednostek uczestnictwa podanej w sztukach)	1 stycznia - 31 grudnia 2016 roku	1 stycznia - 31 grudnia 2015 roku
<b>I. ZMIANA WARTOŚCI AKTYWÓW NETTO</b>		
1. Wartość aktywów netto na koniec poprzedniego okresu sprawozdawczego	124 538	124 916
2. Wynik z operacji za okres sprawozdawczy (razem), w tym:	7 875	(762)
a) Przychody z lokat netto	(2 917)	(2 851)
b) Zrealizowany zysk (strata) ze zbycia lokat	772	(785)
c) Wzrost (spadek) niezrealizowanego zysku (straty) z wyceny lokat	10 020	2 874
3. Zmiana w aktywach netto z tytułu wyniku z operacji	7 875	(762)
4. Dystrybucja dochodów (przychodów) funduszu (razem):	0	0
a) z przychodów z lokat netto	0	0
b) ze zrealizowanego zysku ze zbycia lokat	0	0
c) z przychodów ze zbycia lokat	0	0
5. Zmiany w kapitale w okresie sprawozdawczym (razem), w tym:	(2 345)	384
a) Powiększenie kapitału z tytułu zbytych jednostek uczestnictwa	120 220	157 815
b) Zmniejszenie kapitału z tytułu odkupionych jednostek uczestnictwa	(122 565)	(157 431)
6. Łączna zmiana aktywów netto w okresie sprawozdawczym (3-4+/-5)	5 530	(378)
7. Wartość aktywów netto na koniec okresu sprawozdawczego	130 068	124 538
8. Średnia wartość aktywów netto w okresie sprawozdawczym	123 265	126 172
<b>II. ZMIANA LICZBY JEDNOSTEK UCZESTNICTWA</b>		
1. Zmiana liczby jednostek uczestnictwa w okresie sprawozdawczym, w tym:	(15 761,9600)	15,0900
a) Liczba zbytych jednostek uczestnictwa	746 299,9400	988 321,6700
b) Liczba odkupionych jednostek uczestnictwa	(762 061,9000)	(988 306,5800)
c) Saldo zmian liczby jednostek uczestnictwa	(15 761,9600)	15,0900
2. Liczba jednostek uczestnictwa narastająco od początku działalności Funduszu, w tym:	773 398,1600	789 160,1200
a) Liczba zbytych jednostek uczestnictwa	9 346 780,7700	8 600 480,8300
b) Liczba odkupionych jednostek uczestnictwa	(8 573 382,6100)	(7 811 320,7100)
c) Saldo jednostek uczestnictwa	773 398,1600	789 160,1200
<b>III. ZMIANA WARTOŚCI AKTYWÓW NETTO NA JEDNOSTKĘ UCZESTNICTWA</b>		
1. Wartość aktywów netto na jednostkę uczestnictwa na koniec poprzedniego okresu sprawozdawczego	157,81	158,29
2. Wartość aktywów netto na jednostkę uczestnictwa na koniec okresu sprawozdawczego	168,18	157,81
3. Procentowa zmiana wartości aktywów netto na jednostkę uczestnictwa w okresie sprawozdawczym	6,57	(0,30)
4. Minimalna wartość aktywów netto na jednostkę uczestnictwa w okresie sprawozdawczym, ze wskazaniem daty wyceny:	146,75	152,05
- data wyceny	2016-02-11	2015-12-14
5. Maksymalna wartość aktywów netto na jednostkę uczestnictwa w okresie sprawozdawczym, ze wskazaniem daty wyceny:	168,45	173,19
- data wyceny	2016-12-29	2015-05-11
6. Wartość aktywów netto na jednostkę uczestnictwa według ostatniej wyceny w okresie sprawozdawczym, ze wskazaniem daty wyceny:	168,20	157,72
- data wyceny	2016-12-30	2015-12-30
<b>IV. PROCENTOWY UDZIAŁ KOSZTÓW FUNDUSZU W ŚREDNIEJ WARTOŚCI AKTYWÓW NETTO (W SKALI ROKU), W TYM:</b>		
1. Procentowy udział wynagrodzenia dla towarzystwa	4,00	4,00
2. Procentowy udział wynagrodzenia dla podmiotów prowadzących dystrybucję	0,00	0,00
3. Procentowy udział opłat dla depozytariusza	0,00	0,00
4. Procentowy udział opłat związanych z prowadzeniem rejestru aktywów funduszu	0,00	0,00
5. Procentowy udział opłat za usługi w zakresie rachunkowości	0,00	0,00
6. Procentowy udział opłat za usługi w zakresie zarządzania aktywami funduszu	0,00	0,00

Załączone dodatkowe informacje i objaśnienia stanowią integralną część niniejszego zestawienia zmian w aktywach netto.

## VI NOTY OBJAŚNIAJĄCE

### 1. POLITYKA RACHUNKOWOŚCI SUBFUNDUSZU

#### 1.1. Przyjęte zasady rachunkowości

##### 1.1.1. Format oraz podstawa sporządzenia sprawozdania finansowego

Sprawozdanie finansowe zostało przygotowane zgodnie z przepisami ustawy z dnia 29 września 1994 r. o rachunkowości (tekst jednolity Dz. U. z 2016 r., poz. 1047 z późniejszymi zmianami) oraz rozporządzenia Ministra Finansów z dnia 24 grudnia 2007 r. w sprawie szczególnych zasad rachunkowości funduszy inwestycyjnych (Dz. U. Nr 249, poz. 1859) („Rozporządzenie”).

Sprawozdanie finansowe sporządzone jest w polskich złotych. Wszystkie wartości, o ile nie wskazano inaczej, podane są w zaokrągleniu do tysięcy złotych, w związku z czym mogą wystąpić przypadki matematycznych niezgodności pomiędzy poszczególnymi notami niniejszego sprawozdania, wynikające z ww. zaokrągleń.

##### 1.1.2. Ujmowanie w księgach rachunkowych operacji dotyczących Subfunduszu

1. Operacje dotyczące Subfunduszu ujmuje się w księgach rachunkowych w okresie, którego dotyczą.
2. Operacje dotyczące Subfunduszu ujmuje się w walucie, w której są wyrażone, a także w walucie polskiej po przeliczeniu według średniego kursu ustalonego dla danej waluty przez Narodowy Bank Polski na dzień ujęcia tych operacji w księgach rachunkowych Subfunduszu.
3. Nabycie albo zbycie składników lokat przez Subfundusz ujmuje się w księgach rachunkowych Subfunduszu w dacie zawarcia umowy.
4. Składniki lokat nabyte albo zbyte przez Subfundusz w dniu wyceny po momencie dokonania wyceny określonym w statucie Subfunduszu oraz składniki, dla których we wskazanym momencie brak jest potwierdzenia zawarcia transakcji uwzględnia się w najbliższej wycenie aktywów Subfunduszu i ustaleniu jego zobowiązań.
5. Nabyte składniki lokat ujmuje się w księgach rachunkowych Subfunduszu według ceny nabycia. Przyjmuje się, że składniki lokat nabyte nieodpłatnie posiadają cenę nabycia równą zeru.
6. Składniki lokat Subfunduszu otrzymane w zamian za inne składniki mają przypisaną cenę nabycia wynikającą z ceny nabycia tych składników lokat, w zamian za które zostały otrzymane, skorygowaną o ewentualne dopłaty lub otrzymane przychody pieniężne.
7. Zmianę wartości nominalnej nabytych akcji, nie powodującą zmiany wysokości kapitału akcyjnego emitenta, ujmuje się w ewidencji analitycznej, w której dokonuje się zmiany liczby jednostek posiadanych akcji oraz jednostkowej ceny nabycia.
8. Zysk lub stratę ze zbycia lokat wylicza się metodą „najdroższe sprzedaje się jako pierwsze” (HIFO), polegającą na przypisaniu sprzedanym składnikom najwyższej ceny nabycia danego składnika lokat, a w przypadku instrumentów wycenianych w wysokości skorygowanej ceny nabycia oszacowanej przy zastosowaniu efektywnej stopy procentowej, najwyższej bieżącej wartości księgowej. Przy wyliczaniu zysku lub straty ze zbycia lokat metody, o której mowa powyżej nie stosuje się do:
  - ✓ papierów wartościowych nabytych przy zobowiązaniu się drugiej strony do odkupu,
  - ✓ zobowiązań z tytułu zbycia papierów wartościowych, przy zobowiązaniu się Subfunduszu do odkupu,
  - ✓ należności z tytułu udzielonej pożyczki papierów wartościowych, w rozumieniu rozporządzenia o pożyczkach papierów wartościowych,
  - ✓ zobowiązań z tytułu otrzymanej pożyczki papierów wartościowych, w rozumieniu rozporządzenia o pożyczkach papierów wartościowych.

9. W przypadku, gdy jednego dnia dokonuje się transakcji zbycia i nabycia danego składnika lokat, w pierwszej kolejności ujmuje się nabycie danego składnika.
10. W przypadku wygaśnięcia zobowiązań z tytułu wystawionych opcji uznaje się, iż wygaśnięciu podlegają kolejno te zobowiązania, z tytułu których zaciągnięcia otrzymano najniższą premię netto.
11. Środki pieniężne wyrażone w walutach obcych likwiduje się według metody „najdroższe likwiduje się jako pierwsze” (HIFO).
12. Prawo poboru akcji notowanych na aktywnym rynku ujmuje się w księgach rachunkowych Subfunduszu w dniu, w którym na potrzeby wyceny danych akcji wykorzystany jest po raz pierwszy kurs nieuwzględniający tego prawa poboru. Niewykonane prawo poboru akcji uznaje się za zbyte, według wartości równej zero, w dniu następnym po wygaśnięciu tego prawa.
13. Należną dywidendę z akcji notowanych na aktywnym rynku ujmuje się w księgach rachunkowych Subfunduszu w dniu, w którym na potrzeby wyceny danych akcji wykorzystany jest po raz pierwszy kurs rynkowy nieuwzględniający wartości tego prawa do dywidendy.
14. Prawo poboru akcji nienotowanych na aktywnym rynku oraz prawo do otrzymania dywidendy od akcji nienotowanych na aktywnym rynku ujmuje się w księgach rachunkowych Subfunduszu w dniu następnym po dniu ustalenia tych praw.
15. Podatki z tytułu dochodów od odsetek lub innych pożytków uzyskanych od papierów wartościowych emitowanych za granicą ujmuje się w dniu ich ustalenia, tzn. w dniu wypłaty tych dochodów.
16. Zobowiązania Subfunduszu z tytułu wystawionych opcji ujmuje się w bilansie w pozycji zobowiązania z tytułu wystawionych opcji. W dniu wystawienia opcji zobowiązanie z tytułu wystawienia opcji ujmuje się w wysokości otrzymanej premii netto.
17. Otwarty kontrakt terminowy ujmuje się w księgach rachunkowych Subfunduszu według wartości księgowej równej zero. Prowizja maklerska i inne koszty związane z jego otwarciem pomniejszają niezrealizowany zysk (powiększają niezrealizowaną stratę) z wyceny kontraktu. Prowizja maklerska oraz inne koszty związane z zamknięciem kontraktu pomniejszają zrealizowany zysk (powiększają zrealizowaną stratę) z kontraktu terminowego.
18. Niezrealizowany zysk (strata) z wyceny lokat wpływa na wzrost (spadek) wyniku z operacji.
19. Przychody z lokat obejmują w szczególności:
  - ✓ dywidendy i inne udziały w zyskach,
  - ✓ przychody odsetkowe,
  - ✓ dodatnie saldo różnic kursowych powstałe w związku z wyceną środków pieniężnych, należności oraz zobowiązań w walutach obcych.

Przychody odsetkowe od dłużnych papierów wartościowych, wycenianych w wartości godziwej, nalicza się zgodnie z zasadami ustalonymi dla tych papierów wartościowych przez emitenta.

Przychody odsetkowe od lokat bankowych nalicza się przy zastosowaniu efektywnej stopy procentowej.
20. Koszty operacyjne Subfunduszu obejmują w szczególności:
  - ✓ wynagrodzenie Towarzystwa za zarządzanie Subfunduszem,
  - ✓ koszty odsetkowe,
  - ✓ ujemne saldo różnic kursowych powstałe w związku z wyceną środków pieniężnych, należności oraz zobowiązań w walutach obcych.

Wynagrodzenie Towarzystwa za zarządzanie Subfunduszem naliczane jest w każdym dniu wyceny za każdy dzień roku od wartości aktywów netto Subfunduszu ustalonych w poprzednim dniu wyceny. Wynagrodzenie rozliczane jest w okresach miesięcznych i płatne jest do 7 (siódmego) dnia roboczego następnego miesiąca kalendarzowego.



Koszty odsetkowe z tytułu kredytów i pożyczek zaciągniętych przez Subfundusz rozlicza się w czasie przy zastosowaniu efektywnej stopy procentowej.

21. Papiery wartościowe będące przedmiotem udzielonej pożyczki są wyłączane z bilansu Subfunduszu jako pożyczkodawcy. Jednocześnie w bilansie Subfunduszu zostaje rozpoznana należność z tytułu zawartej transakcji pożyczki papierów wartościowych.  
Środki pieniężne otrzymane w ramach zabezpieczenia transakcji są ujmowane w bilansie Subfunduszu w korespondencji ze zobowiązaniem do ich zwrotu.
22. Wartość aktywów netto Subfunduszu ustalana jest w dniu wyceny określonym w statucie Funduszu.

### 1.1.3. Zasady wyceny aktywów Subfunduszu

#### A. Zasady ogólne

1. Aktywa Subfunduszu wycenia się, a zobowiązania Subfunduszu ustala się według stanów odpowiednio aktywów Subfunduszu i jego zobowiązań oraz odpowiednio kursów, cen i wartości z godziny 23.00 w dniu wyceny oraz na dzień sporządzenia sprawozdania finansowego Funduszu.
2. Aktywa Subfunduszu wycenia się, a zobowiązania Subfunduszu ustala się według wiarygodnie oszacowanej wartości godziwej, z zastrzeżeniem składników, o których mowa w pkt. D 1-4 poniżej.

#### B. Wybór rynku głównego

1. W przypadku, gdy składniki lokat Subfunduszu notowane są na więcej niż jednym aktywnym rynku lub w więcej niż jednym systemie notowań, Subfundusz w porozumieniu z Depozytariuszem, z zachowaniem najwyższej staranności, dokonuje dla danego składnika lokat Subfunduszu wyboru rynku głównego lub właściwego systemu notowań, który najlepiej spełnia następujące warunki:
  - a) wolumen obrotów dla danego składnika lokat Subfunduszu w ciągu miesiąca kalendarzowego poprzedzającego miesiąc, w którym następuje dzień wyceny wskazuje, że dany aktywny rynek lub system notowań w sposób stały i rzetelny określa wartość rynkową tego składnika lokat Subfunduszu oraz
  - b) możliwość dokonania przez Subfundusz transakcji na danym aktywnym rynku.

#### C. Składniki lokat Subfunduszu notowane na aktywnym rynku

1. Akcje, prawa do akcji, prawa poboru notowane na aktywnym rynku

Według ostatniego dostępnego w momencie dokonywania wyceny, o którym mowa w pkt. A1 powyżej kursu dostępnego na aktywnym rynku, przy czym jeżeli dany rynek wyznacza kurs zamknięcia lub inną wartość stanowiącą jego odpowiednik wycena następuje według tego kursu lub wartości.

2. Dłużne papiery wartościowe notowane na aktywnym rynku

- ✓ Dłużne papiery wartościowe, dla których rynkiem głównym jest Giełda Papierów Wartościowych w Warszawie SA – według ostatniego dostępnego w momencie dokonywania wyceny, o którym mowa w pkt. A1 kursu zamknięcia.
- ✓ Dłużne papiery wartościowe, dla których rynkiem głównym jest Treasury BondSpot Poland – według ostatniego dostępnego w momencie dokonywania wyceny, o którym mowa w pkt. A1 kursu fixing –, a w przypadku jego braku dla danego papieru wartościowego według ostatniej ceny transakcyjnej ogłoszonej przez ten rynek. W przypadku braku transakcji w danym dniu wycena odbywa się w szczególności na podstawie:
  - a) Bloomberg Generic (BGN), a w przypadku jego braku dla danego składnika lokat Funduszu/Subfunduszu,
  - b) Fit Composite (CBBT), a w przypadku jego braku dla danego składnik lokat Funduszu/Subfunduszu,
  - c) średniej z najlepszych ofert kupna i sprzedaży dostępnych (aktywnych) na tym rynku w momencie zamknięcia sesji, z zastrzeżeniem, że uwzględnienie wyłącznie ceny w ofertach sprzedaży jest niedopuszczalne.

Jeżeli dokonanie wyceny na podstawie danych, o których mowa w lit. a) – c), nie jest możliwe lub gdy w zgodnej ocenie Funduszu i Depozytariusza wycena nie odzwierciedla wartości godziwej danego składnika lokat, dopuszcza się przyjęcie do wyceny średniej z ofert kupna i sprzedaży ogłoszonych przez przynajmniej dwie uznane (profesjonalne) instytucje finansowe, pod warunkiem że ogłoszone oferty pozwalają wiarygodnie oszacować wartość godziwą składnika lokat. W przypadku gdy sposób wyceny opisany w zdaniu poprzednim nie jest możliwy do przyjęcia, składnik lokat jest wyceniany zgodnie z zasadami dotyczącymi składników lokat nienotowanych na aktywnym rynku.

- ✓ Dłużne papiery wartościowe, dla których rynkiem głównym jest inny aktywny rynek, w szczególności dłużne papiery wartościowe notowane na rynkach zagranicznych – według ostatniego dostępnego w momencie dokonywania wyceny, o którym mowa w pkt. A1 kursu, przy czym jeżeli dany rynek wyznacza kurs zamknięcia lub inną wartość stanowiącą jego odpowiednik wycena następuje według tego kursu lub wartości. W przypadku braku transakcji w danym dniu wycena odbywa się w szczególności na podstawie:
  - a) Bloomberg Generic (BGN), a w przypadku jego braku dla danego składnika lokat Funduszu/Subfunduszu,
  - b) Fit Composite (CBBT), a w przypadku jego braku dla danego składnika lokat Funduszu/Subfunduszu,
  - c) średniej z najlepszych ofert kupna i sprzedaży dostępnych (aktywnych) na tym rynku w momencie zamknięcia sesji, z zastrzeżeniem, że uwzględnienie wyłącznie ceny w ofertach sprzedaży jest niedopuszczalne.

Jeżeli dokonanie wyceny na podstawie danych, o których mowa w lit. a) – c), nie jest możliwe lub gdy w zgodnej ocenie Funduszu i Depozytariusza wycena nie odzwierciedla wartości godziwej danego składnika lokat, dopuszcza się przyjęcie do wyceny średniej z ofert kupna i sprzedaży ogłoszonych przez przynajmniej dwie uznane (profesjonalne) instytucje finansowe, pod warunkiem że ogłoszone oferty pozwalają wiarygodnie oszacować wartość godziwą składnika lokat. W przypadku gdy sposób wyceny opisany w zdaniu poprzednim nie jest możliwy do przyjęcia, składnik lokat jest wyceniany zgodnie z zasadami dotyczącymi składników lokat nienotowanych na aktywnym rynku.

W uzasadnionych przypadkach gdy kurs uznawany za kurs zamknięcia różni się istotnie od kursów wyznaczonych na podstawie innych, wiarygodnych danych rynkowych, dopuszcza się przyjęcie do wyceny kursu innego niż kurs zamknięcia mimo że w dniu wyceny została zawarta co najmniej jedna transakcja na rynku głównym.

- ✓ W przypadku, gdy ze względu na zbliżający się termin wykupu dłużnych papierów wartościowych nie jest możliwe dokonanie wyceny według zasad określonych powyżej papiery te wycenia się metodą odpisu dyskonta lub amortyzacji premii powstałych jako różnica pomiędzy ceną wykupu danego papieru wartościowego, a ostatnią wartością godziwą, po jakiej Subfundusz wycenił dany papier wartościowy według zasad określonych powyżej.
3. Terminowe instrumenty pochodne - według ostatniego dostępnego w momencie dokonywania wyceny, o którym mowa w pkt. A1 ustalonego na aktywnym rynku kursu określającego stan rozliczeń Subfunduszu i instytucji rozliczeniowej.
  4. Pozostałe składniki lokat Subfunduszu – według ostatniego dostępnego w momencie dokonywania wyceny, o którym mowa w pkt. A1 ustalonego na aktywnym rynku kursu, przy czym jeżeli dany rynek wyznacza kurs zamknięcia lub inną wartość stanowiącą jego odpowiednik wycena następuje według kursu lub wartości.
- D. Składniki lokat Subfunduszu nienotowane na aktywnym rynku
1. Dłużne papiery wartościowe nienotowane na aktywnym rynku wyceniane są w skorygowanej cenie nabycia, oszacowanej przy zastosowaniu efektywnej stopy procentowej, przy czym w przypadku przeszacowywania dłużnych papierów wartościowych wycenianych według wartości godziwej, do wysokości skorygowanej ceny nabycia – wartość godziwa wynikająca z ksiąg rachunkowych stanowi, na dzień przeszacowania, nowo ustaloną skorygowaną cenę nabycia. W przypadku, gdy data zawarcia transakcji nabycia jest różna od daty jej rozliczenia papier wartościowy

- ujmuje się w księgach rachunkowych w cenie nabycia, a skorygowaną cenę nabycia wlicza się od dnia rozliczenia transakcji nabycia.
2. Depozyty wyceniane są w skorygowanej cenie nabycia, oszacowanej przy zastosowaniu efektywnej stopy procentowej.
  3. Papiery wartościowe nabyte przy zobowiązaniu się drugiej strony do odkupu, wycenia się, począwszy od dnia zawarcia umowy kupna, metodą skorygowanej ceny nabycia, oszacowanej przy zastosowaniu efektywnej stopy procentowej.
  4. Zobowiązania z tytułu zbycia papierów wartościowych, przy zobowiązaniu się Funduszu do odkupu, wycenia się, począwszy od dnia zawarcia umowy sprzedaży, metodą korekty różnicy pomiędzy ceną odkupu a ceną sprzedaży, przy zastosowaniu efektywnej stopy procentowej.
  5. Niewystandaryzowane instrumenty pochodne wycenia się w oparciu o modele wyceny powszechnie stosowane dla danego typu instrumentów, a w szczególności w przypadku kontraktów terminowych, terminowych transakcji wymiany walut, stóp procentowych - wg modelu zdyskontowanych przepływów pieniężnych.
  6. Dłużne papiery wartościowe zawierające wbudowane instrumenty pochodne wycenia się według wartości godziwej oszacowanej przez wyspecjalizowaną, niezależną jednostkę świadczącą tego rodzaju usługi lub jeżeli Subfundusz nie korzysta z usług takiej jednostki w następujący sposób:
    - ✓ w przypadku, gdy wbudowane instrumenty pochodne są ściśle powiązane z wycenianym papierem dłużnym to wartość całego instrumentu finansowego będzie wyznaczana przy zastosowaniu odpowiedniego dla danego instrumentu finansowego modelu wyceny uwzględniając w swojej konstrukcji modele wyceny poszczególnych wbudowanych instrumentów pochodnych,
    - ✓ w przypadku, gdy wbudowane instrumenty pochodne nie są ściśle powiązane z wycenianym papierem dłużnym, wówczas wartość wycenianego instrumentu finansowego będzie stanowił sumę wartości dłużnego papieru wartościowego (bez wbudowanych instrumentów pochodnych) wyznaczonej przy uwzględnieniu efektywnej stopy procentowej oraz wartości wbudowanych instrumentów pochodnych wyznaczonych w oparciu o modele właściwe dla poszczególnych instrumentów pochodnych. Jeżeli jednak wartość godziwa wydzielonego instrumentu pochodnego nie może być wiarygodnie określona to taki instrument wycenia się według skorygowanej ceny nabycia, oszacowanej przy zastosowaniu efektywnej stopy procentowej, przy czym skutek wyceny zalicza się odpowiednio do przychodów odsetkowych lub kosztów odsetkowych.
  7. Jednostki uczestnictwa oraz tytuły uczestnictwa nienotowane na aktywnym rynku wycenia się według ostatniej ogłoszonej przez dany fundusz lub właściwą instytucję wartości aktywów netto funduszu na jednostkę lub tytuł uczestnictwa skorygowaną o ewentualne, znane Subfunduszowi zmiany wartości godziwej, jakie wystąpiły od momentu ogłoszenia do dnia wyceny.
  8. Prawa poboru nienotowane na aktywnym rynku wycenia się według:
    - ✓ wartości teoretycznej praw poboru jako różnicy między ceną akcji z ostatniego notowania z prawem poboru, a ceną odniesienia na pierwszym notowaniu akcji po ustaleniu prawa poboru lub
    - ✓ wartości bieżącej prawa poboru uwzględniającej różnicę między bieżącym kursem rynkowym akcji spółki a ceną akcji nowej emisji oraz liczbę praw poboru potrzebnych do objęcia jednej akcji nowej emisji,w zależności od tego, która z powyższych wartości jest niższa.
  9. Jeżeli akcje nienotowane na aktywnym rynku są tożsame w prawach do akcji notowanych na aktywnym rynku, wycenia się je według cen tych papierów wartościowych zgodnie z zasadami określonymi w pkt. C1. W przeciwnym wypadku akcje wycenia się w oparciu o ostatnią z cen, po jakiej nabywano akcje na rynku pierwotnym lub w pierwszej ofercie publicznej, powiększoną o wartość godziwą prawa poboru niezbędnego do ich objęcia w dniu wygaśnięcia tego prawa, a w przypadku, gdy zostały określone różne ceny dla nabywców – w oparciu o średnią cenę nabycia, ważoną liczbą nabytych akcji, o ile cena ta została podana do publicznej wiadomości, z uwzględnieniem zmian wartości tych akcji, spowodowanych zdarzeniami mającymi wpływ na ich wartość godziwą.

10. Jeżeli prawa do akcji nienotowane na aktywnym rynku są tożsame w prawach do akcji notowanych na aktywnym rynku, wycenia się je według cen tych papierów wartościowych zgodnie z zasadami określonymi w pkt. C1. W przeciwnym wypadku prawa do akcji wycenia się w oparciu o ostatnią z cen po jakiej nabywano je na rynku pierwotnym lub w pierwszej ofercie publicznej, powiększoną o wartość godziwą prawa poboru niezbędnego do ich objęcia w dniu wygaśnięcia tego prawa.
11. Pozostałe składniki lokat Subfunduszu nienotowane na aktywnym rynku wyceniane są na podstawie zasad określonych przez Subfundusz, zaakceptowanych przez Depozytariusza, według wiarygodnie ustalonej wartości godziwej na podstawie oszacowania wartości składnika lokat Subfunduszu za pomocą powszechnie uznanych metod estymacji.

E. Wycena aktywów i zobowiązań Subfunduszu denominowanych w walutach obcych

1. Aktywa i zobowiązania denominowane w walutach obcych wycenia się lub ustala w walucie, w której są notowane na aktywnym rynku, a w przypadku gdy nie są notowane na aktywnym rynku – w walucie, w której są denominowane.
2. Aktywa i zobowiązania, o których mowa w pkt. 1 wykazuje się w złotych polskich po przeliczeniu według ostatniego dostępnego w momencie dokonywania wyceny, o którym mowa w pkt. A1, średniego kursu wyliczonego dla danej waluty przez Narodowy Bank Polski.

F. Wycena należności z tytułu zawartej transakcji pożyczki papierów wartościowych

1. Należności z tytułu zawartej transakcji pożyczki papierów wartościowych są wyceniane zgodnie z zasadami przyjętymi do wyceny pożyczonych papierów wartościowych.

1.2. *Zmiany stosowanych zasad rachunkowości*

W okresie sprawozdawczym nie miały miejsca zmiany stosowanych przez Subfundusz zasad rachunkowości.

## 2. NALEŻNOŚCI SUBFUNDUSZU

(w tysiącach złotych)	31 grudnia 2016 roku	31 grudnia 2015 roku
Z tytułu zbytych lokat	2	1 083
Z tytułu instrumentów pochodnych	0	0
Z tytułu zbytych jednostek uczestnictwa	0	721
Z tytułu dywidend	0	44
Z tytułu odsetek	0	0
Z tytułu udzielonych pożyczek	0	0
Z tytułu zwrotu podatku od dywidend zagranicznych	66	57
Pozostałe należności	0	0
<b>Razem</b>	<b>68</b>	<b>1 905</b>

## 3. ZOBOWIĄZANIA SUBFUNDUSZU

(w tysiącach złotych)	31 grudnia 2016 roku	31 grudnia 2015 roku
Z tytułu nabytych aktywów	866	238
Z tytułu transakcji przy zobowiązaniu się subfunduszu do odkupu	0	0
Z tytułu instrumentów pochodnych	15	0
Z tytułu wpłat na jednostki uczestnictwa	1	4
Z tytułu odkupionych jednostek uczestnictwa	511	18
Z tytułu wypłaty dochodów subfunduszu	0	0
Z tytułu krótkoterminowych pożyczek i kredytów	0	0
Z tytułu długoterminowych pożyczek i kredytów	0	0
Z tytułu rezerw	442	419
Z tytułu rozrachunków publicznoprawnych	9	44
Pozostałe zobowiązania	0	0
<b>Razem</b>	<b>1 844</b>	<b>723</b>

#### 4. ŚRODKI PIENIĘŻNE I ICH EKWIWALENTY

(w tysiącach złotych)	Waluta	31 grudnia 2016 roku	31 grudnia 2015 roku
Deutsche Bank Polska S.A.	PLN	1 530	23 646
PKO Bank Polski S.A.	PLN	2 100	0
Deutsche Bank Polska S.A.	EUR	2	3
Deutsche Bank Polska S.A.	HUF	0	0
Deutsche Bank Polska S.A.	CZK	0	0
Deutsche Bank Polska S.A.	NOK	1	0
Deutsche Bank Polska S.A.	GBP	2	3
Deutsche Bank Polska S.A.	CHF	4	3
Deutsche Bank Polska S.A.	TRY	1	1 012
Deutsche Bank Polska S.A.	USD	1	1
<b>Razem</b>		<b>3 641</b>	<b>24 668</b>
<hr/>			
Średni w okresie sprawozdawczym stan środków pieniężnych utrzymywanych w celu zaspokojenia bieżących zobowiązań Subfunduszu		31 grudnia 2016 roku	31 grudnia 2015 roku
	CHF	3	6
	CZK	0	0
	EUR	2	5
	GBP	2	2
	HUF	0	0
	NOK	0	0
	PLN	13 635	23 552
	TRY	507	513
	USD	1	1
<b>Razem</b>		<b>14 150</b>	<b>24 079</b>

#### 5. RYZYKA

##### 5.1. Poziom obciążenia aktywów i zobowiązań Subfunduszu ryzykiem stopy procentowej

###### 5.1.1. Aktywa i zobowiązania Subfunduszu obciążone ryzykiem wartości godziwej wynikającym ze stopy procentowej

Na ryzyko zmiany wartości godziwej związane z wahaniami stopy procentowej narażone są przede wszystkim dłużne papiery wartościowe oraz instrumenty rynku pieniężnego o stałym oprocentowaniu i zerokuponowe.

Na dzień 31 grudnia 2016 roku wartość tych lokat w aktywach Subfunduszu wynosiła 12 055 tysięcy złotych, co stanowiło 9,14% aktywów Subfunduszu.

Na dzień 31 grudnia 2015 roku Subfundusz nie posiadał w swoim portfelu takich lokat.

Na dzień 31 grudnia 2016 roku oraz na dzień 31 grudnia 2015 roku zobowiązania Subfunduszu nie były obciążone ryzykiem zmiany wartości godziwej wynikającym ze stopy procentowej.

###### 5.1.2. Aktywa i zobowiązania Subfunduszu obciążone ryzykiem przepływów środków pieniężnych wynikającym ze stopy procentowej

Na ryzyko przepływów środków pieniężnych związane z wahaniami stopy procentowej narażone są dłużne papiery wartościowe o zmiennej stopie procentowej.

Na dzień 31 grudnia 2016 roku Subfundusz nie posiadał w swoim portfelu takich lokat.

Na dzień 31 grudnia 2015 roku Subfundusz nie posiadał w swoim portfelu takich lokat.

Na dzień 31 grudnia 2016 roku oraz na dzień 31 grudnia 2015 roku zobowiązania Subfunduszu nie były obciążone ryzykiem przepływów pieniężnych wynikającym ze stopy procentowej.

## 5.2. Poziom obciążenia aktywów i zobowiązań Subfunduszu ryzykiem kredytowym

### 5.2.1. Maksymalne obciążenie ryzykiem kredytowym

Zgodnie z zasadami polityki inwestycyjnej określonymi w statucie Subfundusz lokuje aktywa głównie w akcje. W okresie sprawozdawczym oraz w 2015 roku Subfundusz lokował aktywa wyłącznie w papiery zdematerializowane zgodnie z przepisami ustawy o obrocie instrumentami finansowymi.

Na dzień 31 grudnia 2016 roku oraz na dzień 31 grudnia 2015 roku struktura aktywów Subfunduszu przedstawia się następująco:

(w tysiącach złotych)	31 grudnia 2016 roku	31 grudnia 2015 roku
Akcje oraz wynikające z nich prawa	116 148	98 659
Dłużne papiery wartościowe lub instrumenty rynku pieniężnego emitowane przez Skarb Państwa (z odsetkami)	12 055	0
Kontrakty terminowe na wymianę walut (Forwardy)	0	29
Należności z tytułu zbytych aktywów	2	1 083
Dywidendy	0	44
Środki pieniężne na rachunkach bankowych w bankach krajowych	3 641	24 668
Należności od innych funduszy inwestycyjnych zarządzanych przez	0	721
Towarzystwo z tytułu zbytych jednostek uczestnictwa		
Pozostałe należności	66	57
<b>Razem aktywa Subfunduszu</b>	<b>131 912</b>	<b>125 261</b>

### 5.2.2. Wskazanie przypadków znaczącej koncentracji ryzyka kredytowego w poszczególnych kategoriach lokat

Subfundusz może lokować powyżej 35% wartości aktywów Subfunduszu wyłącznie w papiery wartościowe emitowane, poręczone lub gwarantowane przez Skarb Państwa lub Narodowy Bank Polski. W takim przypadku Subfundusz jest obowiązany dokonywać lokat w papiery wartościowe co najmniej 6 różnych emisji jednego emitenta z tym, że wartość lokat w papiery wartościowe jednej emisji nie może przekroczyć 30% wartości Aktywów Subfunduszu. Zgodnie z postanowieniami statutu całkowita wartość lokat w dłużne papiery wartościowe oraz instrumenty rynku pieniężnego nie może być większa niż 40% wartości aktywów Subfunduszu.

Na dzień 31 grudnia 2016 roku oraz na dzień 31 grudnia 2015 roku udział lokat w dłużne papiery wartościowe emitowane, poręczone lub gwarantowane przez Skarb Państwa lub Narodowy Bank Polski wraz z odsetkami należnymi wynosił odpowiednio 9,14% i 0,00% aktywów Subfunduszu.

## 5.3. Poziom obciążenia aktywów i zobowiązań Subfunduszu ryzykiem walutowym, ze wskazaniem przypadków znaczącej koncentracji ryzyka walutowego w poszczególnych kategoriach lokat

Aktywa Subfunduszu są lokowane w papiery wartościowe i inne instrumenty finansowe przewidziane w statucie Funduszu, w tym głównie w akcje. Subfundusz dąży do tego, aby co najmniej połowę wartości portfela akcji Subfunduszu stanowiła wartość akcji spółek notowanych na Rynkach Zorganizowanych w okresie krótszym niż 36 miesięcy do dnia nabycia akcji tej spółki przez Subfundusz. Przy dokonywaniu lokat w papiery wartościowe denominowane w walutach obcych istnieje ryzyko walutowe związane ze zmiennością kursów walut i w związku z tym potencjalną utratą wartości składników lokat Subfunduszu wyrażoną w złotych.

Na dzień 31 grudnia 2016 roku oraz na dzień 31 grudnia 2015 roku procentowy udział składników aktywów denominowanych w poszczególnych walutach obcych w aktywach Subfunduszu przedstawiał się następująco:

Składniki aktywów denominowane w walutach obcych	31 grudnia 2016 roku (%)	31 grudnia 2015 roku (%)
Frank, Szwajcaria (CHF)	2,07	1,85
- w tym akcje i wynikające z nich prawa	2,07	1,85
Korona, Republika Czeska (CZK)	0,32	0,00
- w tym akcje i wynikające z nich prawa	0,32	0,00
Euro (EUR)	5,06	8,41
- w tym akcje i wynikające z nich prawa	5,00	8,36
Korona, Norwegia (NOK)	0,98	0,00
- w tym akcje i wynikające z nich prawa	0,98	0,00
Lira, Turcja (TRY)	0,00	3,76
- w tym akcje i wynikające z nich prawa	0,00	2,95
<b>Razem</b>	<b>8,43</b>	<b>14,02</b>

Na dzień 31 grudnia 2016 roku oraz na dzień 31 grudnia 2015 roku zobowiązania Subfunduszu nie były obciążone ryzykiem walutowym.

## 6. INSTRUMENTY POCHODNE

Subfundusz posiada w swoim portfelu kontrakty FX forward, które zostały zawarte w celu ograniczenia ryzyka walutowego w stosunku do posiadanych przez Subfundusz zagranicznych instrumentów finansowych denominowanych w walutach obcych, poprzez zabezpieczenie kursu wymiany walut na złote.

Kontrakty FX forward będące w posiadaniu Subfunduszu na dzień 31 grudnia 2016 roku:

Typ zajętej pozycji	Rodzaj instrumentu pochodnego	Cel otwarcia pozycji	Wartość otwartej pozycji	Wartość przyszłych strumieni pieniężnych	Terminy przyszłych strumieni pieniężnych	Kwota będąca podstawą przyszłych płatności	Termin zapadalności albo wygaśnięcia instrumentu pochodnego	Termin wykonania instrumentu pochodnego
Krótko	Kontrakt terminowy na wymianę w akur FWD	Ograniczenie ryzyka walutowego portfela lokal denominowanego w walutach obcych	15 tys. PLN	Płatność wychodząca: 1 100 tys. EUR Płatność do otrzymania: 4 858 tys. PLN	30.01.2017 30.01.2017	1 100 tys. EUR	termin zamknięcia pozycji - 30.01.2017	termin płatności gotówkowych - 30.01.2017

Kontrakty FX forward będące w posiadaniu Subfunduszu na dzień 31 grudnia 2015 roku:

Typ zajętej pozycji	Rodzaj instrumentu pochodnego	Cel otwarcia pozycji	Wartość otwartej pozycji	Wartość przyszłych strumieni pieniężnych	Terminy przyszłych strumieni pieniężnych	Kwota będąca podstawą przyszłych płatności	Termin zapadalności albo wygaśnięcia instrumentu pochodnego	Termin wykonania instrumentu pochodnego
Krótko	Kontrakt terminowy na wymianę w akur FWD	Ograniczenie ryzyka walutowego portfela lokal denominowanego w walutach obcych	28 tys. PLN	Płatność wychodząca: 1 800 tys. EUR Płatność do otrzymania: 7 703 tys. PLN	14.01.2016 14.01.2016	1 800 tys. EUR	termin zamknięcia pozycji - 14.01.2016	termin płatności gotówkowych - 14.01.2016

## 7. TRANSAKCJE PRZY ZOBOWIĄZANIU SIĘ SUBFUNDUSZU LUB DRUGIEJ STRONY DO ODKUPU

### 7.1. Transakcje przy zobowiązaniu się drugiej strony do odkupu

W okresie sprawozdawczym oraz w roku obrotowym 2015 Subfundusz nie zawierał transakcji przy zobowiązaniu się drugiej strony do odkupu.

### 7.2. Transakcje przy zobowiązaniu się Subfunduszu do odkupu

W okresie sprawozdawczym oraz w roku obrotowym 2015 Subfundusz nie zawierał transakcji przy zobowiązaniu się Subfunduszu do odkupu.



**7.3. Należności z tytułu papierów wartościowych pożyczonych od Subfunduszu w trybie przepisów rozporządzenia o pożyczkach papierów wartościowych**

W okresie sprawozdawczym oraz w roku obrotowym 2015 Subfundusz nie zawierał transakcji w trybie przepisów rozporządzenia o pożyczkach papierów wartościowych.

**7.4. Zobowiązania z tytułu papierów wartościowych pożyczonych przez Subfundusz w trybie przepisów rozporządzenia o pożyczkach papierów wartościowych**

W okresie sprawozdawczym oraz w roku obrotowym 2015 Subfundusz nie zawierał transakcji w trybie przepisów rozporządzenia o pożyczkach papierów wartościowych.

**8. KREDYTY I POŻYCZKI**

W okresie sprawozdawczym oraz w roku obrotowym 2015 Subfundusz nie zaciągał żadnych kredytów i pożyczek.

W okresie sprawozdawczym oraz w roku obrotowym 2015 Subfundusz nie udzielał żadnych kredytów i pożyczek.

**9. WALUTY I RÓŻNICE KURSOWE**

**9.1. Walutowa struktura pozycji bilansu**

(w tysiącach złotych)	31 Grudnia 2016 roku										31 Grudnia 2015 roku									
	CHF	CZK	EUR	GBP	HUF	NOK	PLN	TRY	USD	RAZEM	CHF	CZK	EUR	GBP	HUF	NOK	PLN	TRY	USD	RAZEM
<b>I. AKTYWA</b>	2 737	426	6 669	2	0	1 299	120 777	1	1	131 912	2 320	0	10 538	3	0	0	107 692	4 707	1	125 261
1. Środki pieniężne i ich ekwiwalenty	4	0	2	2	0	1	3 630	1	1	3 641	3	0	3	3	0	0	23 646	1 012	1	24 668
2. Należności	0	0	67	0	0	0	1	0	0	68	0	0	57	0	0	0	1 846	0	0	1 905
3. Transakcje przy zobowiązaniu się drugiej strony do odkupu	0	0	0	0	0	0	0	0	0	0	0	0	0	0	0	0	0	0	0	0
4. Składniki lokat notowane na aktywnym rynku	2 733	426	6 600	0	0	1 298	117 146	0	0	128 203	2 317	0	10 478	0	0	0	82 169	3 695	0	98 659
5. Składniki lokat nienotowane na aktywnym rynku	0	0	0	0	0	0	0	0	0	0	0	0	0	0	0	0	29	0	0	29
6. Nieruchomości	0	0	0	0	0	0	0	0	0	0	0	0	0	0	0	0	0	0	0	0
7. Pozostałe aktywa	0	0	0	0	0	0	0	0	0	0	0	0	0	0	0	0	0	0	0	0
<b>II. ZOBOWIĄZANIA</b>	0	0	0	0	0	0	1 844	0	0	1 844	0	0	0	0	0	0	723	0	0	723
<b>III. AKTYWA NETTO</b>	2 737	426	6 669	2	0	1 299	118 933	1	1	130 068	2 320	0	10 538	3	0	0	106 969	4 707	1	124 538

9.2. *Dodatnie różnice kursowe*

(w tysiącach złotych)	1 stycznia - 31 grudnia 2016 roku	1 stycznia - 31 grudnia 2015 roku
Zrealizowane dodatnie różnice kursowe	429	333
- Akcje oraz wynikające z nich prawa	429	333
- Dłużne papiery wartościowe	0	0
- Listy zastawne	0	0
- Jednostki i tytuły uczestnictwa	0	0
- Kwity depozytowe	0	0
Niezrealizowane dodatnie różnice kursowe	357	244
- Akcje oraz wynikające z nich prawa	357	244
- Dłużne papiery wartościowe	0	0
- Listy zastawne	0	0
- Jednostki i tytuły uczestnictwa	0	0
- Kwity depozytowe	0	0
<b>Razem</b>	<b>786</b>	<b>577</b>

9.3. *Ujemne różnice kursowe*

(w tysiącach złotych)	1 stycznia - 31 grudnia 2016 roku	1 stycznia - 31 grudnia 2015 roku
Zrealizowane ujemne różnice kursowe:	(221)	(265)
- Akcje oraz wynikające z nich prawa	(221)	(265)
- Dłużne papiery wartościowe	0	0
- Listy zastawne	0	0
- Jednostki i tytuły uczestnictwa	0	0
- Kwity depozytowe	0	0
Niezrealizowane ujemne różnice kursowe	(121)	(109)
- Akcje oraz wynikające z nich prawa	(121)	(109)
- Dłużne papiery wartościowe	0	0
- Listy zastawne	0	0
- Jednostki i tytuły uczestnictwa	0	0
- Kwity depozytowe	0	0
<b>Razem</b>	<b>(342)</b>	<b>(374)</b>

9.4. *Średni kurs waluty sprawozdania finansowego wyliczony przez NBP, z dnia sporządzenia sprawozdania finansowego*

	Kurs w stosunku do zł na 31 grudnia 2016 roku	Kurs w stosunku do zł na 31 grudnia 2015 roku	waluta
Frank, Szwajcaria	4,1173	3,9394	CHF
Korona, Republika Czeska	0,1637	0,1577	CZK
Euro	4,4240	4,2615	EUR
Funt szterling, Wielka Brytania	5,1445	5,7862	GBP
Forint, Węgry	0,0142	0,0136	HUF
Korona, Norwegia	0,4868	0,4431	NOK
Lira, Turcja	1,1867	1,3330	TRY
Dolar USA	4,1793	3,9011	USD

## 10. DOCHODY I ICH DYSTRYBUCJA

### 10.1. Zrealizowany zysk (strata) ze zbycia lokat

(w tysiącach złotych)	1 stycznia - 31 grudnia 2016 roku	1 stycznia - 31 grudnia 2015 roku
Składniki lokat notowane na aktywnym rynku, w tym:	772	(785)
- Papiery wartościowe udziałowe	771	(785)
- Dłużne papiery wartościowe	1	0
- Jednostki i tytuły uczestnictwa	0	0
- Kwity depozytowe	0	0
- Instrumenty pochodne	0	0
- Inne	0	0
 Składniki lokat nienotowane na aktywnym rynku, w tym:	 0	 0
- Papiery wartościowe udziałowe	0	0
- Dłużne papiery wartościowe	0	0
- Jednostki i tytuły uczestnictwa	0	0
- Kwity depozytowe	0	0
- Instrumenty pochodne	0	0
- Inne	0	0
<b>Razem</b>	<b>772</b>	<b>(785)</b>

### 10.2. Wzrost (spadek) niezrealizowanego zysku (straty) z wyceny aktywów

(w tysiącach złotych)	1 stycznia - 31 grudnia 2016 roku	1 stycznia - 31 grudnia 2015 roku
Składniki lokat notowane na aktywnym rynku, w tym:	10 020	2 874
- Papiery wartościowe udziałowe	9 980	2 874
- Dłużne papiery wartościowe	40	0
- Jednostki i tytuły uczestnictwa	0	0
- Kwity depozytowe	0	0
- Instrumenty pochodne	0	0
- Inne	0	0
 Składniki lokat nienotowane na aktywnym rynku, w tym:	 0	 0
- Papiery wartościowe udziałowe	0	0
- Dłużne papiery wartościowe	0	0
- Jednostki i tytuły uczestnictwa	0	0
- Kwity depozytowe	0	0
- Instrumenty pochodne	0	0
- Inne	0	0
<b>Razem</b>	<b>10 020</b>	<b>2 874</b>

Wszelkie dochody Subfunduszu powiększają wartość aktywów netto Subfunduszu. Subfundusz nie wypłaca kwot stanowiących dochody Subfunduszu bez odkupywania jednostek uczestnictwa.

## 11. KOSZTY SUBFUNDUSZU

### 11.1. Koszty Subfunduszu pokrywane przez Towarzystwo

Zgodnie ze statutem Funduszu Towarzystwo pokrywa bezpośrednio ze środków własnych wszelkie koszty i wydatki związane z działalnością Subfunduszu, za wyjątkiem:

- a) prowizji i opłat za przechowywanie papierów wartościowych oraz otwarcie i prowadzenie rachunków bankowych,
- b) prowizji i opłat związanych z transakcjami kupna i sprzedaży papierów wartościowych i praw majątkowych,
- c) opłat, prowizji i kosztów związanych z obsługą i spłatą zaciągniętych przez Subfundusz pożyczek i kredytów bankowych,
- d) podatków, taks notarialnych, opłat sądowych i innych opłat wymaganych przez organy państwowe i samorządowe, w tym opłat za zezwolenia i rejestracyjnych,
- e) kosztów likwidacji Funduszu,
- f) kosztów likwidacji Subfunduszu.

Stąd też wszelkie pozostałe koszty, w tym zwłaszcza:

- a) wynagrodzenie depozytariusza za wycenę i przechowywanie aktywów Subfunduszu;
- b) opłaty dla agenta obsługującego oraz koszty pokrywane na podstawie umowy o świadczenie usług agenta obsługującego;
- c) koszty związane z prowadzeniem ksiąg rachunkowych i badaniem ksiąg Subfunduszu;
- d) koszty doradztwa prawnego, podatkowego i innych usług;
- e) koszty reklamy, promocji, dystrybucji oraz koszty przygotowania, druku i dystrybucji materiałów informacyjnych i ogłoszeń, nie obciążają Subfunduszu i nie są prezentowane w niniejszym sprawozdaniu finansowym.

### 11.2. Wynagrodzenie Towarzystwa

Za zarządzanie Subfunduszem Towarzystwo pobiera z Aktywów Subfunduszu wynagrodzenie w wysokości 4% w skali roku naliczone od średniej rocznej Wartości Aktywów Netto Subfunduszu. Wynagrodzenie Towarzystwa nie zawiera części zmiennej, uzależnionej od wyników Subfunduszu.

(w tysiącach złotych)	1 stycznia - 31 grudnia 2016 roku	1 stycznia - 31 grudnia 2015 roku
Część stała wynagrodzenia	4 930	5 047
Część wynagrodzenia uzależniona od wyników Subfunduszu	0	0
<b>Razem</b>	<b>4 930</b>	<b>5 047</b>

## 12. DANE PORÓWNAWCZE O JEDNOSTKACH UCZESTNICTWA

	31 grudnia 2016 roku	31 grudnia 2015 roku	31 grudnia 2014 roku
Wartość aktywów netto Subfunduszu w tysiącach złotych	130 068	124 538	124 916
Wartość aktywów netto na jednostkę uczestnictwa w złotych	168,18	157,81	158,29

## VII INFORMACJA DODATKOWA

### 1. Informacje o znaczących zdarzeniach dotyczących lat ubiegłych, ujętych w sprawozdaniu finansowym za bieżący okres sprawozdawczy

Do dnia sporządzenia sprawozdania finansowego nie zidentyfikowano znaczących zdarzeń dotyczących lat ubiegłych, które wymagałyby ujęcia w sprawozdaniu finansowym.

### 2. Informacje o znaczących zdarzeniach, jakie nastąpiły po dniu bilansowym, a nieuwzględnionych w sprawozdaniu finansowym

Po dniu bilansowym nie wystąpiły zdarzenia, które wymagałyby uwzględnienia, a nie zostały uwzględnione w sprawozdaniu finansowym.

### 3. Zestawienie oraz objaśnienie różnic pomiędzy danymi ujawnionymi w sprawozdaniu finansowym i porównywalnych danych finansowych a uprzednio sporządzonymi i opublikowanymi sprawozdaniami finansowymi

Nie występują różnice pomiędzy danymi ujawnionymi w sprawozdaniu finansowym i w porównywalnych danych finansowych a uprzednio sporządzonymi i opublikowanymi sprawozdaniami finansowymi.

### 4. Dokonane korekty błędów podstawowych, ich przyczyny, tytuły oraz wpływ wywołanych tym skutków finansowych na sytuację majątkową i finansową, płynność oraz wynik z operacji i rentowność Subfunduszu

W okresie sprawozdawczym oraz w roku obrotowym 2015 błędy podstawowe nie wystąpiły.

### 5. Informacja o aktualnie stosowanej metodzie pomiaru całkowitej ekspozycji Subfunduszu

Towarzystwo stosuje procesy, metody i procedury pomiaru oraz zarządzania ryzykiem, a także oblicza całkowitą ekspozycję Subfunduszu. W odniesieniu do Subfunduszu stosowana jest metoda zaangażowania.


### 6. Inne informacje, niż wskazane powyżej, które w istotny sposób mogłyby wpłynąć na ocenę sytuacji majątkowej, finansowej oraz wyniku z operacji Subfunduszu

Na dzień 31 grudnia 2016 roku oraz na dzień 31 grudnia 2015 roku nie wystąpiły zdarzenia, inne niż ujawnione w sprawozdaniu finansowym, które w istotny sposób mogłyby wpłynąć na ocenę sytuacji majątkowej, finansowej oraz wyniku z operacji Subfunduszu.

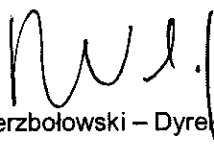
Niniejsze sprawozdanie finansowe zawiera 24 kolejno ponumerowane strony.



Marek Przybylski – Prezes Zarządu



Tymoteusz Paleczny – Wiceprezes Zarządu



Marek Wierzbowski – Dyrektor Finansowo-Administracyjny  
(Osoba odpowiedzialna za prowadzenie ksiąg rachunkowych Funduszu)

Warszawa, dnia 14 kwietnia 2017 roku.

**Aviva Investors Fundusz Inwestycyjny Otwarty  
Subfundusz Aviva Investors Nowych Spółek**

**Raport z badania jednostkowego sprawozdania finansowego  
za rok obrotowy od 1 stycznia do 31 grudnia 2016 r.**



**Raport z badania jednostkowego sprawozdania finansowego  
za rok obrotowy od 1 stycznia do 31 grudnia 2016 r.**

**Dla Walnego Zgromadzenia i Rady Nadzorczej  
Aviva Investors Poland Towarzystwo Funduszy Inwestycyjnych S.A.**

**Niniejszy raport zawiera 9 kolejno ponumerowanych stron i składa się z następujących części:**

	Strona
I. Ogólna charakterystyka Subfunduszu.....	2
II. Informacje dotyczące przeprowadzonego badania .....	4
III. Charakterystyka wyników, sytuacji finansowej jednostki oraz istotnych pozycji jednostkowego sprawozdania finansowego .....	5
IV. Stwierdzenia niezależnego biegłego rewidenta .....	8
V. Informacje końcowe .....	9

**Aviva Investors Fundusz Inwestycyjny Otwarty**  
**Subfundusz Aviva Investors Nowych Spółek**  
**Raport z badania jednostkowego sprawozdania finansowego**  
**za rok obrotowy od 1 stycznia do 31 grudnia 2016 r.**

---

**I. Ogólna charakterystyka Subfunduszu**

- a. Siedzibą Subfunduszu Aviva Investors Nowych Spółek („Subfundusz”) jest Warszawa, ulica Inflancka 4b. Do dnia 31 lipca 2016 r. siedziba Subfunduszu mieściła się w Warszawie przy ulicy Domaniewskiej 44.
- b. Subfundusz został wydzielony w ramach Aviva Investors Fundusz Inwestycyjny Otwarty („Fundusz”). Subfundusz został utworzony w dniu 8 kwietnia 2008 r. W dniu 29 maja 2009 r. weszły w życie zmiany statutu Funduszu, w wyniku czego nastąpiła zmiana nazwy Subfunduszu na Aviva Investors Nowych Spółek.
- c. Fundusz został wpisany do Rejestru Funduszy Inwestycyjnych prowadzonego przez Sąd Okręgowy w Warszawie pod numerem RFI 261 dnia 3 listopada 2006 r.
- d. Funduszem zarządza Aviva Investors Poland Towarzystwo Funduszy Inwestycyjnych S.A. („Towarzystwo”) z siedzibą w Warszawie przy ulicy Inflanckiej 4b. Do dnia 31 lipca 2016 r. siedziba Towarzystwa mieściła się w Warszawie przy ulicy Domaniewskiej 44.
- e. Akt założycielski Towarzystwa sporządzono w formie aktu notarialnego w Kancelarii Notarialnej Jolanty Ołapińskiej we Wrocławiu w dniu 31 lipca 1996 r. i zarejestrowano w repertorium A pod numerem 2853/1996. W dniu 9 maja 2001 r. Sąd Rejonowy dla Wrocławia Fabrycznej VI Wydział Gospodarczy Krajowego Rejestru Sądowego dokonał wpisu Towarzystwa do Rejestru Przedsiębiorców pod numerem KRS 0000011017. Dnia 31 marca 2009 r. Nadzwyczajne Walne Zgromadzenie podjęło uchwałę o zmianie nazwy Towarzystwa na Aviva Investors Poland Towarzystwo Funduszy Inwestycyjnych S.A. Zmiana została zarejestrowana w Krajowym Rejestrze Sądowym w dniu 29 maja 2009 r.
- f. Dla celów rozliczeń z tytułu podatków Funduszowi nadano dnia 5 grudnia 2006 r. numer NIP 108-00-02-319. Dla celów statystycznych Fundusz otrzymał numer REGON 140761408.
- g. W badanym okresie przedmiotem działalności Funduszu było lokowanie środków pieniężnych wpłaconych przez uczestników Funduszu w celu zapewnienia wzrostu ich wartości. Fundusz działa w oparciu o Ustawę z dnia 27 maja 2004 r. o funduszach inwestycyjnych i zarządzaniu alternatywnymi funduszami inwestycyjnymi (Dz. U. z 2016 r., poz. 1896 z późn. zm.) oraz na podstawie Statutu.
- h. Celem inwestycyjnym Subfunduszu jest długoterminowy wzrost wartości aktywów Subfunduszu w wyniku wzrostu wartości lokat. Całkowita wartość lokat w akcje oraz instrumenty finansowe o podobnym poziomie ryzyka wynosi nie mniej niż 60% wartości aktywów Subfunduszu. Subfundusz dąży do tego, aby co najmniej połowę wartości portfela akcji Subfunduszu stanowiła wartość akcji spółek notowanych na rynkach zorganizowanych w okresie krótszym niż 36 miesięcy do dnia nabycia akcji tej spółki przez Subfundusz.



**Aviva Investors Fundusz Inwestycyjny Otwarty  
Subfundusz Aviva Investors Nowych Spółek  
Raport z badania jednostkowego sprawozdania finansowego  
za rok obrotowy od 1 stycznia do 31 grudnia 2016 r.**

---

**I. Ogólna charakterystyka Subfunduszu (cd.)**

- i. W roku obrotowym i do dnia podpisania jednostkowego sprawozdania finansowego Subfunduszu Członkami Zarządu Towarzystwa byli:
- Marek Przybylski                      Prezes Zarządu
  - Tymoteusz Paleczny                Wiceprezes Zarządu
- j. Funkcję Depozytariusza Funduszu sprawował Deutsche Bank Polska S.A. z siedzibą w Warszawie, Aleja Armii Ludowej 26.
- k. Na dzień bilansowy na rachunkach uczestników Subfunduszu znajdowało się 773.398,16 jednostek uczestnictwa. Na dzień 31 grudnia 2016 r. wartość jednostki uczestnictwa wyniosła 168,18 zł.

**Aviva Investors Fundusz Inwestycyjny Otwarty**  
**Subfundusz Aviva Investors Nowych Spółek**  
**Raport z badania jednostkowego sprawozdania finansowego**  
**za rok obrotowy od 1 stycznia do 31 grudnia 2016 r.**

---

**II. Informacje dotyczące przeprowadzonego badania**

- a. Badanie jednostkowego sprawozdania finansowego za rok obrotowy od 1 stycznia do 31 grudnia 2016 r. zostało przeprowadzone przez PricewaterhouseCoopers Sp. z o.o. z siedzibą w Warszawie, Aleja Armii Ludowej 14 wpisaną na listę podmiotów uprawnionych do badania sprawozdań finansowych pod numerem 144. W imieniu podmiotu uprawnionego badanie przeprowadzone zostało pod nadzorem kluczowego biegłego rewidenta Tomasza Orłowskiego (numer w rejestrze 12045).
- b. PricewaterhouseCoopers Sp. z o.o. została wybrana na biegłego rewidenta Towarzystwa Uchwałą nr 3 Rady Nadzorczej z dnia 12 maja 2016 r. na podstawie artykułu 16.2 pkt. 10 Statutu Towarzystwa.
- c. PricewaterhouseCoopers Sp. z o.o. oraz kluczowy biegły rewident przeprowadzający badanie są niezależni od badanej jednostki w rozumieniu art. 56 ust. 2-4 ustawy z dnia 7 maja 2009 r. o biegłych rewidentach i ich samorządzie, podmiotach uprawnionych do badania sprawozdań finansowych oraz o nadzorze publicznym (Dz. U. z 2016 r., poz. 1000, z późn. zm.).
- d. Badanie przeprowadzono w okresie od 6 marca do 14 kwietnia 2017 r. na podstawie umowy zawartej w dniu 16 lipca 2015 r. i aneksowanej 2 grudnia 2016 r.
- e. Badanie przeprowadzono zgodnie z Międzynarodowymi Standardami Badania przyjętymi jako Krajowe Standardy Rewizji Finansowej uchwałą Krajowej Rady Biegłych Rewidentów z dnia 10 lutego 2015 r. Na zakres badania miał wpływ przyjęty poziom istotności. Zgodnie z powyższymi standardami badania koncepcja istotności stosowana jest przez biegłego rewidenta zarówno przy planowaniu i przeprowadzaniu badania, jak i przy ocenie wpływu rozpoznanych podczas badania zniekształceń oraz skorygowanych zniekształceń, jeśli występują, na jednostkowe sprawozdanie finansowe, a także przy formułowaniu opinii w sprawozdaniu biegłego rewidenta.

Badanie zaprojektowane zostało w celu uzyskania wystarczającej pewności czy jednostkowe sprawozdanie finansowe jako całość nie zawiera istotnego zniekształcenia. Zniekształcenia mogą powstać na skutek błędu lub oszustwa. Zniekształcenia są uważane za istotne, jeżeli można racjonalnie oczekiwać, że pojedynczo lub łącznie mogłyby wpłynąć na decyzje gospodarcze użytkowników podjęte na podstawie jednostkowego sprawozdania finansowego.

Na podstawie zawodowego osądu ustalono i udokumentowano progi ilościowe istotności, w tym ogólną istotność w odniesieniu do jednostkowego sprawozdania finansowego jako całości. Progi te, wraz z czynnikami jakościowymi wpłynęły na określenie zakresu badania oraz na rodzaj, czas i zasięg procedur badania, a także na ocenę wpływu zniekształceń, zarówno indywidualnie, jak i łącznie na jednostkowe sprawozdanie finansowe jako całość. W związku z powyższym wszystkie stwierdzenia zawarte w sprawozdaniu biegłego rewidenta, w tym na temat innych wymogów prawa i regulacji, wyrażane są z uwzględnieniem poziomu istotności ustalonego zgodnie ze standardami badania i osądem biegłego rewidenta.

**Aviva Investors Fundusz Inwestycyjny Otwarty**  
**Subfundusz Aviva Investors Nowych Spółek**  
**Raport z badania jednostkowego sprawozdania finansowego**  
**za rok obrotowy od 1 stycznia do 31 grudnia 2016 r.**

**III. Charakterystyka wyników, sytuacji finansowej jednostki oraz istotnych pozycji jednostkowego sprawozdania finansowego**

**BILANS na 31 grudnia 2016 r.**

	<b>31.12.2016 r.</b>	<b>31.12.2015 r.</b>	<b>Zmiana</b>	<b>Zmiana</b>
	<b>tys. zł</b>	<b>tys. zł</b>	<b>tys. zł</b>	<b>(%)</b>
Aktywa	131.912	125.261	6.651	5,3
Zobowiązania	(1.844)	(723)	(1.121)	>100,0
<b>Aktywa netto</b>	<b>130.068</b>	<b>124.538</b>	<b>5.530</b>	<b>4,4</b>
Kapitał Subfunduszu	112.955	115.300	(2.345)	(2,0)
Kapitał wpłacony	1.339.219	1.218.999	120.220	9,9
Kapitał wypłacony (wielkość ujemna)	(1.226.264)	(1.103.699)	(122.565)	11,1
Dochody zatrzymane	(3.770)	(1.625)	(2.145)	>100,0
Wzrost wartości lokat w odniesieniu do ceny nabycia	20.883	10.863	10.020	92,2
<b>Kapitał Subfunduszu i zakumulowany wynik z operacji</b>	<b>130.068</b>	<b>124.538</b>	<b>5.530</b>	<b>4,4</b>

**RACHUNEK WYNIKU Z OPERACJI**  
**za rok obrotowy od 1 stycznia do 31 grudnia 2016 r.**

	<b>2016 r.</b>	<b>2015 r.</b>	<b>Zmiana</b>	<b>Zmiana</b>
	<b>tys. zł</b>	<b>tys. zł</b>	<b>tys. zł</b>	<b>(%)</b>
Przychody z lokat	2.293	2.461	(168)	(6,8)
Koszty Subfunduszu	(5.210)	(5.312)	102	(1,9)
<b>Przychody z lokat netto</b>	<b>(2.917)</b>	<b>(2.851)</b>	<b>(66)</b>	<b>2,3</b>
Zrealizowany i niezrealizowany zysk	10.792	2.089	8.703	>100,0
<b>Wynik z operacji</b>	<b>7.875</b>	<b>(762)</b>	<b>8.637</b>	<b>&lt;(100,0)</b>

**Aviva Investors Fundusz Inwestycyjny Otwarty  
Subfundusz Aviva Investors Nowych Spółek  
Raport z badania jednostkowego sprawozdania finansowego  
za rok obrotowy od 1 stycznia do 31 grudnia 2016 r.**

---

**III. Charakterystyka wyników, sytuacji finansowej jednostki oraz istotnych pozycji jednostkowego sprawozdania finansowego (cd.)**

**Wybrane wskaźniki charakteryzujące sytuację majątkową i finansową oraz wyniki finansowe Subfunduszu**

Działalność gospodarczą Subfunduszu, jego wynik z operacji za rok obrotowy oraz sytuację majątkową i finansową na dzień bilansowy w porównaniu do okresu poprzedzającego charakteryzują następujące wskaźniki:

	<b>31.12.2016 r.</b>	<b>31.12.2015 r.</b>
<b>Wskaźnik przyrostu aktywów</b>		
Przyrost/spadek wartości całkowitej WAN (w stosunku do wartości WAN na początek roku obrotowego)	4,4%	(0,3)%
	<b>2016 r.</b>	<b>2015 r.</b>
<b>Wskaźniki zyskowności działania</b>		
Stopa zwrotu jednostki	6,6%	(0,3)%
Wskaźnik efektywności (Wynik z operacji / Średnia wartość aktywów netto w okresie sprawozdawczym)	6,4%	(0,6)%
<b>Wskaźnik poziomu kosztów działalności</b>		
(Koszty operacyjne netto / Przychody*)	39,8%	116,7%

(\*) obejmuje przychody z lokat, zrealizowany wynik ze zbycia lokat i zmianę niezrealizowanego wyniku z wyceny lokat.

Przedstawione powyżej wskaźniki wyliczono na podstawie jednostkowego sprawozdania finansowego.

Celem badania nie było przedstawienie Subfunduszu w kontekście wyników działalności i osiągniętych wskaźników. Szczegółowa interpretacja wskaźników wymaga pogłębionej analizy działalności Subfunduszu i jego uwarunkowań.

**Aviva Investors Fundusz Inwestycyjny Otwarty**  
**Subfundusz Aviva Investors Nowych Spółek**  
**Raport z badania jednostkowego sprawozdania finansowego**  
**za rok obrotowy od 1 stycznia do 31 grudnia 2016 r.**

---

**III. Charakterystyka wyników, sytuacji finansowej jednostki oraz istotnych pozycji jednostkowego sprawozdania finansowego (cd.)**

Celem badania nie było przedstawienie pogłębionej analizy ekonomicznej działalności Subfunduszu, jego jednostkowego sprawozdania finansowego lub któregośkolwiek z jego komponentów. Ocena działalności wymaga rozpatrzenia m.in. wpływu zjawisk makroekonomicznych, stanu rynków finansowych oraz długoterminowej strategii inwestycyjnej realizowanej przez Subfundusz.

Poniższe komentarze przedstawiono w oparciu o wiedzę uzyskaną w trakcie badania jednostkowego sprawozdania finansowego.

- Na dzień 31 grudnia 2016 r. aktywa netto Subfunduszu wyniosły 130.068 tys. zł i wzrosły w stosunku do stanu na dzień 31 grudnia 2015 r. o 5.530 tys. zł, tj. o 4,4%. Na wzrost aktywów netto Subfunduszu wpłynął przede wszystkim dodatni wynik z operacji w kwocie 7.875 tys. zł, skompensowany częściowo spadkiem kapitału Subfunduszu o kwotę 2.345 tys. zł (tj. o 2,0%).
- Subfundusz zamknął rok obrotowy zakończony 31 grudnia 2016 r. dodatnim wynikiem z operacji w wysokości 7.875 tys. zł, który był wyższy niż ujemny wynik z operacji poniesiony w roku obrotowym zakończonym 31 grudnia 2015 r. o 8.637 tys. zł. Na wyższy wynik z operacjiłożył się głównie niezrealizowany zysk z wyceny lokat w kwocie 10.020 tys. zł, wobec wykazanego w 2015 r. niezrealizowanego zysku z wyceny lokat w kwocie 2.874 tys. zł.
- Wskaźniki zyskowności działania w badanym roku obrotowym kształtowały się następująco:
  - Stopa zwrotu z jednostki, obliczona jako stosunek zmiany wartości jednostki w badanym roku obrotowym do wartości jednostki na koniec poprzedniego roku obrotowego, była dodatnia i wyniosła w 2016 r. 6,6%, co oznacza wzrost o 6,9 punktu procentowego w porównaniu do ujemnej stopy zwrotu równej 0,3% osiągniętej w 2015 r.
  - Wskaźnik efektywności, liczony jako stosunek wyniku z operacji do średniej wartości aktywów netto w badanym roku obrotowym, był dodatni i kształtował się na poziomie 6,4%. W 2015 r. wskaźnik ten był ujemny i wyniósł 0,6%.
  - Wskaźnik poziomu kosztów, określający udział kosztów operacyjnych netto Subfunduszu w sumie przychodów z lokat, wyniku zrealizowanego i zmiany wyniku niezrealizowanego w badanym roku obrotowym był dodatni i wyniósł 39,8%. W poprzednim roku obrotowym wskaźnik był również dodatni i wyniósł 116,7%. Główną pozycję kosztów operacyjnych stanowiło wynagrodzenie dla Towarzystwa.
- Wartość portfela lokat Subfunduszu na dzień 31 grudnia 2016 r. wyniosła 128.188 tys. zł i w porównaniu ze stanem na 31 grudnia 2015 r. uległa zwiększeniu o 29.500 tys. zł, tj. o 29,9%. Na wzrost wartości lokat w badanym okresie w największym stopniułożyło się zwiększenie portfela akcji oraz nabycie dłużnych papierów wartościowych.
- Na dzień 31 grudnia 2016 r. składnikami lokat Subfunduszu były głównie akcje (89,4% portfela lokat) oraz dłużne papiery wartościowe (9,4% portfela lokat). Na dzień 31 grudnia 2016 r. Subfundusz posiadał również prawa do akcji wyceniane na 1.562 tys. zł oraz lokaty w instrumenty pochodne o wartości ujemnej równej 15 tys. zł.

Jednostkowe sprawozdanie finansowe zostało sporządzone zgodnie z zasadą kontynuacji działalności.

**Aviva Investors Fundusz Inwestycyjny Otwarty**  
**Subfundusz Aviva Investors Nowych Spółek**  
**Raport z badania jednostkowego sprawozdania finansowego**  
**za rok obrotowy od 1 stycznia do 31 grudnia 2016 r.**

---

**IV. Stwierdzenia niezależnego biegłego rewidenta**

- a. Zarząd Towarzystwa przedstawił w toku badania żądane informacje, wyjaśnienia i oświadczenia oraz przedłożył oświadczenie o kompletnym ujęciu danych w księgach rachunkowych i wykazaniu wszelkich zobowiązań warunkowych, a także poinformował o istotnych zdarzeniach, które nastąpiły po dniu bilansowym do dnia złożenia oświadczenia.
  - b. Zakres badania nie był ograniczony.
  - c. Jednostkowe sprawozdanie finansowe Subfunduszu za rok obrotowy od 1 stycznia do 31 grudnia 2015 r. zostało zatwierdzone Uchwałą nr 12 Walnego Zgromadzenia z dnia 28 kwietnia 2016 r. oraz złożone w Sądzie Okręgowym w Warszawie w dniu 5 maja 2016 r. oraz ogłoszone w Monitorze Sądowym i Gospodarczym dnia 10 października 2016 r. (Nr 196/2016, poz. 25823).
  - d. Dokonałiśmy oceny prawidłowości funkcjonowania systemu księgowości. Naszej ocenie podlegały w szczególności:
    - prawidłowość dokumentacji operacji gospodarczych,
    - rzetelność, bezbłądność i sprawdzalność ksiąg rachunkowych, w tym także prowadzonych za pomocą komputera,
    - stosowane metody zabezpieczania dostępu do danych i systemu ich przetwarzania za pomocą komputera,
    - ochrona dokumentacji księgowej, ksiąg rachunkowych i jednostkowego sprawozdania finansowego.
- Ocena ta, w połączeniu z badaniem wiarygodności poszczególnych pozycji jednostkowego sprawozdania finansowego daje podstawę do wyrażenia ogólnej, całościowej opinii o tym sprawozdaniu. Nie było celem naszego badania wyrażenie kompleksowej opinii na temat funkcjonowania wyżej wymienionego systemu.
- e. Wprowadzenie, noty objaśniające oraz informacja dodatkowa przedstawiają wszystkie istotne informacje określone przez Rozporządzenie Ministra Finansów z dnia 24 grudnia 2007 r. w sprawie szczególnych zasad rachunkowości funduszy inwestycyjnych („Rozporządzenie” – Dz. U. z 2007 r. nr 249, poz. 1859) w sposób kompletny i prawidłowy we wszystkich istotnych aspektach.

**Aviva Investors Fundusz Inwestycyjny Otwarty  
Subfundusz Aviva Investors Nowych Spółek  
Raport z badania jednostkowego sprawozdania finansowego  
za rok obrotowy od 1 stycznia do 31 grudnia 2016 r.**

---

**V. Informacje końcowe**

Niniejszy raport został sporządzony w związku z badaniem jednostkowego sprawozdania finansowego Subfunduszu Aviva Investors Nowych Spółek, będącego wydzielonym Subfunduszem Aviva Investors Funduszu Inwestycyjnego Otwartego z siedzibą w Warszawie, przy ulicy Inflanckiej 4b. Jednostkowe sprawozdanie finansowe zostało podpisane przez Zarząd Towarzystwa oraz osobę, której powierzono prowadzenie ksiąg rachunkowych, dnia 14 kwietnia 2017 r.

Raport powinien być czytany wraz ze Sprawozdaniem niezależnego biegłego rewidenta z dnia 14 kwietnia 2017 r. dla Walnego Zgromadzenia i Rady Nadzorczej Aviva Investors Poland Towarzystwo Funduszy Inwestycyjnych S.A. zawierającym opinię bez zastrzeżeń dotyczącą wyżej opisanego jednostkowego sprawozdania finansowego. Opinia o jednostkowym sprawozdaniu finansowym wyraża ogólny wniosek wynikający z przeprowadzonego badania. Wniosek ten nie stanowi sumy ocen wyników badania poszczególnych pozycji sprawozdania bądź zagadnień, ale zakłada nadanie poszczególnym ustaleniom odpowiedniej wagi (istotności), uwzględniającej wpływ stwierdzonych faktów na rzetelność i prawidłowość jednostkowego sprawozdania finansowego.

Przeprowadzający badanie w imieniu PricewaterhouseCoopers Sp. z o.o., spółki wpisanej na listę podmiotów uprawnionych do badania sprawozdań finansowych pod numerem 144:

*Tomasz Orłowski*

Tomasz Orłowski

Kluczowy Biegły Rewident  
Numer ewidencyjny 12045

Warszawa, 14 kwietnia 2017 r.