

Raport niezależnego biegłego rewidenta z przeglądu jednostkowego sprawozdania finansowego za okres sześciu miesięcy zakończony dnia 30 czerwca 2009 roku

Dla Rady Nadzorczej Aviva Investors Poland Towarzystwa Funduszy Inwestycyjnych Spółki Akcyjnej


1. Przeprowadziliśmy przegląd załączonego jednostkowego sprawozdania finansowego za okres sześciu miesięcy zakończony dnia 30 czerwca 2009 roku subfunduszu Aviva Investors Małych Spółek („Subfundusz”), wydzielonego w ramach Aviva Investors Funduszu Inwestycyjnego Otwartego („Fundusz”) z siedzibą w Warszawie, ul. Prosta 70, obejmującego:
 - wprowadzenie do jednostkowego sprawozdania finansowego,
 - zestawienie lokat na dzień 30 czerwca 2009 roku w kwocie 16.343 tysięcy złotych,
 - bilans sporządzony na dzień 30 czerwca 2009 roku, który wykazuje aktywa netto w kwocie 21.669 tysięcy złotych,
 - rachunek wyniku z operacji za okres sześciu miesięcy zakończony dnia 30 czerwca 2009 roku, wykazujący dodatni wynik z operacji w kwocie 2.184 tysięcy złotych,
 - zestawienie zmian w aktywach netto za okres sześciu miesięcy zakończony dnia 30 czerwca 2009 roku, wykazujące zwiększenie stanu aktywów netto o kwotę 17.955 tysięcy złotych, oraz
 - noty objaśniające i informację dodatkową („załączone jednostkowe sprawozdanie finansowe”).
2. Za rzetelność, prawidłowość i jasność załączonego jednostkowego sprawozdania finansowego, jak również za prawidłowość ksiąg rachunkowych Subfunduszu odpowiada Zarząd Aviva Investors Poland Towarzystwa Funduszy Inwestycyjnych Spółki Akcyjnej („Towarzystwo”), towarzystwa funduszy inwestycyjnych zarządzającego Funduszem i reprezentującego Fundusz. Naszym zadaniem było wydanie, na podstawie przeglądu załączonego jednostkowego sprawozdania finansowego, raportu z przeglądu.
3. Przegląd przeprowadziliśmy stosownie do obowiązujących w Polsce przepisów prawa oraz norm wykonywania zawodu biegłego rewidenta wydanych przez Krajową Radę Biegłych Rewidentów („Normy”). Normy nakładają na nas obowiązek zaplanowania i przeprowadzenia przeglądu w taki sposób, aby uzyskać umiarkowaną pewność, że sprawozdanie finansowe nie zawiera istotnych nieprawidłowości. Przeglądu dokonaliśmy głównie drogą analizy danych finansowych, wglądu w księgi rachunkowe oraz wykorzystania informacji uzyskanych od kierownictwa oraz personelu Towarzystwa. Zakres i metoda przeglądu sprawozdania finansowego istotnie różnią się od badań leżących u podstaw opinii wydawanej o rzetelności, prawidłowości i jasności sprawozdania finansowego. Dlatego nie możemy wydać takiej opinii o załączonym jednostkowym sprawozdaniu finansowym.

4. Przeprowadzony przez nas przegląd nie wykazał potrzeby dokonania istotnych zmian w załączonym jednostkowym sprawozdaniu finansowym, aby przedstawiało ono prawidłowo, rzetelnie i jasno we wszystkich istotnych aspektach sytuację majątkową i finansową Subfunduszu na dzień 30 czerwca 2009 roku oraz jego wynik z operacji za okres sześciu miesięcy zakończony dnia 30 czerwca 2009 roku zgodnie z zasadami rachunkowości określonymi w ustawie z dnia 29 września 1994 roku o rachunkowości i odpowiednio wydanymi na jej podstawie przepisami.
5. Oświadczenie depozytariusza Subfunduszu, zgodnie z obowiązującymi przepisami, zostało dołączone do połączonego sprawozdania finansowego Funduszu sporządzonego za okres sześciu miesięcy zakończony dnia 30 czerwca 2009 roku, o którym wydaliśmy raport z przeglądu z datą 12 sierpnia 2009 roku.

w imieniu
Ernst & Young Audit sp. z o.o.
Rondo ONZ 1, 00-124 Warszawa
nr ewidencyjny 130



Adam Fornalik
Biegły rewident nr 9916




Dominik Januszewski
Biegły rewident nr 9707

**ERNST & YOUNG
AUDIT sp. z o.o.**

Rondo ONZ 1, 00-124 Warszawa

Warszawa, dnia 12 sierpnia 2009 roku

JEDNOSTKOWE SPRAWOZDANIE FINANSOWE
AVIVA INVESTORS FUNDUSZ INWESTYCYJNY OTWARTY
SUBFUNDUSZ AVIVA INVESTORS MAŁYCH SPÓŁEK
ZA OKRES 6 MIESIĘCY ZAKOŃCZONY DNIA 30 CZERWCA 2009 ROKU



OŚWIADCZENIE ZARZĄDU

Zarząd Aviva Investors Poland Towarzystwa Funduszy Inwestycyjnych SA, zgodnie z przepisami ustawy z dnia 29 września 1994 roku o rachunkowości (Dz. U. z 2002 r. Nr 76, poz. 694 z późniejszymi zmianami) oraz rozporządzenia Ministra Finansów z dnia 24 grudnia 2007 roku w sprawie szczególnych zasad rachunkowości funduszy inwestycyjnych (Dz. U. z 2007 r. Nr 249, poz. 1859) przedstawia jednostkowe sprawozdanie finansowe Subfunduszu Aviva Investors Małych Spółek wydzielonego w ramach Aviva Investors Funduszu Inwestycyjnego Otwartego, sporządzone za okres 6 miesięcy zakończony dnia 30 czerwca 2009 roku, obejmujące:

- zestawienie lokat subfunduszu według stanu na dzień 30 czerwca 2009 roku, wykazujące składniki lokat subfunduszu o wartości 16 343 tys. zł;
- bilans subfunduszu sporządzony na dzień 30 czerwca 2009 roku, wykazujący wartość aktywów netto subfunduszu w wysokości 21 669 tys. zł;
- rachunek wyniku z operacji subfunduszu sporządzony za okres od dnia 1 stycznia 2009 roku do dnia 30 czerwca 2009 roku, wykazujący dodatni wynik z operacji w wysokości 2 184 tys. zł;
- zestawienie zmian w aktywach netto sporządzone za okres od dnia 1 stycznia 2009 roku do dnia 30 czerwca 2009 roku, wykazujące zwiększenie wartości aktywów netto subfunduszu w wysokości 17 955 tys. zł.



Marek Przybylski
Prezes Zarządu




Tymoteusz Paleczny
Wiceprezes Zarządu



Marek Wierzbowski

Dyrektor Finansowo-Operacyjny
(Osoba odpowiedzialna za prowadzenie ksiąg rachunkowych Funduszu)

Warszawa, dnia 12 sierpnia 2009 roku



I WPROWADZENIE

1. INFORMACJE OGÓLNE

Aviva Investors Fundusz Inwestycyjny Otwarty („Fundusz”) jest funduszem inwestycyjnym otwartym z wydzielonymi subfunduszami w rozumieniu przepisów Ustawy z dnia 27 maja 2004 roku o funduszach inwestycyjnych (Dz. U. nr 146, poz. 1546 z późn. zm.).

Wg stanu na dzień bilansowy w skład Funduszu wchodzi następujące subfundusze:

- Aviva Investors Depozyt Plus,
- Aviva Investors Obligacji,
- Aviva Investors Ochrony Kapitału Plus,
- Aviva Investors Stabilnego Inwestowania,
- Aviva Investors Polskich Akcji,
- Aviva Investors Zrównoważony,
- Aviva Investors Małych Spółek,
- Aviva Investors Nowoczesnych Technologii,
- Aviva Investors Akcji Europy Wschodzącej oraz
- Aviva Investors Nowych Spółek.

Subfundusz Aviva Investors Małych Spółek („Subfundusz”) został utworzony w dniu 8 kwietnia 2008 roku pod nazwą CU Małych Spółek, jako Subfundusz wydzielony w ramach Funduszu.

W dniu 29 maja 2009 roku weszły w życie zmiany statutu Funduszu, w wyniku czego nastąpiła zmiana nazwy Funduszu na Aviva Investors Fundusz Inwestycyjny Otwarty oraz zmiana nazwy Subfunduszu na Aviva Investors Małych Spółek.

Fundusz został wpisany do rejestru funduszy inwestycyjnych w dniu 3 listopada 2006 roku, pod numerem RFi 261.

Fundusz oraz Subfundusz zostały utworzone na czas nieograniczony.

2. CEL INWESTYCYJNY SUBFUNDUSZU

Celem inwestycyjnym Subfunduszu jest długoterminowy wzrost wartości aktywów Subfunduszu w wyniku wzrostu wartości lokat.

Aktywa Subfunduszu są lokowane przede wszystkim w akcje, głównie małych spółek, a także instrumenty finansowe o podobnym do akcji poziomie ryzyka.

Całkowita wartość lokat w akcje oraz instrumenty finansowe o podobnym poziomie ryzyka wynosi nie mniej niż 60% wartości aktywów Subfunduszu. Subfundusz dąży do tego, aby co najmniej połowę wartości portfela akcji Subfunduszu stanowiła wartość akcji małych spółek, przy czym za małe spółki uważa się:

- w odniesieniu do akcji spółek notowanych na Giełdzie Papierów Wartościowych w Warszawie SA – spółki, których udział w indeksie WIG nie przekracza 0,75%;
- w odniesieniu do akcji spółek nienotowanych na Giełdzie Papierów Wartościowych w Warszawie SA – spółki, których kapitalizacja giełdowa jest nie wyższa niż 2,5 mld zł.

Całkowita wartość lokat w dłużne papiery wartościowe oraz instrumenty rynku pieniężnego jest nie większa niż 40% wartości aktywów Subfunduszu.

3. TOWARZYSTWO FUNDUSZY INWESTYCYJNYCH

Organem zarządzającym Funduszem jest Aviva Investors Poland Towarzystwo Funduszy Inwestycyjnych S.A. („Towarzystwo”) z siedzibą w Warszawie, ul. Prosta 70, 00-838 Warszawa, wpisane do Krajowego Rejestru Sądowego pod numerem 0000011017. Sądem rejestrowym dla Towarzystwa jest Sąd Rejonowy dla m. st. Warszawy XII Wydział Gospodarczy Krajowego Rejestru Sądowego.

W dniu 29 maja 2009 roku została zarejestrowana w Krajowym Rejestrze Sądowym zmiana nazwy Towarzystwa z Commercial Union Polska Towarzystwo Funduszy Inwestycyjnych S.A. na Aviva Investors Poland Towarzystwo Funduszy Inwestycyjnych S.A.

4. OKRES SPRAWOZDAWCZY I DZIEŃ BILANSOWY

Sprawozdanie finansowe Subfunduszu zostało sporządzone za okres od dnia 1 stycznia 2009 roku do dnia 30 czerwca 2009 roku. Dniem bilansowym jest 30 czerwca 2009 roku.

5. KONTYNUACJA DZIAŁALNOŚCI

Sprawozdanie finansowe Subfunduszu zostało sporządzone przy założeniu kontynuowania działalności przez Subfundusz oraz Fundusz w dającej się przewidzieć przyszłości tj. co najmniej 12 miesięcy po dniu 30 czerwca 2009 roku. Zarząd Towarzystwa nie stwierdza na dzień podpisania sprawozdania finansowego Subfunduszu oraz połączonego sprawozdania finansowego Funduszu istnienia faktów i okoliczności, które wskazywałyby na zagrożenie kontynuowania działalności przez Subfundusz lub Fundusz w okresie co najmniej 12 miesięcy po dniu bilansowym, czyli 30 czerwca 2009 roku na skutek zamierzonego lub przymusowego zaniechania bądź istotnego ograniczenia działalności Subfunduszu lub Funduszu.

6. PODMIOT, KTÓRY PRZEPROWADZIŁ PRZEGLĄD SPRAWOZDANIA FINANSOWEGO

Niniejsze sprawozdanie finansowe podlegało przeglądowi przez biegłego rewidenta. Przeglądu sprawozdania finansowego dokonała Ernst & Young Audit sp. z o.o. z siedzibą w Warszawie, Rondo ONZ 1, wpisana na listę podmiotów uprawnionych do badania sprawozdań finansowych pod numerem 130.

7. KATEGORIE JEDNOSTEK UCZESTNICTWA

Subfundusz nie zbywa jednostek uczestnictwa różnych kategorii.

I ZESTAWIENIE LOKAT

1. TABELA GŁÓWNA

Składniki lokat (w tysiącach złotych)	30 czerwca 2009 roku			31 grudnia 2008 roku		
	Wartość wg ceny nabycia	Wartość według wyceny na dzień bilansowy	Procentowy udział w aktywach ogółem	Wartość wg ceny nabycia	Wartość według wyceny na dzień bilansowy	Procentowy udział w aktywach ogółem
Akcje	14 548	15 847	57.19	4 501	3 426	91.89
Warranty subskrypcyjne	0	0	0.00	0	0	0.00
Prawa do akcji	424	496	1.79	215	197	5.28
Prawa poboru	0	0	0.00	0	1	0.03
Kwity depozytowe	0	0	0.00	0	0	0.00
Listy zastawne	0	0	0.00	0	0	0.00
Dłużne papiery wartościowe	0	0	0.00	0	0	0.00
Instrumenty pochodne	0	0	0.00	0	0	0.00
Jednostki uczestnictwa	0	0	0.00	0	0	0.00
Certyfikaty inwestycyjne	0	0	0.00	0	0	0.00
Tytuły uczestnictwa emitowane przez instytucje wspólnego inwestowania mające siedzibę za granicą	0	0	0.00	0	0	0.00
Wierzytelności	0	0	0.00	0	0	0.00
Weksle	0	0	0.00	0	0	0.00
Depozyty	0	0	0.00	0	0	0.00
Inne	0	0	0.00	0	0	0.00
Razem	14 972	16 343	58.98	4 716	3 624	97.20

Załączone dodatkowe informacje i objaśnienia stanowią integralną część niniejszego zestawienia lokat

2. TABELE UZUPEŁNIAJĄCE

2.1. Akcje

(w tys. PLN z wyjątkiem ilości papierów wartościowych podanej w sztukach)

Akcje	Rodzaj rynku	Nazwa rynku	Liczba	Kraj siedziby emitenta	Wartość według ceny nabycia	Wartość według wyceny na dzień bilansowy	Procentowy udział w aktywach ogółem
ABM SOLID	AR-RR	GPW	22 763	POLSKA	179	179	0.65
ACTION	AR-RR	GPW	22 458	POLSKA	223	252	0.91
AMICA	AR-RR	GPW	61 877	POLSKA	475	465	1.68
APLISENS	AR-RR	GPW	26 016	POLSKA	157	157	0.57
ARMATURA KRAKOW	AR-RR	GPW	5 000	POLSKA	11	11	0.04
ARTERIA	AR-RR	GPW	5 000	POLSKA	77	84	0.30
ASSECO BUSINESS SOLUTIONS	AR-RR	GPW	5 994	POLSKA	66	37	0.13
ATREM	AR-RR	GPW	8 000	POLSKA	61	116	0.42
AUTOMOTIVE COMPONENT EUROPE	AR-RR	GPW	41 947	LUKSEMBURG	90	143	0.52
BIOTON	AR-RR	GPW	476 000	POLSKA	103	124	0.45
CIECH	AR-RR	GPW	2 000	POLSKA	58	53	0.19
CITY INTERACTIVE	AR-RR	GPW	42 875	POLSKA	278	159	0.57
DEBICA	AR-RR	GPW	2 000	POLSKA	72	108	0.39
DECORA	AR-RR	GPW	27 635	POLSKA	412	513	1.85
DOM DEVELOPMENT	AR-RR	GPW	1 911	POLSKA	57	75	0.27
EFH ZURAWIE WIEZOWE	AR-RR	GPW	3 000	POLSKA	5	5	0.02
ELEKTROTIM	AR-RR	GPW	7 564	POLSKA	126	84	0.30
ELSTAR OILS	AR-RR	GPW	22 793	POLSKA	117	127	0.46
EMC	AR-RR	GPW	8 000	POLSKA	104	111	0.40
ENEA	AR-RR	GPW	17 593	POLSKA	276	306	1.10
ENERGOINSTAL	AR-RR	GPW	18 151	POLSKA	72	146	0.53
ENERGOMONTAZ POLNOC	AR-RR	GPW	53 751	POLSKA	629	688	2.48
ENERGOMONTAZ POLUD.	AR-RR	GPW	79 348	POLSKA	210	353	1.27
EUROMARK	AR-RR	GPW	130 000	POLSKA	109	221	0.80
FARMACOL	AR-RR	GPW	2 215	POLSKA	55	69	0.25
FORTE	AR-RR	GPW	10 911	POLSKA	42	111	0.40
GANT	AR-RR	GPW	2 850	POLSKA	67	59	0.21
GRAAL	AR-RR	GPW	5 000	POLSKA	39	33	0.12
HELIO	AR-RR	GPW	21 033	POLSKA	140	146	0.53
HYDROTOR	AR-RR	GPW	1 971	POLSKA	63	57	0.21
HYPERION	AR-RR	GPW	13 300	POLSKA	80	78	0.28
IMMOEAST	AR-RR	Vienna Stock Exchange	219 230	AUSTRIA	1 441	1 754	6.33
INSTAL KRAKOW	AR-RR	GPW	3 600	POLSKA	51	71	0.26
INSTAL LUBLIN	AR-RR	GPW	1 138	POLSKA	3	3	0.01
INTEGER	AR-RR	GPW	23 292	POLSKA	463	652	2.35
INTERSPORT POLSKA	AR-RR	GPW	3 783	POLSKA	31	15	0.05
INWEST CONSULTING	AR-RR	GPW	60 000	POLSKA	65	57	0.21
JW CONSTRUCTION	AR-RR	GPW	5 961	POLSKA	59	66	0.24
LSI SOFTWARE	AR-RR	GPW	10 000	POLSKA	45	33	0.12
MACROLOGIC	AR-RR	GPW	2 155	POLSKA	40	60	0.22
MAKRUM	AR-RR	GPW	17 269	POLSKA	33	36	0.13
MISPOL	AR-RR	GPW	2 000	POLSKA	10	9	0.03
NAFTOBUDOWA	AR-RR	GPW	1 000	POLSKA	36	18	0.06
NEW WORLD RESOURCES	AR-RR	Prague Stock Exchange	5 500	HOLANDIA	95	83	0.30
NOVITUS	AR-RR	GPW	4 000	POLSKA	58	59	0.21
ORZEL BIALY	AR-RR	GPW	5 000	POLSKA	51	50	0.18
P.A. NOVA	AR-RR	GPW	4 226	POLSKA	87	89	0.32
PEKAO	AR-RR	GPW	7 000	POLSKA	817	801	2.89
PETROLINVEST	AR-RR	GPW	6 252	POLSKA	284	257	0.93
PGF	AR-RR	GPW	15 000	POLSKA	447	444	1.60
PHARMENA	AR-ASO	New Connect	3 073	POLSKA	80	58	0.21
PKN ORLEN	AR-RR	GPW	25 000	POLSKA	665	659	2.38
PKO BP	AR-RR	GPW	55 197	POLSKA	1 444	1 408	5.08
PLAZA CENTERS	AR-RR	London Stock Exchange	3 015	HOLANDIA	12	12	0.04
POLICE	AR-RR	GPW	10 000	POLSKA	49	67	0.24
POLISH ENERGY PARTNE	AR-RR	GPW	3 609	POLSKA	101	95	0.34
POL-MOT WARFAMA	AR-RR	GPW	76 134	POLSKA	56	129	0.47
PROSPER	AR-RR	GPW	60 027	POLSKA	507	486	1.75
PUE	AR-RR	GPW	1 831	POLSKA	151	159	0.57
QUANTUM	AR-RR	GPW	200	POLSKA	2	2	0.01
QUMAK-SEKOM	AR-RR	GPW	5 000	POLSKA	44	52	0.19
RADPOL	AR-RR	GPW	20 543	POLSKA	120	117	0.42
RAINBOW	AR-RR	GPW	13 386	POLSKA	27	25	0.09
REDAN	AR-RR	GPW	24 505	POLSKA	58	74	0.27
RONSON EUROPE	AR-RR	GPW	170 192	HOLANDIA	173	179	0.65
SELENA FM	AR-RR	GPW	19 913	POLSKA	145	261	0.94
SNIEZKA	AR-RR	GPW	4 434	POLSKA	135	136	0.49

Załączone dodatkowe informacje i objaśnienia stanowią integralną część niniejszego zestawienia
lat

Aviva Investors Fundusz Inwestycyjny Otwarty Subfundusz Aviva Investors Małych Spółek
Jednostkowe sprawozdanie finansowe za okres 6 miesięcy zakończony dnia 30 czerwca 2009 roku

Akcje	Rodzaj rynku	Nazwa rynku	Liczba	Kraj siedziby emitenta	Wartość według ceny nabycia	Wartość według wyceny na dzień bilansowy	Procentowy udział w aktywach ogółem
SONEL	AR-RR	GPW	29 244	POLSKA	161	96	0.35
TELL	AR-RR	GPW	15 000	POLSKA	132	135	0.49
TORFARM	AR-RR	GPW	8 500	POLSKA	452	509	1.84
TPSA	AR-RR	GPW	14 000	POLSKA	271	215	0.78
TVN	AR-RR	GPW	20 000	POLSKA	208	200	0.72
ULMA CONSTRUCCION	AR-RR	GPW	4 841	POLSKA	193	191	0.69
VARIANT	AR-RR	GPW	17 023	POLSKA	82	87	0.31
VISTULA	AR-RR	GPW	93 195	POLSKA	117	233	0.84
WANDALEX	AR-RR	GPW	48 002	POLSKA	105	97	0.35
WILBO	AR-RR	GPW	125 358	POLSKA	234	261	0.94
ZETKAMA	AR-RR	GPW	437	POLSKA	5	6	0.02
ZTS ZABKOWICE ERG	AR-RR	GPW	315 775	POLSKA	243	262	0.95
ZUK STAPORKOW	AR-RR	GPW	930	POLSKA	7	9	0.03
Akcje razem			2 733 726		14 548	15 847	57.19

AR-ASO - aktywny rynek-alternatywny system obrotu
AR-RR - aktywny rynek-rynek regulowany

2.2. Prawa do akcji

(w tys. PLN z wyjątkiem ilości papierów wartościowych podanej w sztukach)

Prawa do akcji	Rodzaj rynku	Nazwa rynku	Liczba	Kraj siedziby emitenta	Wartość według ceny nabycia	Wartość według wyceny na dzień bilansowy	Procentowy udział w aktywach ogółem
PDA BOGDANKA	AR-RR	GPW	8 141	POLSKA	424	496	1.79
Prawa do akcji razem			8 141		424	496	1.79

AR-RR - aktywny rynek-rynek regulowany

2.3. Prawa poboru

(w tys. PLN z wyjątkiem ilości papierów wartościowych podanej w sztukach)

Prawa poboru	Rodzaj rynku	Nazwa rynku	Liczba	Kraj siedziby emitenta	Wartość według ceny nabycia	Wartość według wyceny na dzień bilansowy	Procentowy udział w aktywach ogółem
PP DUDA	NNRA	nie dotyczy	100	POLSKA	0	0	0.00
Prawa poboru razem			100		0	0	0.00

NNRA - nienotowane na rynku aktywnym

3. TABELE DODATKOWE

(w tys. PLN z wyjątkiem ilości papierów wartościowych podanej w sztukach)

Gwarantowane składniki lokat	Rodzaj	Łączna liczba	Wartość według ceny nabycia	Wartość według wyceny na dzień bilansowy	Procentowy udział w aktywach ogółem
Papiery wartościowe gwarantowane przez Skarb Państwa			0	0	0.00
Papiery wartościowe gwarantowane przez NBP			0	0	0.00
Papiery wartościowe gwarantowane przez jednostki samorządu terytorialnego			0	0	0.00
Papiery wartościowe gwarantowane przez państwa należące do OECD (z wyłączeniem Rzeczypospolitej Polskiej)			0	0	0.00
Papiery wartościowe gwarantowane przez międzynarodowe instytucje finansowe, których członkiem jest Rzeczpospolita Polska lub przynajmniej jedno z państw należących do OECD			0	0	0.00

Grupy kapitałowe, o których mowa w art. 98 ustawy	Wartość według wyceny na dzień bilansowy	Procentowy udział w aktywach ogółem
Grupa Kapitałowa Polimex - Mostostal	706	2.54

Składniki lokat nabyte od podmiotów, o których mowa w art. 107 ustawy	Wartość według wyceny na dzień bilansowy	Procentowy udział w aktywach ogółem
Na dzień bilansowy nie znajdowały się w portfelu Subfunduszu papiery wartościowe nabyte od podmiotów, o których mowa w art. 107 ustawy inne niż emitowane przez Skarb Państwa lub Narodowy Bank Polski	0	0.00

Papiery wartościowe emitowane przez międzynarodowe instytucje finansowe, których członkiem jest RP lub przynajmniej jedno z państw OECD	Nazwa emitenta	Kraj siedziby emitenta	Rodzaj rynku	Nazwa rynku	Liczba	Wartość według ceny nabycia w tys. PLN	Wartość według wyceny na dzień bilansowy	Procentowy udział w aktywach ogółem
					0	0	0	0.00

II BILANS

(w tysiącach złotych)	30 czerwca 2009 roku	31 grudnia 2008 roku
I. AKTYWA	27 707	3 729
1. Środki pieniężne i ich ekwiwalenty	10 689	83
1.1. Środki pieniężne na rachunku bieżącym	6 448	1
1.2. Środki pieniężne na rachunku nabyć	61	0
1.3. Środki pieniężne na rachunku odkupień	0	0
1.4. Środki pieniężne na rachunkach wyspecjalizowanych programów inwestowania	0	0
1.5. Środki pieniężne na krótkoterminowych lokatach bankowych	4 180	82
2. Należności	587	13
2.1. Z tytułu zbytych aktywów	200	13
2.2. Z tytułu zbytych jednostek uczestnictwa albo wydanych certyfikatów inwestycyjnych	356	0
2.3. Dywidendy	31	0
2.4. Odsetki	0	0
2.5. Z tytułu posiadanych nieruchomości, w tym czynszów	0	0
2.6. Z tytułu udzielonych pożyczek	0	0
2.7. Pozostałe	0	0
3. Transakcje przy zobowiązaniu się drugiej strony do odkupu	0	0
4. Składniki lokat notowane na aktywnym rynku, w tym:	16 343	3 623
4.1. Papiery wartościowe udziałowe	16 343	3 623
4.2. Dłużne papiery wartościowe odsetkowe	0	0
4.3. Dłużne papiery wartościowe dyskontowe	0	0
4.4. Jednostki i tytuły uczestnictwa	0	0
4.6. Inne	0	0
5. Składniki lokat nienotowane na aktywnym rynku, w tym:	0	1
5.1. Papiery wartościowe udziałowe	0	1
5.2. Dłużne papiery wartościowe odsetkowe	0	0
5.3. Dłużne papiery wartościowe dyskontowe	0	0
5.4. Jednostki i tytuły uczestnictwa	0	0
5.6. Udziały w spółkach z o.o.	0	0
5.7. Inne	0	0
6. Nieruchomości	0	0
7. Pozostałe aktywa	88	9
II. ZOBOWIĄZANIA	6 038	15
III. AKTYWA NETTO (I-II)	21 669	3 714
IV. KAPITAŁ FUNDUSZU	21 315	5 544
1. Kapitał wpłacony	48 553	15 160
2. Kapitał wypłacony (wielkość ujemna)	(27 238)	(9 616)
V. DOCHODY ZATRZYMANE	(1 018)	(738)
1. Zakumulowane, nierozdysponowane przychody z lokat netto	(81)	(1)
2. Zakumulowany, nierozdysponowany zrealizowany zysk (strata) ze zbycia lokat	(937)	(737)
VI. WZROST (SPADEK) WARTOŚCI LOKAT W ODNIESIENIU DO CENY NABYCIA	1 372	(1 092)
VII. KAPITAŁ FUNDUSZU I ZAKUMULOWANY WYNIK Z OPERACJI (IV+V+/-VI)	21 669	3 714
Liczba jednostek uczestnictwa (w sztukach)	238 035.63	55 995.68
Wartość aktywów netto na jednostkę uczestnictwa (w złotych)	91.03	66.32

III RACHUNEK WYNIKU Z OPERACJI

(w tysiącach złotych)	1 stycznia - 30 czerwca 2009 roku	8 kwietnia - 31 grudnia 2008 roku	8 kwietnia - 30 czerwca 2008 roku
I. PRZYCHODY Z LOKAT	61	131	64
1. Dywidendy i inne udziały w zyskach	49	101	48
2. Przychody odsetkowe (w tym odpis dyskonta)	12	30	16
3. Dodatnie saldo różnic kursowych	0	0	0
4. Pozostałe	0	0	0
II. KOSZTY FUNDUSZU	141	132	41
1. Wynagrodzenie dla towarzystwa	129	117	37
2. Wynagrodzenia dla podmiotów prowadzących dystrybucję	0	0	0
3. Opłaty dla depozytariusza	0	0	0
4. Opłaty związane z prowadzeniem rejestru aktywów funduszu	0	0	0
5. Opłaty za zezwolenia oraz rejestracyjne	0	0	0
6. Usługi w zakresie rachunkowości	0	0	0
7. Usługi w zakresie zarządzania aktywami funduszu	0	0	0
8. Usługi prawne	0	0	0
9. Usługi wydawnicze, w tym poligraficzne	0	0	0
10. Koszty odsetkowe	0	0	0
11. Ujemne saldo różnic kursowych	0	0	0
12. Pozostałe	12	15	4
III. KOSZTY POKRYWANE PRZEZ TOWARZYSTWO	0	0	0
IV. KOSZTY FUNDUSZU NETTO (II-III)	141	132	41
V. PRZYCHODY Z LOKAT NETTO (I-IV)	(80)	(1)	23
VI. ZREALIZOWANY I NIEZREALIZOWANY ZYSK / (STRATA)	2 264	(1 829)	(459)
1. Zrealizowany zysk / (strata) ze zbycia lokat, w tym:	(200)	(737)	(235)
- z tytułu różnic kursowych	0	0	0
2. Wzrost / (spadek) niezrealizowanego zysku / (straty) z wyceny lokat, w tym:	2 464	(1 092)	(224)
- z tytułu różnic kursowych	0	0	0
VII. WYNIK Z OPERACJI (V+VI)	2 184	(1 830)	(436)
WYNIK Z OPERACJI PRZYPADAJĄCY NA JEDNOSTKĘ UCZESTNICTWA (w złotych)	9.18	(32.68)	(10.33)

Załączone dodatkowe informacje i objaśnienia stanowią integralną część niniejszego rachunku
 wyniku z operacji

Aviva Investors Fundusz Inwestycyjny Otwarty Subfundusz Aviva Investors Małych Spółek
Jednostkowe sprawozdanie finansowe za okres 6 miesięcy zakończony dnia 30 czerwca 2009 roku

IV ZESTAWIENIE ZMIAN W AKTYWACH NETTO

(w tysiącach złotych z wyjątkiem wartości aktywów netto na jednostkę uczestnictwa podanej w złotych oraz ilości jednostek uczestnictwa podanej w sztukach)	1 stycznia - 30 czerwca 2009 roku	8 kwietnia - 31 grudnia 2008 roku	8 kwietnia - 30 czerwca 2008 roku
I. ZMIANA WARTOŚCI AKTYWÓW NETTO			
1. Wartość aktywów netto na koniec poprzedniego okresu sprawozdawczego	3 714	0	0
2. Wynik z operacji za okres sprawozdawczy (razem), w tym:	2 184	(1 830)	(436)
a) Przychody z lokat netto	(80)	(1)	23
b) Zrealizowany zysk (strata) ze zbycia lokat	(200)	(737)	(235)
c) Wzrost (spadek) niezrealizowanego zysku (straty) z wyceny lokat	2 464	(1 092)	(224)
3. Zmiana w aktywach netto z tytułu wyniku z operacji	2 184	(1 830)	(436)
4. Dystrybucja dochodów (przychodów) funduszu (razem):	0	0	0
a) z przychodów z lokat netto	0	0	0
b) ze zrealizowanego zysku ze zbycia lokat	0	0	0
c) z przychodów ze zbycia lokat	0	0	0
5. Zmiany w kapitale w okresie sprawozdawczym (razem), w tym:	15 771	5 544	4 413
a) Powiększenie kapitału z tytułu zbytych jednostek uczestnictwa	33 393	15 160	10 030
b) Zmniejszenie kapitału z tytułu odkupionych jednostek uczestnictwa	(17 622)	(9 616)	(5 617)
6. Łączna zmiana aktywów netto w okresie sprawozdawczym (3-4+/-5)	17 955	3 714	3 977
7. Wartość aktywów netto na koniec okresu sprawozdawczego	21 669	3 714	3 977
8. Średnia wartość aktywów netto w okresie sprawozdawczym	6 597	4 003	4 105
II. ZMIANA LICZBY JEDNOSTEK UCZESTNICTWA			
1. Zmiana liczby jednostek uczestnictwa w okresie sprawozdawczym, w tym:	182 039.95	55 995.68	42 221.94
a) Liczba zbytych jednostek uczestnictwa	410 714.25	161 185.24	98 563.44
b) Liczba odkupionych jednostek uczestnictwa	(228 674.30)	(105 189.56)	(56 341.50)
c) Saldo zmian liczby jednostek uczestnictwa	182 039.95	55 995.68	42 221.94
2. Liczba jednostek uczestnictwa narastająco od początku działalności Funduszu w tym:	238 035.63	55 995.68	42 221.94
a) Liczba zbytych jednostek uczestnictwa	571 899.49	161 185.24	98 563.44
b) Liczba odkupionych jednostek uczestnictwa	(333 863.86)	(105 189.56)	(56 341.50)
c) Saldo jednostek uczestnictwa	238 035.63	(55 995.68)	42 221.94
III. ZMIANA WARTOŚCI AKTYWÓW NETTO NA JEDNOSTKĘ UCZESTNICTWA			
1. Wartość aktywów netto na jednostkę uczestnictwa na koniec poprzedniego okresu sprawozdawczego	66.32	100.00	100.00
2. Wartość aktywów netto na jednostkę uczestnictwa na koniec okresu sprawozdawczego	91.03	66.32	94.18
3. Procentowa zmiana wartości aktywów netto na jednostkę uczestnictwa w okresie sprawozdawczym (w stosunku rocznym)	75.14	(46.00)	(25.36)
4. Minimalna wartość aktywów netto na jednostkę uczestnictwa w okresie sprawozdawczym, ze wskazaniem daty wyceny:	60.50	64.69	94.18
- data wyceny	2009-02-18	2008-11-20	2008-06-30
5. Maksymalna wartość aktywów netto na jednostkę uczestnictwa w okresie sprawozdawczym, ze wskazaniem daty wyceny:	92.31	103.47	103.47
- data wyceny	2009-06-14	2008-05-14	2008-05-14
6. Wartość aktywów netto na jednostkę uczestnictwa według ostatniej wyceny w okresie sprawozdawczym, ze wskazaniem daty wyceny	91.03	66.32	94.18
- data wyceny	2009-06-30	2008-12-31	2008-06-30
IV. PROCENTOWY UDZIAŁ KOSZTÓW FUNDUSZU W ŚREDNIEJ WARTOŚCI AKTYWÓW NETTO, W TYM:			
1. Procentowy udział wynagrodzenia dla towarzystwa	4.31	4.50	4.42
2. Procentowy udział wynagrodzenia dla podmiotów prowadzących dystrybucję	3.94	3.99	3.95
3. Procentowy udział opłat dla depozytariusza	0.00	0.00	0.00
4. Procentowy udział opłat związanych z prowadzeniem rejestru aktywów funduszu	0.00	0.00	0.00
5. Procentowy udział opłat za usługi w zakresie rachunkowości	0.00	0.00	0.00
6. Procentowy udział opłat za usługi w zakresie zarządzania aktywami funduszu	0.00	0.00	0.00

Załączone dodatkowe informacje i objaśnienia stanowią integralną część niniejszego zestawienia zmian w aktywach netto.

V NOTY OBJAŚNIAJĄCE

1. POLITYKA RACHUNKOWOŚCI SUBFUNDUSZU

1.1. Przyjęte zasady rachunkowości

1.1.1. Format oraz podstawa sporządzenia sprawozdania finansowego

Sprawozdanie finansowe zostało przygotowane zgodnie z przepisami ustawy z dnia 29 września 1994 r. o rachunkowości (tekst jednolity Dz. U. Nr 76 z dnia 17 czerwca 2002 roku, z późniejszymi zmianami) oraz rozporządzenia Ministra Finansów z dnia 24 grudnia 2007 r. w sprawie szczególnych zasad rachunkowości funduszy inwestycyjnych (Dz. U. Nr 249, poz. 1859) („Rozporządzenie”).

1.1.2. Ujmowanie w księgach rachunkowych operacji dotyczących Subfunduszu

1. Operacje dotyczące Subfunduszu ujmuje się w księgach rachunkowych w okresie, którego dotyczą.
2. Operacje dotyczące Subfunduszu ujmuje się w walucie, w której są wyrażone, a także w walucie polskiej po przeliczeniu według średniego kursu ustalonego dla danej waluty przez Narodowy Bank Polski na dzień ujęcia tych operacji w księgach rachunkowych Subfunduszu.
3. Nabycie albo zbycie składników lokat przez Subfundusz ujmuje się w księgach rachunkowych Subfunduszu w dacie zawarcia umowy.
4. Składniki lokat nabyte albo zbyte przez Subfundusz w dniu wyceny po momencie dokonania wyceny określonym w statucie Subfunduszu oraz składniki, dla których we wskazanym momencie brak jest potwierdzenia zawarcia transakcji uwzględnia się w najbliższej wycenie aktywów Subfunduszu i ustaleniu jego zobowiązań.
5. Nabyte składniki lokat ujmuje się w księgach rachunkowych Subfunduszu według ceny nabycia. Przyjmuje się, że składniki lokat nabyte nieodpłatnie posiadają cenę nabycia równą zeru.
6. Składniki lokat Subfunduszu otrzymane w zamian za inne składniki mają przypisaną cenę nabycia wynikającą z ceny nabycia tych składników lokat, w zamian za które zostały otrzymane, skorygowaną o ewentualne dopłaty lub otrzymane przychody pieniężne.
7. Zmianę wartości nominalnej nabytych akcji, nie powodującą zmiany wysokości kapitału akcyjnego emitenta, ujmuje się w ewidencji analitycznej, w której dokonuje się zmiany liczby jednostek posiadanych akcji oraz jednostkowej ceny nabycia.
8. Zysk lub stratę ze zbycia lokat wylicza się metodą „najdroższe sprzedaje się jako pierwsze” (HIFO), polegającą na przypisaniu sprzedanym składnikom najwyższej ceny nabycia danego składnika lokat, a w przypadku instrumentów wycenianych w wysokości skorygowanej ceny nabycia oszacowanej przy zastosowaniu efektywnej stopy procentowej, najwyższej bieżącej wartości księgowej. Przy wyliczaniu zysku lub straty ze zbycia lokat metody, o której mowa powyżej nie stosuje się do:
 - ✓ papierów wartościowych nabytych przy zobowiązaniu się drugiej strony do odkupu,
 - ✓ zobowiązań z tytułu zbycia papierów wartościowych, przy zobowiązaniu się Subfunduszu do odkupu,
 - ✓ należności z tytułu udzielonej pożyczki papierów wartościowych, w rozumieniu rozporządzenia o pożyczkach papierów wartościowych,
 - ✓ zobowiązań z tytułu otrzymanej pożyczki papierów wartościowych, w rozumieniu rozporządzenia o pożyczkach papierów wartościowych.
9. W przypadku, gdy jednego dnia dokonuje się transakcji zbycia i nabycia danego składnika lokat, w pierwszej kolejności ujmuje się nabycie danego składnika.

10. W przypadku wygaśnięcia zobowiązań z tytułu wystawionych opcji uznaje się, iż wygaśnięciu podlegają kolejno te zobowiązania, z tytułu których zaciągnięcia otrzymano najniższą premię netto.
11. Środki pieniężne wyrażone w walutach obcych likwiduje się według metody „najdroższe likwiduje się jako pierwsze” (HIFO).
12. Prawo poboru akcji notowanych na aktywnym rynku ujmuje się w księgach rachunkowych Subfunduszu w dniu, w którym na potrzeby wyceny danych akcji wykorzystany jest po raz pierwszy kurs nieuwzględniający tego prawa poboru. Niewykonane prawo poboru akcji uznaje się za zbyte, według wartości równej zero, w dniu następnym po wygaśnięciu tego prawa.
13. Należną dywidendę z akcji notowanych na aktywnym rynku ujmuje się w księgach rachunkowych Subfunduszu w dniu, w którym na potrzeby wyceny danych akcji wykorzystany jest po raz pierwszy kurs rynkowy nieuwzględniający wartości tego prawa do dywidendy.
14. Prawo poboru akcji nie notowanych na aktywnym rynku oraz prawo do otrzymania dywidendy od akcji nie notowanych na aktywnym rynku ujmuje się w księgach rachunkowych Subfunduszu w dniu następnym po dniu ustalenia tych praw.
15. Podatki z tytułu dochodów od odsetek lub innych pożytków uzyskanych od papierów wartościowych emitowanych za granicą ujmuje się w dniu ich ustalenia, tzn. w dniu wypłaty tych dochodów.
16. Zobowiązania Subfunduszu z tytułu wystawionych opcji ujmuje się w bilansie w pozycji zobowiązania z tytułu wystawionych opcji. W dniu wystawienia opcji zobowiązanie z tytułu wystawienia opcji ujmuje się w wysokości otrzymanej premii netto.
17. Otwarty kontrakt terminowy ujmuje się w księgach rachunkowych Subfunduszu według wartości księgowej równej zeru. Prowizja maklerska i inne koszty związane z jego otwarciem pomniejszają niezrealizowany zysk (powiększają niezrealizowaną stratę) z wyceny kontraktu. Prowizja maklerska oraz inne koszty związane z zamknięciem kontraktu pomniejszają zrealizowany zysk (powiększają zrealizowaną stratę) z kontraktu terminowego.
18. Niezrealizowany zysk (strata) z wyceny lokat wpływa na wzrost (spadek) wyniku z operacji.
19. Przychody z lokat obejmują w szczególności:
 - ✓ dywidendy i inne udziały w zyskach,
 - ✓ przychody odsetkowe,
 - ✓ dodatnie saldo różnic kursowych powstałe w związku z wyceną środków pieniężnych, należności oraz zobowiązań w walutach obcych.

Przychody odsetkowe od dłużnych papierów wartościowych, wycenianych w wartości godziwej, nalicza się zgodnie z zasadami ustalonymi dla tych papierów wartościowych przez emitenta.

Przychody odsetkowe od lokat bankowych nalicza się przy zastosowaniu efektywnej stopy procentowej.
20. Koszty operacyjne Subfunduszu obejmują w szczególności:
 - ✓ wynagrodzenie Towarzystwa za zarządzanie Subfunduszem,
 - ✓ koszty odsetkowe,
 - ✓ ujemne saldo różnic kursowych powstałe w związku z wyceną środków pieniężnych, należności oraz zobowiązań w walutach obcych.

Wynagrodzenie Towarzystwa za zarządzanie Subfunduszem naliczane jest w każdym dniu wyceny za każdy dzień roku od wartości aktywów netto Subfunduszu ustalonych w poprzednim dniu wyceny. Wynagrodzenie rozliczane jest w okresach miesięcznych i płatne jest do 7 (siódmego) dnia roboczego następnego miesiąca kalendarzowego.

Koszty odsetkowe z tytułu kredytów i pożyczek zaciągniętych przez Subfundusz rozlicza się w czasie przy zastosowaniu efektywnej stopy procentowej.

21. Wartość aktywów netto Subfunduszu ustalana jest w dniu wyceny określonym w statucie Funduszu.

1.1.3. Zasady wyceny aktywów Subfunduszu

A. Zasady ogólne

1. Aktywa Subfunduszu wycenia się, a zobowiązania Subfunduszu ustala się według stanów odpowiednio aktywów Subfunduszu i jego zobowiązań oraz odpowiednio kursów, cen i wartości z godziny 23.00 w dniu wyceny.
2. Aktywa Subfunduszu wycenia się, a zobowiązania Subfunduszu ustala się według wiarygodnie oszacowanej wartości godziwej, z zastrzeżeniem składników, o których mowa w pkt. D 1-4 poniżej.

B. Wybór rynku głównego

1. W przypadku, gdy składniki lokat Subfunduszu notowane są na więcej niż jednym aktywnym rynku lub w więcej niż jednym systemie notowań, Subfundusz w porozumieniu z Depozytariuszem, z zachowaniem najwyższej staranności, dokonuje dla danego składnika lokat Subfunduszu wyboru rynku głównego lub właściwego systemu notowań, który najlepiej spełnia następujące warunki:
 - a) wolumen obrotów dla danego składnika lokat Subfunduszu w ciągu miesiąca kalendarzowego poprzedzającego miesiąc, w którym następuje dzień wyceny wskazuje, że dany aktywny rynek lub system notowań w sposób stały i rzetelny określa wartość rynkową tego składnika lokat Subfunduszu oraz
 - b) możliwość dokonania przez Subfundusz transakcji na danym aktywnym rynku.

C. Składniki lokat Subfunduszu notowane na aktywnym rynku

1. Akcje, prawa do akcji, prawa poboru notowane na aktywnym rynku

Według ostatniego dostępnego w momencie dokonywania wyceny, o którym mowa w pkt. A1 powyżej kursu dostępnego na aktywnym rynku, przy czym jeżeli dany rynek wyznacza kurs zamknięcia lub inną wartość stanowiącą jego odpowiednik wycena następuje według tego kursu lub wartości.

2. Dłużne papiery wartościowe notowane na aktywnym rynku

✓ Dłużne papiery wartościowe, dla których rynkiem głównym jest Giełda Papierów Wartościowych w Warszawie SA – według ostatniego dostępnego w momencie dokonywania wyceny, o którym mowa w pkt. A1 kursu zamknięcia.

✓ Dłużne papiery wartościowe, dla których rynkiem głównym jest MTS Poland (CeTO) – według ostatniego dostępnego w momencie dokonywania wyceny, o którym mowa w pkt. A1 kursu fixing –, a w przypadku jego braku dla danego papieru wartościowego według ostatniej ceny transakcyjnej ogłoszonej przez ten rynek. W przypadku braku transakcji w danym dniu wycena odbywa się w szczególności na podstawie:

- a) Bloomberg Generic, a w przypadku jego braku dla danego składnika lokat Subfunduszu,
- b) Bondtrader Composite.

W przypadku braku wskaźników określonych w lit. a) – b) dla danego składnika lokat Subfunduszu lub gdy w zgodnej ocenie Funduszu i Depozytariusza wskaźniki te nie odzwierciedlają wartości po jakiej można dokonać w danym dniu transakcji kupna/sprzedaży danego papieru wartościowego, wycena dokonywana jest w oparciu o średnią z cen transakcji lub ofert kupna ogłaszanych przez dwie instytucje finansowe, mające według najlepszej wiedzy Funduszu największy udział w obrocie danym walorem w miesiącu kalendarzowym poprzedzającym miesiąc, w którym dokonywana jest wycena. W przypadku gdy oferty kupna i sprzedaży, o których mowa powyżej zostały zgłoszone a transakcje zostały zawarte po raz ostatni w takim terminie, iż wycena składnika lokat Subfunduszu

w oparciu o te oferty lub ceny transakcji nie odzwierciedla jego wartości godziwej, składnik ten wycenia się tak jak składniki lokat nienotowane na aktywnym rynku.

- ✓ Dłużne papiery wartościowe, dla których rynkiem głównym jest inny aktywny rynek, w szczególności dłużne papiery wartościowe notowane na rynkach zagranicznych – według ostatniego dostępnego w momencie dokonywania wyceny, o którym mowa w pkt. A1 kursu, przy czym jeżeli dany rynek wyznacza kurs zamknięcia lub inną wartość stanowiącą jego odpowiednik wycena następuje według tego kursu lub wartości. W przypadku braku transakcji w danym dniu wycena odbywa się w szczególności na podstawie:

- a) Bloomberg Generic, a w przypadku jego braku dla danego składnika lokat Subfunduszu,
- b) Bondtrader Composite.

W przypadku braku wskaźników określonych w lit. a) – b) dla danego składnika lokat Subfunduszu lub gdy w zgodnej ocenie Funduszu i Depozytariusza wskaźniki te nie odzwierciedlają wartości po jakiej można dokonać w danym dniu transakcji kupna/sprzedaży danego papieru wartościowego, wycena dokonywana jest w oparciu o średnią z cen transakcji lub ofert kupna ogłaszanych przez dwie instytucje finansowe, mające według najlepszej wiedzy Funduszu największy udział w obrocie danym walorem w miesiącu kalendarzowym poprzedzającym miesiąc, w którym dokonywana jest wycena. W przypadku gdy oferty kupna i sprzedaży, o których mowa powyżej zostały zgłoszone a transakcje zostały zawarte po raz ostatni w takim terminie, iż wycena składnika lokat Subfunduszu w oparciu o te oferty lub ceny transakcji nie odzwierciedla jego wartości godziwej, składnik ten wycenia się tak jak składniki lokat nienotowane na aktywnym rynku.

- ✓ W przypadku, gdy ze względu na zbliżający się termin wykupu dłużnych papierów wartościowych nie jest możliwe dokonanie wyceny według zasad określonych powyżej papiery te wycenia się metodą odpisu dyskonta lub amortyzacji premii powstałych jako różnica pomiędzy ceną wykupu danego papieru wartościowego a ostatnią wartością godziwą, po jakiej Subfundusz wycenił dany papier wartościowy według zasad określonych powyżej.

3. Terminowe instrumenty pochodne - według ostatniego dostępnego w momencie dokonywania wyceny, o którym mowa w pkt. A1 ustalonego na aktywnym rynku kursu określającego stan rozliczeń Subfunduszu i instytucji rozliczeniowej.
4. Pozostałe składniki lokat Subfunduszu – według ostatniego dostępnego w momencie dokonywania wyceny, o którym mowa w pkt. A1 ustalonego na aktywnym rynku kursu, przy czym jeżeli dany rynek wyznacza kurs zamknięcia lub inną wartość stanowiącą jego odpowiednik wycena następuje według tego kursu lub wartości.

D. Składniki lokat Subfunduszu nienotowane na aktywnym rynku

1. Dłużne papiery wartościowe nienotowane na aktywnym rynku wyceniane są w skorygowanej cenie nabycia, oszacowanej przy zastosowaniu efektywnej stopy procentowej, przy czym w przypadku przeszacowywania dłużnych papierów wartościowych wycenianych według wartości godziwej, do wysokości skorygowanej ceny nabycia – wartość godziwa wynikająca z ksiąg rachunkowych stanowi, na dzień przeszacowania, nowo ustaloną skorygowaną cenę nabycia. W przypadku, gdy data zawarcia transakcji nabycia jest różna od daty jej rozliczenia papier wartościowy ujmuje się w księgach rachunkowych w cenie nabycia, a skorygowaną cenę nabycia wylicza się od dnia rozliczenia transakcji nabycia.
2. Depozyty wyceniane są w skorygowanej cenie nabycia, oszacowanej przy zastosowaniu efektywnej stopy procentowej.
3. Papiery wartościowe nabyte przy zobowiązaniu się drugiej strony do odkupu, wycenia się, począwszy od dnia zawarcia umowy kupna, metodą skorygowanej ceny nabycia, oszacowanej przy zastosowaniu efektywnej stopy procentowej.
4. Zobowiązania z tytułu zbycia papierów wartościowych przy zobowiązaniu się Subfunduszu do odkupu, wycenia się, począwszy od dnia zawarcia umowy

sprzedaży, metodą skorygowanej ceny nabycia, oszacowanej przy zastosowaniu efektywnej stopy procentowej.

5. Niewystandaryzowane instrumenty pochodne wycenia się w oparciu o modele wyceny powszechnie stosowane dla danego typu instrumentów, a w szczególności w przypadku kontraktów terminowych, terminowych transakcji wymiany walut, stóp procentowych - wg modelu zdyskontowanych przepływów pieniężnych.
6. Dłużne papiery wartościowe zawierające wbudowane instrumenty pochodne wycenia się według wartości godziwej oszacowanej przez wyspecjalizowaną, niezależną jednostkę świadczącą tego rodzaju usługi lub jeżeli Subfundusz nie korzysta z usług takiej jednostki w następujący sposób:
 - ✓ w przypadku, gdy wbudowane instrumenty pochodne są ściśle powiązane z wycenianym papierem dłużnym to wartość całego instrumentu finansowego będzie wyznaczana przy zastosowaniu odpowiedniego dla danego instrumentu finansowego modelu wyceny uwzględniając w swojej konstrukcji modele wyceny poszczególnych wbudowanych instrumentów pochodnych,
 - ✓ w przypadku, gdy wbudowane instrumenty pochodne nie są ściśle powiązane z wycenianym papierem dłużnym, wówczas wartość wycenianego instrumentu finansowego będzie stanowić sumę wartości dłużnego papieru wartościowego (bez wbudowanych instrumentów pochodnych) wyznaczonej przy uwzględnieniu efektywnej stopy procentowej oraz wartości wbudowanych instrumentów pochodnych wyznaczonych w oparciu o modele właściwe dla poszczególnych instrumentów pochodnych. Jeżeli jednak wartość godziwa wydzielonego instrumentu pochodnego nie może być wiarygodnie określona to taki instrument wycenia się według skorygowanej ceny nabycia, oszacowanej przy zastosowaniu efektywnej stopy procentowej, przy czym skutek wyceny zalicza się odpowiednio do przychodów odsetkowych lub kosztów odsetkowych.
7. Jednostki uczestnictwa oraz tytuły uczestnictwa nienotowane na aktywnym rynku wycenia się według ostatniej ogłoszonej przez dany fundusz lub właściwą instytucję wartości aktywów netto funduszu na jednostkę lub tytuł uczestnictwa skorygowaną o ewentualne, znane Subfunduszowi zmiany wartości godziwej, jakie wystąpiły od momentu ogłoszenia do dnia wyceny.
8. Prawa poboru nienotowane na aktywnym rynku wycenia się według:
 - ✓ wartości teoretycznej praw poboru jako różnicy między ceną akcji z ostatniego notowania z prawem poboru, a ceną odniesienia na pierwszym notowaniu akcji po ustaleniu prawa poboru lub
 - ✓ wartości bieżącej prawa poboru uwzględniającej różnicę między bieżącym kursem rynkowym akcji spółki a ceną akcji nowej emisji oraz liczbę praw poboru potrzebnych do objęcia jednej akcji nowej emisji,w zależności od tego, która z powyższych wartości jest niższa.
9. Jeżeli akcje nienotowane na aktywnym rynku są tożsame w prawach do akcji notowanych na aktywnym rynku, wycenia się je według cen tych papierów wartościowych zgodnie z zasadami określonymi w pkt. C1. W przeciwnym wypadku akcje wycenia się w oparciu o ostatnią z cen, po jakiej nabywano akcje na rynku pierwotnym lub w pierwszej ofercie publicznej, powiększoną o wartość godziwą prawa poboru niezbędnego do ich objęcia w dniu wygaśnięcia tego prawa, a w przypadku, gdy zostały określone różne ceny dla nabywców – w oparciu o średnią cenę nabycia, ważoną liczbą nabytych akcji, o ile cena ta została podana do publicznej wiadomości, z uwzględnieniem zmian wartości tych akcji, spowodowanych zdarzeniami mającymi wpływ na ich wartość godziwą.
10. Jeżeli prawa do akcji nienotowane na aktywnym rynku są tożsame w prawach do akcji notowanych na aktywnym rynku, wycenia się je według cen tych papierów wartościowych zgodnie z zasadami określonymi w pkt. C1. W przeciwnym wypadku prawa do akcji wycenia się w oparciu o ostatnią z cen po jakiej nabywano je na rynku pierwotnym lub w pierwszej ofercie publicznej, powiększoną o wartość godziwą prawa poboru niezbędnego do ich objęcia w dniu wygaśnięcia tego prawa.
11. Pozostałe składniki lokat Subfunduszu nienotowane na aktywnym rynku wyceniane są na podstawie zasad określonych przez Subfundusz, zaakceptowanych przez

Depozytariusza, według wiarygodnie ustalonej wartości godziwej na podstawie oszacowania wartości składnika lokat Subfunduszu za pomocą powszechnie uznanych metod estymacji.

E. Wycena aktywów i zobowiązań Subfunduszu denominowanych w walutach obcych

1. Aktywa i zobowiązania denominowane w walutach obcych wycenia się lub ustala w walucie, w której są notowane na aktywnym rynku, a w przypadku gdy nie są notowane na aktywnym rynku – w walucie, w której są denominowane.
2. Aktywa i zobowiązania, o których mowa w pkt. 1 wykazuje się w złotych polskich po przeliczeniu według ostatniego dostępnego w momencie dokonywania wyceny, o którym mowa w pkt. A1, średniego kursu wyliczonego dla danej waluty przez Narodowy Bank Polski.

1.2. *Zmiany stosowanych zasad rachunkowości*

W okresie sprawozdawczym nie miały miejsca zmiany stosowanych przez Subfundusz zasad rachunkowości.

2. NALEŻNOŚCI SUBFUNDUSZU

(w tysiącach złotych)	30 czerwca 2009 roku	31 grudnia 2008 roku
Z tytułu zbytych lokat	200	13
Z tytułu instrumentów pochodnych	-	-
Z tytułu zbytych jednostek uczestnictwa	356	-
Z tytułu dywidend	31	-
Z tytułu odsetek	-	-
Z tytułu posiadanych nieruchomości, w tym czynszów	-	-
Z tytułu udzielonych pożyczek	-	-
Pozostałe należności	-	-
Razem należności Subfunduszu	587	13

3. ZOBOWIĄZANIA SUBFUNDUSZU

(w tysiącach złotych)	30 czerwca 2009 roku	31 grudnia 2008 roku
Z tytułu nabytych aktywów	5 583	3
Z tytułu transakcji przy zobowiązaniu się Subfunduszu do odkupu	-	-
Z tytułu instrumentów pochodnych	-	-
Z tytułu wpłat na jednostki uczestnictwa	-	-
Z tytułu odkupionych jednostek uczestnictwa	413	-
Z tytułu wypłaty dochodów Subfunduszu	-	-
Z tytułu wypłaty przychodów Subfunduszu	-	-
Z tytułu wyemitowanych obligacji	-	-
Z tytułu krótkoterminowych pożyczek i kredytów	-	-
Z tytułu długoterminowych pożyczek i kredytów	-	-
Z tytułu gwarancji lub poręczeń	-	-
Z tytułu rezerw na wynagrodzenie dla Towarzystwa	41	12
Z tytułu rozrachunków publicznoprawnych	-	-
Pozostałe zobowiązania	1	-
Razem zobowiązania Subfunduszu	6 038	15

4. ŚRODKI PIENIĘŻNE I ICH EKWIWALENTY

(w tysiącach złotych)	Waluta	30 czerwca 2009 roku	31 grudnia 2008 roku
Deutsche Bank Polska S.A.	PLN	10 683	83
Deutsche Bank Polska S.A.	EUR	6	-
Środki pieniężne, razem		10 689	83

Średni w okresie sprawozdawczym stan środków
 pieniężnych utrzymywanych w celu zaspokojenia
 bieżących zobowiązań Subfunduszu

	PLN	5 353	42
	EUR	3	-
Średni w okresie sprawozdawczym stan środków pieniężnych utrzymywanych w celu zaspokojenia bieżących zobowiązań Subfunduszu razem		5 356	42

5. RYZYKA

5.1. Poziom obciążenia aktywów i zobowiązań Subfunduszu ryzykiem stopy procentowej

5.1.1. Aktywa i zobowiązania Subfunduszu obciążone ryzykiem wartości godziwej wynikającym ze stopy procentowej

Na dzień 30 czerwca 2009 roku oraz na dzień 31 grudnia 2008 roku aktywa Subfunduszu nie były obciążone ryzykiem zmiany wartości godziwej wynikającym ze stopy procentowej.

Na dzień 30 czerwca 2009 roku oraz na dzień 31 grudnia 2008 roku zobowiązania Subfunduszu nie były obciążone ryzykiem zmiany wartości godziwej wynikającym ze stopy procentowej.

5.1.2. Aktywa i zobowiązania Subfunduszu obciążone ryzykiem przepływów środków pieniężnych wynikającym ze stopy procentowej

Na dzień 30 czerwca 2009 roku oraz na dzień 31 grudnia 2008 roku aktywa Subfunduszu nie były obciążone ryzykiem przepływów pieniężnych wynikającym ze stopy procentowej.

Na dzień 30 czerwca 2009 roku oraz na dzień 31 grudnia 2008 roku zobowiązania Subfunduszu nie były obciążone ryzykiem przepływów pieniężnych wynikającym ze stopy procentowej.

5.2. Poziom obciążenia aktywów i zobowiązań Subfunduszu ryzykiem kredytowym

5.2.1. Maksymalne obciążenie ryzykiem kredytowym

Zgodnie z zasadami polityki inwestycyjnej określonymi w statucie Subfundusz lokuje aktywa głównie w akcje. W okresie sprawozdawczym Subfundusz lokował aktywa wyłącznie w papiery zdematerializowane zgodnie z przepisami ustawy o obrocie instrumentami finansowymi.

Na dzień 30 czerwca 2009 roku oraz na dzień 31 grudnia 2008 roku struktura aktywów Subfunduszu przedstawia się następująco:

(w tysiącach złotych)	30 czerwca 2009 roku	31 grudnia 2008 roku
Akcje oraz wynikające z nich prawa	16 343	3 624
Dłużne papiery wartościowe lub instrumenty rynku pieniężnego emitowane przez Skarb Państwa	-	-
Należności z tytułu zbytych aktywów	200	13
Dywidendy	31	-
Przedpłaty na zakup papierów wartościowych	88	9
Środki pieniężne na rachunkach bankowych w bankach krajowych	10 689	83
Odsetki należne od środków na rachunkach bankowych	-	-
Należności od innych funduszy inwestycyjnych zarządzanych przez	356	-
Towarzystwo z tytułu zbytych jednostek uczestnictwa	-	-
Pozostałe należności	-	-
Razem aktywa Subfunduszu	27 707	3 729

5.2.2. Wskazanie przypadków znaczącej koncentracji ryzyka kredytowego w poszczególnych kategoriach lokat

Subfundusz może lokować powyżej 35% wartości aktywów Subfunduszu wyłącznie w papiery wartościowe emitowane, poręczone lub gwarantowane przez Skarb Państwa lub Narodowy Bank Polski. W takim przypadku Subfundusz jest obowiązany dokonywać lokat w papiery wartościowe co najmniej 6 różnych emisji jednego emitenta z tym, że wartość lokat w papiery wartościowe jednej emisji nie może przekroczyć 30% wartości Aktywów Subfunduszu. Zgodnie z postanowieniami statutu całkowita wartość lokat w dłużne papiery wartościowe oraz instrumenty rynku pieniężnego nie może być większa niż 40% wartości aktywów Subfunduszu.

Na dzień 30 czerwca 2009 roku oraz na dzień 31 grudnia 2008 roku Subfundusz nie posiadał lokat w dłużnych papierach wartościowych emitowanych przez Skarb Państwa lub Narodowy Bank Polski.

5.3. Poziom obciążenia aktywów i zobowiązań Subfunduszu ryzykiem walutowym

Na dzień 30 czerwca 2009 roku oraz na dzień 31 grudnia 2008 roku Subfundusz nie posiadał w swoim portfelu składników lokat wyrażonych w walutach obcych.

6. INSTRUMENTY POCHODNE

W okresie sprawozdawczym oraz na dzień 31 grudnia 2008 roku Subfundusz nie zawierał transakcji, których przedmiotem były instrumenty pochodne.

7. TRANSAKCJE PRZY ZOBOWIĄZANIU SIĘ SUBFUNDUSZU LUB DRUGIEJ STRONY DO ODKUPU

7.1. Transakcje przy zobowiązaniu się drugiej strony do odkupu

W okresie sprawozdawczym oraz na dzień 31 grudnia 2008 roku Subfundusz nie zawierał transakcji przy zobowiązaniu się drugiej strony do odkupu.

7.2. Transakcje przy zobowiązaniu się Subfunduszu do odkupu

W okresie sprawozdawczym oraz na dzień 31 grudnia 2008 roku Subfundusz nie zawierał transakcji przy zobowiązaniu się Subfunduszu do odkupu.

7.3. Należności z tytułu papierów wartościowych pożyczonych od Subfunduszu w trybie przepisów rozporządzenia o pożyczkach papierów wartościowych

W okresie sprawozdawczym oraz na dzień 31 grudnia 2008 roku Subfundusz nie zawierał transakcji w trybie przepisów rozporządzenia o pożyczkach papierów wartościowych.

7.4. Zobowiązania z tytułu papierów wartościowych pożyczonych przez Subfundusz w trybie przepisów rozporządzenia o pożyczkach papierów wartościowych

W okresie sprawozdawczym oraz na dzień 31 grudnia 2008 roku Subfundusz nie zawierał transakcji w trybie przepisów rozporządzenia o pożyczkach papierów wartościowych.

8. KREDYTY I POŻYCZKI

W okresie sprawozdawczym oraz na dzień 31 grudnia 2008 roku Subfundusz nie zaciągał żadnych kredytów i pożyczek.

W okresie sprawozdawczym oraz na dzień 31 grudnia 2008 roku Subfundusz nie udzielał żadnych kredytów i pożyczek.

9. WALUTY I RÓŻNICE KURSOWE

9.1. Walutowa struktura pozycji bilansu

(w tysiącach złotych)	30 czerwca 2009 roku		
	EURO	PLN	RAZEM
I. AKTYWA	6	27 701	27 707
1. Środki pieniężne i ich ekwiwalenty	6	10 683	10 689
2. Należności	0	587	587
3. Transakcje przy zobowiązaniu się drugiej strony do odkupu	0	0	0
4. Składniki lokat notowane na aktywnym rynku	0	16 343	16 343
5. Składniki lokat nienotowane na aktywnym rynku	0	0	0
6. Nieruchomości	0	0	0
7. Pozostałe aktywa	0	88	88
II. ZOBOWIĄZANIA	0	6 038	6 038
III. AKTYWA NETTO	6	21 663	21 669

Na dzień 31 grudnia 2008 roku aktywa i pasywa Subfunduszu wyrażone były wyłącznie w złotych polskich.

9.2. Dodatnie różnice kursowe

W okresie sprawozdawczym oraz na dzień 31 grudnia 2008 roku Subfundusz nie dokonywał lokat w papiery wartościowe denominowane w walutach obcych

9.3. Ujemne różnice kursowe

W okresie sprawozdawczym oraz na dzień 31 grudnia 2008 roku Subfundusz nie dokonywał lokat w papiery wartościowe denominowane w walutach obcych

10. DOCHODY I ICH DYSTRYBUCJA

10.1. Zrealizowany zysk (strata) ze zbycia lokat

(w tysiącach złotych)	1 stycznia - 30 czerwca 2009 roku	8 kwietnia - 31 grudnia 2008 roku	8 kwietnia - 30 czerwca 2008 roku
Składniki lokat notowane na aktywnym rynku, w tym:	(200)	(737)	(235)
- Papiery wartościowe udziałowe	(200)	(737)	(235)
- Dłużne papiery wartościowe odsetkowe	-	-	-
- Dłużne papiery wartościowe dyskontowe	-	-	-
- Jednostki i tytuły uczestnictwa	-	-	-
- Inne	-	-	-
Składniki lokat nienotowane na aktywnym rynku, w tym:	-	-	-
- Papiery wartościowe udziałowe	-	-	-
- Dłużne papiery wartościowe odsetkowe	-	-	-
- Dłużne papiery wartościowe dyskontowe	-	-	-
- Jednostki i tytuły uczestnictwa	-	-	-
- Inne	-	-	-
Razem	(200)	(737)	(235)

10.2. Wzrost (spadek) niezrealizowanego zysku (straty) z wyceny aktywów

(w tysiącach złotych)	1 stycznia - 30 czerwca 2009 roku	8 kwietnia - 31 grudnia 2008 roku	8 kwietnia - 30 czerwca 2008 roku
Składniki lokat notowane na aktywnym rynku, w tym:	2 465	(1 093)	(224)
- Papiery wartościowe udziałowe	2 465	(1 093)	(224)
- Dłużne papiery wartościowe odsetkowe	-	-	-
- Dłużne papiery wartościowe dyskontowe	-	-	-
- Jednostki i tytuły uczestnictwa	-	-	-
- Inne	-	-	-
Składniki lokat nienotowane na aktywnym rynku, w tym:	(1)	1	-
- Papiery wartościowe udziałowe	(1)	1	-
- Dłużne papiery wartościowe odsetkowe	-	-	-
- Dłużne papiery wartościowe dyskontowe	-	-	-
- Jednostki i tytuły uczestnictwa	-	-	-
- Inne	-	-	-
Razem	2 464	(1 092)	(224)

Wszelkie dochody Subfunduszu powiększają wartość aktywów netto Subfunduszu. Subfundusz nie wypłaca kwot stanowiących dochody Subfunduszu bez odkupywania jednostek uczestnictwa.

11. KOSZTY SUBFUNDUSZU

11.1. Koszty Subfunduszu pokrywane przez Towarzystwo

Zgodnie ze statutem Funduszu Towarzystwo pokrywa bezpośrednio ze środków własnych wszelkie koszty i wydatki związane z działalnością Subfunduszu, za wyjątkiem:

- provizji i opłat za przechowywanie papierów wartościowych oraz otwarcie i prowadzenie rachunków bankowych,
- provizji i opłat związanych z transakcjami kupna i sprzedaży papierów wartościowych i praw majątkowych,
- opłat, prowizji i kosztów związanych z obsługą i spłatą zaciągniętych przez Subfundusz pożyczek i kredytów bankowych,
- podatków, taks notarialnych, opłat sądowych i innych opłat wymaganych przez organy państwowe i samorządowe, w tym opłat za zezwolenia i rejestracyjnych,
- kosztów likwidacji Funduszu,
- kosztów likwidacji Subfunduszu.

Stąd też wszelkie pozostałe koszty, w tym zwłaszcza:

- wynagrodzenie depozytariusza za wycenę i przechowywanie aktywów Subfunduszu;
- opłaty dla agenta obsługującego oraz koszty pokrywane na podstawie umowy o świadczenie usług agenta obsługującego;
- koszty związane z prowadzeniem ksiąg rachunkowych i badaniem ksiąg Subfunduszu;
- koszty doradztwa prawnego, podatkowego i innych usług;
- koszty reklamy, promocji, dystrybucji oraz koszty przygotowania, druku i dystrybucji materiałów informacyjnych i ogłoszeń,

nie obciążają Subfunduszu i nie są prezentowane w niniejszym sprawozdaniu finansowym.

11.2. Wynagrodzenie Towarzystwa

Za zarządzanie Subfunduszem Towarzystwo pobiera z Aktywów Subfunduszu wynagrodzenie w wysokości 4% w skali roku naliczone od średniej rocznej Wartości Aktywów Netto Subfunduszu. Wynagrodzenie Towarzystwa nie zawiera części zmiennej, uzależnionej od wyników Subfunduszu.

(w tysiącach złotych)	1 stycznia - 30 czerwca 2009 roku	8 kwietnia - 31 grudnia 2008 roku	8 kwietnia - 30 czerwca 2008 roku
Wynagrodzenie dla Towarzystwa			
- Część stała wynagrodzenia	129	117	37
- Część wynagrodzenia uzależniona od wyników Subfunduszu	-	-	-
Razem	129	117	37

12. DANE PORÓWNAWCZE O JEDNOSTKACH UCZESTNICTWA

	30 czerwca 2009 roku	31 grudnia 2008 roku
Wartość aktywów netto Subfunduszu w tys. zł.	21 669	3 714
Wartość aktywów netto na jednostkę uczestnictwa w zł.	91.03	66.32

VII INFORMACJA DODATKOWA

1. Informacje o znaczących zdarzeniach dotyczących lat ubiegłych, ujętych w sprawozdaniu finansowym za bieżący okres sprawozdawczy

Do dnia sporządzenia sprawozdania finansowego nie wystąpiły znaczące zdarzenia dotyczące lat ubiegłych, które wymagałyby ujęcia w sprawozdaniu finansowym.

2. Informacje o znaczących zdarzeniach, jakie nastąpiły po dniu bilansowym, a nieuwzględnionych w sprawozdaniu finansowym

Po dniu bilansowym nie wystąpiły zdarzenia, które wymagałyby uwzględnienia w sprawozdaniu finansowym.

3. Zestawienie oraz objaśnienie różnic pomiędzy danymi ujawnionymi w sprawozdaniu finansowym i porównywalnych danych finansowych a uprzednio sporządzonymi i opublikowanymi sprawozdaniami finansowymi

Nie występują różnice pomiędzy danymi ujawnionymi w sprawozdaniu finansowym i w porównywalnych danych finansowych a uprzednio sporządzonymi i opublikowanymi sprawozdaniami finansowymi.

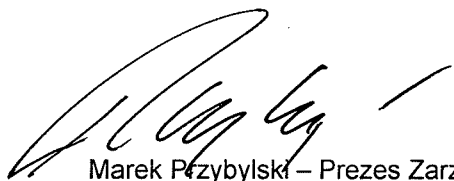
4. Dokonane korekty błędów podstawowych, ich przyczyny, tytuły oraz wpływ wywołanych tym skutków finansowych na sytuację majątkową i finansową, płynność oraz wynik z operacji i rentowność Subfunduszu

W okresie sprawozdawczym oraz w roku obrotowym 2008 błędy podstawowe nie wystąpiły.


5. Inne informacje, niż wskazane powyżej, które w istotny sposób mogłyby wpłynąć na ocenę sytuacji majątkowej, finansowej oraz wyniku z operacji Subfunduszu

Na dzień 30 czerwca 2009 roku całkowita wartość lokat Subfunduszu w akcje oraz instrumenty finansowe o podobnym poziomie ryzyka stanowiła 58.98% wartości aktywów Subfunduszu, co stanowi naruszenie limitu określonego w art. 93 ust. 1 statutu Funduszu. Dostosowanie stanu aktywów Subfunduszu do wymagań określonych w statucie Funduszu nastąpiło w dniu 1 lipca 2009 roku.


Niniejsze sprawozdanie finansowe zawiera 22 kolejno ponumerowane strony.



Marek Przybylski – Prezes Zarządu



Tymoteusz Pałeczny – Wiceprezes Zarządu



Marek Wierzbowski – Dyrektor Finansowo-Operacyjny
(Osoba odpowiedzialna za prowadzenie ksiąg rachunkowych Funduszu)

Warszawa, dnia 12 sierpnia 2009 roku.