

## OPINIA NIEZALEŻNEGO BIEGŁEGO REWIDENTA


## Dla Rady Nadzorczej Towarzystwa Funduszy Inwestycyjnych Allianz Polska S.A.

1. Przeprowadziliśmy badanie załączonego jednostkowego sprawozdania finansowego za okres od dnia 6 lipca 2007 roku do dnia 31 grudnia 2007 roku Subfunduszu Allianz Stabilnego Wzrostu („Subfundusz”), wydzielonego w ramach Allianz Funduszu Inwestycyjnego Otwartego („Fundusz”) z siedzibą w Warszawie, ul. Rodziny Hiszpańskich 1, obejmującego:
  - wprowadzenie do jednostkowego sprawozdania finansowego,
  - zestawienie lokat na dzień 31 grudnia 2007 roku w kwocie 659.437 tysięcy złotych,
  - bilans sporządzony na dzień 31 grudnia 2007 roku, który wykazuje aktywa netto w kwocie 670.015 tysięcy złotych,
  - rachunek wyniku z operacji za okres od dnia 6 lipca 2007 roku do dnia 31 grudnia 2007 roku, wykazujący ujemny wynik z operacji w kwocie 48.430 tysięcy złotych,
  - zestawienie zmian w aktywach netto za okres od dnia 6 lipca 2007 roku do dnia 31 grudnia 2007 roku, wykazujące zmniejszenie stanu aktywów netto o kwotę 64.252 tysięcy złotych, oraz
  - noty objaśniające i informację dodatkową („załączone jednostkowe sprawozdanie finansowe”).
2. Za rzetelność, prawidłowość i jasność załączonego jednostkowego sprawozdania finansowego, jak również za prawidłowość ksiąg rachunkowych Subfunduszu odpowiada Zarząd Towarzystwa Funduszy Inwestycyjnych Allianz Polska S.A. (zwanego dalej „Towarzystwem”), towarzystwa funduszy inwestycyjnych zarządzającego Funduszem i reprezentującego Fundusz. Naszym zadaniem było zbadanie załączonego jednostkowego sprawozdania finansowego i wyrażenie, na podstawie badania, opinii o tym, czy sprawozdanie to jest, we wszystkich istotnych aspektach, rzetelne, prawidłowe i jasne oraz czy księgi rachunkowe stanowiące podstawę jego sporządzenia są prowadzone, we wszystkich istotnych aspektach, w sposób prawidłowy.
3. Badanie załączonego jednostkowego sprawozdania finansowego przeprowadziliśmy stosownie do obowiązujących w Polsce postanowień:
  - rozdziału 7 ustawy z dnia 29 września 1994 roku o rachunkowości („ustawa o rachunkowości”),
  - norm wykonywania zawodu biegłego rewidenta wydanych przez Krajową Radę Biegłych Rewidentów,w taki sposób, aby uzyskać racjonalną pewność, czy sprawozdanie to nie zawiera istotnych nieprawidłowości. W szczególności, badanie obejmowało sprawdzenie – w dużej mierze metodą wrywkową – dokumentacji, z której wynikają kwoty i informacje zawarte w załączonym jednostkowym sprawozdaniu finansowym. Badanie obejmowało również ocenę poprawności przyjętych i stosowanych przez Zarząd Towarzystwa zasad rachunkowości i znaczących


szacunków dokonanych przez Zarząd Towarzystwa, jak i ogólnej prezentacji załączonego jednostkowego sprawozdania finansowego. Uważamy, że przeprowadzone przez nas badanie dostarczyło nam wystarczających podstaw do wyrażenia opinii o załączonym jednostkowym sprawozdaniu finansowym traktowanym jako całość.

4. Jak opisano we wprowadzeniu do załączonego jednostkowego sprawozdania finansowego Subfunduszu, w trakcie 2007 roku nastąpiła zmiana formy prawnej Subfunduszu. W związku z powyższym, w załączonym jednostkowym sprawozdaniu finansowym Subfunduszu zaprezentowano dane porównawcze za okres od dnia 1 stycznia 2007 roku do dnia 5 lipca 2007 roku, które nie podlegały badaniu przez biegłego rewidenta.
5. Naszym zdaniem załączone jednostkowe sprawozdanie finansowe, we wszystkich istotnych aspektach:
  - przedstawia rzetelnie i jasno wszystkie informacje istotne dla oceny wyniku z operacji za okres od dnia 6 lipca 2007 roku do dnia 31 grudnia 2007 roku, jak też sytuacji majątkowej i finansowej badanego Subfunduszu na dzień 31 grudnia 2007 roku;
  - sporządzone zostało zgodnie z zasadami rachunkowości określonymi w ustawie o rachunkowości i wydanymi na jej podstawie przepisami, na podstawie prawidłowo prowadzonych ksiąg rachunkowych;
  - jest zgodne z ustawą o rachunkowości i wydanymi na jej podstawie przepisami oraz postanowieniami statutu Funduszu, wpływającymi na jego treść.
6. Informacja Zarządu Towarzystwa skierowana do uczestników Subfunduszu oraz oświadczenie depozytariusza Subfunduszu, zgodnie z obowiązującymi przepisami, zostały dołączone do połączonego sprawozdania finansowego Funduszu sporządzonego za okres od dnia 6 lipca 2007 roku do dnia 31 grudnia 2007 roku, o którym wydaliśmy opinię z dniem 1 kwietnia 2008 roku.

w imieniu  
Ernst & Young Audit sp. z o.o.  
Rondo ONZ 1, 00-124 Warszawa  
nr ewidencyjny 130



Marcin Dymek  
Biegły rewident nr 9899/7370



Dominik Januszewski  
Biegły rewident nr 9707/7255

Warszawa, dnia 1 kwietnia 2008 roku

**ERNST & YOUNG**  
AUDIT sp. z o.o.  
Rondo ONZ 1, 00-124 Warszawa  
-72-

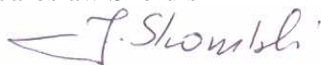
## OŚWIADCZENIE ZARZĄDU

Zgodnie z wymogami art. 70 ust. 1 ustawy z dnia 29 września 1994 r. o rachunkowości (DZ. U. z 2002 r. Nr 76, poz. 694 z późniejszymi zmianami) Zarząd Towarzystwa Funduszy Inwestycyjnych Allianz Polska Spółka Akcyjna przedstawia jednostkowe sprawozdanie finansowe Allianz Funduszu Inwestycyjnego Otwartego Subfunduszu Allianz Stabilnego Wzrostu, na które składa się:

1. wprowadzenie do jednostkowego sprawozdania finansowego;
2. zestawienie lokat wg stanu na dzień 31 grudnia 2007 roku w wartościach zagregowanych w poszczególnych pozycjach w tabeli głównej o wartości 659 437 tys. złotych oraz w pozycjach analitycznych grup składników lokat w tabeli uzupełniającej oraz tabeli dodatkowej;
3. bilans sporządzony na dzień 31 grudnia 2007, który wykazuje aktywa netto na sumę 670 015 tys. złotych;
4. rachunek wyniku z operacji za okres od 6 lipca 2007 roku do 31 grudnia 2007 roku wykazujący stratę z operacji w kwocie 48 430 tys. złotych;
5. zestawienie zmian w aktywach netto za okres od 6 lipca 2007 roku do 31 grudnia 2007 roku, wykazujące zmniejszenie stanu aktywów w okresie sprawozdawczym o kwotę 64 252 tys. złotych;
6. noty objaśniające;
7. informacja dodatkowa.

Dane przedstawione w jednostkowym sprawozdaniu finansowym Subfunduszu wyrażone zostały w tysiącach złotych, za wyjątkiem informacji o wartości aktywów netto przypadającej na jednostkę uczestnictwa i wyniku z operacji na jednostkę uczestnictwa wyrażonych w złotych oraz o ilości jednostek uczestnictwa wyrażonych w sztukach.

Jarosław Skorulski



Prezes Zarządu  
Towarzystwa Funduszy Inwestycyjnych  
Allianz Polska S.A.

Marek Mikuć



Wiceprezes Zarządu  
Towarzystwa Funduszy Inwestycyjnych  
Allianz Polska S.A.

Małgorzata Szymczyk



Główny Księgowy Funduszy

Warszawa, dnia 1 kwietnia 2008 roku

## WPROWADZENIE

### Informacje ogólne

**Allianz Fundusz Inwestycyjny Otwarty** („Fundusz” lub „Allianz FIO”) jest funduszem inwestycyjnym otwartym z wydzielonymi subfunduszami w rozumieniu Ustawy z dnia 27 maja 2004 roku o funduszach inwestycyjnych (DzU nr 146, poz. 1546 ze zm.). Fundusz powstał z przekształcenia w trybie art. 240 ust 1 tejże ustawy następujących funduszy inwestycyjnych:

Allianz Akcji Fundusz Inwestycyjny Otwarty, RFi 152,  
Allianz Aktywnej Alokacji Fundusz Inwestycyjny Otwarty, RFi 218,  
Allianz Stabilnego Wzrostu Fundusz Inwestycyjny Otwarty, RFi 154,  
Allianz Walutowy Fundusz Inwestycyjny Otwarty, RFi 215,  
Allianz Obligacji Fundusz Inwestycyjny Otwarty, RFi 153,  
Allianz Pieniężny Fundusz Inwestycyjny Otwarty, RFi 217

na podstawie decyzji Komisji Nadzoru Finansowego z dnia 7 lutego 2007 roku o numerze DFL/VI/4032-27/7-1/U/06/07/AZ, zezwalającej na przekształcenie. Wymienione wyżej fundusze inwestycyjne otwarte stały się Subfunduszami wchodzącymi w skład Allianz FIO. Allianz FIO został wpisany do Rejestru Funduszy Inwestycyjnych prowadzonego przez Sąd Okręgowy w Warszawie w dniu 3 lipca 2007 roku pod numerem RFi 304. 6 lipca 2007 roku, tj. w dniu następującym po dniu, w którym Towarzystwo uzyskało postanowienie Sądu Okręgowego o wpisie Funduszu do rejestru funduszy inwestycyjnych dokonano zmiany formy prawnej w ten sposób, że Allianz Stabilnego Wzrostu Fundusz Inwestycyjny Otwarty stał się Subfunduszem Allianz Stabilnego Wzrostu („Allianz Stabilnego Wzrostu” lub „Subfundusz”) wchodzącym w skład Allianz FIO. Zgodnie z ustawą z dnia 27 maja 2004 roku o funduszach inwestycyjnych, z dniem przekształcenia aktywa, zobowiązania, jednostki uczestnictwa i rejestry uczestników dotychczasowego funduszu inwestycyjnego otwartego, stały się aktywami, zobowiązaniami, jednostkami uczestnictwa i subrejestrami subfunduszu. Zasady polityki inwestycyjnej i zasady rachunkowości w odniesieniu do subfunduszy nie uległy zmianie w stosunku do zasad polityki inwestycyjnej i zasad rachunkowości dotychczasowego funduszu inwestycyjnego otwartego.

Niniejsze jednostkowe sprawozdanie finansowe Subfunduszu sporządzone zostało za okres od momentu przekształcenia do zakończenia roku obrotowego, tj. od 6 lipca 2007 roku do 31 grudnia 2007 roku. Dane porównywalne sporządzone zostały za okres działalności Allianz Stabilnego Wzrostu FIO od 1 stycznia 2007 roku do 5 lipca 2007 roku oraz od 1 stycznia 2006 do 31 grudnia 2006 roku. Dniem bilansowym jest 31 grudnia 2007 roku.

Allianz FIO utworzony został na czas nieokreślony. Nie jest funduszem powiązaniem. Zbývá jednostki uczestnictwa Subfunduszy niezróżnicowane pod względem kategorii.

Na dzień bilansowy w skład Funduszu wchodzi następujące Subfundusze:

Allianz Akcji  
Allianz Akcji Plus  
Allianz Akcji Małych i Średnich Spółek

Allianz Budownictwo 2012  
Allianz Aktywnej Alokacji  
Allianz Stabilnego Wzrostu  
Allianz Walutowy  
Allianz Obligacji  
Allianz Pieniężny

Subfundusze: Allianz Budownictwo 2012, Allianz Akcji Małych i Średnich Spółek oraz Allianz Akcji Plus powstały 20 listopada 2007 roku w trybie przewidzianym w § 82 Statutu Funduszu na podstawie zgody KNF z dnia 15 listopada 2007 roku o numerze: DFL/4032/86/10/07/VI/24-7-3/SP. Pierwsza wycena miała miejsce 21 listopada 2007 roku.

### **Cel inwestycyjny, specjalizacja i stosowane ograniczenia inwestycyjne Subfunduszu**

Celem inwestycyjnym Allianz Stabilnego Wzrostu jest wzrost wartości Aktywów tego Subfunduszu w wyniku wzrostu wartości lokat. Fundusz dąży do wszelkich starań dla realizacji celu inwestycyjnego Allianz Stabilnego Wzrostu, ale nie gwarantuje jego osiągnięcia. Fundusz realizuje cel inwestycyjny Allianz Stabilnego Wzrostu poprzez inwestowanie średnio 25% wartości Aktywów tego Subfunduszu w akcje i obligacje zamienne. Średnio 75% wartości Aktywów tego Subfunduszu jest inwestowane w instrumenty dłużne emitowane głównie przez Skarb Państwa. Fundusz może inwestować Aktywa Subfunduszu w inne instrumenty finansowe dozwolone przepisami prawa i postanowieniami Statutu. Fundusz realizuje cel inwestycyjny Allianz Stabilnego Wzrostu poprzez inwestowanie średnio 25 (dwadzieścia pięć) % wartości Aktywów tego Subfunduszu w akcje i obligacje zamienne. Średnio 75 (siedemdziesiąt pięć) % wartości Aktywów tego Subfunduszu jest inwestowane w instrumenty dłużne emitowane głównie przez Skarb Państwa. Fundusz inwestuje Aktywa Allianz Stabilnego Wzrostu zarówno w akcje największych spółek o solidnych fundamentach i bardzo dobrych perspektywach wzrostu, jak i w dłużne papiery wartościowe, emitowane lub gwarantowane głównie przez Skarb Państwa lub Narodowy Bank Polski. Fundusz lokuje Aktywa Allianz Stabilnego Wzrostu głównie w:

-akcje spółek, które odzwierciedlają „ideę wartości dla akcjonariusza”, to jest spółek, które prowadząc rzetelną politykę informacyjną mogą, według kryteriów określonych przez Fundusz, osiągnąć ponadprzeciętny zwrot z kapitału poprzez koncentrowanie się na najbardziej zyskownych przedsięwzięciach,

-dłużne papiery wartościowe emitowane przez Skarb Państwa oraz inne dłużne papiery wartościowe zapewniające konkurencyjne oprocentowanie, emitowane przez podmioty o najwyższej wiarygodności, o terminie wykupu (zapadalności) dłuższym niż rok.

Zgodnie ze Statutem Funduszu, Subfundusz może lokować aktywa w papiery wartościowe i Instrumenty Rynku Pieniężnego dopuszczone do obrotu na rynku zorganizowanym w państwie OECD innym niż Rzeczpospolita Polska i państwo członkowskie UE. Subfundusz stosuje ograniczenia inwestycyjne określone w ustawie o funduszach inwestycyjnych dla funduszu inwestycyjnego otwartego oraz w Statucie Funduszu.

### **Towarzystwo Funduszy Inwestycyjnych**

Fundusz jest zarządzany przez Towarzystwo Funduszy Inwestycyjnych Allianz Polska Spółka Akcyjna z siedzibą w Warszawie, przy ulicy Rodziny Hiszpańskich 1 (wpisane do Rejestru Przedsiębiorców prowadzonego przez Sąd Rejonowy dla m.st. Warszawy, Sąd Gospodarczy,

XIII Wydział Gospodarczy Krajowego Rejestru Sądowego po numerem KRS 0000176359), zwane dalej Towarzystwem. Towarzystwo jest spółką prawa polskiego, w której 100% akcji posiada Towarzystwo Ubezpieczeń Allianz Polska Spółka Akcyjna

### **Okres sprawozdawczy**

Jednostkowe sprawozdanie finansowe Subfunduszu obejmuje okres od 6 lipca 2007 roku, tj od dnia kiedy nastąpiło przekształcenie Allianz Stabilnego Wzrostu FIO w Subfundusz Allianz Stabilnego Wzrostu, do 31 grudnia 2007 roku. Dane porównywalne sporządzone zostały za okres działalności Allianz Stabilnego Wzrostu FIO od 1 stycznia 2007 roku do 5 lipca 2007 roku oraz od 1 stycznia 2006 do 31 grudnia 2006 roku. Dniem bilansowym jest 31 grudnia 2007 roku.

### **Założenie kontynuowania działalności przez Fundusz**

Sprawozdanie zostało sporządzone przy założeniu kontynuowania działalności przez Subfundusz oraz Fundusz w dającej się przewidzieć przyszłości. Zarząd Towarzystwa nie stwierdza na dzień podpisania sprawozdania finansowego istnienia faktów i okoliczności, które wskazywałyby na zagrożenia dla możliwości kontynuacji działalności przez Fundusz oraz Subfundusz w okresie co najmniej 12 miesięcy po dniu bilansowym na skutek zamierzonego lub przymusowego zaniechania bądź istotnego ograniczenia dotychczasowej działalności.

### **Podmiot, który przeprowadził badanie jednostkowego sprawozdania finansowego**

Badanie jednostkowego sprawozdania finansowego Subfunduszu przeprowadził: Ernst & Young Audit sp. z o.o. z siedzibą w Warszawie, Rondo ONZ 1, wpisany na listę podmiotów uprawnionych do badania sprawozdań finansowych pod numerem 130.

### **Wskazanie kategorii jednostek uczestnictwa i cech je różnicujących**

Subfundusz zbywa jednostki uczestnictwa niezróżnicowane pod względem kategorii.

## TABELA GŁÓWNA

Allianz Fundusz Inwestycyjny Otwarty Subfundusz Allianz Stabilnego Wzrostu SKŁADNIKI LOKAT na dzień 31 grudnia 2007r. (w tys. złotych)	31.12.2007r.			05.07.2007r.			31.12.2006r.		
	Wartość według ceny nabycia w tys. złotych	Wartość według wyceny na dzień bilansowy w tys. złotych	Procento wy udział w aktywach ogółem	Wartość według ceny nabycia w tys. złotych	Wartość według wyceny na dzień bilansowy w tys. złotych	Procento wy udział w aktywach ogółem	Wartość według ceny nabycia w tys. złotych	Wartość według wyceny na dzień bilansowy w tys. złotych	Procento wy udział w aktywach ogółem
Akcje	196 242	207 904	30,84%	125 225	185 060	24,92%	133 773	182 140	29,82%
Warranty subskrypcyjne	0	0	0				0	0	0
Prawa do akcji	5 070	4 518	0,67%	1 997	2 058	0,28%	2 074	3 300	0,54%
Prawa poboru	0	346	0,05%	0	604	0,08%	0	1 514	0,25%
Kwity depozytowe	0	0	0	0	0	0	0	0	0
Listy zastawne	0	0	0	0	0	0	0	0	0
Dłużne papiery wartościowe	449 165	446 669	66,26%	425 727	419 841	56,55%	367 225	366 792	60,04%
Instrumenty pochodne	0	0	0	0	0	0	0	0	0
Udziały w spółkach z ograniczoną odpowiedzialnością	0	0	0	0	0	0	0	0	0
Jednostki uczestnictwa	0	0	0	0	0	0	0	0	0
Certyfikaty inwestycyjne	0	0	0	0	0	0	0	0	0
Tytuły uczestnictwa emitowane przez instytucje wspólnego inwestowania mające siedzibę za granicą	0	0	0	0	0	0	0	0	0
Wierzytelności	0	0	0	0	0	0	0	0	0
Weksle	0	0	0	0	0	0	0	0	0
Depozyty	0	0	0	0	0	0	0	0	0
Waluty	0	0	0	0	0	0	0	0	0
Nieruchomości	0	0	0	0	0	0	0	0	0
Statki morskie	0	0	0	0	0	0	0	0	0
Inne	0	0	0	0	0	0	0	0	0

**TABELE UZUPEŁNIAJĄCE**

AKCJE	Rodzaj rynku	Nazwa rynku	Liczba	Kraj siedziby emitenta	Wartość według ceny nabycia w tys. złotych	Wartość według wyceny na dzień bilansowy w tys. złotych	Procentowy udział w aktywach ogółem
ABG SPIN SA	aktywny rynek - rynek regulowany	GPW S.A.	177 500	Polska	1 504	1 225	0,18%
ADANA	aktywny rynek - rynek regulowany	Istanbul Stock Exchange	15 000	Turcja	313	222	0,03%
AGORA SA	aktywny rynek - rynek regulowany	GPW S.A.	40 000	Polska	1 577	2 220	0,33%
AKBANK	aktywny rynek - rynek regulowany	Istanbul Stock Exchange	25 000	Turcja	556	456	0,07%
AKCNS	aktywny rynek - rynek regulowany	Istanbul Stock Exchange	15 000	Turcja	316	223	0,03%
ARCELIK	aktywny rynek - rynek regulowany	Istanbul Stock Exchange	125 000	Turcja	2 842	2 135	0,32%
ASSECO POLAND SA	aktywny rynek - rynek regulowany	GPW S.A.	57 508	Polska	3 088	4 227	0,63%
BAKALLAND SA	aktywny rynek - rynek regulowany	GPW S.A.	84 872	Polska	629	603	0,09%
BANKIER.PL SA	aktywny rynek - rynek regulowany	GPW S.A.	162 952	Polska	1 494	1 792	0,27%
BANK MILLENNIUM SA	aktywny rynek - rynek regulowany	GPW S.A.	308 345	Polska	2 003	3 586	0,53%
BIPROMET SA	nienotowane na aktywnym rynku	nie dotyczy	14 217	Polska	355	259	0,04%
PRZEDSIĘBIORSTWO PRODUKCYJNO-HANDLOWE BOMI SA	aktywny rynek - rynek regulowany	GPW S.A.	52 973	Polska	1 236	1 483	0,22%
BANK ZACHODNI WBK SA	aktywny rynek - rynek regulowany	GPW S.A.	11 975	Polska	1 988	3 006	0,45%
CIMSA CIMENTO SANAYI	aktywny rynek - rynek regulowany	Istanbul Stock Exchange	225 000	Turcja	5 293	4 078	0,60%
CINEMA CITY INTERNATIONAL N.V.	aktywny rynek - rynek regulowany	GPW S.A.	76 943	Holandia	1 984	2 693	0,40%
COMPLEX SA	aktywny rynek - rynek regulowany	GPW S.A.	116 054	Polska	580	382	0,06%
CITY INTERACTIVE SA	aktywny rynek - rynek regulowany	GPW S.A.	96 183	Polska	866	866	0,13%
FIRMA OPONIARSKA DĘBICA SA	aktywny rynek - rynek regulowany	GPW S.A.	60 436	Polska	5 789	6 358	0,94%

JEDNOSTKOWE SPRAWOZDANIE FINANSOWE za okres od 6 lipca 2007 roku do 31 grudnia 2007 roku Allianz  
Fundusz Inwestycyjny Otwarty Subfundusz Allianz Stabilnego Wzrostu

DYHOL	aktywny rynek - rynek regulowany	Istanbul Stock Exchange	101 643	Turcja	1 152	1 014	0,15%
ECHO INVESTMENT SA	aktywny rynek - rynek regulowany	GPW S.A.	50 000	Polska	406	399	0,06%
ELSTAR OILS SA	aktywny rynek - rynek regulowany	GPW S.A.	397 500	Polska	4 466	2 981	0,44%
ENERGOMONTAŻ - PÓLNOĆ SA	aktywny rynek - rynek regulowany	GPW S.A.	147 219	Polska	2 009	1 985	0,29%
ERBUD SA	aktywny rynek - rynek regulowany	GPW S.A.	5 254	Polska	263	476	0,07%
ENERGOINSTAL SA	aktywny rynek - rynek regulowany	GPW S.A.	58 911	Polska	1 060	1 143	0,17%
FORTIS BANK	aktywny rynek - rynek regulowany	Istanbul Stock Exchange	266 000	Turcja	1 409	1 248	0,19%
GETIN HOLDING SA	aktywny rynek - rynek regulowany	GPW S.A.	80 553	Polska	1 185	1 184	0,18%
BANK HANDLOWY W WARSZAWIE SA	aktywny rynek - rynek regulowany	GPW S.A.	22 095	Polska	1 658	2 207	0,33%
HOOP SA	aktywny rynek - rynek regulowany	GPW S.A.	87 821	Polska	1 258	3 381	0,50%
HTL-STREFA SA	aktywny rynek - rynek regulowany	GPW S.A.	313 705	Polska	6 310	2 008	0,30%
HYPERION SA	aktywny rynek - rynek regulowany	GPW S.A.	226 924	Polska	1 601	1 362	0,20%
IMMOEAST AG	aktywny rynek - rynek regulowany	Wiener Borse Ag	5 860	Austria	226	155	0,02%
ISCTR	aktywny rynek - rynek regulowany	Istanbul Stock Exchange	75 000	Turcja	1 403	1 155	0,17%
NKT CABLES SA	aktywny rynek - rynek regulowany	GPW S.A.	36 367	Polska	2 730	1 673	0,25%
KERNEL HOLDING SA	aktywny rynek - rynek regulowany	GPW S.A.	303 029	Luksemburg	7 273	10 302	1,53%
KGHM POLSKA MIEDŹ SA	aktywny rynek - rynek regulowany	GPW S.A.	103 924	Polska	11 655	10 995	1,63%
KOPEX SA	aktywny rynek - rynek regulowany	GPW S.A.	146 180	Polska	7 732	7 104	1,05%
KREDYT INKASO SA	aktywny rynek - rynek regulowany	GPW S.A.	32 381	Polska	389	466	0,07%
LENA LIGHTING SA	aktywny rynek - rynek regulowany	GPW S.A.	355 934	Polska	2 527	1 815	0,27%

JEDNOSTKOWE SPRAWOZDANIE FINANSOWE za okres od 6 lipca 2007 roku do 31 grudnia 2007 roku Allianz  
Fundusz Inwestycyjny Otwarty Subfundusz Allianz Stabilnego Wzrostu

GRUPA LOTOS SA	aktywny rynek - rynek regulowany	GPW S.A.	154 306	Polska	7 806	6 867	1,02%
LPP SA	aktywny rynek - rynek regulowany	GPW S.A.	563	Polska	1 440	1 502	0,22%
MERCOR SA	aktywny rynek - rynek regulowany	GPW S.A.	57 405	Polska	2 354	2 778	0,41%
MISPOL SA	aktywny rynek - rynek regulowany	GPW S.A.	200 673	Polska	1 620	3 098	0,46%
MNI SA	aktywny rynek - rynek regulowany	GPW S.A.	568 500	Polska	1 196	2 382	0,35%
MONNARI TRADE SA	aktywny rynek - rynek regulowany	GPW S.A.	119 224	Polska	4 045	3 934	0,58%
MOSTOSTAL ZABRZE - HOLDING SA	aktywny rynek - rynek regulowany	GPW S.A.	308 334	Polska	2 434	2 467	0,37%
NOBLE BANK SA	aktywny rynek - rynek regulowany	GPW S.A.	126 225	Polska	1 581	1 578	0,23%
CERAMIKA NOWA GALA SA	aktywny rynek - rynek regulowany	GPW S.A.	388 500	Polska	2 056	2 137	0,32%
OPOCZNO SA	aktywny rynek - rynek regulowany	GPW S.A.	100 000	Polska	4 952	4 800	0,71%
ORZEŁ BIAŁY SA	aktywny rynek - rynek regulowany	GPW S.A.	100 000	Polska	2 800	2 296	0,34%
P.A.NOVA SA	aktywny rynek - rynek regulowany	GPW S.A.	19 408	Polska	739	825	0,12%
BANK POLSKA KASA OPIEKI SA	aktywny rynek - rynek regulowany	GPW S.A.	40 522	Polska	7 421	9 198	1,36%
PINAR ENTEGRE ET VE	aktywny rynek - rynek regulowany	Istanbul Stock Exchange	79 866	Turcja	778	733	0,11%
POLSKIE GÓRNICZTWO NAFTOWE I GAZOWNICTWO SA	aktywny rynek - rynek regulowany	GPW S.A.	1 950 000	Polska	8 129	9 945	1,48%
PKN ORLEN SA	aktywny rynek - rynek regulowany	GPW S.A.	270 252	Polska	13 365	14 026	2,07%
POWSZECHNA KASA OSZCZĘDNOŚCI BANK POLSKI SA	aktywny rynek - rynek regulowany	GPW S.A.	201 564	Polska	7 461	10 602	1,57%
PINAR SUT MAMULLERI	aktywny rynek - rynek regulowany	Istanbul Stock Exchange	15 995	Turcja	267	271	0,04%
PRZEDSIĘBIORSTWO ROBÓT INŻYNIERYJNYCH POL- AQUA SA	aktywny rynek - rynek regulowany	GPW S.A.	42 203	Polska	3 101	3 292	0,50%
POLCOLORIT SA	aktywny rynek - rynek regulowany	GPW S.A.	348 445	Polska	1 007	324	0,05%

JEDNOSTKOWE SPRAWOZDANIE FINANSOWE za okres od 6 lipca 2007 roku do 31 grudnia 2007 roku Allianz  
Fundusz Inwestycyjny Otwarty Subfundusz Allianz Stabilnego Wzrostu

ZAKŁADY CHEMICZNE POLICE SA	aktywny rynek - rynek regulowany	GPW S.A.	725 604	Polska	9 649	12 226	1,81%
POLNORD SA	aktywny rynek - rynek regulowany	GPW S.A.	1 000	Polska	136	142	0,03%
PROJPRZEM SA	aktywny rynek - rynek regulowany	GPW S.A.	27 526	Polska	464	1 074	0,16%
PRONOX TECHNOLOGY SA	aktywny rynek - rynek regulowany	GPW S.A.	63 964	Polska	1 279	1 113	0,17%
QUMAK-SEKOM SA	aktywny rynek - rynek regulowany	GPW S.A.	141 512	Polska	1 160	1 985	0,29%
RAINBOW TOURS SA	aktywny rynek - rynek regulowany	GPW S.A.	232 250	Polska	2 086	1 805	0,27%
SAHOL	aktywny rynek - rynek regulowany	Istanbul Stock Exchange	125 000	Turcja	2 210	1 689	0,25%
AS SILVANO FASHION GROUP	aktywny rynek - rynek regulowany	GPW S.A.	51 350	Estonia	843	863	0,13%
SPRAY SA	aktywny rynek - rynek regulowany	GPW S.A.	45 787	Polska	371	1 644	0,24%
MONDI PACKAGING PAPER ŚWIECIE SA	aktywny rynek - rynek regulowany	GPW S.A.	22 319	Polska	1 545	1 515	0,22%
SWISSMED CENTRUM ZDROWIA SA	aktywny rynek - rynek regulowany	GPW S.A.	295 000	Polska	1 416	525	0,08%
SYGNITY SA	aktywny rynek - rynek regulowany	GPW S.A.	25 000	Polska	787	878	0,13%
TETA SA	aktywny rynek - rynek regulowany	GPW S.A.	75 474	Polska	770	1 502	0,22%
TELFORCEONE SA	aktywny rynek - rynek regulowany	GPW S.A.	21 688	Polska	542	423	0,06%
TUP SA	aktywny rynek - rynek regulowany	GPW S.A.	115 396	Polska	2 308	1 961	0,29%
TTURKIE SINAI	aktywny rynek - rynek regulowany	Istanbul Stock Exchange	234 000	Turcja	1 039	946	0,14%
TVN SA	aktywny rynek - rynek regulowany	GPW S.A.	35 000	Polska	818	875	0,13%
ULKER	aktywny rynek - rynek regulowany	Istanbul Stock Exchange	111 412	Turcja	1 180	1 116	0,17%
VARIANT SA	aktywny rynek - rynek regulowany	GPW S.A.	68 664	Polska	687	937	0,14%
POL-MOT WARFAMA SA	nienotowane na aktywnym rynku	nie dotyczy	95 366	Polska	381	381	0,06%

JEDNOSTKOWE SPRAWOZDANIE FINANSOWE za okres od 6 lipca 2007 roku do 31 grudnia 2007 roku Allianz  
Fundusz Inwestycyjny Otwarty Subfundusz Allianz Stabilnego Wzrostu

WARIMPEX FINANZ- UND BETEILIGUNGS AG	aktywny rynek - rynek regulowany	Wiener Borse Ag	17 617	Austria	787	419	0,06%
WILBO SA	aktywny rynek - rynek regulowany	GPW S.A.	493 838	Polska	1 620	1 486	0,22%
WYDAWNICTWA SZKOLNE I PEDAGOGICZNE SA	aktywny rynek - rynek regulowany	GPW S.A.	30 347	Polska	487	477	0,07%

<b>PRAWA DO AKCJI</b>	<b>Rodzaj rynku</b>	<b>Nazwa rynku</b>	<b>Liczba</b>	<b>Kraj siedziby emitenta</b>	<b>Wartość według ceny nabycia w tys. złotych</b>	<b>Wartość według wyceny na dzień bilansowy w tys. złotych</b>	<b>Procentow y udział w aktywach ogółem</b>
BIPROMET SA	aktywny rynek - rynek regulowany	GPW S.A.	63 982	Polska	1 593	1 164	0,17%
EUROPEJSKI FUNDUSZ HIPOTECZNY SA	aktywny rynek - rynek regulowany	GPW S.A.	247 806	Polska	1 858	1 739	0,26%
POL - MOT WARFAMA SA	aktywny rynek - rynek regulowany	GPW S.A.	404 658	Polska	1 619	1 615	0,24%

<b>PRAWA POBORU</b>	<b>Rodzaj rynku</b>	<b>Nazwa rynku</b>	<b>Liczba</b>	<b>Kraj siedziby emitenta</b>	<b>Wartość według ceny nabycia w tys. złotych</b>	<b>Wartość według wyceny na dzień bilansowy w tys. złotych</b>	<b>Procentow y udział w aktywach ogółem</b>
POLCOLORIT SA	nienotowane na aktywnym rynku		348 445	Polska	0	254	0,04%
VARIANT SA	nienotowane na aktywnym rynku		68 660	Polska	0	92	0,01%

JEDNOSTKOWE SPRAWOZDANIE FINANSOWE za okres od 6 lipca 2007 roku do 31 grudnia 2007 roku Allianz Fundusz Inwestycyjny Otwarty Subfundusz Allianz Stabilnego Wzrostu

DLUŻNE PAPIERY WARTOŚCIOWE	Rodzaj rynku	Nazwa rynku	Emitent	Kraj siedziby emitenta	Termin wykupu	Warunki oprocentowania	Wartość nominalna w tys. złotych	Liczba	Wartość według ceny nabycia w tys. złotych	Wartość według wyceny na dzień bilansowy w tys. złotych	Procentowy udział w aktywach ogółem
<b>1. O terminie wykupu do 1 roku:</b>							<b>64 060</b>	<b>51 406</b>	<b>67 339</b>	<b>65 367</b>	<b>9,70%</b>
<i>a) Obligacje</i>							<i>50 000</i>	<i>50 000</i>	<i>53 880</i>	<i>51 498</i>	<i>7,64%</i>
PS0608/PL0000102869/TW:2008-06-24	inny aktywny rynek	MTS Poland	Skarb Państwa	Polska	2008-06-24	5.75% p.a.	50 000	50 000	53 880	51 498	7,64%
<i>ba) Bony skarbowe</i>							<i>14 060</i>	<i>1 406</i>	<i>13 459</i>	<i>13 869</i>	<i>2,06%</i>
BS080305/PL0000004255/TW:2008-03-05	nienotowane na aktywnym rynku		Skarb Państwa	Polska	2008-03-05	nie dotyczy	10	1	10	10	0,00%
BS080319/PL0000004263/TW:2008-03-19	nienotowane na aktywnym rynku		Skarb Państwa	Polska	2008-03-19	nie dotyczy	10	1	10	10	0,00%
BS080423/PL0000004289/TW:2008-04-23	nienotowane na aktywnym rynku		Skarb Państwa	Polska	2008-04-23	nie dotyczy	14 000	1 400	13 401	13 811	2,06%
BS080507/PL0000004297/TW:2008-05-07	nienotowane na aktywnym rynku		Skarb Państwa	Polska	2008-05-07	nie dotyczy	10	1	10	10	0,00%
BS080903/PL0000004370/TW:2008-09-03	nienotowane na aktywnym rynku		Skarb Państwa	Polska	2008-09-03	nie dotyczy	10	1	10	10	0,00%
BS081008/PL0000004396/TW:2008-10-08	nienotowane na aktywnym rynku		Skarb Państwa	Polska	2008-10-08	nie dotyczy	10	1	9	9	0,00%
BS081105/PL0000004412/TW:2008-11-05	nienotowane na aktywnym rynku		Skarb Państwa	Polska	2008-11-05	nie dotyczy	10	1	9	9	0,00%
<b>2. O terminie wykupu powyżej 1 roku:</b>							<b>372 950</b>	<b>357 020</b>	<b>381 827</b>	<b>381 302</b>	<b>56,56%</b>
<i>a) Obligacje</i>							<i>372 950</i>	<i>357 020</i>	<i>381 827</i>	<i>381 302</i>	<i>56,56%</i>
DZ1111/PL0000103222/TW:2011-11-24	aktywny rynek - rynek regulowany	GPW S.A.	Skarb Państwa	Polska	2011-11-24	5,13% p.a.	7 500	7 500	7 752	7 434	1,10%

JEDNOSTKOWE SPRAWOZDANIE FINANSOWE za okres od 6 lipca 2007 roku do 31 grudnia 2007 roku Allianz Fundusz Inwestycyjny Otwarty Subfundusz Allianz Stabilnego Wzrostu

WZ0118/PL0000104717/TW:2018-01-25	inny aktywny rynek	MTS Poland	Skarb Państwa	Polska	2018-01-25	4,93% p.a.	158 450	158 450	160 386	162 031	24,03%
WZ0911/PL0000103305/TW:2011-09-24	inny aktywny rynek	MTS Poland	Skarb Państwa	Polska	2011-09-24	5,23% p.a.	90 000	90 000	90 114	91 345	13,56%
DS0509/PL0000101259/TW:2009-05-24	inny aktywny rynek	MTS Poland	Skarb Państwa	Polska	2009-05-24	6,00% p.a.	100 000	100 000	106 565	103 403	15,34%
CHI21214/TW:2012-12-14	nienotowane na aktywnym rynku	Ciech S.A.		Polska	2012-12-14	709% o.a.	7 000	70	7 010	7 023	1,04%
DD121128/TW:2012-11-28	nienotowane na aktywnym rynku	Dom Development S.A.		Polska	2012-11-28	6,93% p.a.	10 000	1 000	10 000	10 066	1,49%

## TABELE DODATKOWE

<b>GWARANTOWANE SKŁADNIKI LOKAT</b>	<b>Rodzaj</b>	<b>Łączna liczba</b>	<b>Wartość według ceny nabycia w tys. złotych</b>	<b>Wartość według wyceny na dzień bilansowy w tys. złotych</b>	<b>Procentowy udział w aktywach ogółem</b>
Papiery wartościowe gwarantowane przez Skarb Państwa	obligacje	405 950	418 696	415 711	61,67%
Papiery wartościowe gwarantowane przez Skarb Państwa	bony skarbowe	1 406	13 459	13 869	2,06%

<b>SKŁADNIKI LOKAT NABYTE OD PODMIOTÓW, O KTÓRYCH MOWA W ART. 107 USTAWY</b>	<b>Wartość według wyceny na dzień bilansowy w tys. złotych</b>	<b>Procentowy udział w aktywach ogółem</b>
<b>SKŁADNIKI LOKAT NABYTE OD DEPOZYTARIUSZA</b>	<b>98 261</b>	<b>14,57%</b>
<i>a) Obligacje</i>	<b>98 233</b>	<b>14,57%</b>
DS0509/PL0000101259/TW:2009-05-24	98 233	14,57%
<i>b) Bony skarbowe</i>	<b>28</b>	<b>0,00%</b>
BS080903/PL0000004370/TW:2008-09-03	10	0,00%
BS081008/PL0000004396/TW:2008-10-08	9	0,00%
BS081105/PL0000004412/TW:2008-11-05	9	0,00%


<b>GRUPY KAPITAŁOWE, O KTÓRYCH MOWA W ART. 98 USTAWY</b>	<b>Wartość według wyceny na dzień bilansowy w tys.</b>	<b>Procentowy udział w aktywach ogółem</b>
ASSECO POLAND SA - ABG SPIN SA	5 451	0,81%

<b>Allianz Fundusz Inwestycyjny Otwarty Subfundusz Allianz Stabilnego Wzrostu BILANS na dzień 31 grudnia 2007 roku (w tys. złotych)</b>			
	<b>31.12.2007r.</b>	<b>05.07.2007r.*</b>	<b>31.12.2006r.</b>
<b>I. AKTYWA</b>	<b>674 152</b>	<b>742 487</b>	<b>610 887</b>
1. Środki pieniężne i ich ekwiwalenty	14 558	117 506	53 759
2. Należności	157	17 418	3 381
3. Transakcje przy zobowiązaniu się drugiej strony do odkupu	0	0	0
4. Składniki lokat notowane na aktywnym rynku, w tym:	627 493	593 834	551 864
<i>dłużne papiery wartościowe</i>	415 711	406 273	366 733
5. Składniki lokat nienotowane na aktywnym rynku, w tym:	31 944	13 729	1 883
<i>-dłużne papiery wartościowe</i>	30 958	13 568	59
6. Nieruchomości	0	0	0
7. Pozostałe aktywa	0	0	0
<b>II. ZOBOWIĄZANIA</b>	<b>4 137</b>	<b>8 220</b>	<b>6 131</b>
<b>III. AKTYWA NETTO (I-II)</b>	<b>670 015</b>	<b>734 267</b>	<b>604 756</b>
<b>IV. KAPITAŁ FUNDUSZU</b>	<b>577 681</b>	<b>593 503</b>	<b>533 917</b>
1. Kapitał wpłacony	934 135	857 990	691 420
2. Kapitał wypłacony (wielkość ujemna)	-356 454	-264 487	-157 503
<b>V. DOCHODY ZATRZYMANE</b>	<b>86 548</b>	<b>83 902</b>	<b>21 623</b>
1. Zakumulowane, nierozdysponowane przychody z lokat netto	4 660	3 835	3 480
2. Zakumulowany, nierozdysponowany zrealizowany zysk (strata) ze zbycia lokat	81 888	80 067	18 143
<b>VI. WZROST (SPADEK) WARTOŚCI LOKAT W ODNIESIENIU DO CENY NABYCIA</b>	<b>5 786</b>	<b>56 862</b>	<b>49 216</b>
<b>VII. KAPITAŁ FUNDUSZU I ZAKUMULOWANY WYNIK Z OPERACJI (IV+V+/-VI)</b>	<b>670 015</b>	<b>734 267</b>	<b>604 756</b>
<b>Liczba jednostek uczestnictwa</b>	4 530 144,4666	4 642 815,4439	4 243 908,6834
<b>Wartość aktywów netto na jednostkę uczestnictwa</b>	147,90	158,15	142,50

Bilans należy analizować łącznie z notami objaśniającymi oraz informacją dodatkową, które stanowią integralną część jednostkowego sprawozdania finansowego.

\*niebadane

Jarosław Skorulski



Prezes Zarządu

Marek Mikuć



Wiceprezes Zarządu

Warszawa, dnia 1 kwietnia 2008 roku

JEDNOSTKOWE SPRAWOZDANIE FINANSOWE za okres od 6 lipca 2007 roku do 31 grudnia 2007 roku Allianz  
Fundusz Inwestycyjny Otwarty Subfundusz Allianz Stabilnego Wzrostu

<b>Allianz Fundusz Inwestycyjny Otwarty Subfundusz Allianz Stabilnego Wzrostu</b>			
<b>RACHUNEK WYNIKU Z OPERACJI (w tys. złotych)</b>			
<b>za okres od 6 lipca 2007 roku do 31 grudnia 2007 roku</b>			
	<b>06.07.2007 r. - 31.12.2007 r.</b>	<b>01.01.2007 r. - 05.07.2007 r. *</b>	<b>01.01.2006 r. - 31.12.2006 r.</b>
<b>I. PRZYCHODY Z LOKAT</b>	<b>13 245</b>	<b>12 468</b>	<b>17 259</b>
1. Dywidendy i inne udziały w zyskach	710	1 219	3 695
2. Przychody odsetkowe	12 535	11 057	13 558
3. Przychody związane z posiadaniem nieruchomości	0	0	0
4. Dodatnie saldo różnic kursowych	0	192	6
5. Pozostałe	0	0	0
<b>II. KOSZTY FUNDUSZU</b>	<b>12 420</b>	<b>12 113</b>	<b>14 962</b>
1. Wynagrodzenie dla towarzystwa	12 227	12 106	14 958
2. Wynagrodzenia dla podmiotów prowadzących dystrybucję	0	0	0
3. Opłaty dla depozytariusza	0	0	0
4. Opłaty związane z prowadzeniem rejestru aktywów funduszu	0	0	0
5. Opłaty za zezwolenia oraz rejestracyjne	0	3	1
6. Usługi w zakresie rachunkowości	0	0	0
7. Usługi w zakresie zarządzania aktywami funduszu	0	0	0
8. Usługi prawne	0	0	2
9. Usługi wydawnicze, w tym poligraficzne	0	0	0
10. Koszty odsetkowe	1	0	1
11. Koszty związane z posiadaniem nieruchomości	0	0	0
12. Ujemne saldo różnic kursowych	192	0	0
13. Pozostałe	0	4	0
<b>III. KOSZTY POKRYWANE PRZEZ TOWARZYSTWO</b>	<b>0</b>	<b>0</b>	<b>0</b>
<b>IV. KOSZTY FUNDUSZU NETTO (II-III)</b>	<b>12 420</b>	<b>12 113</b>	<b>14 962</b>
<b>V. PRZYCHODY Z LOKAT NETTO (I-IV)</b>	<b>825</b>	<b>355</b>	<b>2 297</b>
<b>VI. ZREALIZOWANY I NIEZREALIZOWANY ZYSK (STRATA)</b>	<b>-49 255</b>	<b>69 570</b>	<b>54 807</b>
1. Zrealizowany zysk (strata) ze zbycia lokat, w tym:	1 821	61 924	12 460
z tytułu różnic kursowych	-269	-1 506	2
2. Wzrost (spadek) niezrealizowanego zysku (straty) z wyceny lokat, w tym:	-51 076	7 646	42 347
z tytułu różnic kursowych	-1 057	-51	0
<b>VII. WYNIK Z OPERACJI (V+VI)</b>	<b>-48 430</b>	<b>69 925</b>	<b>57 104</b>
<b>Wynik z operacji przypadający na jednostkę uczestnictwa</b>	<b>-10,69</b>	<b>15,06</b>	<b>13,46</b>

Rachunek wyniku z operacji należy analizować łącznie z notami objaśniającymi oraz informacją dodatkową, które stanowią integralną część jednostkowego sprawozdania finansowego.

\*niebadane

Jarosław Skorulski



Prezes Zarządu

Marek Mikuć



Wiceprezes Zarządu

Warszawa, dnia 1 kwietnia 2008 roku

<b>Allianz Fundusz Inwestycyjny Otwarty Subfundusz Allianz Stabilnego Wzrostu</b>			
<b>ZESTAWIENIE ZMIAN W AKTYWACH NETTO (w tys. złotych)</b>			
<b>za okres od 6 lipca 2007 roku do 31 grudnia 2007 roku</b>			
	<b>06.07.2007 r. - 31.12.2007 r.</b>	<b>01.01.2007 r. - 05.07.2007 r.*</b>	<b>01.01.2006 r. - 31.12.2006 r.</b>
<b>I. ZMIANA WARTOŚCI AKTYWÓW NETTO</b>			
<b>1. Wartość aktywów netto na koniec okresu poprzedniego</b>	<b>734 267</b>	<b>604 756</b>	<b>164 753</b>
<b>2. Wynik z operacji za okres sprawozdawczy (razem), w tym:</b>	<b>-48 430</b>	<b>69 925</b>	<b>57 104</b>
a) przychody z lokat netto	825	355	2 297
b) zrealizowany zysk (strata) ze zbycia lokat	1 821	61 924	12 460
c) wzrost (spadek) niezrealizowanego zysku (straty) z wyceny lokat	-51 076	7 646	42 347
<b>3. Zmiana w aktywach netto z tytułu wyniku z operacji</b>	<b>-48 430</b>	<b>69 925</b>	<b>57 104</b>
<b>4. Dystrybucja dochodów (przychodów) funduszu (razem)</b>	<b>0</b>	<b>0</b>	<b>0</b>
a) z przychodów z lokat netto	0	0	0
b) ze zrealizowanego zysku ze zbycia lokat	0	0	0
c) z przychodów ze zbycia lokat	0	0	0
<b>5. Zmiany w kapitale w okresie sprawozdawczym (razem), w tym:</b>	<b>-15 822</b>	<b>59 586</b>	<b>382 899</b>
a) zmiana kapitału wpłaconego (powiększenie z tytułu zbytych jednostek uczestnictwa)	76 145	166 570	495 681
b) zmiana kapitału wypłaconego (zmniejszenie z tytułu odkupionych jednostek uczestnictwa)	-91 967	-106 984	-112 782
<b>6. Łączna zmiana aktywów netto w okresie sprawozdawczym (3-4+/-5)</b>	<b>-64 252</b>	<b>129 511</b>	<b>440 003</b>
<b>7. Wartość aktywów netto na koniec okresu sprawozdawczego</b>	<b>670 015</b>	<b>734 267</b>	<b>604 756</b>
<b>8. Średnia wartość aktywów netto w okresie sprawozdawczym</b>	<b>711 988</b>	<b>679 439</b>	<b>428 563</b>
<b>II. ZMIANA LICZBY JEDNOSTEK UCZESTNICTWA</b>			
<b>1. Zmiana liczby jednostek uczestnictwa w okresie sprawozdawczym:</b>			
a) liczba zbytych jednostek uczestnictwa	495 992,1324	1 101 973,6328	3 734 341,5282
b) liczba odkupionych jednostek uczestnictwa	608 663,1040	703 066,8780	850 121,6268
c) saldo zmian	-112 670,9716	398 906,7548	2 884 219,9014
<b>2. Liczba jednostek uczestnictwa narastająco od początku działalności funduszu, w tym:</b>			
a) liczba zbytych jednostek uczestnictwa	7 080 264,6845	6 584 272,5521	5 482 298,9193
b) liczba odkupionych jednostek uczestnictwa	2 550 120,2179	1 941 457,1139	1 238 390,2359
c) saldo zmian	4 530 144,4666	4 642 815,4382	4 243 908,6834
<b>3. Przewidywana liczba jednostek uczestnictwa</b>	<b>nie dotyczy</b>	<b>nie dotyczy</b>	<b>nie dotyczy</b>
<b>III. ZMIANA WARTOŚCI AKTYWÓW NETTO NA JEDNOSTKĘ UCZESTNICTWA</b>			
<b>1. Wartość aktywów netto na jednostkę uczestnictwa na koniec poprzedniego okresu sprawozdawczego</b>	<b>158,15</b>	<b>142,50</b>	<b>121,17</b>
<b>2. Wartość aktywów netto na jednostkę uczestnictwa na koniec bieżącego okresu sprawozdawczego</b>	<b>147,90</b>	<b>158,15</b>	<b>142,50</b>
<b>3. Procentowa zmiana wartości aktywów netto na jednostkę uczestnictwa w okresie sprawozdawczym</b>	<b>-6,48%</b>	<b>10,98%</b>	<b>17,60%</b>

JEDNOSTKOWE SPRAWOZDANIE FINANSOWE za okres od 6 lipca 2007 roku do 31 grudnia 2007 roku Allianz  
Fundusz Inwestycyjny Otwarty Subfundusz Allianz Stabilnego Wzrostu

<b>4. Minimalna wartość aktywów netto na jednostkę uczestnictwa w okresie sprawozdawczym</b>	<b>145,77</b>	<b>141,99</b>	<b>121,63</b>
- data wyceny	2007-11-21	08.01.2007r.	02.01.2006r.
<b>5. Maksymalna wartość aktywów netto na jednostkę uczestnictwa w okresie sprawozdawczym</b>	<b>158,75</b>	<b>158,25</b>	<b>144,60</b>
- data wyceny	2007-07-09	26.06.2007r.	07.12.2006r.
<b>6. Wartość aktywów netto na jednostkę uczestnictwa według ostatniej wyceny w okresie sprawozdawczym</b>	<b>147,92</b>	<b>158,15</b>	<b>142,50</b>
- data wyceny	2007-12-28	05.07.2007r.	29.12.2006r.
<b>IV. PROCENTOWY UDZIAŁ KOSZTÓW FUNDUSZU W ŚREDNIEJ WARTOŚCI AKTYWÓW NETTO, W TYM:</b>			
<b>1. Procentowy udział wynagrodzenia dla towarzystwa**</b>	<b>3,50%</b>	<b>3,50%</b>	<b>3,49%</b>
<b>2. Procentowy udział wynagrodzenia dla podmiotów prowadzących dystrybucję</b>	<b>0,00%</b>	<b>0,00%</b>	<b>0,00%</b>
<b>3. Procentowy udział opłat dla depozytariusza</b>	<b>0,00%</b>	<b>0,00%</b>	<b>0,00%</b>
<b>4. Procentowy udział opłat związanych z prowadzeniem rejestru aktywów funduszu</b>	<b>0,00%</b>	<b>0,00%</b>	<b>0,00%</b>
<b>5. Procentowy udział opłat za usługi w zakresie rachunkowości</b>	<b>0,00%</b>	<b>0,00%</b>	<b>0,00%</b>
<b>6. Procentowy udział opłat za usługi w zakresie zarządzania aktywami funduszu</b>	<b>0,00%</b>	<b>0,00%</b>	<b>0,00%</b>

Zestawienie zmian w aktywach netto należy analizować łącznie z notami objaśniającymi oraz informacją dodatkową, które stanowią integralną część jednostkowego sprawozdania finansowego.

\* niezbadane

\*\* w ujęciu rocznym

Jarosław Skorulski



Prezes Zarządu

Marek Mikuć



Wiceprezes Zarządu

Warszawa, dnia 1 kwietnia 2008 roku

## Noty objaśniające

### Nota – I Polityka rachunkowości Funduszu

Księgi rachunkowe Funduszu prowadzone są zgodnie z następującymi regulacjami:

1. Ustawa z dnia 29 września 1994 roku o rachunkowości (t.j. Dz.U. z 2002 roku, Nr 76, poz. 694 ze zm.),
2. Ustawa z dnia 27 maja 2004 roku o funduszach inwestycyjnych, (Dz.U. Nr 146, poz. 1546 ze zm.),
3. Rozporządzenie Ministra Finansów z dnia 24 grudnia 2007 roku w sprawie szczególnych zasad rachunkowości funduszy inwestycyjnych (Dz.U. Nr 249, poz. 1859),
4. Zapisy Prospektu Informacyjnego Funduszu oraz Statutu.

#### *I. Opis przyjętych zasad rachunkowości*

##### Ujawnianie i prezentacja informacji w jednostkowym sprawozdaniu finansowym

1. Rokiem obrotowym Subfunduszu jest rok kalendarzowy, przy czym pierwsze roczne jednostkowe sprawozdanie finansowe obejmuje okres od 6 lipca 2007 roku do 31 grudnia 2007 roku.
2. Jednostkowe sprawozdanie finansowe sporządzone jest w języku polskim i w walucie polskiej. Informacje zawarte w sprawozdaniu wykazane zostały w tysiącach złotych za wyjątkiem Wartości Aktywów Netto na Jednostkę Uczestnictwa oraz wyniku z operacji przypadającym na jednostkę uczestnictwa, które wykazano w pełnych złotych po zaokrągleniu do dwóch miejsc po przecinku.
3. Jednostkowe sprawozdania finansowe sporządzane jest dwa razy do roku, jako:
  - a) półroczne sprawozdania jednostkowe - obejmujące dane za półrocze bieżącego roku obrotowego oraz dane porównywalne, w szczególności odnośne do:
    - bilansu za poprzedni rok obrotowy,
    - rachunku wyniku z operacji za poprzedni rok obrotowy oraz półrocze poprzedniego roku obrotowego,
    - zestawienia lokat i zestawienia zmian w aktywach netto za poprzedni rok obrotowy, przy czym odnośnie do zestawienia lokat dane porównywalne sporządza się wyłącznie dla pozycji w tabeli głównej lokat,
  - b) roczne sprawozdania jednostkowe obejmujące dane za bieżący rok obrotowy oraz dane porównywalne za poprzedni rok obrotowy,a ponadto sporządzane jest również na inne momenty przewidziane w ustawie o rachunkowości.

##### Ujmowanie w księgach rachunkowych operacji dotyczących Subfunduszu

1. Podstawą zapisu w księgach rachunkowych Subfunduszu są dowody księgowe.
2. Operacje dotyczące Subfunduszu ujmuje się w księgach rachunkowych Subfunduszu w okresie, którego dotyczą.
3. Nabyte składniki lokat ujmuje się w księgach rachunkowych Subfunduszu według ceny nabycia z uwzględnieniem prowizji maklerskiej. Składniki lokat nabyte nieodpłatnie mają wartość nabycia równą zero. W przypadku dłużnych papierów wartościowych z naliczanymi odsetkami wartość ustaloną w stosunku do ich wartości nominalnej i wartość naliczonych odsetek ujmuje się w księgach rachunkowych odrębnie.

4. Składniki lokat Subfunduszu otrzymane w zamian za inne składniki mają przypisaną cenę nabycia wynikającą z ceny nabycia tych składników lokat, w zamian za które zostały otrzymane, skorygowaną o ewentualne dopłaty lub otrzymane przychody pieniężne.
5. Zysk lub stratę ze zbycia lokat wylicza się metodą "najdroższe sprzedaje się jako pierwsze", polegającą na przypisaniu sprzedanym składnikom najwyższej ceny nabycia danego składnika lokat, a w przypadku składników wycenionych w wysokości skorygowanej ceny nabycia, oszacowanej przy zastosowaniu Efektywnej Stopy Procentowej, najwyższej bieżącej wartości księgowej. Tak zastosowana metoda wyliczania zysku lub straty ze zbycia lokat nie ma zastosowania do składników lokat będących przedmiotem transakcji pożyczki papierów wartościowych (w rozumieniu rozporządzenia Rady Ministrów z dnia 20 kwietnia 2006 roku w sprawie trybu i warunków pożyczania maklerskich instrumentów finansowych, z udziałem firm inwestycyjnych oraz banków powierniczych (DzU nr 67, poz. 481), jak również do papierów wartościowych nabytych przy zobowiązaniu się drugiej strony do odkupienia.
6. W przypadku wygaśnięcia zobowiązań z tytułu wystawionych opcji uznaje się, iż wygaśnięciu podlegają kolejno te zobowiązania, z tytułu których zaciągnięcia otrzymano najniższą premię netto.
7. Zysk lub stratę ze zbycia walut wylicza się zgodnie z metodą określoną w punkcie 5.
8. W przypadku gdy jednego dnia dokonuje się transakcji zbycia i nabycia danego składnika lokat, w pierwszej kolejności ujmuje się nabycie danego składnika lokat.
9. Przysługujące prawo poboru akcji notowanych na Aktywnym Rynku ujmuje się w księgach rachunkowych w dniu, w którym na potrzeby wyceny danych akcji wykorzystany jest po raz pierwszy kurs nieuwzględniający wartości tego prawa poboru. Niewykorzystane prawo poboru uznaje się za zbyte, według wartości równej zero, w dniu następnym po dniu wygaśnięcia tego prawa.
10. Należną dywidendę z akcji notowanych na Aktywnym Rynku ujmuje się w księgach rachunkowych w dniu, w którym na potrzeby wyceny danych akcji wykorzystany jest po raz pierwszy kurs rynkowy nieuwzględniający wartości tego prawa do dywidendy.
11. Przysługujące prawo poboru akcji nienotowanych na Aktywnym Rynku oraz prawo do otrzymania dywidendy od akcji nienotowanych na Aktywnym Rynku ujmuje się w księgach rachunkowych w dniu następnym po dniu ustalenia tych praw.
12. Niezrealizowany zysk (strata) z wyceny lokat wpływa na wzrost (spadek) wyniku z operacji.
13. Nabycie albo zbycie składników lokat przez Subfunduszu ujmuje się w księgach rachunkowych Subfunduszu w dacie zawarcia umowy.
14. Nabycie lub zbycie składników lokat przez Subfunduszu w Dniu Wyceny po momencie, o którym mowa w § 18 Prospektu Informacyjnego Funduszu oraz składniki, dla których we wskazanym momencie brak jest potwierdzenia transakcji, uwzględnia się w najbliższej wycenie Aktywów Subfunduszu i ustaleniu jego zobowiązań.
15. Operacje dotyczące Subfunduszu ujmuje się w walucie, w której są wyrażone, a także w walucie polskiej, po przeliczeniu według średniego kursu wyliczonego dla danej waluty przez Narodowy Bank Polski na dzień ujęcia tych operacji w księgach rachunkowych Subfunduszu. Jeżeli operacje dotyczące Subfunduszu są wyrażone w walutach, dla których Narodowy Bank Polski nie wylicza kursu ich wartość określa się w relacji do waluty USD, a jeżeli nie jest to możliwe do EUR.
16. Przychody z lokat obejmują w szczególności: dywidendy oraz inne udziały w zyskach, przychody odsetkowe.
17. Koszty operacyjne Subfunduszu obejmują w szczególności: koszty odsetkowe, koszty z tytułu usług maklerskich, opłaty transakcyjne związane z nabywaniem i zbywaniem papierów wartościowych, prowizje bankowe związane z przekazywaniem środków pieniężnych i obsługą rachunków bankowych Funduszu, taksy notarialne, opłaty sądowe i inne opłaty wymagane przez organy państwowe i samorządowe, w tym opłaty za zezwolenia oraz rejestracyjne, podatki i inne obciążenia nałożone przez właściwe organy państwowe

w związku z działalnością Subfunduszu, które pokrywane są bezpośrednio z Aktywów Subfunduszu i nie podlegają limitowaniu. Koszty te ponoszone są w wysokości określonej przez przepisy prawa i umowy zawarte przez Fundusz. Pokrycie kosztów operacyjnych Subfunduszu, z wyjątkiem kosztów z tytułu podatków i innych obciążeń nałożonych przez właściwe organy państwowe w związku z działalnością Subfunduszu, następuje najwcześniej w terminie ich wymagalności. Pokrycie kosztów z tytułu podatków i innych obciążeń nałożonych przez właściwe organy państwowe w związku z działalnością Subfunduszu następuje w wysokości i terminach określonych przez właściwe przepisy.

18. Koszty operacyjne Subfunduszu obejmują także koszty, stanowiące wynagrodzenie Towarzystwa za zarządzanie i reprezentowanie Subfunduszu w wysokości nie większej niż 3,5% przeciętnej Wartości Aktywów Netto Subfunduszu w skali roku. Na pokrycie wynagrodzenia Towarzystwa tworzy się każdego dnia w danym roku obrotowym, w ciężar kosztów operacyjnych Subfunduszu, rezerwę w kwocie równej wysokości naliczonego w tym dniu Wynagrodzenia Towarzystwa. Wynagrodzenie Towarzystwa jest naliczane w każdym Dniu Wyceny i za każdy dzień roku liczonego jako 365 lub 366 dni w przypadku roku przestępnego, od Wartości Aktywów Netto z poprzedniego Dnia Wyceny. Płatności z tytułu kosztów operacyjnych zmniejszają uprzednio utworzoną rezerwę.
19. Dniem wprowadzenia do ksiąg zmiany kapitału wpłaconego bądź kapitału wypłaconego jest dzień ujęcia zbycia i odkupienia jednostek uczestnictwa przy zastosowaniu wartości aktywów netto na jednostkę uczestnictwa wyznaczonej zgodnie z ustępem 20.
20. Na potrzeby określenia wartości Aktywów Netto na Jednostkę Uczestnictwa w określonym Dniu Wyceny nie uwzględnia się zmian w kapitale wpłaconym oraz zmian kapitału wypłaconego, związanych z wpłatami lub wypłatami ujmowanymi zgodnie z ustępem 19.
21. Jednostki Uczestnictwa odkupywane są przez Subfundusz zgodnie z zasadą HIFO (Highest In First Out), co oznacza, iż w pierwszej kolejności są odkupywane Jednostki Uczestnictwa nabyte przez Uczestnika Subfunduszu po najwyższej Wartości Aktywów Netto na Jednostkę Uczestnictwa.

#### Metody wyceny, przyjęte kryterium wyboru rynku, w tym systemu notowań

### § 1

1. Dniem Wyceny jest dzień, na który przypada regularna sesja na Giełdzie Papierów Wartościowych w Warszawie. Aktywa Subfunduszu wycenia się, a zobowiązania Funduszu ustala się w Dniu Wyceny oraz na dzień sporządzenia sprawozdania finansowego, z zachowaniem zasad określonych w paragrafach poniższych.
2. Wartość godziwą składników lokat notowanych na Aktywnym Rynku wyznacza się w oparciu o dostępne kursy z godziny 23:00 czasu polskiego z Dnia Wyceny.
3. W Dniu Wyceny oraz na dzień sporządzenia sprawozdania finansowego Subfundusz dokonuje wyceny Aktywów Subfunduszu, ustalenia wartości zobowiązań Funduszu, ustalenia Wartości Aktywów Netto na Jednostkę Uczestnictwa Subfunduszu oraz ustalenia ceny zbycia i odkupienia Jednostek Uczestnictwa.
4. Wartość Aktywów Netto Subfunduszu ustala się pomniejszając Wartość Aktywów Subfunduszu o jego zobowiązania w Dniu Wyceny.
5. Wartość Aktywów Netto Subfunduszu na Jednostkę Uczestnictwa ustala się w oparciu o Wartość Aktywów Netto podzieloną przez liczbę Jednostek Uczestnictwa ustaloną na podstawie Rejestru Uczestników Subfunduszu w Dniu Wyceny.
6. Księgi rachunkowe Subfunduszu prowadzone są w walucie polskiej i w taki sposób, aby na każdy Dzień Wyceny było możliwe określenie Wartości Aktywów Netto.

## § 2

1. Z zastrzeżeniem §3, zgodnie z postanowieniami niniejszego paragrafu będą wyceniane następujące kategorie lokat:
  - 1) akcje,
  - 2) warranty subskrypcyjne,
  - 3) prawa do akcji,
  - 4) prawa poboru,
  - 5) kwity depozytowe,
  - 6) listy zastawne,
  - 7) dłużne papiery wartościowe,
  - 8) instrumenty pochodne,
  - 9) jednostki uczestnictwa, certyfikaty inwestycyjne oraz tytuły uczestnictwa emitowane przez instytucje wspólnego inwestowania mające siedzibę za granicą.
2. Wartość godziwą składników lokat notowanych na Aktywnym Rynku wyznacza się w następujący sposób:
  - 1) według ostatniego dostępnego w momencie dokonywania wyceny kursu ustalonego:
    - a) w przypadku składników lokat notowanych w systemie notowań ciągłych, w którym wyznaczany i ogłaszany jest kurs zamknięcia – w oparciu o kurs zamknięcia lub w oparciu o ostatni dostępny w momencie dokonywania wyceny kurs danego składnika lokat,
    - b) w przypadku składników lokat notowanych w systemie notowań ciągłych bez odrębnego wyznaczania kursu zamknięcia – w oparciu o cenę średnią transakcji ważoną wolumenem obrotu z ostatniego dnia, w którym zawarto transakcję, z zastrzeżeniem, że jeżeli na Aktywnym Rynku organizowana jest sesja fixingowa, to do wyceny składnika lokat korzysta się z kursu fixingowego,
    - c) w przypadku składników lokat notowanych w systemie notowań jednolitych – w oparciu o ostatni kurs ustalony w systemie kursu jednolitego.
  - 2) jeżeli w Dniu Wyceny niedostępna jest cena transakcyjna, a na Aktywnym Rynku organizowana jest sesja fixingowa, to do wyceny składnika lokat korzysta się z kursu fixingowego,
  - 3) jeżeli w Dniu Wyceny niedostępne są kursy wyznaczone zgodnie z pkt. 1) i 2), a na Aktywnym Rynku dostępne są ceny w zgłoszonych najlepszych ofertach kupna i sprzedaży - do wyceny wylicza się średnią arytmetyczną z najlepszych ofert kupna i sprzedaży, z tym że uwzględnienie wyłącznie ceny w ofertach sprzedaży jest niedopuszczalne,
  - 4) jeżeli w Dniu Wyceny niedostępna jest cena wyznaczona zgodnie z pkt. 1), 2) i 3), lub wolumen obrotów na danym składniku lokat jest znacząco niski, to do wyceny przyjmuje się wartość z poprzedniego Dnia Wyceny, w uzasadnionych przypadkach skorygowaną w sposób umożliwiający uzyskanie wiarygodnie oszacowanej wartości godziwej w drodze wyceny, w oparciu o publicznie ogłoszoną na Aktywnym Rynku cenę nieróżniącego się istotnie składnika, w szczególności o podobnej konstrukcji prawnej i celu ekonomicznym,
  - 5) w przypadku, gdy składnik lokat jest przedmiotem obrotu na więcej niż jednym Aktywnym Rynku, wartością godziwą jest kurs ustalony na rynku głównym. Przy wyborze rynku głównego dla danego składnika lokat Fundusz będzie kierował się następującymi zasadami:
    - a) wyboru rynku głównego dokonuje się na koniec każdego kolejnego miesiąca kalendarzowego,

- b) kryterium wyboru rynku głównego jest wolumen obrotu na danym składniku lokat w okresie ostatniego miesiąca kalendarzowego,
- c) w przypadku, gdy papier wartościowy nowej emisji wprowadzany jest do obrotu momencie nie pozwalającym na dokonanie porównania w pełnym okresie wskazanym w podpunkcie b) to wycena tego papieru wartościowego opiera się o rynek, w którym jako pierwszym ustalona została cena, zgodnie z pkt.1), 2) i 3),
- d) do momentu ustalenia ceny papieru wartościowego nowej emisji zgodnie z postanowieniami powyższymi, na potrzeby wyceny przyjmuje się, że jego wartość jest równa wartości nabycia, z uwzględnieniem zmian wartości tych papierów spowodowanych zdarzeniami mającymi wpływ na ich wartość z zachowaniem zasady ostrożnej wyceny.

### § 3

1. Wartość składników lokat nienotowanych na Aktywnym Rynku wyznacza się, z zastrzeżeniem §4, w następujący sposób:
  - 1) obligacje, bony skarbowe, bony pieniężne, listy zastawne, weksle, oraz pozostałe instrumenty rynku pieniężnego będące papierami wartościowymi – w skorygowanej cenie nabycia, oszacowanej przy zastosowaniu Efektywnej Stopy Procentowej,
  - 2) dłużne papiery wartościowe zawierające wbudowane instrumenty pochodne:
    - a) w przypadku gdy wbudowane instrumenty pochodne są ściśle powiązane z wycenianym papierem dłużnym wartość tego papieru dłużnego będzie wyznaczana przy zastosowaniu odpowiedniego dla danego papieru dłużnego modelu wyceny; zastosowany model wyceny w zależności od charakterystyki wbudowanego instrumentu pochodnego lub charakterystyki sposobu naliczania oprocentowania będzie uwzględniać w swojej konstrukcji modele wyceny poszczególnych wbudowanych instrumentów pochodnych, zgodnie z pkt. 5); dodatkowo, dane wejściowe odpowiednie dla danego modelu i uwzględniające jego charakterystykę będą pochodzić z Aktywnego Rynku,
    - b) w przypadku gdy wbudowane instrumenty pochodne nie są ściśle powiązane z wycenianym papierem dłużnym, wówczas wartość wycenianego papieru dłużnego będzie stanowić sumę wartości dłużnego papieru wartościowego (bez wbudowanych instrumentów pochodnych) wyznaczonej przy uwzględnieniu Efektywnej Stopy Procentowej oraz wartości wbudowanych instrumentów pochodnych wyznaczonych w oparciu o modele właściwe dla poszczególnych instrumentów pochodnych zgodnie z pkt. 5),
  - 3) akcje i kwity depozytowe:
    - a) w przypadku akcji oraz kwitów depozytowych opartych na akcjach emitowanych przez podmioty, dla których można wskazać emitentów o podobnym profilu i zakresie działania, których akcje są notowane na Aktywnym Rynku – przy wykorzystaniu modeli wskaźnikowych odnoszących cenę akcji do poszczególnych, wybranych parametrów finansowych działalności emitenta (cena/zysk, cena/wartość księgową, itp.) na podstawie ceny ogłaszanej na Aktywnym Rynku dla akcji emitentów notowanych na Aktywnym Rynku,
    - b) w przypadku akcji oraz kwitów depozytowych opartych na akcjach emitowanych przez podmioty, dla których nie można wskazać emitentów o podobnym profilu i zakresie działania, których akcje są notowane na Aktywnym Rynku, do wyceny przyjmuje się wartość oszacowaną przez wyspecjalizowaną niezależną jednostkę świadczącą tego rodzaju usługi. W pierwszej kolejności przyjmuje się wartość podaną przez serwis Reuters. W przypadku braku możliwości wykorzystania serwisu Reuters przyjmuje się wartość podaną przez inną wyspecjalizowaną, niezależną

- jednostkę świadcząca tego rodzaju usługi, z którą Towarzystwo podpisało umowę na świadczenie tego typu usług. W przypadku, w którym więcej niż jedna jednostka tego typu oszacowała wartość akcji przyjmuje się wartość najniższą,
- 4) warranty subskrypcyjne, prawa do akcji i prawa poboru – w oparciu o modele wyceny tych lokat przy zastosowaniu parametrów pobranych z Aktywnego Rynku, przy czym w przypadku gdy akcje emitenta nie są notowane na Aktywnym Rynku, cena akcji zastosowana do modelu zostanie wyznaczona zgodnie z postanowieniem pkt. 3),
  - 5) instrumenty pochodne w oparciu o modele wyceny powszechnie stosowane dla danego typu lokaty, przy czym parametry wejściowe będą pobierane z Aktywnego Rynku; przy czym będą to modele:
    - a) w przypadku kontraktów terminowych: model zdyskontowanych przepływów pieniężnych,
    - b) w przypadku opcji: model Blacka-Scholesa,
    - c) w przypadku transakcji wymiany walut, stóp procentowych: model zdyskontowanych przepływów pieniężnych,
  - 6) jednostki uczestnictwa, certyfikaty inwestycyjne i tytuły uczestnictwa emitowane przez fundusze zagraniczne oraz instytucje wspólnego inwestowania mające siedzibę za granicą - w oparciu o ostatnio ogłoszoną wartość aktywów netto na jednostkę uczestnictwa, certyfikat inwestycyjny lub tytuł uczestnictwa, z uwzględnieniem zdarzeń mających wpływ na wartość godziwą jakie miały miejsce po dniu ogłoszenia wartości aktywów netto na jednostkę uczestnictwa, certyfikat inwestycyjny lub tytuł uczestnictwa,
  - 7) instrumenty rynku pieniężnego nie będące papierami wartościowymi - w wartości godziwej, ustalonej za pomocą odpowiedniego dla danego instrumentu modelu, do którego dane będą pochodzić z Aktywnego Rynku,
  - 8) depozyty – w wartości godziwej wynikającej z sumy wartości nominalnej oraz naliczonych odsetek; przy czym kwotę naliczonych odsetek ustala się przy zastosowaniu Efektywnej Stopy Procentowej,
2. W przypadku przeszacowania składnika lokat Subfunduszu dotychczas wycenianego w wartości godziwej, do wysokości skorygowanej ceny nabycia – wartość godziwa wynikająca z ksiąg rachunkowych Subfunduszu stanowi, na dzień przeszacowania, nowo ustaloną skorygowaną cenę nabycia.
  3. Modele wyceny, o których mowa w ust. 1, będą stosowane w sposób ciągły. Każda zmiana modelu wyceny będzie publikowana w sprawozdaniu jednostkowym Subfunduszu przez dwa kolejne lata.
  4. Modele i metody wyceny składników lokat Subfunduszu, o których mowa w ust. 1, podlegają uzgodnieniu z Depozytariuszem.

#### § 4

1. Należności z tytułu udzielonej pożyczki papierów wartościowych oraz zobowiązania z tytułu otrzymanej pożyczki papierów wartościowych, wycenia się według zasad przyjętych dla tych papierów wartościowych.
2. Przedmiotem pożyczki papierów wartościowych mogą być wszystkie papiery wartościowe, których nabycie jest dopuszczalne przez Subfundusz.

#### § 5

1. Papiery wartościowe nabyte przy zobowiązaniu się drugiej strony do odkupu wycenia się, począwszy od dnia zawarcia umowy kupna, metodą skorygowanej ceny nabycia,

- oszacowanej przy zastosowaniu Efektywnej Stopy Procentowej.
2. Zobowiązania z tytułu zbycia papierów wartościowych, przy zobowiązaniu się Subfunduszu do odkupu, wycenia się, począwszy od dnia zawarcia umowy sprzedaży, metodą korekty różnicy pomiędzy ceną odkupu a ceną sprzedaży przy zastosowaniu Efektywnej Stopy Procentowej.

## § 6

1. Aktywa oraz zobowiązania Subfunduszu denominowane w walutach obcych wycenia się lub ustala w walucie, w której są notowane na Aktywnym Rynku, a w przypadku, gdy nie są notowane na Aktywnym Rynku – w walucie, w której są denominowane.
2. Aktywa oraz zobowiązania Subfunduszu, o których mowa w ust. 1, wykazuje się w złotych, po przeliczeniu według ostatniego dostępnego średniego kursu wyliczonego dla danej waluty przez Narodowy Bank Polski.
3. Wartość Aktywów Subfunduszu notowanych lub denominowanych w walutach, dla których Narodowy Bank Polski nie wylicza kursu, określa się w relacji do waluty USD, a jeżeli nie jest to możliwe – do waluty EUR.

### Opis wprowadzonych zmian stosowanych zasad rachunkowości

W bieżącym okresie sprawozdawczym nie wprowadzono zmian stosowanych zasad rachunkowości.

Z dniem z dniem 20 września 2007 r. na podstawie art. 80 ustawy z dnia 21 lipca 2006 r. o nadzorze nad rynkiem finansowym (Dz. U. Nr 157, poz. 1119 oraz z 2007 r. Nr 42, poz. 272 i Nr 49, poz. 328) utraciło moc Rozporządzenie Ministra Finansów z dnia 8 października 2004 r. w sprawie szczególnych zasad rachunkowości funduszy inwestycyjnych (Dz. U. Nr 231, poz. 2318 oraz z 2005 r. Nr 245, poz. 2083). Na dzień sporządzenia niniejszego sprawozdania finansowego obowiązują przepisy Rozporządzenia Ministra Finansów z dnia 24 grudnia 2007 roku w sprawie szczególnych zasad rachunkowości funduszy inwestycyjnych (Dz.U. Nr 249, poz. 1859).

### Opis metodologii wyliczania wskaźników, o których mowa w przepisach dotyczących prospektu i skrótu prospektu

Wskaźniki, o których mowa w przepisach dotyczących prospektu i skrótu prospektu (rozporządzenie Rady Ministrów z dnia 13 września 2004 roku w sprawie prospektu informacyjnego funduszu inwestycyjnego otwartego oraz specjalistycznego funduszu inwestycyjnego otwartego, a także skrótu tego prospektu (DzU Nr 205, poz. 2095 ze zm.) obliczane są według następującej metodologii:

- I. Współczynnik Kosztów Całkowitych (wskaźnik WKC) oblicza się według wzoru:

$$WKC = Kt/WANt$$

gdzie:

WAN - oznacza średnią wartość aktywów netto funduszu,

- K - oznacza koszty operacyjne funduszu, o których mowa w przepisach o szczególnych zasadach rachunkowości funduszy inwestycyjnych, z wyłączeniem:
- 1) kosztów transakcyjnych, w tym prowizji i opłat maklerskich, podatków związanych z nabyciem lub zbyciem składników portfela,
  - 2) odsetek z tytułu zaciągniętych pożyczek lub kredytów,
  - 3) świadczeń wynikających z realizacji umów, których przedmiotem są instrumenty pochodne,
  - 4) opłat związanych z nabyciem lub odkupieniem jednostek uczestnictwa lub innych opłat ponoszonych bezpośrednio przez uczestnika,
  - 5) wartości świadczeń dodatkowych,
- t - oznacza okres, za który przedstawiane są dane.

- II. Syntetyczny Współczynnik Kosztów Całkowitych (wskaźnik SWKC) oblicza się według wzoru:

$$SWKC = (K + I + O)t/WANt$$

gdzie:

- K - oznacza koszty operacyjne funduszu uwzględnione we wskaźniku WKC,  
I - oznacza koszty operacyjne funduszy i instytucji zbiorowego inwestowania uwzględnione we wskaźniku WKC tych funduszy i instytucji, przypadające na tytuły uczestnictwa nabyte przez fundusz w tych funduszach i instytucjach,  
O - oznacza koszty poniesione przez fundusz w związku ze zbyciem lub odkupieniem tytułów uczestnictwa w funduszach i instytucjach zbiorowego inwestowania,  
WAN - oznacza średnią wartość aktywów netto funduszu,  
t - oznacza okres, za który przedstawiane są dane.

- III. Stopę Obrotu Portfela (wskaźnik SOP) oblicza się według wzoru:

$$SOP = [(T1-T2)t/WANt] \times 100 \%$$

gdzie:

- T1 - oznacza całkowitą wartość wszystkich dokonanych przez fundusz transakcji nabycia i zbycia papierów wartościowych, instrumentów rynku pieniężnego lub tytułów uczestnictwa w funduszach inwestycyjnych lub instytucjach zbiorowego inwestowania, a w przypadku specjalistycznego funduszu otwartego stosującego ograniczenia inwestycyjne funduszu zamkniętego - także transakcji nabycia i zbycia praw, o których mowa w art. 147 ust. 1 ustawy z dnia 27 maja 2004 roku o funduszach inwestycyjnych,  
T2 - oznacza całkowitą wartość zbytych i odkupionych jednostek uczestnictwa funduszu,  
WAN - oznacza średnią wartość aktywów netto funduszu,  
t - oznacza okres, za który przedstawiane są dane.

- IV. Syntetyczną Wartość Zakładanych Kosztów Całkowitych (wskaźnik SWZKC) oblicza się jako sumę kosztów operacyjnych funduszy i instytucji zbiorowego inwestowania, uwzględnionych we wskaźniku WKC tych instytucji, przypadających na tytuły

uczestnictwa nabyte przez fundusz, a w przypadku funduszy i instytucji zbiorowego inwestowania, które nie publikują wskaźnika WKC - przypadające na nabyte tytuły uczestnictwa możliwe do oszacowania koszty operacyjne, które wchodziłyby do wskaźnika WKC, gdyby wskaźnik ten był publikowany, oraz opłat z tytułu zbycia lub odkupienia tych tytułów uczestnictwa.

Zgodnie z przepisami, o których mowa powyżej, publikacja wskaźników Subfunduszu nastąpi po raz pierwszy 15 maja 2009 roku.

#### Nota - II Należności Subfunduszu

Lp.	Rodzaj należności (w tys. złotych)	31.12.2007r.	05.07.2007r.*	31.12.2006r.*
1.	Z tytułu zbytych lokat	0	1 728	3 361
2.	Z tytułu dywidend	0	179	0
3.	Z tytułu zapisu na papiery wartościowe	7	0	0
4.	Z tytułu konwersji jednostek uczestnictwa	150	15 511	0
5.	Pozostałe	0	0	20

\* dane dotyczą należności Allianz Stabilnego Wzrostu FIO

#### Nota - III Zobowiązania Subfunduszu

Lp.	Rodzaj zobowiązania (w tys. złotych)	31.12.2007r.	05.07.2007r.*	31.12.2006r.*
1	Z tytułu nabytych aktywów	1 049	4 375	1 824
2.	Z tytułu wpłat na jednostki uczestnictwa	540	2 600	1 371
3.	Z tytułu odkupionych jednostek uczestnictwa	412	427	1 033
4.	Z tytułu rezerw	2 003	344	1 754
5.	Pozostałe zobowiązania	133	474	149

\* dane dotyczą zobowiązań Allianz Stabilnego Wzrostu FIO

#### Nota - IV Środki pieniężne i ich ekwiwalenty

1. Na dzień bilansowy Subfundusz posiadał środki pieniężne w następujących walutach, po przeliczeniu na walutę polską:
  - a) PLN: 11 004 tys. złotych, z czego 3 761 tys. złotych ulokowane było w krótkoterminowe depozyty O/N w Banku PEKAO S.A., 1 tys. złotych znajdowało się na rachunkach bieżących w Banku PEKAO S.A., zaś 7 242 tys. złotych znajdowała się na rachunku w DI BRE S.A.
  - b) TRY: 3 554 tys. złotych, ulokowane w krótkoterminowe depozyty O/N w ABN Amro Bank Polska S.A.
2. Średni w okresie sprawozdawczym poziom środków pieniężnych utrzymywanych w celu zaspokojenia bieżących zobowiązań Subfundusz u wyniósł 66 743 tys. złotych.

3. Na dzień bilansowy oraz w okresie sprawozdawczym Subfundusz nie posiadał ekwiwalentów środków pieniężnych.

#### **Nota - V Ryzyka**

1. Poziom obciążenia aktywów i zobowiązań Subfunduszu ryzykiem stopy procentowej:
- a) aktywa obciążone ryzykiem wartości godziwej, wynikającym ze stopy procentowej:
- składniki lokat notowane na aktywnym rynku (obligacje Skarbu Państwa): 415 711 tys. złotych,
  - składniki lokat nienotowane na aktywnym rynku (obligacje i bony skarbowe): 30 958 tys. złotych,
- Za aktywa obciążone ryzykiem wartości godziwej, wynikającym ze stopy procentowej uznane zostały wszystkie dłużne papiery wartościowe. Szczegółowe zestawienie omawianych składników lokat znajduje się w tabeli uzupełniającej: „dłużne papiery wartościowe”,
- b) aktywa obciążone ryzykiem przepływów środków pieniężnych, wynikających ze stopy procentowej:
- składniki lokat notowane na aktywnym rynku (obligacje Skarbu Państwa): 381 302 tys. złotych.,
- Za aktywa obciążone ryzykiem przepływów środków, wynikającym ze stopy procentowej uznane zostały dłużne papiery wartościowe ze zmiennym kuponem. Szczegółowe zestawienie omawianych składników lokat znajduje się w tabeli uzupełniającej: „dłużne papiery wartościowe”.
2. Poziom obciążenia aktywów i zobowiązań Subfunduszu ryzykiem kredytowym w podziale na kategorie bilansowe, w tym:
- a) kwoty odzwierciedlające maksymalne obciążenie ryzykiem kredytowym na dzień bilansowy w przypadku, gdyby strony transakcji nie wypełniły swoich obowiązków, przy czym w opisie nie uwzględnia się wartości godziwych dodatkowych zabezpieczeń
- składniki lokat notowane na aktywnym rynku (obligacje Skarbu Państwa): 415 711 tys. złotych,
  - składniki lokat nienotowane na aktywnym rynku (obligacje i bony skarbowe): 30 958 tys. złotych
- Szczegółowe zestawienie omawianych składników lokat znajduje się w tabeli uzupełniającej: „dłużne papiery wartościowe”.
- depozyty: 14 558 tys. złotych.
- b) wskazanie przypadków znaczącej koncentracji ryzyka kredytowego w poszczególnych kategoriach lokat:
- Ryzyko kredytowe Subfunduszu skoncentrowane jest głównie w następujących kategoriach bilansowych:
- dłużne papiery wartościowe notowane i nienotowane na aktywnym rynku,
  - transakcje buy-sell-back,
  - depozyty,
- w szczególności z uwagi na ryzyko niewypłacalności emitenta oraz ryzyko nie odkupienia papierów wartościowych przez drugą stronę.
3. Poziom obciążenia aktywów i zobowiązań Subfunduszu ryzykiem walutowym
- Na dzień bilansowy Subfundusz posiadał aktywa obciążone ryzykiem walutowym o wartości 19 414 tys. złotych.

### Nota - VI Instrumenty pochodne

Na dzień bilansowy Subfundusz nie posiadał lokat w instrumenty pochodne.

### Nota - VII Transakcje przy zobowiązaniu się Subfunduszu lub drugiej strony do odkupu

1. Transakcje przy zobowiązaniu się drugiej strony do odkupu, w tym:
  - a) transakcje, w wyniku których następuje przeniesienie na Subfundusz prawa własności i ryzyk.  
Na dzień bilansowy Subfundusz nie posiadał w/w należności.
  - b) transakcje, w wyniku których nie następuje przeniesienie na Fundusz prawa własności i ryzyk.  
Na dzień bilansowy Subfundusz nie posiadał w/w należności.
2. Transakcje przy zobowiązaniu się Subfunduszu do odkupu, w tym:
  - a) transakcje, w wyniku których następuje przeniesienie na drugą stronę praw własności i ryzyk  
Na dzień bilansowy Subfundusz nie posiadał w/w zobowiązań.
  - b) transakcje, w wyniku których nie następuje przeniesienie na drugą stronę praw własności i ryzyk  
Na dzień bilansowy Subfundusz nie posiadał w/w zobowiązań.
3. Należności z tytułu papierów wartościowych pożyczonych od Subfundusz w trybie rozporządzenia o pożyczkach papierów wartościowych.  
Na dzień bilansowy Subfundusz nie posiadał w/w należności.
4. Zobowiązania z tytułu papierów wartościowych pożyczonych przez Subfundusz w trybie przepisów rozporządzenia o pożyczkach papierów wartościowych.  
Na dzień bilansowy Subfundusz nie posiadał w/w zobowiązań.

### Nota - VIII Kredyty i pożyczki

W okresie sprawozdawczym Subfundusz nie zaciągał ani nie udzielał kredytów i pożyczek.

### Nota - IX Waluty i różnice kursowe

1. Walutowa struktura pozycji bilansu, z podziałem wg walut i po przeliczeniu na walutę polską.

*Pozycje bilansu denominowane w EUR:*

Pozycja bilansu	wartość w tys. złotych
Składniki lokat notowane na aktywnym rynku, w tym	574
-dłużne papiery wartościowe	0

*Pozycje bilansu denominowane w TRY:*

Pozycja bilansu	wartość w tys. złotych
Środki pieniężne i ich ekwiwalenty	3 554
Składniki lokat notowane na aktywnym rynku, w tym	15 286
-dłużne papiery wartościowe	0

2. Dodatnie i ujemne różnice kursowe w przekroju lokat Subfunduszu z podziałem na zrealizowane i niezrealizowane.

Składniki lokat	Dodatnie różnice kursowe w tys. złotych		Ujemne różnice kursowe tys. Złotych	
	Zrealizowane	Niezrealizowane	Zrealizowane	Niezrealizowane
Akcje	0	0	-269	-1 057
Dłużne papiery wartościowe	0	0	0	0

#### Nota - X Dochody i ich dystrybucja

- Zrealizowany zysk (strata) ze zbycia lokat.
  - składniki lokat notowane na Aktywnym Rynku: 1 820 tys. złotych  
*w tym dłużne papiery wartościowe:* -73 tys. złotych
  - składniki lokat nienotowane na Aktywnym Rynku: 1 tys. złotych  
*w tym dłużne papiery wartościowe:* 0 tys. złotych
- Wzrost niezrealizowanego zysku (straty) z wyceny aktywów.
  - składniki lokat notowane na Aktywnym Rynku: -51 458 tys. złotych  
*w tym dłużne papiery wartościowe:* -2 029 tys. złotych
  - składniki lokat nienotowane na Aktywnym Rynku: 382 tys. złotych  
*w tym dłużne papiery wartościowe:* 0 tys. złotych
- Wykaz wypłaconych przychodów ze zbycia lokat Subfunduszu aktywów niepublicznych.  
Nie dotyczy.
- Wypłacone dochody Subfunduszu.  
Dochód Subfunduszu osiągnięty ze składników aktywów powiększa wartość aktywów Funduszu oraz wartość Jednostki Uczestnictwa. Subfundusz nie wypłaca dywidend ze swoich dochodów.

#### Nota - XI Koszty Subfunduszu

- Koszty pokrywane przez Towarzystwo.  
Towarzystwo nie pokrywało kosztów Subfunduszu.
- Koszty funduszu aktywów niepublicznych związane bezpośrednio ze zbytymi lokatami.  
Nie dotyczy.
- Wynagrodzenie dla Towarzystwa z wyodrębnieniem części zmiennej, uzależnionej od wyników Funduszu.  
W okresie sprawozdawczym Subfundusz naliczył wynagrodzenie dla Towarzystwa w wysokości 12 227 tys. złotych, z czego do dnia bilansowego wypłacił 10 224 tys. złotych. Wynagrodzenie dla Towarzystwa nie zawiera części zmiennej uzależnionej od wyników Subfunduszu.

#### Nota - XII Dane porównawcze o jednostkach uczestnictwa

- Wartość aktywów netto na koniec roku obrotowego za trzy ostatnie lata obrotowe:  
31.12.2005 r.- 164 753 tys. złotych  
31.12.2006 r.- 604 756 tys. złotych

05.07.2007 r.- 734 267 tys. złotych

31.12.2007 r.- 670 015 tys. złotych

przy czym, z uwagi na zmianę formy prawnej, dane porównawcze za: 31.12.2005 r.,  
31.12.2006 r. oraz 05.07.2007 r. dotyczą Allianz Stabilnego Wzrostu FIO, zaś dane za  
31.12.2007 r. dotyczą Subfunduszu Allianz Allianz Stabilnego Wzrostu.

2. Wartość aktywów netto na Jednostkę Uczestnictwa za trzy ostatnie lata obrotowe:

31.12.2005 r.-121,17

31.12.2006 r.-142,50

05.07.2007 r.-158,15

31.12.2007 r.-147,90

przy czym, z uwagi na zmianę formy prawnej, dane porównawcze za: 31.12.2005 r.,  
31.12.2006 r. oraz 05.07.2007 r. dotyczą Allianz Stabilnego Wzrostu, zaś dane za  
31.12.2007 r. dotyczą Subfunduszu Allianz Allianz Stabilnego Wzrostu.

## INFORMACJA DODATKOWA

1. Informacje o znaczących zdarzeniach dotyczących lat ubiegłych, ujętych w jednostkowym sprawozdaniu finansowym za bieżący okres sprawozdawczy.  
Nie dotyczy.
2. Informacje o znaczących zdarzeniach, jakie nastąpiły po dniu bilansowym, a nieuwzględnionych w jednostkowym sprawozdaniu finansowym.  
Na jednostkowe sprawozdanie finansowe nie miały wpływu znaczące zdarzenia, jakie nastąpiły po dniu bilansowym.
3. Zestawienie oraz objaśnienie różnic pomiędzy danymi ujawnionymi w jednostkowym sprawozdaniu finansowym i w porównywalnych danych finansowych, a uprzednio sporządzonymi i opublikowanymi sprawozdaniami finansowymi.  
Nie dotyczy, niniejsze sprawozdanie jest pierwszym rocznym sprawozdaniem finansowym.
4. Dokonane korekty błędów podstawowych, ich przyczyny, tytuły oraz wpływ wywołanych tym skutków finansowych na sytuację majątkową i finansową, płynność oraz wynik z operacji i rentowność Subfunduszu.
  - a) w okresie sprawozdawczym nie wystąpiły przypadki informowania uczestników o korektach wyceny Aktywów Netto na Jednostkę Uczestnictwa,
  - b) w okresie sprawozdawczym nie nastąpiły przypadki zawieszenia zbywania lub odkupywania jednostek uczestnictwa jak również nie miało miejsca zawieszenie w dokonywaniu wyceny Aktywów Netto na Jednostkę Uczestnictwa,
  - c) w okresie sprawozdawczym nie wystąpiły przypadki nierozliczenia się transakcji zawieranych przez Subfundusz.
5. Informacja o występowaniu niepewności co do możliwości kontynuowania działalności Subfunduszu.  
Na dzień podpisania sprawozdania finansowego Subfunduszu nie występuje niepewność co do możliwości kontynuowania działalności. W związku z tym sprawozdanie finansowe nie zawiera związanych z tą kwestią korekt.
6. Inne informacje niż wskazane w jednostkowym sprawozdaniu finansowym.  
W roku 2007 w TFI Allianz Polska S.A. zostały przeprowadzone kontrole przez GIODO, KNF oraz GIF. Ich wyniki nie mają istotnego wpływu na jednostkowe sprawozdanie finansowe.  
Na dzień podpisania jednostkowego sprawozdania finansowego nie ma informacji, poza zaprezentowanymi w jednostkowym sprawozdaniu finansowym, które mogłyby w istotny sposób wpłynąć na ocenę sytuacji majątkowej, finansowej, wyniku z operacji Subfunduszu i ich zmian.

Jarosław Skorulski



Prezes Zarządu  
Towarzystwa Funduszy Inwestycyjnych  
Allianz Polska S.A.

Marek Mikuć



Wiceprezes Zarządu  
Towarzystwa Funduszy Inwestycyjnych  
Allianz Polska S.A.

Warszawa, dnia 1 kwietnia 2008 roku