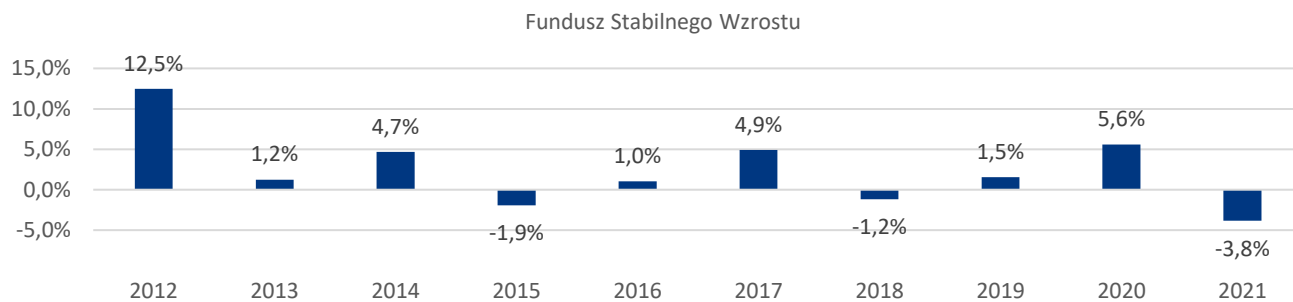

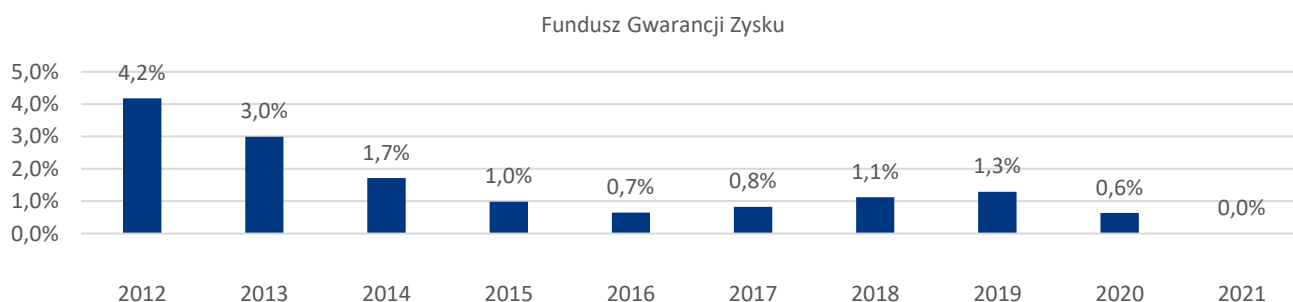
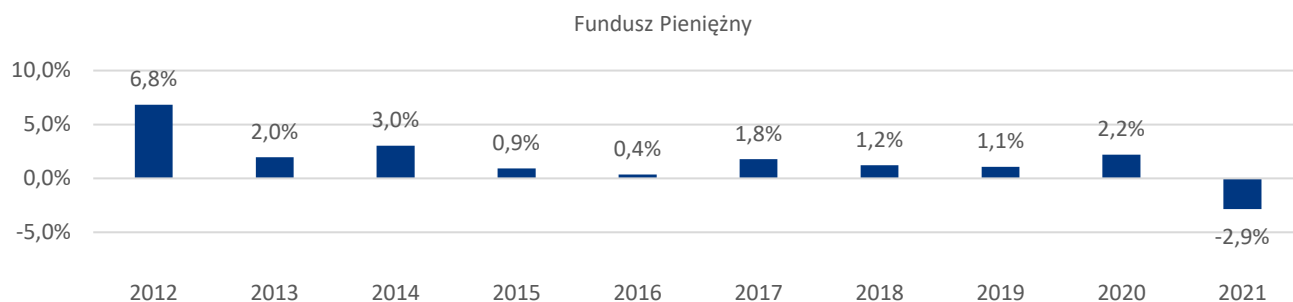


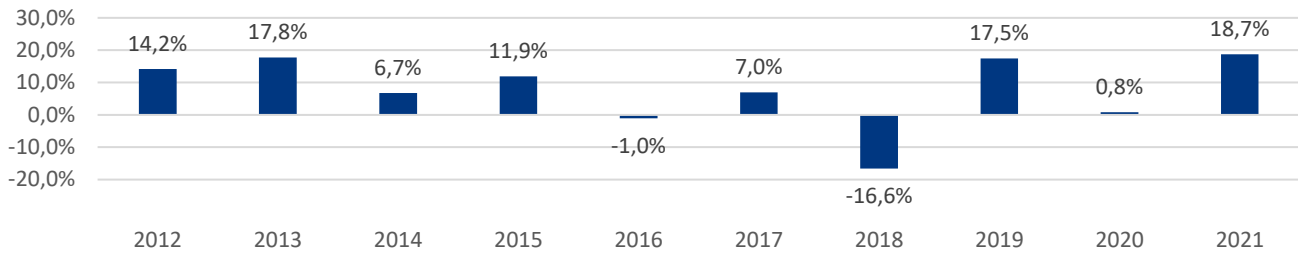
Wyniki osiągnięte w przeszłości

Grupowe Ubezpieczenie na Życie Opiekun VIP z Ubezpieczeniowym Funduszem Kapitałowym

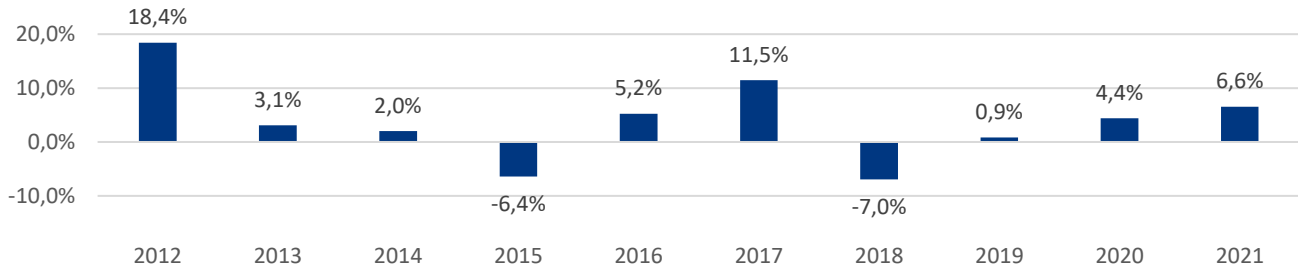
Ten wykres przedstawia wyniki produktu jako procentową stratę lub procentowy zysk w skali roku w ciągu ostatnich 10 lat w stosunku do jego poziomu referencyjnego.



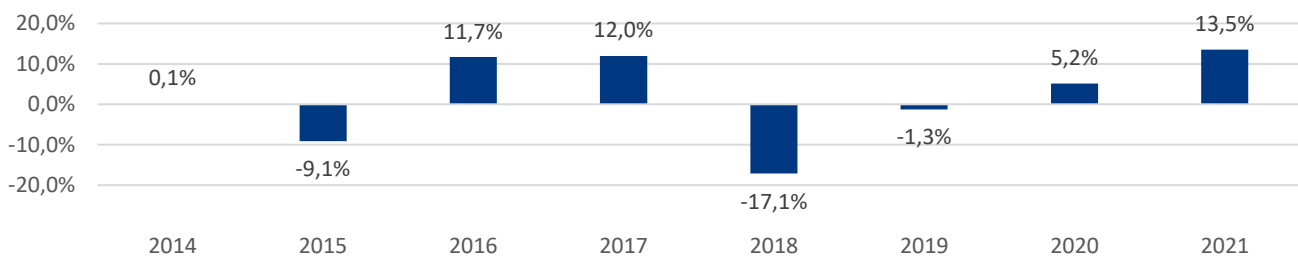
Fundusz Międzynarodowy



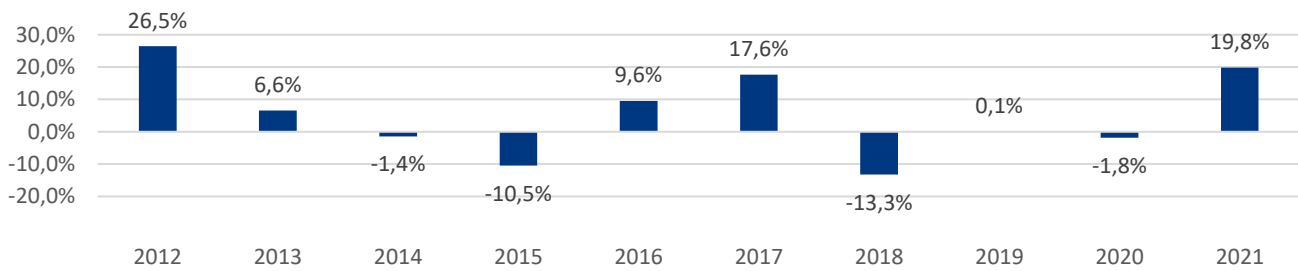
Fundusz Zrównoważony



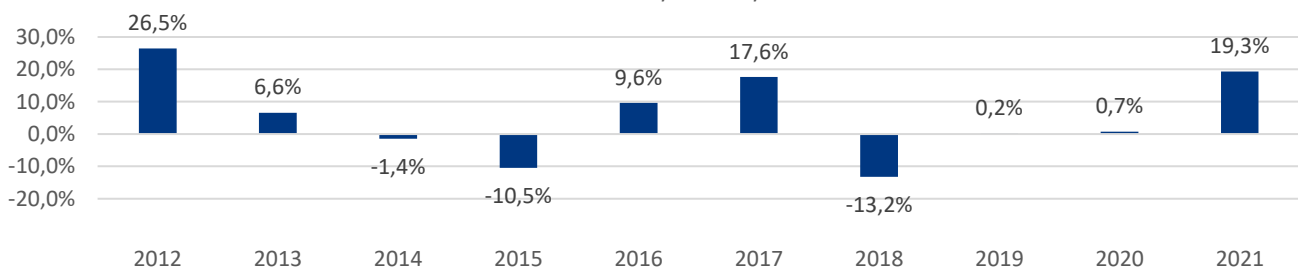
Fundusz Spółek Dywidendowych



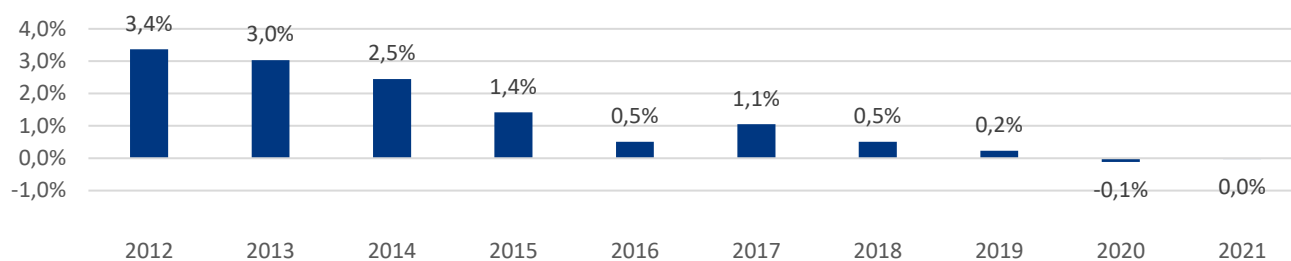
Fundusz Akcji



Fundusz Dynamiczny



Fundusz Gwarantowany



Wyniki osiągnięte w przeszłości nie są wiarygodnym wskaźnikiem przyszłych wyników. W przyszłości sytuacja na rynkach może kształtować się w zgoła odmienny sposób.

Dotychczasowe wyniki mogą jednak pomóc ocenić, w jaki sposób funduszem zarządzano w przeszłości.

Wyniki przedstawia się po odliczeniu opłat bieżących. Wszelkie opłaty za wejście i wyjście są wyłączone z obliczeń.

Fundusz Pieniężny powstał w 2003 roku.

Fundusz Gwarancji Zysku powstał w 2009 roku.

Fundusz Dłużny powstał w 2019 roku.

Fundusz Stabilnego Wzrostu powstał w 1997 roku.

Fundusz Międzynarodowy powstał w 1997 roku.

Fundusz Zrównoważony powstał w 1997 roku.

Fundusz Spółek Dywidendowych powstał w 2013 roku.

Fundusz Akcji powstał w 2000 roku.

Fundusz Dynamiczny powstał w 2000 roku.

Fundusz Gwarantowany powstał w 1992 roku.