



Raport niezależnego biegłego rewidenta z przeglądu półrocznego jednostkowego sprawozdania finansowego

Dla Walnego Zgromadzenia Akcjonariuszy i Rady Nadzorczej Towarzystwa Funduszy Inwestycyjnych Allianz Polska S.A.

Wprowadzenie

Przeprowadziliśmy przegląd załączonego półrocznego jednostkowego sprawozdania finansowego Allianz Fundusz Inwestycyjny Otwarty Subfundusz Allianz Selektywny, będącego wydzielonym Subfunduszem Allianz Fundusz Inwestycyjny Otwarty (zwanego dalej „Subfunduszem”), z siedzibą w Warszawie przy ulicy Rodziny Hiszpańskich 1, zarządzanego przez Towarzystwo Funduszy Inwestycyjnych Allianz Polska S.A. (zwane dalej „Towarzystwem”), obejmującego zestawienie lokat i bilans sporządzone na dzień 30 czerwca 2018 roku oraz rachunek wyniku z operacji i zestawienie zmian w aktywach netto sporządzone za okres od 1 stycznia do 30 czerwca 2018 roku oraz noty objaśniające i informację dodatkową.

Za sporządzenie i rzetelne przedstawienie półrocznego jednostkowego sprawozdania finansowego zgodnie z ustawą z dnia 29 września 1994 roku o rachunkowości („Ustawa o rachunkowości” - Dz. U. z 2018 r., poz. 395, z późn. zm.) oraz przepisami Rozporządzenia Ministra Finansów z dnia 24 grudnia 2007 r. w sprawie szczególnych zasad rachunkowości funduszy inwestycyjnych („Rozporządzenie w sprawie szczególnych zasad rachunkowości funduszy inwestycyjnych” – Dz. U. z dnia 31 grudnia 2007 r. nr 249, poz. 1859), odpowiedzialny jest Zarząd Towarzystwa. My jesteśmy odpowiedzialni za sformułowanie wniosku na temat półrocznego jednostkowego sprawozdania finansowego na podstawie przeprowadzonego przez nas przeglądu.

Zakres przeglądu

Przegląd przeprowadziliśmy stosownie do przepisów Międzynarodowego Standardu Usług Przeglądu 2410, *Przegląd śródrocznych informacji finansowych przeprowadzony przez niezależnego biegłego rewidenta jednostki* przyjętego jako Krajowy Standard Przeglądu 2410 uchwałą Krajowej Rady Biegłych Rewidentów z dnia 5 marca 2018 r. Przegląd półrocznego jednostkowego sprawozdania finansowego polega na kierowaniu zapytań, przede wszystkim do osób odpowiedzialnych za kwestie finansowe i księgowe oraz przeprowadzaniu procedur analitycznych oraz innych procedur przeglądu.

Przegląd ma istotnie węższy zakres niż badanie przeprowadzane zgodnie z Krajowymi Standardami Badania. Na skutek tego przegląd nie wystarcza do uzyskania pewności, że wszystkie istotne kwestie, które zostałyby zidentyfikowane w trakcie badania, zostały ujawnione. W związku z tym nie wyrażamy opinii z badania.

PricewaterhouseCoopers Sp. z o.o., ul. Lecha Kaczyńskiego 14, 00-638 Warszawa, Polska,
T: +48 (22) 746 4000, F: +48 (22) 742 4040, www.pwc.com

PricewaterhouseCoopers Sp. z o.o. wpisana jest do Krajowego Rejestru Sądowego prowadzonego przez Sąd Rejonowy dla m. st. Warszawy, pod numerem KRS 0000044655, NIP 526-021-02-28. Kapitał zakładowy wynosi 10.363.900 złotych. Siedzibą Spółki jest Warszawa, ul. Lecha Kaczyńskiego 14.



Wniosek

Na podstawie przeprowadzonego przez nas przeglądu stwierdzamy, że nic nie zwróciło naszej uwagi, co kazałoby nam sądzić, że załączone półroczne jednostkowe sprawozdanie finansowe nie przedstawia rzetelnego i jasnego obrazu sytuacji finansowej Subfunduszu na dzień 30 czerwca 2018 r. oraz wyniku z operacji za okres od 1 stycznia do 30 czerwca 2018 r. zgodnie z zasadami rachunkowości określonymi w Ustawie o rachunkowości oraz przepisami Rozporządzenia w sprawie szczególnych zasad rachunkowości funduszy inwestycyjnych.

Przeprowadzający przegląd w imieniu PricewaterhouseCoopers Sp. z o.o. spółki wpisanej na listę firm audytorskich pod numerem 144:

Tomasz Orłowski

Tomasz Orłowski
Biegły Rewident
Numer ewidencyjny 12045

Warszawa, 23 sierpnia 2018 r.

OŚWIADCZENIE ZARZĄDU

Zgodnie z wymogami ustawy o rachunkowości z dnia 29 września 1994 r. (tekst jednolity Dz. U. z 2018 r. poz. 395 z późn. zm.) Zarząd Towarzystwa Funduszy Inwestycyjnych Allianz Polska Spółka Akcyjna przedstawia sprawozdanie jednostkowe Allianz Funduszu Inwestycyjnego Otwartego Subfunduszu Allianz Selektywny, na które składa się:

1. zestawienie lokat wg stanu na dzień 30 czerwca 2018 roku w wartościach zagregowanych w poszczególnych pozycjach w tabeli głównej o wartości 91 507 tys. złotych oraz w pozycjach analitycznych grup składników lokat w tabeli uzupełniającej oraz tabeli dodatkowej;
2. bilans sporządzony na dzień 30 czerwca 2018 roku, który wykazuje aktywa netto na sumę 93 217 tys. złotych;
3. rachunek wyniku z operacji za okres od 1 stycznia 2018 roku do 30 czerwca 2018 roku wykazujący stratę z operacji w kwocie 9 853 tys. złotych;
4. zestawienie zmian w aktywach netto za okres od 1 stycznia 2018 roku do 30 czerwca 2018 roku, wykazujące zmniejszenie stanu aktywów w okresie sprawozdawczym o kwotę 13 910 tys. złotych;
5. noty objaśniające;
6. informacja dodatkowa.

Dane przedstawione w sprawozdaniu jednostkowym Subfunduszu wyrażone zostały w tysiącach złotych, za wyjątkiem informacji o wartości aktywów netto przypadającej na jednostkę i wyniku z operacji na jednostkę uczestnictwa wyrażonych w złotych oraz ilości jednostek uczestnictwa wyrażonych w sztukach.


Robert Hörberg



Prezes Zarządu

Towarzystwa Funduszy
Inwestycyjnych
Allianz Polska S.A.


Sławomir Chwierut



Wiceprezes Zarządu

Towarzystwa Funduszy
Inwestycyjnych
Allianz Polska S.A.


Anna Bąkała



Członek Zarządu

Towarzystwa Funduszy
Inwestycyjnych
Allianz Polska S.A.

Katarzyna Witek



Osoba odpowiedzialna za

prowadzenie ksiąg rachunkowych

Warszawa, dnia 23 sierpnia 2018 roku

TABELA GŁÓWNA

Allianz Fundusz Inwestycyjny Otwarty Subfundusz Selektywny SKŁADNIKI LOKAT na dzień 30 czerwca 2018 (w tys. złotych)	30.06.2018			31.12.2017		
	Wartość według ceny nabycia w tys. złotych	Wartość według wyceny na dzień bilansowy w tys. złotych	Procentowy udział w aktywach ogółem	Wartość według ceny nabycia w tys. złotych	Wartość według wyceny na dzień bilansowy w tys. złotych	Procentowy udział w aktywach ogółem
Akcje	77 462	91 507	97,78%	78 928	103 055	95,75%
Warranty subskrypcyjne	0	0	0,00%	0	0	0,00%
Prawa do akcji	0	0	0,00%	407	419	0,39%
Prawa poboru	0	0	0,00%	0	0	0,00%
Kwity depozytowe	0	0	0,00%	0	0	0,00%
Listy zastawne	0	0	0,00%	0	0	0,00%
Dłużne papiery wartościowe	0	0	0,00%	0	0	0,00%
Instrumenty pochodne	0	0	0,00%	0	0	0,00%
Udziały w spółkach z ograniczoną odpowiedzialnością	0	0	0,00%	0	0	0,00%
Jednostki uczestnictwa	0	0	0,00%	0	0	0,00%
Certyfikaty inwestycyjne	0	0	0,00%	0	0	0,00%
Tytuły uczestnictwa emitowane przez instytucje wspólnego inwestowania mające siedzibę za granicą	0	0	0,00%	0	0	0,00%
Wierzytelności	0	0	0,00%	0	0	0,00%
Weksle	0	0	0,00%	0	0	0,00%
Depozyty	0	0	0,00%	0	0	0,00%
Waluty	0	0	0,00%	0	0	0,00%
Nieruchomości	0	0	0,00%	0	0	0,00%
Statki morskie	0	0	0,00%	0	0	0,00%
Inne	0	0	0,00%	0	0	0,00%
Łącznie	77 462	91 507	97,78%	79 335	103 474	96,14%

Dodatknie wyceny instrumentów pochodnych prezentowane są w składnikach lokat, natomiast ujemne wyceny prezentowane są w zobowiązaniach.

TABELE UZUPEŁNIAJĄCE

AKCJE	Rodzaj rynku	Nazwa rynku	Liczba	Kraj siedziby emitenta	Wartość według ceny nabycia w tys. złotych	Wartość według wyceny na dzień bilansowy w tys. złotych	Procentowy udział w aktywach ogółem
11 BIT Studios SA; ISIN: PL11BTS00015	Aktywny rynek - rynek regulowany	Giełda Papierów Wartościowych w Warszawie	1 844	Polska	262	837	0,89%
AB SA; ISIN: PLAB00000019	Aktywny rynek - rynek regulowany	Giełda Papierów Wartościowych w Warszawie	30 295	Polska	1 037	595	0,64%
Alior Bank SA; ISIN: PLALIOR00045	Aktywny rynek - rynek regulowany	Giełda Papierów Wartościowych w Warszawie	26 858	Polska	1 096	1 797	1,92%
Amrest Holdings SE; ISIN: NL0000474351	Aktywny rynek - rynek regulowany	Giełda Papierów Wartościowych w Warszawie	2 260	Holandia	358	994	1,06%
Archicom S.A.; ISIN: PLARHCM00016	Aktywny rynek - rynek regulowany	Giełda Papierów Wartościowych w Warszawie	25 000	Polska	388	381	0,41%
Asbisc Enterprises PLC; ISIN: CY1000031710	Aktywny rynek - rynek regulowany	Giełda Papierów Wartościowych w Warszawie	199 986	Cypr	404	610	0,65%
Auto Partner S.A.; ISIN: PLATPRT00018	Aktywny rynek - rynek regulowany	Giełda Papierów Wartościowych w Warszawie	194 000	Polska	867	766	0,82%
Bank Handlowy w Warszawie SA; ISIN: PLBHI00000012	Aktywny rynek - rynek regulowany	Giełda Papierów Wartościowych w Warszawie	7 680	Polska	533	544	0,58%
Bank Millennium SA; ISIN: PLBIG00000016	Aktywny rynek - rynek regulowany	Giełda Papierów Wartościowych w Warszawie	243 220	Polska	1 402	1 950	2,08%
Bank Pekao SA; ISIN: PLPEKAO00016	Aktywny rynek - rynek regulowany	Giełda Papierów Wartościowych w Warszawie	48 835	Polska	6 099	5 518	5,90%
Bank Zachodni WBK SA; ISIN: PLBZ00000044	Aktywny rynek - rynek regulowany	Giełda Papierów Wartościowych w Warszawie	10 285	Polska	3 067	3 431	3,67%
Benefit Systems SA; ISIN: PLBNFTS00018	Aktywny rynek - rynek regulowany	Giełda Papierów Wartościowych w Warszawie	1 561	Polska	1 473	1 639	1,75%
Budimex SA; ISIN: PLBUDMX00013	Aktywny rynek - rynek regulowany	Giełda Papierów Wartościowych w Warszawie	3 376	Polska	690	417	0,44%
CCC SA; ISIN: PLCCC00000016	Aktywny rynek - rynek regulowany	Giełda Papierów Wartościowych w Warszawie	13 217	Polska	2 776	2 736	2,92%
CD Projekt Red SA; ISIN: PLOPTTC00011	Aktywny rynek - rynek regulowany	Giełda Papierów Wartościowych w Warszawie	30 705	Polska	902	4 968	5,31%
Ciech SA; ISIN: PLCIECH00018	Aktywny rynek - rynek regulowany	Giełda Papierów Wartościowych w Warszawie	18 000	Polska	1 090	962	1,03%
Cyfrowy Polsat SA; ISIN: PLCFRPT00013	Aktywny rynek - rynek regulowany	Giełda Papierów Wartościowych w Warszawie	29 900	Polska	567	692	0,74%
Dino Polska S.A.; ISIN: PLDINPL00011	Aktywny rynek - rynek regulowany	Giełda Papierów Wartościowych w Warszawie	31 400	Polska	1 271	3 266	3,49%
DOM Development SA; ISIN: PLDMDVL00012	Aktywny rynek - rynek regulowany	Giełda Papierów Wartościowych w Warszawie	9 586	Polska	838	709	0,76%
Echo Investment SA; ISIN: PLECHPS00019	Aktywny rynek - rynek regulowany	Giełda Papierów Wartościowych w Warszawie	277 000	Polska	1 276	1 163	1,24%

Jednostkowe sprawozdanie za okres od 1 stycznia 2018 roku do 30 czerwca 2018 roku Allianz Fundusz
Inwestycyjny Otwarty Subfundusz Selektywny

Fabryki Mebli Forte SA; ISIN: PLFORTE00012	Aktywny rynek - rynek regulowany	Gielda Papierów Wartościowych w Warszawie	24 700	Polska	1 277	1 170	1,25%
Famur SA; ISIN: PLFAMUR00012	Aktywny rynek - rynek regulowany	Gielda Papierów Wartościowych w Warszawie	326 806	Polska	1 849	1 641	1,75%
Grupa Kęty SA; ISIN: PLKETY000011	Aktywny rynek - rynek regulowany	Gielda Papierów Wartościowych w Warszawie	3 469	Polska	863	1 110	1,19%
Grupa Lotos SA; ISIN: PLLOTOS00025	Aktywny rynek - rynek regulowany	Gielda Papierów Wartościowych w Warszawie	16 000	Polska	895	911	0,97%
ING Bank Śląski SA; ISIN: PLBSK0000017	Aktywny rynek - rynek regulowany	Gielda Papierów Wartościowych w Warszawie	12 300	Polska	2 095	2 202	2,35%
Inter Cars SA; ISIN: PLINTCS00010	Aktywny rynek - rynek regulowany	Gielda Papierów Wartościowych w Warszawie	6 416	Polska	1 671	1 588	1,70%
Jastrzębska Spółka Węglowa SA; ISIN: PLJSW0000015	Aktywny rynek - rynek regulowany	Gielda Papierów Wartościowych w Warszawie	10 378	Polska	391	796	0,85%
Kghm Polska Miedź SA; ISIN: PLKGHM000017	Aktywny rynek - rynek regulowany	Gielda Papierów Wartościowych w Warszawie	47 995	Polska	3 511	4 224	4,51%
Kruk SA; ISIN: PLKRRK0000010	Aktywny rynek - rynek regulowany	Gielda Papierów Wartościowych w Warszawie	12 530	Polska	2 540	2 506	2,68%
LPP SA; ISIN: PLLPP0000011	Aktywny rynek - rynek regulowany	Gielda Papierów Wartościowych w Warszawie	197	Polska	1 035	1 672	1,79%
m Bank SA; ISIN: PLBRE0000012	Aktywny rynek - rynek regulowany	Gielda Papierów Wartościowych w Warszawie	2 857	Polska	1 247	1 142	1,22%
Mangata Holding S.A.; ISIN: PLZTKMA00017	Aktywny rynek - rynek regulowany	Gielda Papierów Wartościowych w Warszawie	2 858	Polska	274	280	0,30%
MFO SA; ISIN: PLMFO0000013	Aktywny rynek - rynek regulowany	Gielda Papierów Wartościowych w Warszawie	20 000	Polska	655	580	0,62%
ML Systems; ISIN: PLMLSTM00015	Aktywny rynek - rynek regulowany	Gielda Papierów Wartościowych w Warszawie	34 000	Polska	918	952	1,02%
OncoArendi Therapeutics S.A.; ISIN: PLONCTH00011	Aktywny rynek - rynek regulowany	Gielda Papierów Wartościowych w Warszawie	43 000	Polska	1 247	1 097	1,17%
PGE Polska Grupa Energetyczna SA; ISIN: PLPGER000010	Aktywny rynek - rynek regulowany	Gielda Papierów Wartościowych w Warszawie	159 880	Polska	1 587	1 493	1,59%
Polski Bank Komórek Macierzystych S.A.; ISIN: PLPBKM000012	Aktywny rynek - rynek regulowany	Gielda Papierów Wartościowych w Warszawie	17 000	Polska	966	1 272	1,36%
Polski Koncern Naftowy Orlen SA; ISIN: PLPKN0000018	Aktywny rynek - rynek regulowany	Gielda Papierów Wartościowych w Warszawie	63 965	Polska	3 659	5 377	5,75%
Polskie Górnictwo Naftowe i Gazownictwo SA; ISIN: PLPGNIG00014	Aktywny rynek - rynek regulowany	Gielda Papierów Wartościowych w Warszawie	553 750	Polska	2 877	3 162	3,38%
Powszechna Kasa Oszczędności Bank Polski SA; ISIN: PLPKO0000016	Aktywny rynek - rynek regulowany	Gielda Papierów Wartościowych w Warszawie	203 400	Polska	5 227	7 524	8,04%
Powszechny	Aktywny rynek -	Gielda Papierów	181 520	Polska	6 422	7 076	7,56%

Jednostkowe sprawozdanie za okres od 1 stycznia 2018 roku do 30 czerwca 2018 roku Allianz Fundusz
 Inwestycyjny Otwarty Subfundusz Selektywny

Zakład Ubezpieczeń SA; ISIN: PLPZU0000011	rynek regulowany	Wartościowych w Warszawie					
Pozbud T&R SA; ISIN: PLPZBIDT00013	Aktywny rynek - rynek regulowany	Giełda Papierów Wartościowych w Warszawie	126 000	Polska	524	466	0,50%
R22 S.A.; ISIN: PLR220000018	Aktywny rynek - rynek regulowany	Giełda Papierów Wartościowych w Warszawie	43 084	Polska	769	827	0,88%
Rainbow Tours SA; ISIN: PLRNBWT00031	Aktywny rynek - rynek regulowany	Giełda Papierów Wartościowych w Warszawie	28 966	Polska	737	982	1,05%
Selvita SA; ISIN: PLSELVT00013	Aktywny rynek - rynek regulowany	Giełda Papierów Wartościowych w Warszawie	34 765	Polska	2 049	1 978	2,11%
Ten Square Games S.A.; ISIN: PLTSQGM00016	Aktywny rynek - rynek regulowany	Giełda Papierów Wartościowych w Warszawie	12 029	Polska	553	914	0,98%
Torpol SA; ISIN: PLTORPL00016	Aktywny rynek - rynek regulowany	Giełda Papierów Wartościowych w Warszawie	61 000	Polska	688	299	0,32%
Trans Polonia SA; ISIN: PLTRNSP00013	Aktywny rynek - rynek regulowany	Giełda Papierów Wartościowych w Warszawie	111 000	Polska	560	400	0,43%
Vistula Group SA; ISIN: PLVSTLA00011	Aktywny rynek - rynek regulowany	Giełda Papierów Wartościowych w Warszawie	243 739	Polska	946	1 119	1,20%
Wielton SA; ISIN: PLWEI.TN00012	Aktywny rynek - rynek regulowany	Giełda Papierów Wartościowych w Warszawie	95 000	Polska	1 322	1 104	1,18%
Wirtualna Polska Holding S.A.; ISIN: PLWRTPL00027	Aktywny rynek - rynek regulowany	Giełda Papierów Wartościowych w Warszawie	32 841	Polska	1 712	1 668	1,78%
Łącznie					77 462	91 507	97,78%

TABELE DODATKOWE

GRUPY KAPITAŁOWE, O KTÓRYCH MOWA W ART. 98 USTAWY	Wartość według wyceny na dzień bilansowy w tys. zł	Procentowy udział w aktywach ogółem
grupa kapitałowa PZU	8 873	9,48%

Jednostkowe sprawozdanie za okres od 1 stycznia 2018 roku do 30 czerwca 2018 roku Allianz Fundusz Inwestycyjny Otwarty Subfundusz Selektywny

Allianz Fundusz Inwestycyjny Otwarty Subfundusz Selektywny BILANS na dzień 30 czerwca 2018 (w tys. złotych)	30.06.2018	31.12.2017
I. Aktywa	93 582	107 629
1. Środki pieniężne i ich ekwiwalenty	1 713	4 062
2. Należności	362	93
3. Transakcje przy zobowiązaniu się drugiej strony do odkupu	0	0
4. Składniki lokat notowane na aktywnym rynku, w tym:	91 507	103 474
- dłużne papiery wartościowe	0	0
5. Składniki lokat nienotowane na aktywnym rynku, w tym:	0	0
- dłużne papiery wartościowe	0	0
6. Nieruchomości	0	0
7. Pozostałe aktywa	0	0
II. Zobowiązania	365	502
III. Aktywa netto (I-II)	93 217	107 127
IV. Kapitał funduszu	97 313	101 370
1. Kapitał wpłacony	1 119 739	1 095 828
2. Kapitał wypłacony (wielkość ujemna)	-1 022 426	-994 458
V. Dochody zatrzymane	-18 136	-18 387
1. Zakumulowane, nierozdysponowane przychody z lokat netto	-9 040	-7 802
2. Zakumulowany, nierozdysponowany zrealizowany zysk (strata) ze zbycia lokat	-9 096	-10 585
VI. Wzrost (spadek) wartości lokat w odniesieniu do ceny nabycia	14 040	24 144
VII. Kapitał funduszu i zakumulowany wynik z operacji (IV+V+/-VI)	93 217	107 127
Liczba jednostek uczestnictwa	1 010 018,6142	1 051 277,5057
Kategoria A	1 004 865,4278	1 045 923,1036
Kategoria B	1 294,4695	1 661,4714
Kategoria C	1 239,4733	1 227,2020
Kategoria D	2 619,2436	2 465,7287
Wartość aktywów netto na jednostkę uczestnictwa		
Kategoria A	92,22	101,83
Kategoria B	104,67	114,43
Kategoria C	107,08	116,67
Kategoria D	106,54	115,88

Bilans należy analizować łącznie z notami objaśniającymi oraz informacją dodatkową, które stanowią integralną część jednostkowego sprawozdania finansowego.

Wszystkie pozycje wyrażone w tys. zł poza liczbą jednostek uczestnictwa oraz wartością aktywów netto na jednostkę uczestnictwa prezentowaną w PLN.

Jednostkowe sprawozdanie za okres od 1 stycznia 2018 roku do 30 czerwca 2018 roku Allianz Fundusz
Inwestycyjny Otwarty Subfundusz Selektywny

Allianz Fundusz Inwestycyjny Otwarty Subfundusz Selektywny RACHUNEK WYNIKU Z OPERACJI (w tys. złotych) za okres od 1 stycznia 2018 roku do 30 czerwca 2018 roku			
	01.01.2018 - 30.06.2018	01.01.2017 - 31.12.2017	01.01.2017 - 30.06.2017
I. Przychody z lokat	835	2 496	1 411
1. Dywidendy i inne udziały w zyskach	835	2 439	1 373
2. Przychody odsetkowe	10	57	38
3. Dodatnie saldo różnic kursowych	0	0	0
4. Pozostałe	0	0	0
II. Koszty funduszu	2 083	4 810	2 496
1. Wynagrodzenie dla towarzystwa	2 004	4 483	2 261
2. Wynagrodzenia dla podmiotów prowadzących dystrybucję	0	0	0
3. Opłaty dla depozytariusza	17	47	29
4. Opłaty związane z prowadzeniem rejestru aktywów funduszu	20	44	23
5. Opłaty za zezwolenia oraz rejestracyjne	0	0	0
6. Usługi w zakresie rachunkowości	0	0	0
7. Usługi w zakresie zarządzania aktywami funduszu	0	0	0
8. Usługi prawne	0	0	0
9. Usługi wydawnicze, w tym poligraficzne	0	0	0
10. Koszty odsetkowe	0	0	0
11. Ujemne saldo różnic kursowych	0	141	128
12. Pozostałe	42	95	55
III. Koszty pokrywane przez towarzystwo	0	0	0
IV. Koszty funduszu netto (II-III)	2 083	4 810	2 496
V. Przychody z lokat netto (I-IV)	-1 238	-2 314	-1 085
VI. Zrealizowany i niezrealizowany zysk (strata)	-8 615	13 835	12 900
1. Zrealizowany zysk (strata) ze zbycia lokat, w tym:	1 489	1 779	4 746
- z tytułu różnic kursowych	0	-119	-119
2. Wzrost (spadek) niezrealizowanego zysku (straty) z wyceny lokat, w tym:	-10 104	12 056	8 154
- z tytułu różnic kursowych	0	0	0
VII. Wynik z operacji	-9 853	11 521	11 815
Wynik z operacji przypadający na jednostkę uczestnictwa			
Kategoria A	-9,61	9,87	10,17
Kategoria B	-9,77	13,14	12,32
Kategoria C	-9,59	14,11	12,87
Kategoria D	-9,34	14,37	12,94

Rachunek wyniku z operacji należy analizować łącznie z notami objaśniającymi oraz informacją dodatkową, które stanowią integralną część jednostkowego sprawozdania finansowego.

Wszystkie pozycje w tys. zł poza wynikiem z operacji przypadającym na jednostkę uczestnictwa prezentowanym w PLN.

Jednostkowe sprawozdanie za okres od 1 stycznia 2018 roku do 30 czerwca 2018 roku Allianz Fundusz
Inwestycyjny Otwarty Subfundusz Selektywny

Allianz Fundusz Inwestycyjny Otwarty Subfundusz Selektywny ZESTAWIENIE ZMIAN W AKTYWACH NETTO (w tys. złotych) za okres od 1 stycznia 2018 roku do 30 czerwca 2018 roku			01.01.2018 - 30.06.2018	01.01.2017 - 31.12.2017
I. Zmiana wartości aktywów netto			-13 910	-511
1. Wartość aktywów netto na koniec poprzedniego okresu sprawozdawczego			107 127	107 638
2. Wynik z operacji za okres sprawozdawczy (razem), w tym:			-9 853	11 521
a) przychody z lokat netto			-1 238	-2 314
b) zrealizowany zysk (strata) ze zbycia lokat			1 489	1 779
c) wzrost (spadek) niezrealizowanego zysku (straty) z wyceny lokat			-10 104	12 056
3. Zmiana w aktywach netto z tytułu wyniku z operacji			-9 853	11 521
4. Dystrybucja dochodów (przychodów) funduszu (razem)			0	0
a) z przychodów z lokat netto			0	0
b) ze zrealizowanego zysku ze zbycia lokat			0	0
c) z przychodów ze zbycia lokat			0	0
5. Zmiany w kapitale w okresie sprawozdawczym (razem), w tym:			-4 057	-12 032
a) zmiana kapitału wpłaconego (powiększenie kapitału z tytułu zbytych jednostek uczestnictwa)			23 911	69 879
b) zmiana kapitału wypłaconego (zmniejszenie kapitału z tytułu odkupionych jednostek uczestnictwa)			-27 968	-81 911
6. Łączna zmiana aktywów netto w okresie sprawozdawczym			-13 910	-511
7. Wartość aktywów netto na koniec okresu sprawozdawczego			93 217	107 127
8. Średnia wartość aktywów netto w okresie sprawozdawczym			101 347	112 472
II. Zmiana liczby jednostek uczestnictwa				
1. Zmiana liczby jednostek uczestnictwa w okresie sprawozdawczym			-41 258,8915	-118 659,8097
a) liczba zbytych jednostek uczestnictwa			244 595,5255	687 868,4476
Kategoria A			244 395,4902	686 925,5058
Kategoria B			34,2491	470,0609
Kategoria C			12,2713	0,0000
Kategoria D			153,5149	472,8809
b) liczba odkupionych jednostek uczestnictwa			285 854,4170	806 528,2573
Kategoria A			285 453,1660	805 848,4190
Kategoria B			401,2510	679,8383
Kategoria C			0,0000	0,0000
Kategoria D			0,0000	0,0000
c) saldo zmian			-41 258,8915	-118 659,8097
Kategoria A			-41 057,6758	-118 922,9132
Kategoria B			-367,0019	-209,7774
Kategoria C			12,2713	0,0000
Kategoria D			153,5149	472,8809
2. Liczba jednostek uczestnictwa narastająco od początku działalności funduszu, w tym:			1 010 018,6142	1 051 277,5057
a) liczba zbytych jednostek uczestnictwa			13 111 116,0609	12 866 520,5354
Kategoria A			13 103 505,4060	12 859 109,9158
Kategoria B			2 815,2170	2 780,9679
Kategoria C			1 774,2899	1 762,0186
Kategoria D			3 021,1480	2 867,6331
b) liczba odkupionych jednostek uczestnictwa			12 101 097,4467	11 815 243,0297
Kategoria A			12 098 639,9782	11 813 186,8122
Kategoria B			1 520,7475	1 119,4965
Kategoria C			534,8166	534,8166
Kategoria D			401,9044	401,9044
c) saldo zmian			1 010 018,6142	1 051 277,5057
Kategoria A			1 004 865,4278	1 045 923,1036
Kategoria B			1 294,4695	1 661,4714
Kategoria C			1 239,4733	1 227,2020
Kategoria D			2 619,2436	2 465,7287
3. Przewidywana liczba jednostek uczestnictwa			nie dotyczy	nie dotyczy
III. Zmiana wartości aktywów netto na jednostkę uczestnictwa				
1. Wartość aktywów netto na jednostkę uczestnictwa na koniec poprzedniego okresu sprawozdawczego				
a) Kategoria A			101,83	91,96

Jednostkowe sprawozdanie za okres od 1 stycznia 2018 roku do 30 czerwca 2018 roku Allianz Fundusz
Inwestycyjny Otwarty Subfundusz Selektywny

b) Kategoria B	114,43	101,30
c) Kategoria C	116,67	102,56
d) Kategoria D	115,88	101,50
2. Wartość aktywów netto na jednostkę uczestnictwa na koniec bieżącego okresu sprawozdawczego		
a) Kategoria A	92,22	101,83
b) Kategoria B	104,67	114,43
c) Kategoria C	107,08	116,67
d) Kategoria D	106,54	115,88
3. Procentowa zmiana wartości aktywów netto na jednostkę uczestnictwa w okresie sprawozdawczym		
a) Kategoria A	-9,44%	10,73%
b) Kategoria B	-8,53%	12,96%
c) Kategoria C	-8,22%	13,76%
d) Kategoria D	-8,06%	14,17%
4. Minimalna wartość aktywów netto na jednostkę uczestnictwa w okresie sprawozdawczym		
a) Kategoria A	90,89	92,19
b) Kategoria B	103,15	101,56
c) Kategoria C	105,53	102,83
d) Kategoria D	104,99	101,77
- data wyceny		
Kategoria A	2018-06-28	2017-01-02
Kategoria B	2018-06-28	2017-01-02
Kategoria C	2018-06-28	2017-01-02
Kategoria D	2018-06-28	2017-01-02
5. Maksymalna wartość aktywów netto na jednostkę uczestnictwa w okresie sprawozdawczym		
a) Kategoria A	107,29	105,63
b) Kategoria B	120,72	117,89
c) Kategoria C	123,14	119,91
d) Kategoria D	122,32	118,95
- data wyceny		
Kategoria A	2018-01-23	2017-08-28
Kategoria B	2018-01-23	2017-08-28
Kategoria C	2018-01-23	2017-08-28
Kategoria D	2018-01-23	2017-08-28
6. Wartość aktywów netto na jednostkę uczestnictwa według ostatniej wyceny w okresie sprawozdawczym		
a) Kategoria A	92,23	101,85
b) Kategoria B	104,67	114,44
c) Kategoria C	107,09	116,68
d) Kategoria D	106,54	115,88
- data wyceny	2018-06-29	2017-12-29
IV. Procentowy udział kosztów funduszu w średniej wartości aktywów netto¹, w tym:	4,14%	4,28%
1. Procentowy udział wynagrodzenia dla towarzystwa	3,99%	3,99%
2. Procentowy udział wynagrodzenia dla podmiotów prowadzących dystrybucję	0,00%	0,00%
3. Procentowy udział opłat dla depozytariusza	0,03%	0,04%
4. Procentowy udział opłat związanych z prowadzeniem rejestru aktywów funduszu	0,04%	0,04%
5. Procentowy udział opłat za usługi w zakresie rachunkowości	0,00%	0,00%
6. Procentowy udział opłat za usługi w zakresie zarządzania aktywami funduszu	0,00%	0,00%

Zestawienie zmian w aktywach netto należy analizować łącznie z notami objaśniającymi oraz informacją dodatkową, które stanowią integralną część jednostkowego sprawozdania finansowego.

* Dane w ujęciu rocznym.

Noty objaśniające

Nota – I Polityka rachunkowości Subfunduszu

Księgi rachunkowe Subfunduszu prowadzone są zgodnie z następującymi regulacjami:

1. Ustawa z dnia 29 września 1994 roku o rachunkowości (tekst jednolity Dz. U. z 2018 r. poz. 395 z późn. zm.),
2. Ustawa z dnia 27 maja 2004 roku o funduszach inwestycyjnych i zarządzaniu alternatywnymi funduszami inwestycyjnymi (Dz.U. 2018 poz. 1355, z późn. zm.),
3. Rozporządzenie Ministra Finansów z dnia 24 grudnia 2007 roku w sprawie szczególnych zasad rachunkowości funduszy inwestycyjnych (Dz.U. z 2007 roku, nr 249, poz. 1859),
4. Zapisy Prospektu Informacyjnego Funduszu oraz Statutu.

I. Opis przyjętych zasad rachunkowości

Ujawnianie i prezentacja informacji w sprawozdaniu jednostkowym

1. Rokiem obrotowym Subfunduszu jest rok kalendarzowy.
2. Sprawozdanie jednostkowe sporządzone jest w języku polskim i w walucie polskiej. Dane przedstawione w sprawozdaniu jednostkowym Subfunduszu wyrażone zostały w tysiącach złotych, za wyjątkiem informacji o wartości aktywów netto przypadającej na jednostkę uczestnictwa i wyniku z operacji na jednostkę uczestnictwa wyrażonych w złotych oraz o liczbie jednostek uczestnictwa wyrażonych w sztukach.

Ujmowanie w księgach rachunkowych operacji dotyczących Subfunduszu

1. Operacje dotyczące Subfunduszu ujmuje się w księgach rachunkowych Subfunduszu w okresie, którego dotyczą.
2. Nabyte składniki lokat ujmuje się w księgach rachunkowych Subfunduszu według ceny nabycia z uwzględnieniem prowizji maklerskiej. Składniki lokat nabyte nieodpłatnie mają wartość nabycia równą zero. W przypadku dłużnych papierów wartościowych z naliczanymi odsetkami wartość ustaloną w stosunku do ich wartości nominalnej i wartość naliczonych odsetek ujmuje się w księgach rachunkowych odrębnie.
3. Składniki lokat Subfunduszu otrzymane w zamian za inne składniki mają przypisaną cenę nabycia wynikającą z ceny nabycia tych składników lokat, w zamian za które zostały otrzymane, skorygowaną o ewentualne dopłaty lub otrzymane przychody pieniężne.
4. Zysk lub stratę ze zbycia lokat wylicza się metodą FIFO (Highest In First Out), polegającą na przypisaniu sprzedanym składnikom najwyższej ceny nabycia danego składnika lokat, a w przypadku składników wycenionych w wysokości skorygowanej ceny nabycia, oszacowanej przy zastosowaniu Efektywnej Stopy Procentowej, najwyższej bieżącej wartości księgowej. Tak zastosowana metoda wyliczania zysku lub straty ze zbycia lokat nie ma zastosowania do składników lokat będących przedmiotem transakcji pożyczki papierów wartościowych jak również do papierów wartościowych nabytych przy zobowiązaniu się drugiej strony do odkupu.
5. W przypadku wygaśnięcia zobowiązań z tytułu wystawionych opcji uznaje się, iż wygaśnięciu podlegają kolejno te zobowiązania, z tytułu których zaciągnięcia otrzymano najniższą premię netto.
6. Zysk lub stratę ze zbycia walut wylicza się zgodnie z metodą określoną w punkcie 4.
7. W przypadku gdy jednego dnia dokonuje się transakcji zbycia i nabycia danego składnika lokat, w pierwszej kolejności ujmuje się nabycie danego składnika lokat.
8. Przysługujące prawo poboru akcji notowanych na Aktywnym Rynku ujmuje się w księgach rachunkowych w dniu, w którym na potrzeby wyceny danych akcji wykorzystany jest po raz pierwszy kurs nieuwzględniający wartości tego prawa poboru. Niewykorzystane prawo poboru uznaje się za zbyte, według wartości równej zero, w dniu następnym po dniu wygaśnięcia tego prawa.
9. Należną dywidendę z akcji notowanych na Aktywnym Rynku ujmuje się w księgach rachunkowych w dniu, w którym na potrzeby wyceny danych akcji wykorzystany jest po raz pierwszy kurs rynkowy nieuwzględniający wartości tego prawa do dywidendy.

10. Przysługujące prawo poboru akcji nienotowanych na Aktywnym Rynku oraz prawo do otrzymania dywidendy od akcji nienotowanych na Aktywnym Rynku ujmuje się w księgach rachunkowych w dniu następnym po dniu ustalenia tych praw.
11. Niezrealizowany zysk (strata) z wyceny lokat wpływa na wzrost (spadek) wyniku z operacji.
12. Nabycie albo zbycie składników lokat przez Subfundusz ujmuje się w księgach rachunkowych Subfunduszu w dacie zawarcia umowy.
13. Nabycie lub zbycie składników lokat przez Subfundusz w dniu wyceny po momencie, o którym mowa w § 70a.2 statutu oraz składniki, dla których we wskazanym momencie brak jest potwierdzenia transakcji, uwzględnia się w najbliższej wycenie aktywów Subfunduszu i ustaleniu jego zobowiązań.
14. Operacje dotyczące Subfunduszu ujmuje się w walucie, w której są wyrażone, a także w walucie polskiej, po przeliczeniu według średniego kursu wyliczonego dla danej waluty przez Narodowy Bank Polski na dzień ujęcia tych operacji w księgach rachunkowych subfunduszu. Jeżeli operacje dotyczące subfunduszu są wyrażone w walutach, dla których Narodowy Bank Polski nie wylicza kursu - ich wartość określa się w relacji do waluty USD, a jeżeli nie jest to możliwe do EUR.
15. Przychody z lokat obejmują w szczególności: dywidendy oraz inne udziały w zyskach, przychody odsetkowe.
16. Koszty operacyjne Subfunduszu obejmują w szczególności:
 - 1) wynagrodzenie oraz zwrot kosztów Depozytariusza przewidzianych w Umowie o prowadzenie rejestru aktywów wraz z wynagrodzeniem tego podmiotu z tytułu weryfikacji wyceny Wartości Aktywów Netto Subfunduszu i Wartości Aktywów Netto Subfunduszu na jednostkę Uczestnictwa, a także z tytułu przechowywania Aktywów Subfunduszu, przy czym to wynagrodzenie, prowizje, opłaty, koszty i wydatki nie mogą przekroczyć 0,1 (jednej dziesiątej) % średniej Wartości Aktywów Netto Subfunduszu w skali roku lub kwoty 200 000,00 (dwieście tysięcy) złotych rocznie, w zależności, która z tych wartości jest wyższa;
 - 2) koszty przeglądu i badania ksiąg Subfunduszu i sprawozdań finansowych, przy czym koszty te ogółem nie mogą przekroczyć 0,01 (jednej setnej) % średniej Wartości Aktywów Netto Subfunduszu w skali roku lub kwoty 20 000,00 (dwadzieścia tysięcy) złotych rocznie, w zależności, która z tych wartości jest wyższa;
 - 3) koszty prowadzenia ksiąg rachunkowych Subfunduszu, w tym koszty licencji na oprogramowanie służące do wyceny Aktywów Subfunduszu, , przy czym koszty te ogółem nie mogą przekroczyć kwoty 15 000,00 (piętnaście tysięcy) złotych rocznie;
 - 4) wynagrodzenie Agenta Transferowego oraz koszty przygotowywania raportów i analiz Rejestru Uczestników wymaganych prawem, przy czym koszty te ogółem nie mogą przekroczyć 0,08 (ośmiu setnych) % średniej Wartości Aktywów Netto Subfunduszu w skali roku lub kwoty 100 000,00 (sto tysięcy) złotych rocznie, w zależności, która z tych wartości jest wyższa;
 - 5) podatki, odsetki opłaty i inne obciążenia i koszty wynikające z przepisów prawa a także wynikające z wyroków i postanowień sądów, postanowień komorników, decyzji właściwych naczelných, centralnych i terenowych organów administracji państwowej (zespolonej lub niezespólonej) lub organów administracji samorządowej w tym opłaty rejestracyjne i opłaty notarialne.
 - 6) koszty podmiotów zewnętrznych, innych niż Towarzystwo, świadczących na rzecz Subfunduszu następujące usługi: obsługę prawną oraz usługi doradztwa podatkowego w celu prawidłowego zabezpieczenia lub dochodzenia interesów uczestników przy czym koszty te ogółem nie mogą przekroczyć 0,08 (ośmiu setnych) % średniej Wartości Aktywów Netto Subfunduszu w skali roku lub kwoty 30 000,00 (trzydziestu tysięcy) złotych rocznie, w zależności, która z tych wartości jest wyższa.
 - 7) koszty i wydatki transakcyjne związane z działalnością Subfunduszu, tj.:
 - a) prowizje i opłaty za raportowanie transakcji Subfunduszu zgodnie z wymogami prawa do odpowiednich repozytoriów i innych organów,
 - b) prowizje i opłaty związane z prowadzeniem i obsługą rachunków bankowych, przekazywaniem środków pieniężnych,

- c) koszty ponoszone na rzecz instytucji rozliczeniowych,
- d) koszty prowizji maklerskich i bankowych,
- e) koszty finansowania Subfunduszu kapitałem obcym.

Pokrycie kosztów z tytułu podatków i innych obciążeń nałożonych przez właściwe organy państwowe w związku z działalnością Subfunduszu następuje w wysokości i terminach określonych przez właściwe przepisy.

17. Koszty operacyjne Subfunduszu obejmują także koszty, stanowiące wynagrodzenie Towarzystwa za zarządzanie i reprezentowanie Subfunduszu w wysokości nie większej niż:
- a) 4 (cztery) % Wartości Aktywów Netto Allianz Selektywny w skali roku – dla Jednostek Uczestnictwa kategorii A, A1 oraz A2,
 - b) 2 (dwa) % Wartości Aktywów Netto Allianz Selektywny w skali roku – dla Jednostek Uczestnictwa kategorii B,
 - c) 1,3 (jeden i trzy dziesiąte) % Wartości Aktywów Netto Allianz Selektywny w skali roku – dla Jednostek Uczestnictwa kategorii C,
 - d) 0,95 (dziewięćdziesiąt pięć setnych) % Wartości Aktywów Netto Allianz Selektywny w skali roku – dla Jednostek Uczestnictwa kategorii D.
- Wynagrodzenie Towarzystwa jest naliczane w każdym Dniu Wyceny i za każdy dzień roku liczonego jako 365 lub 366 dni w przypadku roku przestępnego, od Wartości Aktywów Netto z poprzedniego Dnia Wyceny.
18. Dniem wprowadzenia do ksiąg zmiany kapitału wpłaconego bądź kapitału wypłaconego jest dzień ujęcia zbycia i odkupienia jednostek uczestnictwa przy zastosowaniu wartości aktywów netto na jednostkę uczestnictwa wyznaczonej zgodnie z ustępem 19.
19. Na potrzeby określenia wartości Aktywów Netto na Jednostkę Uczestnictwa w określonym Dniu Wyceny nie uwzględnia się zmian w kapitale wpłaconym oraz zmian kapitału wypłaconego, związanych z wpłatami lub wypłatami ujmowanymi zgodnie z ustępem 18.
20. Jednostki Uczestnictwa odkupywane są przez Subfundusz zgodnie z zasadą FIFO (Highest In First Out), co oznacza, iż w pierwszej kolejności są odkupywane Jednostki Uczestnictwa nabyte przez Uczestnika Subfunduszu po najwyższej Wartości Aktywów Netto na Jednostkę Uczestnictwa.

Metody wyceny, przyjęte kryterium wyboru rynku, w tym systemu notowań

§ 1

1. Dniem Wyceny jest dzień, na który przypada regularna sesja na Giełdzie Papierów Wartościowych w Warszawie. Aktywa Subfunduszu wycenia się, a zobowiązania Subfunduszu ustala się w Dniu Wyceny oraz na dzień sporządzenia sprawozdania finansowego, z zachowaniem zasad określonych w paragrafach poniższych.
2. Wartość godziwą składników lokat notowanych na Aktywnym Rynku wyznacza się w oparciu o dostępne kursy z godziny 23:00 czasu polskiego z Dnia Wyceny.

§ 2

1. Z zastrzeżeniem §3, zgodnie z postanowieniami niniejszego paragrafu będą wyceniane następujące kategorie lokat:
 - 1) akcje,
 - 2) warranty subskrypcyjne,
 - 3) prawa do akcji,
 - 4) prawa poboru,
 - 5) kwity depozytowe,
 - 6) listy zastawne,
 - 7) dłużne papiery wartościowe,
 - 8) instrumenty pochodne,
 - 9) jednostki uczestnictwa, certyfikaty inwestycyjne oraz tytuły uczestnictwa emitowane przez instytucje wspólnego inwestowania mające siedzibę za granicą.

Aktywa subfunduszu wycenia się, a zobowiązania subfunduszu ustala się według wiarygodnie oszacowanej wartości godziwej.

2. Wartość godziwą składników lokat notowanych na Aktywnym Rynku wyznacza się w następujący sposób:
 - 1) według ostatniego dostępnego w momencie dokonywania wyceny kursu ustalonego:
 - a) w przypadku składników lokat notowanych w systemie notowań ciągłych, w którym wyznaczany i ogłaszany jest kurs zamknięcia – w oparciu o kurs zamknięcia lub w oparciu o ostatni dostępny w momencie dokonywania wyceny kurs danego składnika lokat,
 - b) w przypadku składników lokat notowanych w systemie notowań ciągłych bez odrębnego wyznaczania kursu zamknięcia – w oparciu o cenę średnią transakcji ważoną wolumenem obrotu z ostatniego dnia, w którym zawarto transakcję, z zastrzeżeniem, że jeżeli na Aktywnym Rynku organizowana jest sesja fixingowa, to do wyceny składnika lokat korzysta się z kursu fixingowego,
 - c) w przypadku składników lokat notowanych w systemie notowań jednolitych – w oparciu o ostatni kurs ustalony w systemie kursu jednolitego,
 - 2) jeżeli w Dniu Wyceny niedostępna jest cena transakcyjna, a na Aktywnym Rynku organizowana jest sesja fixingowa, to do wyceny składnika lokat korzysta się z kursu fixingowego,
 - 3) jeżeli w Dniu Wyceny niedostępne są kursy wyznaczone zgodnie z pkt. 1) i 2), a na Aktywnym Rynku dostępne są ceny w zgłoszonych najlepszych ofertach kupna i sprzedaży - do wyceny wylicza się średnią arytmetyczną z najlepszych wiarygodnych ofert kupna i sprzedaży, z tym że uwzględnienie wyłącznie ceny w ofertach sprzedaży jest niedopuszczalne,
 - 4) jeżeli w Dniu Wyceny niedostępna jest cena wyznaczona zgodnie z pkt. 1), 2) i 3) lub wolumen obrotów na danym składniku lokat jest znacząco niski, to do wyceny przyjmuje się wartość z poprzedniego Dnia Wyceny, w uzasadnionych przypadkach skorygowaną w sposób umożliwiający uzyskanie wiarygodnie oszacowanej wartości godziwej w drodze wyceny, w oparciu o publicznie ogłoszoną na Aktywnym Rynku cenę nieróżniącego się istotnie składnika, w szczególności o podobnej konstrukcji prawnej i celu ekonomicznym,
 - 5) jeżeli dzień wyceny nie jest zwykłym dniem dokonywania transakcji na aktywnym rynku - według ostatniego dostępnego w momencie dokonywania wyceny kursu zamknięcia ustalonego na aktywnym rynku, a w przypadku braku kursu zamknięcia - innej, ustalonej przez rynek wartości stanowiącej jego odpowiednik, skorygowanego w sposób umożliwiający uzyskanie wiarygodnie oszacowanej wartości godziwej,
 - 6) w przypadku, gdy składnik lokat jest przedmiotem obrotu na więcej niż jednym Aktywnym Rynku, wartością godziwą jest kurs ustalony na rynku głównym. Przy wyborze rynku głównego dla danego składnika lokat Subfundusz będzie kierował się następującymi zasadami:
 - a) wyboru rynku głównego dokonuje się na koniec każdego kolejnego miesiąca kalendarzowego,
 - b) kryterium wyboru rynku głównego jest wolumen obrotu na danym składniku lokat w okresie ostatniego miesiąca kalendarzowego,
 - c) w przypadku, gdy papier wartościowy nowej emisji wprowadzany jest do obrotu w momencie niepozwalającym na dokonanie porównania w pełnym okresie wskazanym w podpunkcie b) to wycena tego papieru wartościowego opiera się o rynek, w którym jako pierwszym ustalona została cena, zgodnie z pkt. 1), 2) i 3),
 - 7) do momentu ustalenia ceny papieru wartościowego nowej emisji zgodnie z postanowieniami powyższymi, na potrzeby wyceny przyjmuje się, że jego wartość jest równa wartości nabycia, z uwzględnieniem zmian wartości tych papierów spowodowanych zdarzeniami mającymi wpływ na ich wartość z zachowaniem zasady ostrożnej wyceny.

§ 3

1. Wartość składników lokat nienotowanych na Aktywnym Rynku wyznacza się, z zastrzeżeniem §4, w następujący sposób:
 - 1) obligacje, bony skarbowe, bony pieniężne, listy zastawne, weksle, oraz pozostałe instrumenty rynku pieniężnego będące papierami wartościowymi – w skorygowanej cenie nabycia, oszacowanej przy zastosowaniu Efektywnej Stopy Procentowej,

- 2) dłużne papiery wartościowe zawierające wbudowane instrumenty pochodne, w tym obligacje zamienne na akcje:
 - a) w przypadku, gdy wbudowane instrumenty pochodne są ściśle powiązane z wycenianym papierem dłużnym wartość tego papieru dłużnego będzie wyznaczana przy zastosowaniu odpowiedniego dla danego papieru dłużnego modelu wyceny; zastosowany model wyceny w zależności od charakterystyki wbudowanego instrumentu pochodnego lub charakterystyki sposobu naliczania oprocentowania będzie uwzględniać w swojej konstrukcji modele wyceny poszczególnych wbudowanych instrumentów pochodnych, zgodnie z pkt. 5); dodatkowo, dane wejściowe odpowiednie dla danego modelu i uwzględniające jego charakterystykę będą pochodzić z Aktywnego Rynku,
 - b) w przypadku, gdy wbudowane instrumenty pochodne nie są ściśle powiązane z wycenianym papierem dłużnym, wówczas wartość wycenianego papieru dłużnego będzie stanowić sumę wartości dłużnego papieru wartościowego (bez wbudowanych instrumentów pochodnych) wyznaczonej przy uwzględnieniu Efektywnej Stopy Procentowej oraz wartości wbudowanych instrumentów pochodnych wyznaczonych w oparciu o modele właściwe dla poszczególnych instrumentów pochodnych zgodnie z pkt. 5),
- 3) akcje i kwity depozytowe:
 - a) w przypadku akcji oraz kwitów depozytowych opartych na akcjach emitowanych przez podmioty, dla których można wskazać emitentów o podobnym profilu i zakresie działania, których akcje są notowane na Aktywnym Rynku – przy wykorzystaniu modeli wskaźnikowych odnoszących cenę akcji do poszczególnych, wybranych parametrów finansowych działalności emitenta (cena/zysk, cena/wartość księgową, itp.) na podstawie ceny ogłaszanej na Aktywnym Rynku dla akcji emitentów notowanych na Aktywnym Rynku,
 - b) w przypadku akcji oraz kwitów depozytowych opartych na akcjach emitowanych przez podmioty, dla których nie można wskazać emitentów o podobnym profilu i zakresie działania, których akcje są notowane na Aktywnym Rynku, do wyceny przyjmuje się wartość oszacowaną przez wyspecjalizowaną niezależną jednostkę świadczącą tego rodzaju usługi. W pierwszej kolejności przyjmuje się wartość podaną przez serwis Reuters. W przypadku braku możliwości wykorzystania serwisu Reuters przyjmuje się wartość podaną przez inną wyspecjalizowaną, niezależną jednostkę świadczącą tego rodzaju usługi, z którą Towarzystwo podpisało umowę na świadczenie tego typu usług. W przypadku, w którym więcej niż jedna jednostka tego typu oszacowała wartość akcji przyjmuje się wartość najniższą,
- 4) warranty subskrypcyjne, prawa do akcji i prawa poboru – w oparciu o modele wyceny tych lokat przy zastosowaniu parametrów pobranych z Aktywnego Rynku, przy czym w przypadku gdy akcje emitenta nie są notowane na Aktywnym Rynku, cena akcji zastosowana do modelu zostanie wyznaczona zgodnie z postanowieniem pkt. 3),
- 5) instrumenty pochodne w oparciu o modele wyceny powszechnie stosowane dla danego typu lokaty, przy czym parametry wejściowe będą pobierane z Aktywnego Rynku; przy czym będą to modele:
 - a) w przypadku kontraktów terminowych: model zdyskontowanych przepływów pieniężnych,
 - b) w przypadku opcji: model Blacka-Scholesa,
 - c) w przypadku transakcji wymiany walut, stóp procentowych: model zdyskontowanych przepływów pieniężnych,
- 6) jednostki uczestnictwa, certyfikaty inwestycyjne i tytuły uczestnictwa emitowane przez fundusze zagraniczne oraz instytucje wspólnego inwestowania mające siedzibę za granicą - w oparciu o ostatnio ogłoszoną wartość aktywów netto na jednostkę uczestnictwa, certyfikat inwestycyjny lub tytuł uczestnictwa, z uwzględnieniem zdarzeń mających wpływ na wartość godziwą jakie miały miejsce po dniu ogłoszenia wartości aktywów netto na jednostkę uczestnictwa, certyfikat inwestycyjny lub tytuł uczestnictwa,
- 7) instrumenty rynku pieniężnego niebędące papierami wartościowymi - w wartości godziwej, ustalonej za pomocą odpowiedniego dla danego instrumentu modelu, do którego dane będą pochodzić z Aktywnego Rynku,

- 8) depozyty – w wartości godziwej wyznaczonej jako suma wartości nominalnej oraz naliczonych odsetek; przy czym kwotę naliczonych odsetek ustala się przy zastosowaniu efektywnej stopy procentowej.
2. Modele i metody wyceny składników lokat Subfunduszu, o których mowa w ust. 1, podlegają uzgodnieniu z Depozytariuszem.

§ 4

1. Należności z tytułu udzielonej pożyczki papierów wartościowych oraz zobowiązania z tytułu otrzymanej pożyczki papierów wartościowych, wycenia się według zasad przyjętych dla tych papierów wartościowych.

§ 5

1. Papiery wartościowe nabyte przy zobowiązaniu się drugiej strony do odkupu wycenia się, począwszy od dnia zawarcia umowy kupna, metodą skorygowanej ceny nabycia, oszacowanej przy zastosowaniu Efektywnej Stopy Procentowej.
2. Zobowiązania z tytułu zbycia papierów wartościowych, przy zobowiązaniu się Subfunduszu do odkupu, wycenia się, począwszy od dnia zawarcia umowy sprzedaży, metodą korekty różnicy pomiędzy ceną odkupu a ceną sprzedaży przy zastosowaniu Efektywnej Stopy Procentowej.

§ 6

1. Aktywa oraz zobowiązania Subfunduszu denominowane w walutach obcych wycenia się lub ustala w walucie, w której są notowane na Aktywnym Rynku, a w przypadku, gdy nie są notowane na Aktywnym Rynku – w walucie, w której są denominowane.
2. Aktywa oraz zobowiązania Subfunduszu, o których mowa w ust. 1, wykazuje się w złotych, po przeliczeniu według ostatniego dostępnego średniego kursu wyliczonego dla danej waluty przez Narodowy Bank Polski.
3. Wartość Aktywów Subfunduszu notowanych lub denominowanych w walutach, dla których Narodowy Bank Polski nie wylicza kursu, określa się w relacji do waluty USD, a jeżeli nie jest to możliwe – do waluty EUR.

Wypłata dochodów

Dochód przypadający na poszczególne kategorie jednostek uczestnictwa wyliczany jest na każdy dzień wyceny oficjalnej na podstawie wyniku wypracowanego w tym dniu przez Subfundusz przemnożonego przez współczynnik alokacji dla każdej z kategorii jednostek uczestnictwa. Dochód za okres to suma tych pozycji na każdy dzień wyceny oficjalnej. Sposób ustalenia dochodu określony jest w statucie Funduszu.

Opis wprowadzonych zmian stosowanych zasad rachunkowości

W bieżącym okresie sprawozdawczym nie wprowadzono zmian metod ujmowania operacji w księgach rachunkowych oraz metod wyceny oraz sposobu sporządzania sprawozdania finansowego.

Nota - II Należności Subfunduszu

NOTA-2 NALEŻNOŚCI FUNDUSZU	30.06.2018	31.12.2017
Z tytułu zbytych lokat	3	93
Z tytułu instrumentów pochodnych	0	0
Z tytułu zbytych jednostek uczestnictwa	2	0
Z tytułu dywidendy	357	0
Z tytułu odsetek	0	0
Z tytułu udzielonych pożyczek, w podziale na podmioty udzielające pożyczek	0	0
Pozostałe	0	0
Razem	362	93

Nota - III Zobowiązania Subfunduszu

NOTA-3 ZOBOWIĄZANIA FUNDUSZU	30.06.2018	31.12.2017
Z tytułu nabytych aktywów	0	62
Z tytułu transakcji przy zobowiązaniu się funduszu do odkupu	0	0
Z tytułu instrumentów pochodnych	0	0
Z tytułu wpłat na jednostki uczestnictwa	3	7
Z tytułu odkupionych jednostek uczestnictwa	15	50
Z tytułu wypłaty dochodów funduszu	0	0
Z tytułu krótkoterminowych pożyczek i kredytów	0	0
Z tytułu długoterminowych pożyczek i kredytów	0	0
Z tytułu rezerw	345	379
Pozostałe zobowiązania	2	4
Razem	365	502

Nota - IV Środki pieniężne i ich ekwiwalenty

		30.06.2018		31.12.2017	
I. Struktura środków pieniężnych na rachunkach bankowych	Waluta	Wartość na dzień bilansowy w danej walucie w tys.	Wartość na dzień bilansowy w walucie sprawozdania finansowego w tys. złotych	Wartość na dzień bilansowy w danej walucie w tys.	Wartość na dzień bilansowy w walucie sprawozdania finansowego w tys. złotych
I. Banki:			1 713		4 062
Bank Pekao SA	PLN	1 353	1 353	3 515	3 515
Dom Maklerski mBanku S.A.	PLN	82	82	269	269
Dom Maklerski PKO BP	PLN	278	278	278	278
		01.01.2018 - 30.06.2018		01.01.2017 - 31.12.2017	
II. Średni w okresie sprawozdawczym poziom środków pieniężnych utrzymywanych w celu zaspokajania bieżących zobowiązań	Waluta	Wartość w danej walucie w tys.	Wartość w walucie sprawozdania finansowego w tys. złotych	Wartość w danej walucie w tys.	Wartość w walucie sprawozdania finansowego w tys. złotych
II. Średni w okresie sprawozdawczym poziom środków pieniężnych:			2 459		7 995
	PLN	2 459	2 459	6 723	6 723
	CZK	0	0	14	2
	EUR	0	0	269	1 149
	USD	0	0	31	121
III. Ekwiwalenty środków pieniężnych		30.06.2018		31.12.2017	
		nie dotyczy		nie dotyczy	

Nota - V Ryzyka

- Poziom obciążenia aktywów i zobowiązań Subfunduszu ryzykiem stopy procentowej:
 - aktywa obciążone ryzykiem wartości godziwej, wynikającym ze stopy procentowej:
 - składniki lokat notowane na aktywnym rynku: nie dotyczy,
 - składniki lokat nienotowane na aktywnym rynku: nie dotyczy.

Za aktywa obciążone ryzykiem wartości godziwej, wynikającym ze stopy procentowej uznane zostały wszystkie dłużne papiery wartościowe.

b) aktywa obciążone ryzykiem przepływów środków pieniężnych, wynikających ze stopy procentowej:

- składniki lokat notowane na aktywnym rynku: nie dotyczy,
- składniki lokat nienotowane na aktywnym rynku: nie dotyczy.

Za aktywa obciążone ryzykiem przepływów środków, wynikającym ze stopy procentowej uznane zostały dłużne papiery wartościowe ze zmiennym kuponem.

3. Poziom obciążenia aktywów i zobowiązań Subfundusz ryzykiem kredytowym w podziale na kategorie bilansowe, w tym:

a) kwoty odzwierciedlające maksymalne obciążenie ryzykiem kredytowym

	30.06.2018		31.12.2017	
	Wartość bilansowa w tys. zł	Udział procentowy w aktywach	Wartość bilansowa w tys. zł	Udział procentowy w aktywach
I. Aktywa obciążone ryzykiem kredytowym inne niż należności i depozyty O/N wykazane w bilansie	n/d	n/d	n/d	n/d
II. Koncentracja ryzyka kredytowego w kategoriach lokat:	Wartość bilansowa w tys. zł	Udział procentowy w aktywach	Wartość bilansowa w tys. zł	Udział procentowy w aktywach
Nie dotyczy	n/d	n/d	n/d	n/d

Koncentracja ryzyka kredytowego w pozostałych aktywach:	30.06.2018	31.12.2017
	Wartość bilansowa w tys. zł	Wartość bilansowa w tys. zł
Depozyty O/N	0	3 449
Należności	362	93

Ryzyko kredytowe Subfundusz skoncentrowane jest głównie w następujących kategoriach bilansowych:

- należności,

w szczególności z uwagi na ryzyko niewypłacalności emitenta.

3. Poziom obciążenia aktywów i zobowiązań Subfunduszu ryzykiem walutowym.

	30.06.2018	31.12.2017
	Wartość bilansowa w tys. zł	Wartość bilansowa w tys. zł
I. Aktywa obciążone ryzykiem walutowym	0	0

Dla subfunduszu określony został limit otwartej pozycji walutowej, przekroczenie którego uznane było by za znaczącą koncentrację ryzyka walutowego. Na dzień bilansowy oraz na 31.12.2017 r. ryzyko walutowe subfunduszu ograniczone jest do akceptowalnej wysokości, nie przekraczającej limitu otwartej pozycji. Subfundusz posiada instrumenty pochodne stanowiące zabezpieczenie przed ryzykiem walutowym.

4. Podstawowe narzędzia kontroli ryzyka płynności stanowią, określone ustawowo i statutowo, kryteria doboru oraz koncentracji lokat Subfunduszu jak również procedury i regulaminy wewnętrzne Towarzystwa w zakresie kontroli limitów i monitorowania ryzyka. Limity inwestycyjne uzależnione są również od oceny bieżącej i prognozowanej sytuacji na rynku instrumentów finansowych stanowiących przedmiot lokat, jak również od oceny stanu finansowego i perspektyw rozwoju emitentów papierów wartościowych, które mają być przedmiotem inwestycji. Kontrola ryzyka płynności realizowana jest na bieżąco przez zarządzających funduszami, którzy analizują stan portfela, sytuację rynkową oraz sytuację emitentów, natomiast nadzór nad powyższym ryzykiem pełni Dyrektor Zarządzania Ryzykiem oraz Inspektor Nadzoru.

W celu pomiaru ryzyka płynności akcji Towarzystwo dokonuje pomiaru stosunku wielkości pozycji w danym składniku lokat do średnich dziennych obrotów rynkowych na tym składniku. W przypadku dłużnych papierów wartościowych, instrumentów rynku pieniężnego, instrumentów pochodnych oraz tytułów uczestnictwa emitowanych przez instytucje wspólnego inwestowania ryzyko płynności mierzone jest poprzez analizę sytuacji finansowej emitentów/kontrahentów w zakresie możliwości niewywiązania się ze swoich zobowiązań. Do tego celu wykorzystywany jest m. in. wewnętrzny rating emitentów. Szczególnym ryzykiem płynności jest ryzyko

ograniczenia odkupywania tytułów uczestnictwa przez fundusze lub instytucje wspólnego inwestowania, w które zainwestował Subfundusz. W celu minimalizacji ryzyka zarządzający na bieżąco monitoruje sytuację funduszy lub instytucji wspólnego inwestowania, w których tytuły Subfundusz zainwestował i podejmuje adekwatne decyzje z uwzględnieniem informacji o złożonych przez uczestników zleceniach nabyć i odkupień.

Na dzień sporządzenia sprawozdania finansowego i na 30.06.2018 r. Fundusz oblicza całkowitą ekspozycję zgodnie z rozporządzeniem Ministra Rozwoju i Finansów z dnia 20 lipca 2017 r. w sprawie sposobu, trybu oraz warunków prowadzenia działalności przez towarzystwa funduszy inwestycyjnych (Dz.U. poz. 1444). Decyzja o wyborze metody została podjęta 31 lipca 2013 r. Aktualnie stosowaną metodą całkowitej ekspozycji Subfunduszy wydzielonych w ramach Funduszu jest metoda zaangażowania.

Nota - VI Instrumenty pochodne

Na koniec bieżącego okresu sprawozdawczego Subfundusz nie posiadał instrumentów pochodnych.

Na dzień 31.12.2017							
Instrument pochodny	Typ zajętej pozycji	Rodzaj instrumentu pochodnego	Cel otwarcia pozycji	Wartość otwartej pozycji (w tys. zł)	Terminy i warunki przyszłych strumieni pieniężnych	Kwota będąca podstawą przyszłych płatności (w tys. zł)	Data zapadalności
Kontrakt Terminowy na Indeks WIG20 2018-03-16; ISIN: PLOGF0012971	Pozycja długa	wystandaryzowany instrument pochodny futures	wzrost wartości aktywów funduszu/subfunduszu	589	Codziennie na podstawie kursu rozliczeniowego podawanego przez Giełda Papierów Wartościowych w Warszawie	Nie dotyczy	2018-03-16
Kontrakt Terminowy na Indeks Mwig40 2018-03-16; ISIN: PLOGF0013557	Pozycja długa	wystandaryzowany instrument pochodny futures	wzrost wartości aktywów funduszu/subfunduszu	624	Codziennie na podstawie kursu rozliczeniowego podawanego przez Giełda Papierów Wartościowych w Warszawie	Nie dotyczy	2018-03-16

*Dla wystandaryzowanych instrumentów pochodnych „Wartość otwartej pozycji” wyznaczona została na podstawie wyliczenia: kurs kontraktu * ilość * mnożnik * kurs waluty kontraktu

Nota - VII Transakcje przy zobowiązaniu się Subfunduszu lub drugiej strony do odkupu

1. Transakcje przy zobowiązaniu się drugiej strony do odkupu, w tym:
 - a) transakcje, w wyniku których następuje przeniesienie na Subfundusz prawa własności i ryzyk.
Na dzień bilansowy oraz na koniec poprzedniego roku obrotowego Subfundusz nie posiadał w/w należności.
 - b) transakcje, w wyniku których nie następuje przeniesienie na Subfundusz prawa własności i ryzyk.
Na dzień bilansowy oraz na koniec poprzedniego roku obrotowego Subfundusz nie posiadał w/w należności.
2. Transakcje przy zobowiązaniu się Subfunduszu do odkupu, w tym:
 - a) transakcje, w wyniku których następuje przeniesienie na drugą stronę praw własności i ryzyk
Na dzień bilansowy oraz na koniec poprzedniego roku obrotowego Subfundusz nie posiadał w/w zobowiązań.
 - b) transakcje, w wyniku których nie następuje przeniesienie na drugą stronę praw własności i ryzyk
Na dzień bilansowy oraz na koniec poprzedniego roku obrotowego Subfundusz nie posiadał w/w zobowiązań.
3. Należności z tytułu papierów wartościowych pożyczonych od Subfunduszu w trybie rozporządzenia o pożyczkach papierów wartościowych.
Na dzień bilansowy oraz na koniec poprzedniego roku obrotowego Subfundusz nie posiadał w/w należności.
4. Zobowiązania z tytułu papierów wartościowych pożyczonych przez Subfundusz w trybie przepisów rozporządzenia o pożyczkach papierów wartościowych.
Na dzień bilansowy oraz na koniec poprzedniego roku obrotowego Subfundusz nie posiadał w/w zobowiązań.

Nota - VIII Kredyty i pożyczki

W okresie sprawozdawczym oraz w okresie porównawczym Subfundusz nie zaciągał ani nie udzielał kredytów i pożyczek.

Nota - IX Waluty i różnice kursowe

I. WALUTOWA STRUKTURA POZYCJI BILANSU

Pozycja bilansowa	30.06.2018		31.12.2017	
	Wartość na dzień bilansowy w danej walucie w tys.	Wartość na dzień bilansowy w walucie sprawozdania finansowego w tys.	Wartość na dzień bilansowy w danej walucie w tys.	Wartość na dzień bilansowy w walucie sprawozdania finansowego w tys.
Składniki lokat notowane na aktywnym rynku		91 507		103 474
PLN	91 507	91 507	103 474	103 474
Składniki lokat nienotowane na aktywnym rynku		0		0
Środki pieniężne i ich ekwiwalenty		1 713		4 062
PLN	1 713	1 713	4 062	4 062
Należności		362		93
PLN	362	362	93	93
Transakcje przy zobowiązaniu się drugiej strony do odkupu		0		0
Zobowiązania		365		502
PLN	365	365	502	502

II. DODATNIE I UJEMNE RÓŻNICE KURSOWE W PRZEKROJU LOKAT FUNDUSZU

I. DODATNIE RÓŻNICE KURSOWE

Składniki lokat	01.01.2018 - 30.06.2018		01.01.2017 - 31.12.2017		01.01.2017 - 30.06.2017	
	Zrealizowane	Niezrealizowane	Zrealizowane	Niezrealizowane	Zrealizowane	Niezrealizowane
Akcje	0	0	5	0	5	0

2. UJEMNE RÓŻNICE KURSOWE

Składniki lokat	01.01.2018 - 30.06.2018		01.01.2017 - 31.12.2017		01.01.2017 - 30.06.2017	
	Zrealizowane	Niezrealizowane	Zrealizowane	Niezrealizowane	Zrealizowane	Niezrealizowane
Akcje	0	0	-124	0	-124	0

III. Średni kurs waluty sprawozdania finansowego wyliczony przez NBP z dnia sporządzenie sprawozdania finansowego	kurs w stosunku do zł na 30.06.2018	kurs w stosunku do zł na 31.12.2017	waluta
Euro	4,3616	4,1709	EUR
Dolar amerykański	3,7440	3,4813	USD

Nota - X Dochody i ich dystrybucja

TABELA I

Struktura pozycji rachunku wyniku z operacji "Zrealizowany zysk (strata) ze zbycia lokat"	01.01.2018 - 30.06.2018	01.01.2017 - 31.12.2017	01.01.2017 - 30.06.2017
1. Składniki lokat notowane na aktywnym rynku	1 489	1 435	4 408
2. Składniki lokat nienotowane na aktywnym rynku	0	344	338
RAZEM	1 489	1 779	4 746

TABELA II

Struktura pozycji rachunku wyniku z operacji "Wzrost (spadek) niezrealizowanego zysku (straty) z wyceny lokat"	01.01.2018 - 30.06.2018	01.01.2017 - 31.12.2017	01.01.2017 - 30.06.2017
1. Składniki lokat notowane na aktywnym rynku	-10 104	12 102	8 207
2. Składniki lokat nienotowane na aktywnym rynku	0	-46	-53
RAZEM	-10 104	12 056	8 154

TABELA III

Wyplata dochodów	01.01.2018 - 30.06.2018	01.01.2017 - 31.12.2017	01.01.2017 - 30.06.2017
1. Dochód wypłacony - przychody	0	0	0
2. Dochód wypłacony - zrealizowany zysk/strata	0	0	0
RAZEM	0	0	0

Wykaz wypłaconych przychodów ze zbycia lokat funduszu aktywów niepublicznych.
 Nie dotyczy.

Nota - XI Koszty Subfunduszu

- Koszty pokrywane przez Towarzystwo.
 Towarzystwo nie pokrywało kosztów Subfunduszu.
- Koszty funduszu aktywów niepublicznych związane bezpośrednio ze zbytymi lokatami.
 Nie dotyczy.

3. Wynagrodzenie dla Towarzystwa z wyodrębnieniem części zmiennej, uzależnionej od wyników Funduszu.

W okresie sprawozdawczym Subfundusz naliczył wynagrodzenie dla Towarzystwa w wysokości 2 004 tys. złotych. Wynagrodzenie dla Towarzystwa nie zawiera części zmiennej uzależnionej od wyników Subfunduszu.

Nota - XII Dane porównawcze o jednostkach uczestnictwa

NOTA-12 DANE PORÓWNAWCZE O JEDNOSTKACH UCZESTNICTWA	30.06.2018	31.12.2017	31.12.2016
I. Wartość aktywów netto w tys. zł	93 217	107 127	107 638
II. Wartość aktywów netto na poszczególne kategorie jednostek uczestnictwa			
1. Kategoria A	92,22	101,83	91,96
2. Kategoria B	104,67	114,43	101,30
3. Kategoria C	107,08	116,67	102,56
4. Kategoria D	106,54	115,88	101,50

INFORMACJA DODATKOWA

1. Informacje o znaczących zdarzeniach dotyczących lat ubiegłych, ujętych w sprawozdaniu jednostkowym za bieżący okres sprawozdawczy.
Brak.
2. Informacje o znaczących zdarzeniach, jakie nastąpiły po dniu bilansowym, a nieuwzględnionych w sprawozdaniu jednostkowym.
Brak.
3. Zestawienie oraz objaśnienie różnic pomiędzy danymi ujawnionymi w sprawozdaniu jednostkowym i w porównywalnych danych finansowych, a uprzednio sporządzonymi i opublikowanymi sprawozdaniami finansowymi.
Brak.
4. Dokonane korekty błędów podstawowych, ich przyczyny, tytuły oraz wpływ wywołanych tym skutków finansowych na sytuację majątkową i finansową, płynność oraz wynik z operacji i rentowność Subfunduszu.
Brak.
5. Informacja o występowaniu niepewności co do możliwości kontynuowania działalności Subfunduszu.
Na dzień sporządzenia sprawozdania jednostkowego Subfunduszu nie występuje niepewność co do możliwości kontynuowania działalności.
6. Inne informacje niż wskazane w sprawozdaniu jednostkowym.

W dniu 24 stycznia 2018r. Towarzystwo złożyło wniosek do Komisji Nadzoru Finansowego w sprawie wydania zezwolenia na połączenie dwóch subfunduszy wydzielonych w Funduszu:

- Allianz Akcji (fundusz przejmowany)
- Allianz Selektywny (fundusz przejmujący)

Skupienie aktywów w jednym subfunduszu oraz skoncentrowanie zarządzającego na jednym portfelu instrumentów finansowych będzie korzystne dla uczestników subfunduszy podlegających połączeniu.


Dnia 10 maja 2018r. Komisja wydała pozytywną decyzję w sprawie wniosku. Zgodnie z harmonogramem połączenia w dniu 29 sierpnia 2018 r. Towarzystwo przydzieli każdemu Uczestnikowi Subfunduszu Allianz Akcji (subfunduszu przejmowanego) Jednostki Uczestnictwa Subfunduszu Allianz Selektywny (subfundusz przejmującego), w liczbie wynikającej z podzielenia iloczynu liczby Jednostek Uczestnictwa Subfunduszu Allianz Akcji posiadanych przez Uczestnika i Wartości Aktywów Netto Allianz Akcji przypadających na Jednostkę Uczestnictwa w dniu 28 sierpnia 2018 r. przez Wartość Aktywów Netto Subfunduszu Allianz Selektywny przypadających na Jednostkę Uczestnictwa w tym Subfunduszu w dniu 28 sierpnia 2018 r.

Informacje o Subfunduszu przejmowanym:

- Nazwa: Allianz Akcji
- Data utworzenia: 08.02.2008r.
- Dane finansowe na 30.06.2018r.:
 - Wartość aktywów netto: 251 825 tys. złotych
 - Liczba kont uczestników: 2 922

Szczegółowe informacje nt. polityki inwestycyjnej Subfunduszu Allianz Akcji zawarte są w prospekcie Informacyjnym Funduszu.

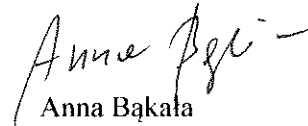
Na dzień sporządzenia sprawozdania jednostkowego Subfunduszu brak innych informacji, poza zaprezentowanymi powyżej, które mogłyby w istotny sposób wpłynąć na ocenę sytuacji majątkowej, finansowej, wyniku z operacji Subfunduszu i ich zmian.


Robert Hörberg

Prezes Zarządu
Towarzystwa Funduszy
Inwestycyjnych
Allianz Polska S.A.



Sławomir Chwierut

Wiceprezes Zarządu
Towarzystwa Funduszy
Inwestycyjnych
Allianz Polska S.A.


Anna Bąkała

Członek Zarządu
Towarzystwa Funduszy
Inwestycyjnych
Allianz Polska S.A.

Katarzyna Witek



Osoba odpowiedzialna za
prowadzenie ksiąg rachunkowych

Warszawa, dnia 23 sierpnia 2018 roku