

**Aviva Investors Fundusz Inwestycyjny Otwarty
Subfundusz Aviva Investors Zrównoważony**

Opinia niezależnego biegłego rewidenta

Oświadczenie Zarządu Towarzystwa

Jednostkowe sprawozdanie finansowe Subfunduszu

**Raport niezależnego biegłego rewidenta z badania
jednostkowego sprawozdania finansowego**

Za rok obrotowy od 1 stycznia do 31 grudnia 2013 r.

Zawartość:

Opinia niezależnego biegłego rewidenta

przygotowana przez PricewaterhouseCoopers Sp. z o.o.

Oświadczenie Zarządu

przygotowane przez Zarząd Aviva Investors Poland Towarzystwo Funduszy Inwestycyjnych S.A.

Sprawozdanie finansowe

przygotowane przez Zarząd Aviva Investors Poland Towarzystwo Funduszy Inwestycyjnych S.A.

**Raport niezależnego biegłego rewidenta z badania
sprawozdania finansowego**

przygotowany przez PricewaterhouseCoopers Sp. z o.o.





Opinia niezależnego biegłego rewidenta

Dla Walnego Zgromadzenia i Rady Nadzorczej Aviva Investors Poland Towarzystwo Funduszy Inwestycyjnych S.A.

Przeprowadziliśmy badanie załączonego sprawozdania jednostkowego Subfunduszu Aviva Investors Zrównowazon, będącego wydziałowym Subfunduszem Aviva Investors Funduszu Inwestycyjnego Otwartego (zwanego dalej „Subfunduszem”) z siedzibą w Warszawie przy ulicy Domaniewskiej 44, obejmującego wprowadzenie, zastawienie lokat na dzień 31 grudnia 2013 r., bilans sporządzony na dzień 31 grudnia 2013 r., wykazujący aktywa netto na kwotę 129.953 tys. zł, rachunek wyniku z operacji za rok obrotowy od 1 stycznia do 31 grudnia 2013 r. wykazujący dodatni wynik z operacji w kwocie 11.693 tys. zł, zastawienie zmian w aktywach netto oraz noty objaśniające i informacje dodatkową.

Za sporządzenie zgodnego z obowiązującymi przepisami sprawozdania jednostkowego oraz prawidłowość ksiąg rachunkowych odpowiedzialny jest Zarząd Aviva Investors Poland Towarzystwo Funduszy Inwestycyjnych S.A. (zwanego dalej „Towarzystwem”). Zarząd Towarzystwa oraz Członkowie Rady Nadzorczej są zobowiązani do zapewnienia, aby sprawozdanie jednostkowe spełniało wymagania przewidziane w ustawie z dnia 29 września 1994 r. o rachunkowości („Ustawa o rachunkowości”) – Dz. U. z 2013 r., poz. 330 z późn. zm.) oraz przepisach Rozporządzenia Ministra Finansów z dnia 24 grudnia 2007 r. w sprawie szczególnych zasad rachunkowości funduszy inwestycyjnych („Rozporządzenie”) – Dz. U. z dnia 31 grudnia 2007 r. nr 249, poz. 1859).

Naszym zadaniem było zbadanie załączonego sprawozdania jednostkowego i wyrażenie opinii o zgodności, we wszystkich istotnych aspektach, tego sprawozdania jednostkowego z wymagającymi zastosowaniami zasadami (polityką) rachunkowości oraz czy rzetelnie i jasno przedstawia ono, we wszystkich istotnych aspektach, sytuację majątkową i finansową, jak też wynik z operacji jednostki oraz o prawidłowości ksiąg rachunkowych stanowiących podstawę jego sporządzenia.

Badanie przeprowadziliśmy stosownie do:

- a. przepisów rozdziału 7 Ustawy o rachunkowości;
- b. krajowych standardów rewizji finansowej wydanych przez Krajową Radę Biegłych Rewidentów.

PricewaterhouseCoopers Sp. z o.o., Al. Armii Ludowej 14, 00-638 Warszawa, Polska
Telefon +48 22 746 4000, Faks +48 22 742 4040, www.pwc.pl

PricewaterhouseCoopers Sp. z o.o. wpisana jest do Krajowego Rejestru Sądowego prowadzonego przez Sąd Rejonowy dla m. st. Warszawy, pod numerem KRS 000044655, NIP 526-021-02-28. Kapitał zakładowy wynosi 10.363.900 złotych. Siedzibą Spółki jest Warszawa, Al. Armii Ludowej 14.



Opinia niezależnego biegłego rewidenta

Dla Walnego Zgromadzenia i Rady Nadzorczej Aviva Investors Poland Towarzystwo Funduszy Inwestycyjnych S.A. (cd.)

Badanie zostało zaplanowane i przeprowadzone tak, aby uzyskać wystarczającą pewność, że sprawozdanie jednostkowe nie zawiera istotnych błędów i przeoczeń. Badanie obejmowało między innymi sprawdzenie, na podstawie wybranej próby, dowodów potwierdzających kwoty i informacje wykazane w sprawozdaniu jednostkowym. Badanie obejmowało również ocenę zasad rachunkowości stosowanych przez Subfundusz oraz istotnych oszacowań dokonywanych przy sporządzeniu sprawozdania jednostkowego, a także ogólną ocenę jego prezentacji. Uważamy, że nasze badanie stanowiło wystarczającą podstawę dla wyrażenia opinii.

Naszym zdaniem, załączone sprawozdanie jednostkowe we wszystkich istotnych aspektach:

- a. przedstawia rzetelnie i jasno sytuację majątkową i finansową Subfunduszu na dzień 31 grudnia 2013 r. oraz wynik z operacji za rok obrotowy od 1 stycznia do 31 grudnia 2013 r. zgodnie z obowiązującymi na terytorium Rzeczypospolitej Polskiej zasadami rachunkowości określonymi w Ustawie o rachunkowości oraz przepisach Rozporządzenia Ministra Finansów z dnia 24 grudnia 2007 r. w sprawie szczególnych zasad rachunkowości funduszy inwestycyjnych („Rozporządzenie” – Dz. U. z dnia 31 grudnia 2007 r. nr 249, poz. 1859);
- b. jest zgodne w formie i treści z obowiązującymi Subfundusz przepisami prawa, w tym z wymogami Rozporządzenia oraz Statutem Subfunduszu;
- c. zostało sporządzone na podstawie prawidłowo prowadzonych ksiąg rachunkowych zgodnie z wymagającymi zastosowania zasadami (polityką) rachunkowości.

Przeprowadzający badanie w imieniu PricewaterhouseCoopers Sp. z o.o., spółki wpisanej na listę podmiotów uprawnionych do badania sprawozdań finansowych pod numerem 144:

Tomasz Orłowski
Tomasz Orłowski

Kluczowy Biegły Rewident
Numer ewidencyjny 12045

Warszawa, 11 kwietnia 2014 r.

**JEDNOSTKOWE SPRAWOZDANIE FINANSOWE
AVIVA INVESTORS FUNDUSZ INWESTYCYJNY OTWARTY
SUBFUNDUSZ AVIVA INVESTORS ZRÓWNOWAŻONY
ZA ROK ZAKOŃCZONY DNIA 31 GRUDNIA 2013 ROKU**



Aviva Investors Poland Towarzystwo Funduszy Inwestycyjnych SA ul. Domaniewska 44 02-672 Warszawa
infolinia 801 888 444 +48 22 557 44 44 tel. +48 22 557 40 50 www.avivainvestors.pl

OŚWIADCZENIE ZARZĄDU

Zarząd Aviva Investors Poland Towarzystwa Funduszy Inwestycyjnych SA, zgodnie z przepisami ustawy z dnia 29 września 1994 roku o rachunkowości (tekst jednolity Dz. U. z dnia 11 marca 2013 roku, poz. 330) oraz rozporządzenia Ministra Finansów z dnia 24 grudnia 2007 roku w sprawie szczególnych zasad rachunkowości funduszy inwestycyjnych (Dz. U. z 2007 r. Nr 249, poz. 1859) przedstawia jednostkowe sprawozdanie finansowe Subfunduszu Aviva Investors Zrównoważonego wydzielonego w ramach Aviva Investors Funduszu Inwestycyjnego Otwartego, sporządzone za rok zakończony dnia 31 grudnia 2013 roku, obejmujące:

- zestawienie lokat subfunduszu według stanu na dzień 31 grudnia 2013 roku, wykazujące składniki lokat subfunduszu o wartości 108 509 tys. zł;
- bilans subfunduszu sporządzony na dzień 31 grudnia 2013 roku, wykazujący wartość aktywów netto subfunduszu w wysokości 129 953 tys. zł;
- rachunek wyniku z operacji subfunduszu sporządzony za okres od dnia 1 stycznia 2013 roku do dnia 31 grudnia 2013 roku, wykazujący dodatni wynik z operacji w wysokości 11 693 tys. zł;
- zestawienie zmian w aktywach netto sporządzone za okres od dnia 1 stycznia 2013 roku do dnia 31 grudnia 2013 roku, wykazujące zwiększenie wartości aktywów netto subfunduszu w wysokości 38 424 tys. zł.

Marek Przybylski
Prezes Zarządu

Tymoteusz Paleczny
Wiceprezes Zarządu

Marek Wierzbolowski
Dyrektor Finansowo-Administracyjny
(Osoba odpowiedzialna za prowadzenie ksiąg rachunkowych Funduszu)

Warszawa, dnia 11 kwietnia 2014 roku.

I WPROWADZENIE

1. INFORMACJE OGÓLNE

Aviva Investors Fundusz Inwestycyjny Otwarty („Fundusz”) jest funduszem inwestycyjnym otwartym z wydzielonymi subfunduszami w rozumieniu przepisów Ustawy z dnia 27 maja 2004 roku o funduszach inwestycyjnych (Dz. U. nr 146, poz. 1546 z późn. zm.).

Wg stanu na dzień bilansowy w skład Funduszu wchodzi następujące subfundusze:

- Aviva Investors Depozyt Plus,
- Aviva Investors Obligacji,
- Aviva Investors Ochrony Kapitału Plus,
- Aviva Investors Stabilnego Inwestowania,
- Aviva Investors Zrównoważony,
- Aviva Investors Polskich Akcji,
- Aviva Investors Akcji Europy Wschodzącej,
- Aviva Investors Małych Spółek,
- Aviva Investors Nowych Spółek,
- Aviva Investors Nowoczesnych Technologii,
- Aviva Investors Optymalnego Wzrostu,
- Aviva Investors Aktywnej Alokacji,
- Aviva Investors Akcji Rynków Wschodzących,
- Aviva Investors Obligacji Dynamiczny oraz
- Aviva Investors Dłużnych Papierów Korporacyjnych.

Subfundusz Aviva Investors Zrównoważony („Subfundusz”) został utworzony w dniu 2 stycznia 2007 roku pod nazwą CU Zrównoważony, jako Subfundusz wydzielony w ramach Funduszu.

W dniu 29 maja 2009 roku weszły w życie zmiany statutu Funduszu, w wyniku czego nastąpiła zmiana nazwy Funduszu na Aviva Investors Fundusz Inwestycyjny Otwarty oraz zmiana nazwy Subfunduszu na Aviva Investors Zrównoważony.

Fundusz został wpisany do rejestru funduszy inwestycyjnych w dniu 3 listopada 2006 roku, pod numerem RFi 261.

Fundusz oraz Subfundusz zostały utworzone na czas nieograniczony.

2. CEL INWESTYCYJNY SUBFUNDUSZU

Celem inwestycyjnym Subfunduszu jest wzrost wartości aktywów Subfunduszu w wyniku wzrostu wartości lokat.

Aktywa Subfunduszu lokowane są w dłużne papiery wartościowe i inne instrumenty finansowe przewidziane w Statucie Funduszu.

Całkowita wartość lokat Subfunduszu w akcje wynosi od 40% do 60% wartości aktywów Subfunduszu.

Całkowita wartość lokat w dłużne papiery wartościowe jest nie niższa niż 20% i może wynieść 60% wartości aktywów Subfunduszu.

3. TOWARZYSTWO FUNDUSZY INWESTYCYJNYCH

Organem zarządzającym Funduszem jest Aviva Investors Poland Towarzystwo Funduszy Inwestycyjnych S.A. („Towarzystwo”) z siedzibą w Warszawie, ul. Domaniewska 44, 02-672 Warszawa, wpisane do Krajowego Rejestru Sądowego pod numerem 0000011017. Sądem rejestrowym dla Towarzystwa jest Sąd Rejonowy dla m. st. Warszawy XIII Wydział Gospodarczy Krajowego Rejestru Sądowego.

4. OKRES SPRAWOZDAWCZY I DZIEŃ BILANSOWY

Sprawozdanie finansowe Subfunduszu zostało sporządzone za okres od dnia 1 stycznia 2013 roku do dnia 31 grudnia 2013 roku. Dniem bilansowym jest 31 grudnia 2013 roku.

5. KONTYNUACJA DZIAŁALNOŚCI

Sprawozdanie finansowe Subfunduszu zostało sporządzone przy założeniu kontynuowania działalności przez Subfundusz oraz Fundusz w dającej się przewidzieć przyszłości, tj. co najmniej 12 miesięcy po dniu 31 grudnia 2013 roku. Zarząd Towarzystwa nie stwierdza na dzień podpisania sprawozdania finansowego Subfunduszu oraz połączonego sprawozdania finansowego Funduszu istnienia faktów i okoliczności, które wskazywałyby na zagrożenie kontynuowania działalności przez Subfundusz lub Fundusz w okresie co najmniej 12 miesięcy po dniu bilansowym, czyli 31 grudnia 2013 roku na skutek zamierzonego lub przymusowego zaniechania bądź istotnego ograniczenia działalności Subfunduszu lub Funduszu.

6. PODMIOT, KTÓRY PRZEPROWADZIŁ BADANIE SPRAWOZDANIA FINANSOWEGO

Niniejsze sprawozdanie finansowe podlegało badaniu przez biegłego rewidenta. Badania sprawozdania finansowego dokonała firma PricewaterhouseCoopers Sp. z o. o. z siedzibą w Warszawie, Al. Armii Ludowej 14, wpisana na listę podmiotów uprawnionych do badania sprawozdań finansowych pod numerem 144.

7. KATEGORIE JEDNOSTEK UCZESTNICTWA

Subfundusz nie zbywa jednostek uczestnictwa różnych kategorii.

II ZESTAWIENIE LOKAT

1. TABELA GŁÓWNA

Składniki lokat (w tysiącach złotych)	31 grudnia 2013			31 grudnia 2012		
	Wartość wg ceny nabycia	Wartość według wyceny na dzień bilansowy	Procentowy udział w aktywach ogółem	Wartość wg ceny nabycia	Wartość według wyceny na dzień bilansowy	Procentowy udział w aktywach ogółem
Akcje	44 031	61 202	46,90	44 319	49 970	54,28
Warranty subskrypcyjne	0	0	0,00	0	0	0,00
Prawa do akcji	288	319	0,24	0	0	0,00
Prawa poboru	0	0	0,00	0	0	0,00
Kwity depozytowe	2 348	2 569	1,97	1 059	1 048	1,14
Listy zastawne	0	0	0,00	0	0	0,00
Dłużne papiery wartościowe	43 129	44 348	33,95	35 605	37 661	40,93
Instrumenty pochodne	0	71	0,05	0	65	0,07
Jednostki uczestnictwa	0	0	0,00	0	0	0,00
Certyfikaty inwestycyjne	0	0	0,00	0	0	0,00
Tytuły uczestnictwa emitowane przez instytucje wspólnego inwestowania mające siedzibę za granicą	0	0	0,00	0	0	0,00
Wierzytelności	0	0	0,00	0	0	0,00
Weksle	0	0	0,00	0	0	0,00
Depozyty	0	0	0,00	0	0	0,00
Inne	0	0	0,00	0	0	0,00
Razem	89 796	108 509	83,11	80 983	88 744	96,42

Załączone dodatkowe informacje i objaśnienia stanowią integralną część niniejszego zestawienia lokat

Aviva Investors Fundusz Inwestycyjny Otwarty Subfundusz Aviva Investors Zrównoważony
Jednostkowe sprawozdanie finansowe za rok zakończony dnia 31 grudnia 2013 roku

2. TABELLE UZUPEŁNIAJĄCE

2.1. Akcje

(w tysiącach złotych z wyjątkiem ilości papierów wartościowych podanej w sztukach)

AKCJE	Rodzaj rynku	Nazwa rynku	Liczba	Kraj siedziby emitenta	Wartość według ceny nabycia	Wartość według wyceny na dzień bilansowy	Procentowy udział w aktywach ogółem
AB (PLAB00000019)	AR-RR	GPW	17 130	Polska	382	557	0,43
ACTION (PLACTIN00018)	AR-RR	GPW	11 845	Polska	146	569	0,44
ALIOR BANK (PLALIOR00045)	AR-RR	GPW	7 876	Polska	619	642	0,49
AMBRA (PLAMBRA00013)	AR-RR	GPW	8 337	Polska	71	85	0,07
AMICA (PLAMICA00010)	AR-RR	GPW	4 090	Polska	252	458	0,35
ANDRITZ (AT0000730007)	AR-RR	Vienna Stock Exchange	4 272	Austria	631	808	0,62
APATOR (PLAPATR00018)	AR-RR	GPW	4 438	Polska	127	163	0,12
APLISENS (PLAPLS000016)	AR-RR	GPW	5 000	Polska	30	92	0,07
ASSECO BUSINESS SOLUTIONS (PLABS0000018)	AR-RR	GPW	15 783	Polska	174	205	0,16
ASSECO SOUTH EASTERN EUROPE (PLASSE00014)	AR-RR	GPW	8 294	Polska	66	77	0,06
ASTARTA HOLDING (NL0000686509)	AR-RR	GPW	10 815	Ukraina	421	723	0,55
AUTOMOTIVE COMPONENT EUROPE (LU0299378421)	AR-RR	GPW	2 973	Luksemburg	29	49	0,04
BERLING (PLBRLNG00015)	AR-RR	GPW	44 000	Polska	310	291	0,22
BOGDANKA (PLLWBGD00016)	AR-RR	GPW	22 086	Polska	1 970	2 778	2,13
BUDIMEX (PLBUDMX00013)	AR-RR	GPW	2 559	Polska	224	338	0,26
BUMECH (PLBMECH00012)	AR-RR	GPW	20 000	Polska	166	72	0,06
BZWBK (PLBZ00000044)	AR-RR	GPW	10 035	Polska	2 364	3 890	2,98
CA IMMOBILIEN ANLAGEN AG (AT0000641352)	AR-RR	Vienna Stock Exchange	2 241	Austria	101	120	0,09
CD PROJEKT (PLOPTC00011)	AR-RR	GPW	34 725	Polska	236	609	0,47
CIECH (PLCIECH00018)	AR-RR	GPW	15 314	Polska	345	475	0,36
COCA-COLA ICECEK SANAYI AS (TRECOLA00011)	AR-RR	Istanbul Stock Exchange	3 417	Turcja	275	250	0,19
COMPLEX (PLCMPLX00014)	AR-RR	GPW	11 008	Polska	24	11	0,01
CYFROWY POLSAT (PLCFRPT00013)	AR-RR	GPW	53 995	Polska	1 016	1 069	0,82
DO CO AG (AT0000818802)	AR-RR	Istanbul Stock Exchange	10 615	Austria	1 131	1 574	1,21
DOM DEVELOPMENT (PLDMDVL00012)	AR-RR	GPW	7 228	Polska	283	369	0,28
ELEKTROBUDOWA (PLELTBD00017)	AR-RR	GPW	1 911	Polska	336	210	0,16
ENERGA SA (PLENERG00022)	AR-RR	GPW	21 439	Polska	364	342	0,26
ENERGOINSTAL (PLERGIN00015)	AR-RR	GPW	8 429	Polska	152	143	0,11
ERBUD (PLERBUD00012)	AR-RR	GPW	7 300	Polska	364	248	0,19
EUROCASH (PLEURCH00011)	AR-RR	GPW	12 975	Polska	108	619	0,47
FARMACOL (PLFRMCL00068)	AR-RR	GPW	5 716	Polska	194	387	0,30
FASING (PLFSING00010)	AR-RR	GPW	1 120	Polska	22	22	0,02
FORD OTOMOTIV SANAYI AS (TRAOTOSN91H6)	AR-RR	Istanbul Stock Exchange	4 140	Turcja	175	133	0,10
FORTE (PLFORTE00012)	AR-RR	GPW	6 907	Polska	40	266	0,20
GARANTI YATIRIM ORTAKLIĞI AS (TRAGARAN91N1)	AR-RR	Istanbul Stock Exchange	28 350	Turcja	418	279	0,21
GETIN HOLDING (PLGSPR000014)	AR-RR	GPW	107 373	Polska	378	405	0,31
GETIN NOBLE BANK (PLGETBK00012)	AR-RR	GPW	259 185	Polska	392	692	0,53
GPW (PLGPW0000017)	AR-RR	GPW	11 322	Polska	436	470	0,36
GRAAL (PLGRAAL00022)	AR-RR	GPW	6 441	Polska	189	90	0,07
HELIO (PLHELIO00014)	AR-RR	GPW	11 557	Polska	121	105	0,08
IMPEXMETAL (PLIMPXM00019)	AR-RR	GPW	52 606	Polska	176	180	0,14
INDUSTRIAL MILK COMPANY (LU0607203980)	AR-RR	GPW	18 205	Ukraina	201	221	0,17
INGBSK (PLBSK0000017)	AR-RR	GPW	9 183	Polska	203	1 041	0,80
INSTAL KRAKOW (PLINSTK00013)	AR-RR	GPW	19 782	Polska	317	394	0,30
INTEGER (PLINTEG00011)	AR-RR	GPW	3 961	Polska	399	1 275	0,98
INTROL (PLINTRL00013)	AR-RR	GPW	11 740	Polska	135	102	0,08
IPOPEMA (PLIPOP000011)	AR-RR	GPW	31 940	Polska	464	245	0,19
JERONIMO MARTINS (PTJMT0AE0001)	AR-RR	London Stock Exchange	45 679	Portugalia	1 479	2 705	2,07
KERNEL (LU0327357389)	AR-RR	GPW	663	Ukraina	25	25	0,02
KGHM (PLKGM000017)	AR-RR	GPW	16 966	Polska	1 084	2 002	1,53
KOGENERACJA (PLKGNRC00015)	AR-RR	GPW	1 342	Polska	113	69	0,05
KOPEX (PLKOPEX00018)	AR-RR	GPW	16 776	Polska	272	177	0,14
KOZA ALTIN ISLETMELERI AS (TREKOAL00014)	AR-RR	Istanbul Stock Exchange	5 892	Turcja	448	185	0,14
KREDYT INKASO (PLKRINK00014)	AR-RR	GPW	53 271	Polska	688	1 140	0,87
KRKA TOVARNA ZDRAVIL (SI0031102120)	AR-RR	Ljubljana Stock Exchange	1 211	Słowenia	244	301	0,23
KRUK2 (PLKRK0000010)	AR-RR	GPW	8 815	Polska	350	729	0,56
LPP (PLLPP0000011)	AR-RR	GPW	418	Polska	1 132	3 762	2,88
LZPS (PLLZPSK00019)	AR-RR	GPW	7 074	Polska	18	20	0,02
MACROLOGIC (PLMCSFT00018)	AR-RR	GPW	4 046	Polska	173	162	0,12
MEDICALGORITHMICS (PLMDCLG00015)	AR-ASO	New Connect	2 901	Polska	205	502	0,38
MERCOR (PLMRCOR00016)	AR-RR	GPW	17 790	Polska	373	338	0,26
MIESZKO (PLMSZK000010)	AR-RR	GPW	13 555	Polska	57	56	0,04
MLP GROUP (PLMLPGR00017)	AR-RR	GPW	8 492	Polska	204	238	0,18
MNI (PLSZPTL00010)	AR-RR	GPW	35 678	Polska	100	60	0,05
MOJ (PLMOJ0000015)	AR-RR	GPW	20	Polska	0	0	0,00
NEUCA (PLTRFRM00018)	AR-RR	GPW	1 549	Polska	77	438	0,34
NEWAG (PLNEWAG00012)	AR-RR	GPW	12 807	Polska	271	279	0,21
OPEN FINANCE (PLOPNFN00010)	AR-RR	GPW	588	Polska	11	10	0,01
ORBIS (PLORBIS00014)	AR-RR	GPW	6 298	Polska	205	253	0,19
ORZEL BIALY (PLORZBL00013)	AR-RR	GPW	6 388	Polska	90	101	0,08
OVOSTAR UNION (NL0009805613)	AR-RR	GPW	3 948	Ukraina	236	395	0,30
P.A. NOVA (PLPANVA00013)	AR-RR	GPW	8 826	Polska	377	159	0,12
PCC INTERMODAL (PLPCCIM00014)	AR-RR	GPW	18 492	Polska	81	32	0,02
PEKAO (PLPEKAO00016)	AR-RR	GPW	14 520	Polska	2 255	2 606	2,00

Załączone dodatkowe informacje i objaśnienia stanowią integralną część niniejszego zestawienia
lokata

Aviva Investors Fundusz Inwestycyjny Otwarty Subfundusz Aviva Investors Zrównoważony
Jednostkowe sprawozdanie finansowe za rok zakończony dnia 31 grudnia 2013 roku

AKCJE	Rodzaj rynku	Nazwa rynku	Liczba	Kraj siedziby emitenta	Wartość według ceny nabycia	Wartość według wyceny na dzień bilansowy	Procentowy udział w aktywach ogółem
PKN ORLEN (PLPKN0000018)	AR-RR	GPW	8 661	Polska	396	355	0,27
PKO BP (PLPKO0000016)	AR-RR	GPW	132 418	Polska	3 899	5 220	4,00
PLAZA CENTERS (NL00006886772)	AR-RR	London Stock Exchange	23 394	Holandia	142	7	0,01
POZBUD (PLPZBDT00013)	AR-RR	GPW	71 534	Polska	367	355	0,27
PROJPRZEM (PLPROJP000018)	AR-RR	GPW	12 561	Polska	500	122	0,09
PZU (PLPZU0000011)	AR-RR	GPW	9 189	Polska	2 993	4 125	3,16
QUERCUS (PLQRCUS00012)	AR-RR	GPW	224 678	Polska	719	1 746	1,34
RADPOL (PLRDPOL00010)	AR-RR	GPW	52 733	Polska	411	656	0,50
RAFAKO (PLRAFAK00018)	AR-RR	GPW	5 806	Polska	46	37	0,03
RANK PROGRESS (PLRNKPR00014)	AR-RR	GPW	82 525	Polska	498	520	0,40
ROBYG (PLROBYG00016)	AR-RR	GPW	89 214	Polska	186	196	0,15
RONSON EUROPE (NL0006106007)	AR-RR	GPW	132 162	Holandia	133	247	0,19
SANOK (PLSTLSK00016)	AR-RR	GPW	34 065	Polska	754	1 414	1,08
SELENA FM (PLSELNA00010)	AR-RR	GPW	4 223	Polska	139	101	0,08
SMT (PLADVPL00029)	AR-RR	GPW	5 204	Polska	104	113	0,09
SONEL (PLSONEL00011)	AR-RR	GPW	816	Polska	6	7	0,01
STALPROFIL (PLSTLPP00012)	AR-RR	GPW	2 235	Polska	34	51	0,04
SYNTHOS (PLDWORY00019)	AR-RR	GPW	114 479	Polska	438	626	0,48
TARCZYNSKI (PLTRCZN00016)	AR-RR	GPW	6 667	Polska	94	99	0,08
TESGAS (PLTSGS000019)	AR-RR	GPW	49 500	Polska	659	171	0,13
TRAKCJA POLSKA (PLTRKPL00014)	AR-RR	GPW	122 166	Polska	252	158	0,12
TUMOSAN MOTOR VE TRAKTOR SANAYI AS (TRETUM000011)	AR-RR	Istanbul Stock Exchange	54 858	Turcja	466	379	0,29
TURK HAVA YOLLARI AO (TRATHYAO91M5)	AR-RR	Istanbul Stock Exchange	51 680	Turcja	517	470	0,36
TURKIYE HALK BANKASI AS (TRETHAL00019)	AR-RR	Istanbul Stock Exchange	48 679	Turcja	1 271	835	0,64
UNIBEP (PLUNBEP00015)	AR-RR	GPW	24 820	Polska	220	199	0,15
UNITED POWER (DE000A1EMAK2)	AR-RR	Frankfurt Stock Exchange	13 819	Niemcy	491	178	0,14
WAWEL (PLWAWEL00013)	AR-RR	GPW	47	Polska	38	58	0,04
WIELTON (PLWELTN00012)	AR-RR	GPW	24 245	Polska	142	167	0,13
ZPUE (PLZPUE000012)	AR-RR	GPW	447	Polska	167	192	0,15
ZUK STAPORKOW (PLSTPRK00019)	AR-RR	GPW	1 600	Polska	48	47	0,04
ZWG (PLZWG0000016)	AR-ASO	New Connect	164 515	Polska	356	1 464	1,12
AKCJE razem			2 862 804		44 031	61 202	46,90

AR-RR - aktywny rynek-rynek regulowany

AR-ASO - aktywny rynek-alternatywny system obrotu

IAR - inny aktywny rynek

NNRA - nienotowane na rynku aktywnym

2.2. Prawa do akcji

(w tysiącach złotych z wyjątkiem ilości papierów wartościowych podane w sztukach)

PRAWA DO AKCJI	Rodzaj rynku	Nazwa rynku	Liczba	Kraj siedziby emitenta	Wartość według ceny nabycia	Wartość według wyceny na dzień bilansowy	Procentowy udział w aktywach ogółem
PDA ALIOR BANK (PLALIOR00078)	AR-RR	GPW	3 947	Polska	288	319	0,24
PRAWA DO AKCJI razem			3 947		288	319	0,24

AR-RR - aktywny rynek-rynek regulowany

AR-ASO - aktywny rynek-alternatywny system obrotu

IAR - inny aktywny rynek

NNRA - nienotowane na rynku aktywnym

2.3. Kwity depozytowe

(w tysiącach złotych z wyjątkiem ilości papierów wartościowych podane w sztukach)

KWITY DEPOZYTYWNE	Rodzaj rynku	Nazwa rynku	Liczba	Kraj siedziby emitenta	Wartość według ceny nabycia	Wartość według wyceny na dzień bilansowy	Procentowy udział w aktywach ogółem
GDR MAGNIT OJSC (US55953Q2021)	AR-RR	London Stock Exchange	7 894	Federacja Rosyjska	1 281	1 574	1,21
GDR ROMGAZ (US83367U2050)	AR-RR	London Stock Exchange	14 706	Rumunia	415	449	0,34
GDR TCS GROUP HOLDING (US87238U2033)	AR-RR	London Stock Exchange	11 541	Cypr	652	546	0,42
KWITY DEPOZYTYWNE razem			34 141		2 348	2 569	1,97

AR-RR - aktywny rynek-rynek regulowany

AR-ASO - aktywny rynek-alternatywny system obrotu

IAR - inny aktywny rynek

NNRA - nienotowane na rynku aktywnym

Załączone dodatkowe informacje i objaśnienia stanowią integralną część niniejszego zestawienia
 lokat

Aviva Investors Fundusz Inwestycyjny Otwarty Subfundusz Aviva Investors Zrównoważony
Jednostkowe sprawozdanie finansowe za rok zakończony dnia 31 grudnia 2013 roku

2.4. Dłużne papiery wartościowe

(w tysiącach złotych z wyjątkiem wartości nominalnej oraz ilości papierów wartościowych podanej w sztukach)

Dłużne papiery wartościowe	Rodzaj rynku	Nazwa rynku	Emitent	Kraj siedziby emitenta	Termin wykupu rrrr-mm-dd	Warunki oprocentowania	Wartość nominalna	Liczba	Wartość według ceny nabycia	Wartość według wyceny na dzień bilansowy	Procento wy udział w aktywach ogółem
O terminie wykupu do 1 roku:											
Obligacje											
Bony skarbowe											
Bony pieniężne											
Inne											
O terminie wykupu do 1 roku razem:								0	0	0	0,00
O terminie wykupu powyżej 1 roku:											
Obligacje											
WZ0115 (PL0000106480)	IAR	Treasury BondSpot Poland	Skarb Państwa	Polska	2015-01-25	zmienna stopa procentowa 2,71%	1 000,00	9 500	9 503	9 505	7,28
PS0415 (PL0000105953)	IAR	Treasury BondSpot Poland	Skarb Państwa	Polska	2015-04-25	stała stopa procentowa 5,50%	1 000,00	2 300	2 316	2 382	1,82
DS1015 (PL0000103602)	IAR	Treasury BondSpot Poland	Skarb Państwa	Polska	2015-10-24	stała stopa procentowa 6,25%	1 000,00	1 000	1 064	1 060	0,81
CPBO0516 (XS0626282783)	AR-RR	Frankfurt Stock Exchange	BOŚ Finance AB	Szwecja	2016-05-11	stała stopa procentowa 6,00%	100 000,00	8	3 369	3 612	2,77
DS1017 (PL0000104543)	IAR	Treasury BondSpot Poland	Skarb Państwa	Polska	2017-10-25	stała stopa procentowa 5,25%	1 000,00	2 000	1 911	2 132	1,63
WZ0118 (PL0000104717)	IAR	Treasury BondSpot Poland	Skarb Państwa	Polska	2018-01-25	zmienna stopa procentowa 2,71%	1 000,00	5 000	4 978	4 970	3,81
DS1019 (PL0000105441)	IAR	Treasury BondSpot Poland	Skarb Państwa	Polska	2019-10-25	stała stopa procentowa 5,50%	1 000,00	2 000	1 950	2 172	1,66
DS1020 (PL0000106126)	IAR	Treasury BondSpot Poland	Skarb Państwa	Polska	2020-10-25	stała stopa procentowa 5,25%	1 000,00	5 000	4 850	5 371	4,11
DS1021 (PL0000106670)	IAR	Treasury BondSpot Poland	Skarb Państwa	Polska	2021-10-25	stała stopa procentowa 5,75%	1 000,00	7 500	8 306	8 271	6,33
DS1023 (PL0000107264)	IAR	Treasury BondSpot Poland	Skarb Państwa	Polska	2023-10-25	stała stopa procentowa 4,00%	1 000,00	5 000	4 882	4 873	3,73
Razem								39 308	43 129	44 348	33,95
Bony skarbowe											
Bony pieniężne											
Inne											
O terminie wykupu powyżej 1 roku razem:								39 308	43 129	44 348	33,95
Dłużne papiery wartościowe razem								39 308	43 129	44 348	33,95

AR-RR - aktywny rynek-rynek regulowany
AR-ASO - aktywny rynek-alternatywny system obrotu
IAR - inny aktywny rynek
NNRA - nienotowane na rynku aktywnym

2.5. Instrumenty pochodne

(w tysiącach złotych z wyjątkiem ilości papierów wartościowych podanej w sztukach)

INSTRUMENTY POCHODNE	Rodzaj rynku	Nazwa rynku	Emitent (wystawca)	Kraj siedziby emitenta (wystawcy)	Instrument bazowy	Liczba	Wartość według ceny nabycia	Wartość według wyceny na dzień bilansowy	Procentowy udział w aktywach ogółem
I. Wystandaryzowane instrumenty pochodne									
II. Niewystandaryzowane instrumenty pochodne									
FORWARD EUR/PLN 21.01.2014 SHORT DF (FW1EUR210114)	NNRA	nie dotyczy	Societe Generale S.A. Oddział w Polsce	Polska	1 775 000 EURO	1	0	71	0,05
INSTRUMENTY POCHODNE razem						1	0	71	0,05

AR-RR - aktywny rynek-rynek regulowany
AR-ASO - aktywny rynek-alternatywny system obrotu
IAR - inny aktywny rynek
NNRA - nienotowane na rynku aktywnym

Załączone dodatkowe informacje i objaśnienia stanowią integralną część niniejszego zestawienia
lokata

2. TABELLE DODATKOWE

(w tysiącach złotych z wyjątkiem ilości papierów wartościowych podanej w sztukach)

Gwarantowane składniki lokat	Rodzaj	Łączna liczba	Wartość według ceny nabycia	Wartość według wyceny na dzień bilansowy	Procentowy udział w aktywach ogółem
Papiery wartościowe gwarantowane przez Skarb Państwa		0	0	0	0,00
Papiery wartościowe gwarantowane przez NBP		0	0	0	0,00
Papiery wartościowe gwarantowane przez jednostki samorządu terytorialnego		0	0	0	0,00
Papiery wartościowe gwarantowane przez państwa należące do OECD (z wyłączeniem Rzeczypospolitej Polskiej)		0	0	0	0,00
Papiery wartościowe gwarantowane przez międzynarodowe instytucje finansowe, których członkiem jest Rzeczpospolita Polska lub przynajmniej jedno z państw należących do OECD		0	0	0	0,00

(w tysiącach złotych)

Grupy kapitałowe, o których mowa w art. 98 ustawy	Wartość według wyceny na dzień bilansowy	Procentowy udział w aktywach ogółem
Grupa Kapitałowa Asseco Poland SA	282	0,22
Grupa Kapitałowa FASING SA	22	0,02

(w tysiącach złotych)

Składniki lokat nabyte od podmiotów, o których mowa w art. 107 ustawy	Wartość według wyceny na dzień bilansowy	Procentowy udział w aktywach ogółem
Na dzień bilansowy nie znajdowały się w portfelu Subfunduszu papiery wartościowe nabyte od podmiotów, o których mowa w art. 107 ustawy inne niż emitowane przez Skarb Państwa lub Narodowy Bank Polski.	0	0,00
Składniki lokat nabyte od podmiotów, o których mowa w art. 107 ustawy razem	0	0,00

Papiery wartościowe emitowane przez międzynarodowe instytucje finansowe, których członkiem jest RP lub przynajmniej jedno z państw OECD	Nazwa emitenta	Kraj siedziby emitenta	Rodzaj rynku	Nazwa rynku	Liczba	Wartość według ceny nabycia w tys. PLN	Wartość według wyceny na dzień bilansowy	Procentowy udział w aktywach ogółem
						0	0	0,00

III BILANS

(w tysiącach złotych)	31 grudnia 2013 roku	31 grudnia 2012 roku
I. Aktywa	130 601	92 007
1. Środki pieniężne i ich ekwiwalenty	21 472	2 614
2. Należności	620	649
3. Transakcje przy zobowiązaniu się drugiej strony do odkupu	0	0
4. Składniki lokat notowane na aktywnym rynku, w tym:	108 438	80 514
- dłużne papiery wartościowe	44 348	29 496
5. Składniki lokat nienotowane na aktywnym rynku, w tym:	71	8 230
- dłużne papiery wartościowe	0	8 165
6. Nieruchomości	0	0
7. Pozostałe aktywa	0	0
II. Zobowiązania	648	478
III. Aktywa netto (I-II)	129 953	91 529
IV. Kapitał funduszu	135 048	108 317
1. Kapitał wpłacony	1 039 557	822 661
2. Kapitał wypłacony (wielkość ujemna)	(904 509)	(714 344)
V. Dochody zatrzymane	(23 736)	(24 318)
1. Zakumulowane, nierozdysponowane przychody z lokat netto	(511)	(808)
2. Zakumulowany, nierozdysponowany zrealizowany zysk (strata) ze zbycia lokat	(23 225)	(23 510)
VI. Wzrost (spadek) wartości lokat w odniesieniu do ceny nabycia	18 641	7 530
VII. Kapitał funduszu i zakumulowany wynik z operacji (IV+V+/-VI)	129 953	91 529
Liczba jednostek uczestnictwa (w sztukach)	1 064 062,46	841 202,85
Wartość aktywów netto na jednostkę uczestnictwa (w złotych)	122,13	108,81

IV RACHUNEK WYNIKU Z OPERACJI

(w tysiącach złotych)	1 stycznia - 31 grudnia 2013 roku	1 stycznia - 31 grudnia 2012 roku
I. Przychody z lokat	4 043	5 221
1. Dywidendy i inne udziały w zyskach	1 803	1 904
2. Przychody odsetkowe	2 036	2 348
3. Dodatnie saldo różnic kursowych	204	969
4. Pozostałe	0	0
II. Koszty funduszu	3 746	3 575
1. Wynagrodzenie dla towarzystwa	3 669	3 489
2. Wynagrodzenia dla podmiotów prowadzących dystrybucję	0	0
3. Opłaty dla depozytariusza	0	0
4. Opłaty związane z prowadzeniem rejestru aktywów funduszu	0	0
5. Opłaty za zezwolenia oraz rejestracyjne	0	0
6. Usługi w zakresie rachunkowości	0	0
7. Usługi w zakresie zarządzania aktywami funduszu	0	0
8. Usługi prawne	0	0
9. Usługi wydawnicze, w tym poligraficzne	0	0
10. Koszty odsetkowe	0	0
11. Ujemne saldo różnic kursowych	0	0
12. Pozostałe	77	86
III. Koszty pokrywane przez towarzystwo	0	0
IV. Koszty funduszu netto (II-III)	3 746	3 575
V. Przychody z lokat netto (I-IV)	297	1 646
VI. Zrealizowany i niezrealizowany zysk (strata)	11 396	14 499
1. Zrealizowany zysk (strata) ze zbycia lokat, w tym:	285	1 151
- z tytułu różnic kursowych	(203)	(113)
2. Wzrost (spadek) niezrealizowanego zysku (straty) z wyceny lokat, w tym:	11 111	13 348
- z tytułu różnic kursowych	(525)	(618)
VII. Wynik z operacji	11 693	16 145
Wynik z operacji przypadający na jednostkę uczestnictwa (w złotych)	10,99	19,19

Załączone dodatkowe informacje i objaśnienia stanowią integralną część niniejszego rachunku wyniku z operacji

Aviva Investors Fundusz Inwestycyjny Otwarty Subfundusz Aviva Investors Zrównoważony
Jednostkowe sprawozdanie finansowe za rok zakończony dnia 31 grudnia 2013 roku

V ZESTAWIENIE ZMIAN W AKTYWACH NETTO

(w tysiącach złotych z wyjątkiem wartości aktywów netto na jednostkę uczestnictwa podanej w złotych oraz ilości jednostek uczestnictwa podanej w sztukach)	1 stycznia - 31 grudnia 2013 roku	1 stycznia - 31 grudnia 2012 roku
I. ZMIANA WARTOŚCI AKTYWÓW NETTO		
1. Wartość aktywów netto na koniec poprzedniego okresu sprawozdawczego	91 529	98 984
2. Wynik z operacji za okres sprawozdawczy (razem), w tym:	11 693	16 145
a) Przychody z lokat netto	297	1 646
b) Zrealizowany zysk (strata) ze zbycia lokat	285	1 151
c) Wzrost (spadek) niezrealizowanego zysku (straty) z wyceny lokat	11 111	13 348
3. Zmiana w aktywach netto z tytułu wyniku z operacji	11 693	16 145
4. Dystrybucja dochodów (przychodów) funduszu (razem):	0	0
a) z przychodów z lokat netto	0	0
b) ze zrealizowanego zysku ze zbycia lokat	0	0
c) z przychodów ze zbycia lokat	0	0
5. Zmiany w kapitale w okresie sprawozdawczym (razem), w tym:	26 731	(23 600)
a) Powiększenie kapitału z tytułu zbytych jednostek uczestnictwa	216 896	156 576
b) Zmniejszenie kapitału z tytułu odkupionych jednostek uczestnictwa	(190 165)	(180 176)
6. Łączna zmiana aktywów netto w okresie sprawozdawczym (3-4+/-5)	38 424	(7 455)
7. Wartość aktywów netto na koniec okresu sprawozdawczego	129 953	91 529
8. Średnia wartość aktywów netto w okresie sprawozdawczym	104 925	99 664
II. ZMIANA LICZBY JEDNOSTEK UCZESTNICTWA		
1. Zmiana liczby jednostek uczestnictwa w okresie sprawozdawczym, w tym:	222 859,6100	(232 107,8800)
a) Liczba zbytych jednostek uczestnictwa	1 855 676,3800	1 534 218,7400
b) Liczba odkupionych jednostek uczestnictwa	(1 632 816,7700)	(1 766 326,6200)
c) Saldo zmian liczby jednostek uczestnictwa	222 859,6100	(232 107,8800)
2. Liczba jednostek uczestnictwa narastająco od początku działalności Funduszu w tym:	1 064 062,4600	841 202,8500
a) Liczba zbytych jednostek uczestnictwa	9 876 790,0100	8 021 113,6300
b) Liczba odkupionych jednostek uczestnictwa	(8 812 727,5500)	(7 179 910,7800)
c) Saldo jednostek uczestnictwa	1 064 062,4600	841 202,8500
III. ZMIANA WARTOŚCI AKTYWÓW NETTO NA JEDNOSTKĘ UCZESTNICTWA		
1. Wartość aktywów netto na jednostkę uczestnictwa na koniec poprzedniego okresu sprawozdawczego	108,81	92,22
2. Wartość aktywów netto na jednostkę uczestnictwa na koniec okresu sprawozdawczego	122,13	108,81
3. Procentowa zmiana wartości aktywów netto na jednostkę uczestnictwa w okresie sprawozdawczym	12,24	17,99
4. Minimalna wartość aktywów netto na jednostkę uczestnictwa w okresie sprawozdawczym, ze wskazaniem daty wyceny:	109,50	92,47
- data wyceny	2013-01-02	2012-01-09
5. Maksymalna wartość aktywów netto na jednostkę uczestnictwa w okresie sprawozdawczym, ze wskazaniem daty wyceny:	125,57	109,31
- data wyceny	2013-11-25	2012-12-19
6. Wartość aktywów netto na jednostkę uczestnictwa według ostatniej wyceny w okresie sprawozdawczym, ze wskazaniem daty wyceny	122,12	108,79
- data wyceny	2013-12-30	2012-12-28
IV. PROCENTOWY UDZIAŁ KOSZTÓW FUNDUSZU W ŚREDNIEJ WARTOŚCI AKTYWÓW NETTO (W SKALI ROKU), W TYM:		
1. Procentowy udział wynagrodzenia dla towarzystwa	3,50	3,50
2. Procentowy udział wynagrodzenia dla podmiotów prowadzących dystrybucję	0,00	0,00
3. Procentowy udział opłat dla depozytariusza	0,00	0,00
4. Procentowy udział opłat związanych z prowadzeniem rejestru aktywów funduszu	0,00	0,00
5. Procentowy udział opłat za usługi w zakresie rachunkowości	0,00	0,00
6. Procentowy udział opłat za usługi w zakresie zarządzania aktywami funduszu	0,00	0,00

Załączone dodatkowe informacje i objaśnienia stanowią integralną część niniejszego zestawienia zmian w aktywach netto

VI NOTY OBJAŚNIAJĄCE

1. POLITYKA RACHUNKOWOŚCI SUBFUNDUSZU

1.1. Przyjęte zasady rachunkowości

1.1.1. Format oraz podstawa sporządzenia sprawozdania finansowego

Sprawozdanie finansowe zostało przygotowane zgodnie z przepisami ustawy z dnia 29 września 1994 r. o rachunkowości (tekst jednolity Dz. U. z dnia 11 marca 2013 roku, poz. 330 z późniejszymi zmianami) oraz rozporządzenia Ministra Finansów z dnia 24 grudnia 2007 r. w sprawie szczególnych zasad rachunkowości funduszy inwestycyjnych (Dz. U. Nr 249, poz. 1859) („Rozporządzenie”).

Sprawozdanie finansowe sporządzone jest w polskich złotych. Wszystkie wartości, o ile nie wskazano inaczej, podane są w zaokrągleniu do tysięcy złotych, w związku z czym mogą wystąpić przypadki matematycznych niezgodności pomiędzy poszczególnymi notami niniejszego sprawozdania, wynikające z ww. zaokrągleń.

1.1.2. Ujmowanie w księgach rachunkowych operacji dotyczących Subfunduszu

1. Operacje dotyczące Subfunduszu ujmuje się w księgach rachunkowych w okresie, którego dotyczą.
2. Operacje dotyczące Subfunduszu ujmuje się w walucie, w której są wyrażone, a także w walucie polskiej po przeliczeniu według średniego kursu ustalonego dla danej waluty przez Narodowy Bank Polski na dzień ujęcia tych operacji w księgach rachunkowych Subfunduszu.
3. Nabycie albo zbycie składników lokat przez Subfundusz ujmuje się w księgach rachunkowych Subfunduszu w dacie zawarcia umowy.
4. Składniki lokat nabyte albo zbyte przez Subfundusz w dniu wyceny po momencie dokonania wyceny określonym w statucie Subfunduszu oraz składniki, dla których we wskazanym momencie brak jest potwierdzenia zawarcia transakcji uwzględnia się w najbliższej wycenie aktywów Subfunduszu i ustaleniu jego zobowiązań.
5. Nabyte składniki lokat ujmuje się w księgach rachunkowych Subfunduszu według ceny nabycia. Przyjmuje się, że składniki lokat nabyte nieodpłatnie posiadają cenę nabycia równą zeru.
6. Składniki lokat Subfunduszu otrzymane w zamian za inne składniki mają przypisaną cenę nabycia wynikającą z ceny nabycia tych składników lokat, w zamian za które zostały otrzymane, skorygowaną o ewentualne dopłaty lub otrzymane przychody pieniężne.
7. Zmianę wartości nominalnej nabytych akcji, nie powodującą zmiany wysokości kapitału akcyjnego emitenta, ujmuje się w ewidencji analitycznej, w której dokonuje się zmiany liczby jednostek posiadanych akcji oraz jednostkowej ceny nabycia.
8. Zysk lub stratę ze zbycia lokat wylicza się metodą „najdroższe sprzedaje się jako pierwsze” (HIFO), polegającą na przypisaniu sprzedanym składnikom najwyższej ceny nabycia danego składnika lokat, a w przypadku instrumentów wycenianych w wysokości skorygowanej ceny nabycia oszacowanej przy zastosowaniu efektywnej stopy procentowej, najwyższej bieżącej wartości księgowej. Przy wyliczaniu zysku lub straty ze zbycia lokat metody, o której mowa powyżej nie stosuje się do:
 - ✓ papierów wartościowych nabytych przy zobowiązaniu się drugiej strony do odkupu,
 - ✓ zobowiązań z tytułu zbycia papierów wartościowych, przy zobowiązaniu się Subfunduszu do odkupu,
 - ✓ należności z tytułu udzielonej pożyczki papierów wartościowych, w rozumieniu rozporządzenia o pożyczkach papierów wartościowych,
 - ✓ zobowiązań z tytułu otrzymanej pożyczki papierów wartościowych, w rozumieniu rozporządzenia o pożyczkach papierów wartościowych.

9. W przypadku, gdy jednego dnia dokonuje się transakcji zbycia i nabycia danego składnika lokat, w pierwszej kolejności ujmuje się nabycie danego składnika.
10. W przypadku wygaśnięcia zobowiązań z tytułu wystawionych opcji uznaje się, iż wygaśnięciu podlegają kolejno te zobowiązania, z tytułu których zaciągnięcia otrzymano najniższą premię netto.
11. Środki pieniężne wyrażone w walutach obcych likwiduje się według metody „najdroższe likwiduje się jako pierwsze” (HIFO).
12. Prawo poboru akcji notowanych na aktywnym rynku ujmuje się w księgach rachunkowych Subfunduszu w dniu, w którym na potrzeby wyceny danych akcji wykorzystany jest po raz pierwszy kurs nieuwzględniający tego prawa poboru. Niewykonane prawo poboru akcji uznaje się za zbyte, według wartości równej zero, w dniu następnym po wygaśnięciu tego prawa.
13. Należną dywidendę z akcji notowanych na aktywnym rynku ujmuje się w księgach rachunkowych Subfunduszu w dniu, w którym na potrzeby wyceny danych akcji wykorzystany jest po raz pierwszy kurs rynkowy nieuwzględniający wartości tego prawa do dywidendy.
14. Prawo poboru akcji nienotowanych na aktywnym rynku oraz prawo do otrzymania dywidendy od akcji nienotowanych na aktywnym rynku ujmuje się w księgach rachunkowych Subfunduszu w dniu następnym po dniu ustalenia tych praw.
15. Podatki z tytułu dochodów od odsetek lub innych pożytków uzyskanych od papierów wartościowych emitowanych za granicą ujmuje się w dniu ich ustalenia, tzn. w dniu wypłaty tych dochodów.
16. Zobowiązania Subfunduszu z tytułu wystawionych opcji ujmuje się w bilansie w pozycji zobowiązania z tytułu wystawionych opcji. W dniu wystawienia opcji zobowiązanie z tytułu wystawienia opcji ujmuje się w wysokości otrzymanej premii netto.
17. Otwarty kontrakt terminowy ujmuje się w księgach rachunkowych Subfunduszu według wartości księgowej równej zero. Prowizja maklerska i inne koszty związane z jego otwarciem pomniejszają niezrealizowany zysk (powiększają niezrealizowaną stratę) z wyceny kontraktu. Prowizja maklerska oraz inne koszty związane z zamknięciem kontraktu pomniejszają zrealizowany zysk (powiększają zrealizowaną stratę) z kontraktu terminowego.
18. Niezrealizowany zysk (strata) z wyceny lokat wpływa na wzrost (spadek) wyniku z operacji.
19. Przychody z lokat obejmują w szczególności:
 - ✓ dywidendy i inne udziały w zyskach,
 - ✓ przychody odsetkowe,
 - ✓ dodatnie saldo różnic kursowych powstałe w związku z wyceną środków pieniężnych, należności oraz zobowiązań w walutach obcych.

Przychody odsetkowe od dłużnych papierów wartościowych, wycenianych w wartości godziwej, nalicza się zgodnie z zasadami ustalonymi dla tych papierów wartościowych przez emitenta.

Przychody odsetkowe od lokat bankowych nalicza się przy zastosowaniu efektywnej stopy procentowej.
20. Koszty operacyjne Subfunduszu obejmują w szczególności:
 - ✓ wynagrodzenie Towarzystwa za zarządzanie Subfunduszem,
 - ✓ koszty odsetkowe,
 - ✓ ujemne saldo różnic kursowych powstałe w związku z wyceną środków pieniężnych, należności oraz zobowiązań w walutach obcych.

Wynagrodzenie Towarzystwa za zarządzanie Subfunduszem naliczane jest w każdym dniu wyceny za każdy dzień roku od wartości aktywów netto Subfunduszu ustalonych w poprzednim dniu wyceny. Wynagrodzenie rozliczane jest w okresach miesięcznych i płatne jest do 7 (siódmego) dnia roboczego następnego miesiąca kalendarzowego.

- Koszty odsetkowe z tytułu kredytów i pożyczek zaciągniętych przez Subfundusz rozlicza się w czasie przy zastosowaniu efektywnej stopy procentowej.
21. Papiery wartościowe będące przedmiotem udzielonej pożyczki są wyłączane z bilansu Funduszu jako pożyczkodawcy. Jednocześnie w bilansie Funduszu zostaje rozpoznana należność z tytułu zawartej transakcji pożyczki papierów wartościowych.
Środki pieniężne otrzymane w ramach zabezpieczenia transakcji są ujmowane w bilansie Funduszu w korespondencji ze zobowiązaniem do ich zwrotu.
 22. Wartość aktywów netto Subfunduszu ustalana jest w dniu wyceny określonym w statucie Funduszu.

1.1.3. Zasady wyceny aktywów Subfunduszu

A. Zasady ogólne

1. Aktywa Subfunduszu wycenia się, a zobowiązania Subfunduszu ustala się według stanów odpowiednio aktywów Subfunduszu i jego zobowiązań oraz odpowiednio kursów, cen i wartości z godziny 23.00 w dniu wyceny oraz na dzień sporządzenia sprawozdania finansowego Funduszu.
2. Aktywa Subfunduszu wycenia się, a zobowiązania Subfunduszu ustala się według wiarygodnie oszacowanej wartości godziwej, z zastrzeżeniem składników, o których mowa w pkt. D 1-4 poniżej.

B. Wybór rynku głównego

1. W przypadku, gdy składniki lokat Subfunduszu notowane są na więcej niż jednym aktywnym rynku lub w więcej niż jednym systemie notowań, Subfundusz w porozumieniu z Depozytariuszem, z zachowaniem najwyższej staranności, dokonuje dla danego składnika lokat Subfunduszu wyboru rynku głównego lub właściwego systemu notowań, który najlepiej spełnia następujące warunki:
 - a) wolumen obrotów dla danego składnika lokat Subfunduszu w ciągu miesiąca kalendarzowego poprzedzającego miesiąc, w którym następuje dzień wyceny wskazuje, że dany aktywny rynek lub system notowań w sposób stały i rzetelny określa wartość rynkową tego składnika lokat Subfunduszu oraz
 - b) możliwość dokonania przez Subfundusz transakcji na danym aktywnym rynku.

C. Składniki lokat Subfunduszu notowane na aktywnym rynku

1. Akcje, prawa do akcji, prawa poboru notowane na aktywnym rynku

Według ostatniego dostępnego w momencie dokonywania wyceny, o którym mowa w pkt.A1 powyżej kursu dostępnego na aktywnym rynku, przy czym jeżeli dany rynek wyznacza kurs zamknięcia lub inną wartość stanowiącą jego odpowiednik wycena następuje według tego kursu lub wartości.

2. Dłużne papiery wartościowe notowane na aktywnym rynku

- ✓ Dłużne papiery wartościowe, dla których rynkiem głównym jest Giełda Papierów Wartościowych w Warszawie SA – według ostatniego dostępnego w momencie dokonywania wyceny, o którym mowa w pkt. A1 kursu zamknięcia.
- ✓ Dłużne papiery wartościowe, dla których rynkiem głównym jest Treasury BondSpot Poland – według ostatniego dostępnego w momencie dokonywania wyceny, o którym mowa w pkt. A1 kursu fixing –, a w przypadku jego braku dla danego papieru wartościowego według ostatniej ceny transakcyjnej ogłoszonej przez ten rynek. W przypadku braku transakcji w danym dniu wycena odbywa się w szczególności na podstawie:
 - a) Bloomberg Valuation Service, a w przypadku jego braku dla danego składnika lokat Subfunduszu,
 - b) Bloomberg Generic, a w przypadku jego braku dla danego składnika lokat Subfunduszu,
 - c) Bondtrader Composite, a w przypadku jego braku dla danego składnika lokat Subfunduszu,
 - d) średniej z najlepszych obowiązujących ofert kupna i sprzedaży dostępnych w momencie dokonywania wyceny, o którym mowa w pkt. A1 na tym rynku z

tym, że uwzględnienie wyłącznie ceny w ofertach sprzedaży jest niedopuszczalne.

W przypadku braku możliwości dokonania wyceny w oparciu o dane, o których mowa w lit. a) – d) dla danego składnika lokat Funduszu/Subfunduszu lub gdy w zgodnej ocenie Funduszu i Depozytariusza wycena ta nie odzwierciedla wartości, po jakiej można dokonać w danym dniu transakcji kupna/sprzedaży danego papieru wartościowego, wycena dokonywana jest w oparciu o średnią z cen transakcji lub ofert kupna ogłaszanych przez dwie instytucje finansowe, mające według najlepszej wiedzy Funduszu największy udział w obrocie danym walorem w miesiącu kalendarzowym poprzedzającym miesiąc, w którym dokonywana jest wycena. W przypadku gdy oferty kupna i sprzedaży, o których mowa powyżej zostały zgłoszone, a transakcje zostały zawarte po raz ostatni w takim terminie, iż wycena składnika lokat Subfunduszu w oparciu o te oferty lub ceny transakcji nie odzwierciedla jego wartości godziwej, składnik ten wycenia się tak jak składniki lokat nienotowane na aktywnym rynku.

- ✓ Dłużne papiery wartościowe, dla których rynkiem głównym jest inny aktywny rynek, w szczególności dłużne papiery wartościowe notowane na rynkach zagranicznych – według ostatniego dostępnego w momencie dokonywania wyceny, o którym mowa w pkt. A1 kursu, przy czym jeżeli dany rynek wyznacza kurs zamknięcia lub inną wartość stanowiącą jego odpowiednik wycena następuje według tego kursu lub wartości. W przypadku braku transakcji w danym dniu wycena odbywa się w szczególności na podstawie:
 - a) Bloomberg Valuation Service, a w przypadku jego braku dla danego składnika lokat Subfunduszu,
 - b) Bloomberg Generic, a w przypadku jego braku dla danego składnika lokat Subfunduszu,
 - c) Bondtrader Composite, a w przypadku jego braku dla danego składnika lokat Subfunduszu,
 - d) średniej z najlepszych obowiązujących ofert kupna i sprzedaży dostępnych w momencie dokonywania wyceny, o którym mowa w pkt. A1 na tym rynku z tym, że uwzględnienie wyłącznie ceny w ofertach sprzedaży jest niedopuszczalne.

W przypadku braku możliwości dokonania wyceny w oparciu o dane, o których mowa w lit. a) – d) dla danego składnika lokat Funduszu/Subfunduszu lub gdy w zgodnej ocenie Funduszu i Depozytariusza wycena ta nie odzwierciedla wartości, po jakiej można dokonać w danym dniu transakcji kupna/sprzedaży danego papieru wartościowego, wycena dokonywana jest w oparciu o średnią z cen transakcji lub ofert kupna ogłaszanych przez dwie instytucje finansowe, mające według najlepszej wiedzy Funduszu największy udział w obrocie danym walorem w miesiącu kalendarzowym poprzedzającym miesiąc, w którym dokonywana jest wycena. W przypadku gdy oferty kupna i sprzedaży, o których mowa powyżej zostały zgłoszone, a transakcje zostały zawarte po raz ostatni w takim terminie, iż wycena składnika lokat Subfunduszu w oparciu o te oferty lub ceny transakcji nie odzwierciedla jego wartości godziwej, składnik ten wycenia się tak jak składniki lokat nienotowane na aktywnym rynku.

W uzasadnionych przypadkach gdy kurs uznawany za kurs zamknięcia różni się istotnie od kursów wyznaczonych na podstawie innych, wiarygodnych danych rynkowych, dopuszcza się przyjęcie do wyceny kursu innego niż kurs zamknięcia mimo że w dniu wyceny została zawarta co najmniej jedna transakcja na rynku głównym.

- ✓ W przypadku, gdy ze względu na zbliżający się termin wykupu dłużnych papierów wartościowych nie jest możliwe dokonanie wyceny według zasad określonych powyżej papiery te wycenia się metodą odpisu dyskonta lub amortyzacji premii powstałych jako różnica pomiędzy ceną wykupu danego papieru wartościowego, a ostatnią wartością godziwą, po jakiej Subfundusz wycenił dany papier wartościowy według zasad określonych powyżej.

3. Terminowe instrumenty pochodne - według ostatniego dostępnego w momencie dokonywania wyceny, o którym mowa w pkt. A1 ustalonego na aktywnym rynku kursu określającego stan rozliczeń Subfunduszu i instytucji rozliczeniowej.
 4. Pozostałe składniki lokat Subfunduszu – według ostatniego dostępnego w momencie dokonywania wyceny, o którym mowa w pkt. A1 ustalonego na aktywnym rynku kursu, przy czym jeżeli dany rynek wyznacza kurs zamknięcia lub inną wartość stanowiącą jego odpowiednik wycena następuje według tego kursu lub wartości.
- D. Składniki lokat Subfunduszu nienotowane na aktywnym rynku
1. Dłużne papiery wartościowe nienotowane na aktywnym rynku wyceniane są w skorygowanej cenie nabycia, oszacowanej przy zastosowaniu efektywnej stopy procentowej, przy czym w przypadku przeszacowywania dłużnych papierów wartościowych wycenianych według wartości godziwej, do wysokości skorygowanej ceny nabycia – wartość godziwa wynikająca z ksiąg rachunkowych stanowi, na dzień przeszacowania, nowo ustaloną skorygowaną cenę nabycia. W przypadku, gdy data zawarcia transakcji nabycia jest różna od daty jej rozliczenia papier wartościowy ujmuje się w księgach rachunkowych w cenie nabycia, a skorygowaną cenę nabycia wylicza się od dnia rozliczenia transakcji nabycia.
 2. Depozyty wyceniane są w skorygowanej cenie nabycia, oszacowanej przy zastosowaniu efektywnej stopy procentowej.
 3. Papiery wartościowe nabyte przy zobowiązaniu się drugiej strony do odkupu, wycenia się, począwszy od dnia zawarcia umowy kupna, metodą skorygowanej ceny nabycia, oszacowanej przy zastosowaniu efektywnej stopy procentowej.
 4. Zobowiązania z tytułu zbycia papierów wartościowych, przy zobowiązaniu się Funduszu do odkupu, wycenia się, począwszy od dnia zawarcia umowy sprzedaży, metodą korekty różnicy pomiędzy ceną odkupu a ceną sprzedaży, przy zastosowaniu efektywnej stopy procentowej.
 5. Niewystandaryzowane instrumenty pochodne wycenia się w oparciu o modele wyceny powszechnie stosowane dla danego typu instrumentów, a w szczególności w przypadku kontraktów terminowych, terminowych transakcji wymiany walut, stóp procentowych - wg modelu zdyskontowanych przepływów pieniężnych.
 6. Dłużne papiery wartościowe zawierające wbudowane instrumenty pochodne wycenia się według wartości godziwej oszacowanej przez wyspecjalizowaną, niezależną jednostkę świadczącą tego rodzaju usługi lub jeżeli Subfundusz nie korzysta z usług takiej jednostki w następujący sposób:
 - ✓ w przypadku, gdy wbudowane instrumenty pochodne są ściśle powiązane z wycenianym papierem dłużnym to wartość całego instrumentu finansowego będzie wyznaczana przy zastosowaniu odpowiedniego dla danego instrumentu finansowego modelu wyceny uwzględniając w swojej konstrukcji modele wyceny poszczególnych wbudowanych instrumentów pochodnych,
 - ✓ w przypadku, gdy wbudowane instrumenty pochodne nie są ściśle powiązane z wycenianym papierem dłużnym, wówczas wartość wycenianego instrumentu finansowego będzie stanowić sumę wartości dłużnego papieru wartościowego (bez wbudowanych instrumentów pochodnych) wyznaczonej przy uwzględnieniu efektywnej stopy procentowej oraz wartości wbudowanych instrumentów pochodnych wyznaczonych w oparciu o modele właściwe dla poszczególnych instrumentów pochodnych. Jeżeli jednak wartość godziwa wydzielonego instrumentu pochodnego nie może być wiarygodnie określona to taki instrument wycenia się według skorygowanej ceny nabycia, oszacowanej przy zastosowaniu efektywnej stopy procentowej, przy czym skutek wyceny zalicza się odpowiednio do przychodów odsetkowych lub kosztów odsetkowych.
 7. Jednostki uczestnictwa oraz tytuły uczestnictwa nienotowane na aktywnym rynku wycenia się według ostatniej ogłoszonej przez dany fundusz lub właściwą instytucję wartości aktywów netto funduszu na jednostkę lub tytuł uczestnictwa skorygowaną o ewentualne, znane Subfunduszowi zmiany wartości godziwej, jakie wystąpiły od momentu ogłoszenia do dnia wyceny.

8. Prawa poboru nienotowane na aktywnym rynku wycenia się według:
- ✓ wartości teoretycznej praw poboru jako różnicy między ceną akcji z ostatniego notowania z prawem poboru, a ceną odniesienia na pierwszym notowaniu akcji po ustaleniu prawa poboru lub
 - ✓ wartości bieżącej prawa poboru uwzględniającej różnicę między bieżącym kursem rynkowym akcji spółki a ceną akcji nowej emisji oraz liczbę praw poboru potrzebnych do objęcia jednej akcji nowej emisji,
- w zależności od tego, która z powyższych wartości jest niższa.
9. Jeżeli akcje nienotowane na aktywnym rynku są tożsame w prawach do akcji notowanych na aktywnym rynku, wycenia się je według cen tych papierów wartościowych zgodnie z zasadami określonymi w pkt. C1. W przeciwnym wypadku akcje wycenia się w oparciu o ostatnią z cen, po jakiej nabywano akcje na rynku pierwotnym lub w pierwszej ofercie publicznej, powiększoną o wartość godziwą prawa poboru niezbędnego do ich objęcia w dniu wygaśnięcia tego prawa, a w przypadku, gdy zostały określone różne ceny dla nabywców – w oparciu o średnią cenę nabycia, ważoną liczbą nabytych akcji, o ile cena ta została podana do publicznej wiadomości, z uwzględnieniem zmian wartości tych akcji, spowodowanych zdarzeniami mającymi wpływ na ich wartość godziwą.
10. Jeżeli prawa do akcji nienotowane na aktywnym rynku są tożsame w prawach do akcji notowanych na aktywnym rynku, wycenia się je według cen tych papierów wartościowych zgodnie z zasadami określonymi w pkt. C1. W przeciwnym wypadku prawa do akcji wycenia się w oparciu o ostatnią z cen po jakiej nabywano je na rynku pierwotnym lub w pierwszej ofercie publicznej, powiększoną o wartość godziwą prawa poboru niezbędnego do ich objęcia w dniu wygaśnięcia tego prawa.
11. Pozostałe składniki lokat Subfunduszu nienotowane na aktywnym rynku wyceniane są na podstawie zasad określonych przez Subfundusz, zaakceptowanych przez Depozytariusza, według wiarygodnie ustalonej wartości godziwej na podstawie oszacowania wartości składnika lokat Subfunduszu za pomocą powszechnie uznanych metod estymacji.

E. Wycena aktywów i zobowiązań Subfunduszu denominowanych w walutach obcych

1. Aktywa i zobowiązania denominowane w walutach obcych wycenia się lub ustala w walucie, w której są notowane na aktywnym rynku, a w przypadku gdy nie są notowane na aktywnym rynku – w walucie, w której są denominowane.
2. Aktywa i zobowiązania, o których mowa w pkt. 1 wykazuje się w złotych polskich po przeliczeniu według ostatniego dostępnego w momencie dokonywania wyceny, o którym mowa w pkt. A1, średniego kursu wyliczonego dla danej waluty przez Narodowy Bank Polski.

F. Wycena należności z tytułu zawartej transakcji pożyczki papierów wartościowych

1. Należności z tytułu zawartej transakcji pożyczki papierów wartościowych są wyceniane zgodnie z zasadami przyjętymi do wyceny pożyczonych papierów wartościowych.

1.2. *Zmiany stosowanych zasad rachunkowości*

W okresie sprawozdawczym nie miały miejsca zmiany stosowanych przez Subfundusz zasad rachunkowości.

2. NALEŻNOŚCI SUBFUNDUSZU

(w tysiącach złotych)	31 grudnia 2013 roku	31 grudnia 2012 roku
Z tytułu zbytych lokat	0	39
Z tytułu instrumentów pochodnych	0	0
Z tytułu zbytych jednostek uczestnictwa	0	0
Z tytułu dywidend	0	42
Z tytułu odsetek	599	549
Z tytułu udzielonych pożyczek	0	0
Pozostałe należności	21	19
Razem	620	649

3. ZOBOWIĄZANIA SUBFUNDUSZU

(w tysiącach złotych)	31 grudnia 2013 roku	31 grudnia 2012 roku
Z tytułu nabytych aktywów	0	0
Z tytułu transakcji przy zobowiązaniu się subfunduszu do odkupu	0	0
Z tytułu instrumentów pochodnych	0	0
Z tytułu wpłat na jednostki uczestnictwa	209	27
Z tytułu odkupionych jednostek uczestnictwa	42	161
Z tytułu wypłaty dochodów subfunduszu	0	0
Z tytułu krótkoterminowych pożyczek i kredytów	0	0
Z tytułu długoterminowych pożyczek i kredytów	0	0
Z tytułu rezerw	379	275
Pozostałe zobowiązania	18	15
Razem	648	478

4. ŚRODKI PIENIĘŻNE I ICH EKWIWALENTY

(w tysiącach złotych)	Waluta	31 grudnia 2013 roku	31 grudnia 2012 roku
Deutsche Bank Polska S.A.	PLN	20 062	2 466
Deutsche Bank Polska S.A.	EUR	2	2
Deutsche Bank Polska S.A.	HUF	0	0
Deutsche Bank Polska S.A.	CZK	0	0
Deutsche Bank Polska S.A.	GBP	4	4
Deutsche Bank Polska S.A.	CHF	1 080	1
Deutsche Bank Polska S.A.	TRY	83	139
Deutsche Bank Polska S.A.	USD	241	2
Razem		21 472	2 614

Średni w okresie sprawozdawczym stan środków pieniężnych utrzymywanych w celu zaspokojenia bieżących zobowiązań Subfunduszu		31 grudnia 2013 roku	31 grudnia 2012 roku
	CHF	541	1
	CZK	0	0
	EUR	2	3
	GBP	4	4
	HUF	0	0
	PLN	10 964	1 717
	TRY	111	70
	USD	122	1
Razem		11 744	1 796

5. RYZYKA

5.1. Poziom obciążenia aktywów i zobowiązań Subfunduszu ryzykiem stopy procentowej

5.1.1. Aktywa i zobowiązania Subfunduszu obciążone ryzykiem wartości godziwej wynikającym ze stopy procentowej

Na ryzyko zmiany wartości godziwej związane z wahaniami stopy procentowej narażone są przede wszystkim dłużne papiery wartościowe oraz instrumenty rynku pieniężnego o stałym oprocentowaniu i zero kuponowe.

Na dzień 31 grudnia 2013 roku wartość tych lokat w aktywach Subfunduszu wynosiła 29 873 tysięcy złotych, co stanowiło 22,86% aktywów Subfunduszu.

Na dzień 31 grudnia 2012 roku wartość tych lokat w aktywach Subfunduszu wynosiła 19 938 tysięcy złotych, co stanowiło 21,67% aktywów Subfunduszu.

Na dzień 31 grudnia 2013 roku oraz na dzień 31 grudnia 2012 roku zobowiązania Subfunduszu nie były obciążone ryzykiem zmiany wartości godziwej wynikającym ze stopy procentowej.

5.1.2. Aktywa i zobowiązania Subfunduszu obciążone ryzykiem przepływów środków pieniężnych wynikającym ze stopy procentowej

Na ryzyko przepływów środków pieniężnych związane z wahaniami stopy procentowej narażone są dłużne papiery wartościowe o zmiennej stopie procentowej.

Na dzień 31 grudnia 2013 roku wartość tych lokat w aktywach Subfunduszu wynosiła 14 475 tysięcy złotych, co stanowiło 11,09% aktywów Subfunduszu.

Na dzień 31 grudnia 2012 roku wartość tych lokat w aktywach Subfunduszu wynosiła 17 723 tysięcy złotych, co stanowiło 19,26% aktywów Subfunduszu.

Na dzień 31 grudnia 2013 roku oraz na dzień 31 grudnia 2012 roku zobowiązania Subfunduszu nie były obciążone ryzykiem przepływów pieniężnych wynikającym ze stopy procentowej.

5.2. Poziom obciążenia aktywów i zobowiązań Subfunduszu ryzykiem kredytowym

5.2.1. Maksymalne obciążenie ryzykiem kredytowym

Zgodnie z zasadami polityki inwestycyjnej określonymi w statucie Subfundusz lokuje aktywa głównie w akcje oraz dłużne papiery wartościowe i instrumenty rynku pieniężnego, przede wszystkim emitowane przez Skarb Państwa lub Narodowy Bank Polski, charakteryzujące się niskim poziomem ryzyka kredytowego.

Na dzień 31 grudnia 2013 roku oraz na dzień 31 grudnia 2012 roku struktura aktywów Subfunduszu przedstawia się następująco:

(w tysiącach złotych)	31 grudnia 2013 roku	31 grudnia 2012 roku
Akcje oraz wynikające z nich prawa	61 521	49 970
Dłużne papiery wartościowe lub instrumenty rynku pieniężnego emitowane przez Skarb Państwa (z odsetkami)	41 207	26 448
Dłużne papiery wartościowe lub instrumenty rynku pieniężnego pozostałych emitentów (z odsetkami)	3 740	11 762
Kontrakty terminowe na wymianę walut (Forwardy)	71	65
Kwity depozytowe	2 569	1 048
Należności z tytułu zbytych aktywów	0	39
Dywidendy	0	42
Środki pieniężne na rachunkach bankowych w bankach krajowych	21 472	2 614
Pozostałe należności	21	19
Razem aktywa Subfunduszu	130 601	92 007

5.2.2. Wskazanie przypadków znaczącej koncentracji ryzyka kredytowego w poszczególnych kategoriach lokat

Subfundusz może lokować powyżej 35% wartości aktywów Subfunduszu wyłącznie w papiery wartościowe emitowane, poręczone lub gwarantowane przez Skarb Państwa lub Narodowy Bank Polski. W takim przypadku Subfundusz jest obowiązany dokonywać lokat w papiery wartościowe co najmniej 6 różnych emisji jednego emitenta z tym, że wartość lokat w papiery wartościowe jednej emisji nie może przekroczyć 30% wartości Aktywów Subfunduszu.

Na dzień 31 grudnia 2013 roku oraz na dzień 31 grudnia 2012 roku udział lokat w dłużne papiery wartościowe emitowane przez Skarb Państwa wraz z odsetkami należnymi wynosił odpowiednio 31,55% i 28,75% aktywów Subfunduszu.

5.3. Poziom obciążenia aktywów i zobowiązań Subfunduszu ryzykiem walutowym, ze wskazaniem przypadków znaczącej koncentracji ryzyka walutowego w poszczególnych kategoriach lokat

Aktywa Subfunduszu lokowane są w głównie w krajowe papiery wartościowe i inne instrumenty finansowe przewidziane w statucie Funduszu. Statut dopuszcza również dokonywanie lokat w papiery wartościowe emitowane, poręczone lub gwarantowane przez państwo członkowskie, jednostkę samorządu terytorialnego państwa członkowskiego, państwo należące do OECD lub międzynarodową instytucję finansową, której członkiem jest Rzeczpospolita Polska lub, co najmniej jedno państwo członkowskie, przy czym całkowita wartość tych lokat nie może przekroczyć 35% wartości aktywów Subfunduszu. Przy dokonywaniu lokat w papiery wartościowe denominowane w walutach obcych istnieje ryzyko walutowe związane ze zmiennością kursów walut i w związku z tym potencjalną utratą wartości składników lokat Subfunduszu wyrażoną w złotych.

Na dzień 31 grudnia 2013 roku oraz na dzień 31 grudnia 2012 roku procentowy udział składników aktywów denominowanych w poszczególnych walutach obcych w aktywach Subfunduszu przedstawiał się następująco:

Składniki aktywów denominowane w walutach obcych	31 grudnia 2013 roku (%)	31 grudnia 2012 roku (%)
Frank, Szwajcaria (CHF)	0,83	0,64
- w tym akcje i wynikające z nich prawa	0,00	0,64
Euro (EUR)	5,80	9,14
- w tym akcje i wynikające z nich prawa	2,92	5,16
- w tym dłużne papiery wartościowe	2,77	3,77
Lira, Turcja (TRY)	3,21	4,93
- w tym akcje i wynikające z nich prawa	3,14	4,78
Dolar USA (USD)	2,15	1,14
- w tym kwity depozytowe	1,97	1,14
Forint, Węgry (HUF)	0,00	0,36
- w tym akcje i wynikające z nich prawa	0,00	0,36
Razem	11,99	16,21

Na dzień 31 grudnia 2013 roku oraz na dzień 31 grudnia 2012 roku zobowiązania Subfunduszu nie były obciążone ryzykiem walutowym.

6. INSTRUMENTY POCHODNE

Subfundusz posiada w swoim portfelu kontrakty FX forward, które zostały zawarte w celu ograniczenia ryzyka walutowego w stosunku do posiadanych przez Subfundusz zagranicznych instrumentów finansowych denominowanych w walutach obcych, poprzez zabezpieczenie kursu wymiany walut na złote.

Kontrakty FX forward będące w posiadaniu Subfunduszu na dzień 31 grudnia 2013 roku:

Typ zajętej pozycji	Rodzaj Instrumentu pochodnego	Cel otwarcia pozycji	Wartość otwartej pozycji	Wartość przyszłych strumieni pieniężnych	Terminy przyszłych strumieni pieniężnych	Kwota będąca podstawą przyszłych płatności	Termin zapadalności albo wygaśnięcia instrumentu pochodnego	Termin wykonania instrumentu pochodnego
Krótką	Kontrakt terminowy na wymianę w akcie FWD	Ograniczenie ryzyka w alutowego portfela lokat denominowanego w walutach obcych	71 tys. PLN	Płatność wychodząca: 1 775 tys. EUR Płatność do otrzymania: 7 440 tys. PLN	21.01.2014 21.01.2014	1 775 tys. EUR	termin zamknięcia pozycji - 21.01.2014	termin płatności gotówkowych - 21.01.2014

Kontrakty FX forward będące w posiadaniu Subfunduszu na dzień 31 grudnia 2012 roku:

Typ zajętej pozycji	Rodzaj Instrumentu pochodnego	Cel otwarcia pozycji	Wartość otwartej pozycji	Wartość przyszłych strumieni pieniężnych	Terminy przyszłych strumieni pieniężnych	Kwota będąca podstawą przyszłych płatności	Termin zapadalności albo wygaśnięcia instrumentu pochodnego	Termin wykonania instrumentu pochodnego
Krótką	Kontrakt terminowy na wymianę w akcie FWD	Ograniczenie ryzyka w alutowego portfela lokat denominowanego w walutach obcych	65 tys. PLN	Płatność wychodząca: 1 664 tys. EUR Płatność do otrzymania: 6 873 tys. PLN	09.01.2013 09.01.2013	1 664 tys. EUR	termin zamknięcia pozycji - 09.01.2013	termin płatności gotówkowych - 09.01.2013

7. TRANSAKCJE PRZY ZOBOWIĄZANIU SIĘ SUBFUNDUSZU LUB DRUGIEJ STRONY DO ODKUPU

7.1. Transakcje przy zobowiązaniu się drugiej strony do odkupu

W okresie sprawozdawczym oraz w roku obrotowym 2012 Subfundusz nie zawierał transakcji przy zobowiązaniu się drugiej strony do odkupu.

7.2. Transakcje przy zobowiązaniu się Subfunduszu do odkupu

W okresie sprawozdawczym oraz w roku obrotowym 2012 Subfundusz nie zawierał transakcji przy zobowiązaniu się Subfunduszu do odkupu.

7.3. *Należności z tytułu papierów wartościowych pożyczonych od Subfunduszu w trybie przepisów rozporządzenia o pożyczkach papierów wartościowych*

W okresie sprawozdawczym oraz w roku obrotowym 2012 Subfundusz nie zawierał transakcji w trybie przepisów rozporządzenia o pożyczkach papierów wartościowych.

7.4. *Zobowiązania z tytułu papierów wartościowych pożyczonych przez Subfundusz w trybie przepisów rozporządzenia o pożyczkach papierów wartościowych*

W okresie sprawozdawczym oraz w roku obrotowym 2012 Subfundusz nie zawierał transakcji w trybie przepisów rozporządzenia o pożyczkach papierów wartościowych.

8. KREDYTY I POŻYCZKI

W okresie sprawozdawczym oraz w roku obrotowym 2012 Subfundusz nie zaciągał żadnych kredytów i pożyczek.

W okresie sprawozdawczym oraz w roku obrotowym 2012 Subfundusz nie udzielał żadnych kredytów i pożyczek.

9. WALUTY I RÓŻNICE KURSOWE

9.1. *Walutowa struktura pozycji bilansu*

(w tysiącach złotych)	31 Grudnia 2013 roku								31 Grudnia 2012 roku									
	CHF	CZK	EUR	GBP	HUF	PLN	TRY	USD	RAZEM	CHF	CZK	EUR	GBP	HUF	PLN	TRY	USD	RAZEM
I. AKTYWA	1 080	0	7 573	4	0	114 946	4 188	2 810	130 601	588	0	8 411	4	328	77 088	4 538	1 050	92 007
1. Środki pieniężne i ich ekwiwalenty	1 080	0	2	4	0	20 062	83	241	21 472	1	0	2	4	0	2 466	139	2	2 614
2. Należności	0	0	148	0	0	472	0	0	620	0	0	191	0	0	458	0	0	649
3. Transakcje przy zobowiązaniu się drugiej strony do odkupu	0	0	0	0	0	0	0	0	0	0	0	0	0	0	0	0	0	0
4. Składniki lokat notowane na aktywnym rynku	0	0	7 423	0	0	94 341	4 105	2 569	108 438	587	0	8 218	0	328	65 934	4 399	1 048	80 514
5. Składniki lokat nienotowane na aktywnym rynku	0	0	0	0	0	71	0	0	71	0	0	0	0	0	8 230	0	0	8 230
6. Nieruchomości	0	0	0	0	0	0	0	0	0	0	0	0	0	0	0	0	0	0
7. Pozostałe aktywa	0	0	0	0	0	0	0	0	0	0	0	0	0	0	0	0	0	0
II. ZOBOWIĄZANIA	0	0	0	0	0	648	0	0	648	0	0	0	0	0	478	0	0	478
III. AKTYWA NETTO	1 080	0	7 573	4	0	114 298	4 188	2 810	129 953	588	0	8 411	4	328	76 610	4 538	1 050	91 529

9.2. *Dodatnie różnice kursowe*

(w tysiącach złotych)	1 stycznia - 31 grudnia 2013 roku	1 stycznia - 31 grudnia 2012 roku
Zrealizowane dodatnie różnice kursowe	19	92
- Akcje oraz wynikające z nich prawa	19	92
- Dłużne papiery wartościowe	0	0
- Listy zastawne	0	0
- Jednostki i tytuły uczestnictwa	0	0
- Kwity depozytowe	0	0
Niezrealizowane dodatnie różnice kursowe	122	189
- Akcje oraz wynikające z nich prawa	56	189
- Dłużne papiery wartościowe	45	0
- Listy zastawne	0	0
- Jednostki i tytuły uczestnictwa	0	0
- Kwity depozytowe	21	0
Razem	141	281

9.3. *Ujemne różnice kursowe*

(w tysiącach złotych)	1 stycznia - 31 grudnia 2013 roku	1 stycznia - 31 grudnia 2012 roku
Zrealizowane ujemne różnice kursowe:	(222)	(205)
- Akcje oraz wynikające z nich prawa	(131)	(186)
- Dłużne papiery wartościowe	(59)	0
- Listy zastawne	0	0
- Jednostki i tytuły uczestnictwa	0	0
- Kwity depozytowe	(32)	(19)
Niezrealizowane ujemne różnice kursowe	(647)	(807)
- Akcje oraz wynikające z nich prawa	(565)	(502)
- Dłużne papiery wartościowe	0	(284)
- Listy zastawne	0	0
- Jednostki i tytuły uczestnictwa	0	0
- Kwity depozytowe	(82)	(21)
Razem	(869)	(1 012)

10. DOCHODY I ICH DYSTRYBUCJA

10.1. Zrealizowany zysk (strata) ze zbycia lokat

(w tysiącach złotych)	1 stycznia - 31 grudnia 2013 roku	1 stycznia - 31 grudnia 2012 roku
Składniki lokat notowane na aktywnym rynku, w tym:	285	1 151
- Papiery wartościowe udziałowe	301	590
- Dłużne papiery wartościowe	(109)	601
- Jednostki i tytuły uczestnictwa	0	0
- Kwity depozytowe	93	(40)
- Instrumenty pochodne	0	0
- Inne	0	0
Składniki lokat nienotowane na aktywnym rynku, w tym:	0	0
- Papiery wartościowe udziałowe	0	0
- Dłużne papiery wartościowe	0	0
- Jednostki i tytuły uczestnictwa	0	0
- Kwity depozytowe	0	0
- Instrumenty pochodne	0	0
- Inne	0	0
Razem	285	1 151

10.2. Wzrost (spadek) niezrealizowanego zysku (straty) z wyceny aktywów

(w tysiącach złotych)	1 stycznia - 31 grudnia 2013 roku	1 stycznia - 31 grudnia 2012 roku
Składniki lokat notowane na aktywnym rynku, w tym:	11 111	13 348
- Papiery wartościowe udziałowe	11 551	11 708
- Dłużne papiery wartościowe	(672)	1 651
- Jednostki i tytuły uczestnictwa	0	0
- Kwity depozytowe	232	(11)
- Instrumenty pochodne	0	0
- Inne	0	0
Składniki lokat nienotowane na aktywnym rynku, w tym:	0	0
- Papiery wartościowe udziałowe	0	0
- Dłużne papiery wartościowe	0	0
- Jednostki i tytuły uczestnictwa	0	0
- Kwity depozytowe	0	0
- Instrumenty pochodne	0	0
- Inne	0	0
Razem	11 111	13 348

Wszelkie dochody Subfunduszu powiększają wartość aktywów netto Subfunduszu. Subfundusz nie wypłaca kwot stanowiących dochody Subfunduszu bez odkupywania jednostek uczestnictwa.

11. KOSZTY SUBFUNDUSZU

11.1. Koszty Subfunduszu pokrywane przez Towarzystwo

Zgodnie ze statutem Funduszu Towarzystwo pokrywa bezpośrednio ze środków własnych wszelkie koszty i wydatki związane z działalnością Subfunduszu, za wyjątkiem:

- provizji i opłat za przechowywanie papierów wartościowych oraz otwarcie i prowadzenie rachunków bankowych,
- provizji i opłat związanych z transakcjami kupna i sprzedaży papierów wartościowych i praw majątkowych,
- opłat, prowizji i kosztów związanych z obsługą i spłatą zaciągniętych przez Subfundusz pożyczek i kredytów bankowych,
- podatków, taks notarialnych, opłat sądowych i innych opłat wymaganych przez organy państwowe i samorządowe, w tym opłat za zezwolenia i rejestracyjnych,
- kosztów likwidacji Funduszu,
- kosztów likwidacji Subfunduszu.

Stąd też wszelkie pozostałe koszty, w tym zwłaszcza:

- wynagrodzenie depozytariusza za wycenę i przechowywanie aktywów Subfunduszu;
- opłaty dla agenta obsługującego oraz koszty pokrywane na podstawie umowy o świadczenie usług agenta obsługującego;
- koszty związane z prowadzeniem ksiąg rachunkowych i badaniem ksiąg Subfunduszu;
- koszty doradztwa prawnego, podatkowego i innych usług;
- koszty reklamy, promocji, dystrybucji oraz koszty przygotowania, druku i dystrybucji materiałów informacyjnych i ogłoszeń,

nie obciążają Subfunduszu i nie są prezentowane w niniejszym sprawozdaniu finansowym.

11.2. Wynagrodzenie Towarzystwa

Za zarządzanie Subfunduszem Towarzystwo pobiera z Aktywów Subfunduszu wynagrodzenie w wysokości 3.5% w skali roku naliczone od średniej rocznej Wartości Aktywów Netto Subfunduszu. Wynagrodzenie Towarzystwa nie zawiera części zmiennej, uzależnionej od wyników Subfunduszu.

(w tysiącach złotych)	1 stycznia - 31 grudnia 2013 roku	1 stycznia - 31 grudnia 2012 roku
Część stała wynagrodzenia	3 669	3 489
Część wynagrodzenia uzależniona od wyników Subfunduszu	0	0
Razem	3 669	3 489

12. DANE PORÓWNAWCZE O JEDNOSTKACH UCZESTNICTWA

	31 grudnia 2013 roku	31 grudnia 2012 roku	31 grudnia 2011 roku
Wartość aktywów netto Subfunduszu w tysiącach złotych	129 953	91 529	98 984
Wartość aktywów netto na jednostkę uczestnictwa w złotych	122,13	108,81	92,22

VII INFORMACJA DODATKOWA

1. Informacje o znaczących zdarzeniach dotyczących lat ubiegłych, ujętych w sprawozdaniu finansowym za bieżący okres sprawozdawczy

Do dnia sporządzenia sprawozdania finansowego nie wystąpiły znaczące zdarzenia dotyczące lat ubiegłych, które wymagałyby ujęcia w sprawozdaniu finansowym.

2. Informacje o znaczących zdarzeniach, jakie nastąpiły po dniu bilansowym, a nieuwzględnionych w sprawozdaniu finansowym

Po dniu bilansowym nie wystąpiły zdarzenia, które wymagałyby uwzględnienia, a nie zostały uwzględnione w sprawozdaniu finansowym.

3. Zestawienie oraz objaśnienie różnic pomiędzy danymi ujawnionymi w sprawozdaniu finansowym i porównywalnych danych finansowych, a uprzednio sporządzonymi i opublikowanymi sprawozdaniami finansowymi

Nie występują różnice pomiędzy danymi ujawnionymi w sprawozdaniu finansowym i porównywalnych danych finansowych, a uprzednio sporządzonymi i opublikowanymi sprawozdaniami finansowymi.

4. Dokonane korekty błędów podstawowych, ich przyczyny, tytuły oraz wpływ wywołanych tym skutków finansowych na sytuację majątkową i finansową, płynność oraz wynik z operacji i rentowność Subfunduszu

W okresie sprawozdawczym oraz w roku obrotowym 2012 błędy podstawowe nie wystąpiły.


5. Informacja o aktualnie stosowanej metodzie pomiaru całkowitej ekspozycji Subfunduszu


Towarzystwo stosuje procesy, metody i procedury pomiaru oraz zarządzania ryzykiem, a także oblicza całkowitą ekspozycję Subfunduszu. W odniesieniu do Subfunduszu stosowana jest metoda zaangażowania.


6. Inne informacje, niż wskazane powyżej, które w istotny sposób mogłyby wpłynąć na ocenę sytuacji majątkowej, finansowej oraz wyniku z operacji Subfunduszu

Na dzień 31 grudnia 2013 roku oraz na dzień 31 grudnia 2012 roku nie wystąpiły zdarzenia, inne niż ujawnione w sprawozdaniu finansowym, które w istotny sposób mogłyby wpłynąć na ocenę sytuacji majątkowej, finansowej oraz wyniku z operacji Subfunduszu.

Niniejsze sprawozdanie finansowe zawiera 25 kolejno ponumerowanych stron.


Marek Przybylski – Prezes Zarządu


Tymoteusz Paleczny – Wiceprezes Zarządu


Marek Wierzbowski – Dyrektor Finansowo-Administracyjny
(Osoba odpowiedzialna za prowadzenie ksiąg rachunkowych Funduszu)

Warszawa, dnia 11 kwietnia 2014 roku.





**Aviva Investors Fundusz Inwestycyjny Otwarty
Subfundusz Aviva Investors Zrównoważony**

**Raport z badania sprawozdania jednostkowego za rok
obrotowy od 1 stycznia do 31 grudnia 2013 r.**

**Raport z badania sprawozdania jednostkowego
za rok obrotowy od 1 stycznia do 31 grudnia 2013 r.**

**Dla Walnego Zgromadzenia i Rady Nadzorczej
Aviva Investors Poland Towarzystwo Funduszy Inwestycyjnych S.A.**

**Niniejszy raport zawiera 11 kolejno ponumerowanych stron i składa się
z następujących części:**

	Strona
I. Ogólna charakterystyka Subfunduszu	2
II. Informacje dotyczące przeprowadzonego badania	4
III. Charakterystyka wyników, sytuacji finansowej jednostki oraz istotnych pozycji sprawozdania jednostkowego	5
IV. Stwierdzenia niezależnego biegłego rewidenta	9
V. Informacje końcowe	11

**Aviva Investors Fundusz Inwestycyjny Otwarty
Subfundusz Aviva Investors Zrównoważony
Raport z badania sprawozdania jednostkowego za rok obrotowy
od 1 stycznia do 31 grudnia 2013 r.**

I. Ogólna charakterystyka Subfunduszu

- a. Siedzibą Subfunduszu Aviva Investors Zrównoważony („Subfundusz”) jest Warszawa, ul. Domaniewska 44.
- b. Subfundusz Aviva Investors Zrównoważony („Subfundusz”) został wydzielony w ramach Aviva Investors Fundusz Inwestycyjny Otwarty („Fundusz”). Subfundusz został utworzony w dniu 2 stycznia 2007 r. pod nazwą CU Zrównoważony. W dniu 29 maja 2009 r. weszły w życie zmiany statutu Funduszu, w wyniku czego nastąpiła zmiana nazwy Subfunduszu na Aviva Investors Zrównoważony.
- c. Fundusz został wpisany do Rejestru Funduszy Inwestycyjnych prowadzonego przez Sąd Okręgowy w Warszawie pod numerem RFI 261 dnia 3 listopada 2006 r.
- d. Funduszem zarządza Aviva Investors Poland Towarzystwo Funduszy Inwestycyjnych S.A. („Towarzystwo”) z siedzibą w Warszawie przy ulicy Domaniewskiej 44. Jedynym akcjonariuszem Towarzystwa jest Aviva Towarzystwo Ubezpieczeń na Życie S.A. z siedzibą w Warszawie, która posiada 100% kapitału podstawowego i ma prawo do 100% głosów na Walnym Zgromadzeniu.
- e. Akt założycielski Towarzystwa sporządzono w formie aktu notarialnego w Kancelarii Notarialnej Jolanty Olapińskiej we Wrocławiu w dniu 31 lipca 1996 r. i zarejestrowano w Rep. A Nr 2853/1996. W dniu 9 maja 2001 r. Sąd Rejonowy dla Wrocławia Fabrycznej VI Wydział Gospodarczy Krajowego Rejestru Sądowego dokonał wpisu Towarzystwa do Rejestru Przedsiębiorców pod numerem KRS 0000011017. Dnia 31 marca 2009 r. Nadzwyczajne Walne Zgromadzenie podjęło uchwałę o zmianie nazwy Towarzystwa na Aviva Investors Poland Towarzystwo Funduszy Inwestycyjnych S.A. Zmiana została zarejestrowana w Krajowym Rejestrze Sądowym w dniu 29 maja 2009 r.
- f. Dla celów rozliczeń z tytułu podatków Funduszowi nadano dnia 5 grudnia 2006 r. numer NIP 108-00-02-319. Dla celów statystycznych Fundusz otrzymał numer REGON 015840889.
- g. Zarejestrowany kapitał zakładowy Towarzystwa na dzień 31 grudnia 2013 r. wynosił 12.000.000,00 zł i składał się z 1.200.000 akcji o wartości nominalnej 10,00 zł każda. Kapitał własny na ten dzień wyniósł 28.685.130,18 zł.
- h. W badanym okresie przedmiotem działalności Funduszu było lokowanie środków pieniężnych wpłaconych przez uczestników Funduszu w celu zapewnienia wzrostu ich wartości. Fundusz działa w oparciu o Ustawę z dnia 27 maja 2004 r. o funduszach inwestycyjnych (Dz. U. z 2004 r., nr 146, poz. 1546, z późn. zm.) oraz na podstawie Statutu.
- i. Celem inwestycyjnym Subfunduszu jest wzrost wartości aktywów Subfunduszu w wyniku wzrostu wartości lokat. Aktywa Subfunduszu lokowane są w dłużne papiery wartościowe i inne instrumenty finansowe przewidziane w Statucie Funduszu. Całkowita wartość lokat Subfunduszu w akcje wynosi od 40% do 60% wartości aktywów Subfunduszu. Całkowita wartość lokat w dłużne papiery wartościowe jest nie niższa niż 20% i może wynieść 60% wartości aktywów Subfunduszu.

Aviva Investors Fundusz Inwestycyjny Otwarty
Subfundusz Aviva Investors Zrównoważony
Raport z badania sprawozdania jednostkowego za rok obrotowy
od 1 stycznia do 31 grudnia 2013 r.

I. Ogólna charakterystyka Subfunduszu (cd.)

- j. W roku obrotowym i do dnia podpisania sprawozdania jednostkowego Subfunduszu Członkami Zarządu Towarzystwa byli:
- Marek Przybylski Prezes Zarządu
 - Tymoteusz Paleczny Wiceprezes Zarządu
- k. Funkcję Depozytariusza Funduszu sprawował Deutsche Bank Polska S.A. z siedzibą w Warszawie, aleja Armii Ludowej 26.
- l. Funkcję Agenta Transferowego Funduszu sprawował ProService Agent Transferowy Sp. z o.o. z siedzibą w Warszawie przy ulicy Puławskiej 436.
- m. Na dzień bilansowy na rachunkach uczestników Subfunduszu znajdowało się 1.064.062,46 jednostek uczestnictwa. Na dzień 31 grudnia 2013 r. wartość jednostki uczestnictwa wynosiła 122,13 zł.

Aviva Investors Fundusz Inwestycyjny Otwarty
Subfundusz Aviva Investors Zrównoważony
Raport z badania sprawozdania jednostkowego za rok obrotowy
od 1 stycznia do 31 grudnia 2013 r.

II. Informacje dotyczące przeprowadzonego badania

- a. Badanie sprawozdania jednostkowego za rok obrotowy od 1 stycznia do 31 grudnia 2013 r. zostało przeprowadzone przez PricewaterhouseCoopers Sp. z o.o. z siedzibą w Warszawie, Al. Armii Ludowej 14 wpisaną na listę podmiotów uprawnionych do badania sprawozdań finansowych pod numerem 144. W imieniu podmiotu uprawnionego badanie przeprowadzone zostało pod nadzorem kluczowego biegłego rewidenta Tomasza Orłowskiego (numer w rejestrze 12045).
- b. PricewaterhouseCoopers Sp. z o.o. została wybrana na biegłego rewidenta Funduszu Uchwałą nr 1 Rady Nadzorczej Towarzystwa z dnia 4 czerwca 2013 r. na podstawie artykułu 26 Prospektu Informacyjnego Aviva Investors Fundusz Inwestycyjny Otwarty.
- c. PricewaterhouseCoopers Sp. z o.o. oraz kluczowy biegły rewident przeprowadzający badanie są niezależni od badanej jednostki w rozumieniu art. 56 ust. 2-4 ustawy z dnia 7 maja 2009 r. o biegłych rewidentach i ich samorządzie, podmiotach uprawnionych do badania sprawozdań finansowych oraz o nadzorze publicznym (Dz. U. Nr 77, poz. 649 z późn. zm.).
- d. Badanie przeprowadzono na podstawie umowy zawartej w dniu 20 grudnia 2013 r. w okresie od 17 lutego do 11 kwietnia 2014 r.

Aviva Investors Fundusz Inwestycyjny Otwarty
Subfundusz Aviva Investors Zrównoważony
Raport z badania sprawozdania finansowego za rok obrotowy
od 1 stycznia do 31 grudnia 2013 r.

III. Charakterystyka wyników, sytuacji finansowej jednostki oraz istotnych pozycji sprawozdania jednostkowego

BILANS na 31 grudnia 2013 r.

	31.12.2013 r. tys. zł	31.12.2012 r. tys. zł	Zmiana tys. zł	Zmiana (%)
Aktywa	130.601	92.007	38.594	41,9
Zobowiązania	648	478	170	35,6
Aktywa netto	129.953	91.529	38.424	42,0
Kapitał Subfunduszu	135.048	108.317	26.731	24,7
Kapitał wpłacony	1.039.557	822.661	216.896	26,4
Kapitał wypłacony (wielkość ujemna)	(904.509)	(714.344)	(190.165)	26,6
Dochody zatrzymane	(23.736)	(24.318)	582	(2,4)
Wzrost (spadek) wartość lokat w odniesieniu do ceny nabycia	18.641	7.530	11.111	>100,0
Kapitał Subfunduszu i zakumulowany wynik z operacji	129.953	91.529	38.424	42,0

RACHUNEK WYNIKU Z OPERACJI

za rok obrotowy od 1 stycznia do 31 grudnia 2013 r.

	2013 r. tys. zł	2012 r. tys. zł	Zmiana tys. zł	Zmiana (%)
Przychody z lokat	4.043	5.221	(1.178)	(22,6)
Koszty Subfunduszu	(3.746)	(3.575)	(171)	4,8
Przychody z lokat netto	297	1.646	(1.349)	(82,0)
Zrealizowany i niezrealizowany zysk (strata)	11.396	14.499	(3.103)	(21,4)
Wynik z operacji	11.693	16.145	(4.452)	(27,6)

**Aviva Investors Fundusz Inwestycyjny Otwarty
Subfundusz Aviva Investors Zrównoważony
Raport z badania sprawozdania finansowego za rok obrotowy
od 1 stycznia do 31 grudnia 2013 r.**

III. Charakterystyka wyników, sytuacji finansowej jednostki oraz istotnych pozycji sprawozdania jednostkowego (cd.)

Wybrane wskaźniki charakteryzujące sytuację majątkową i finansową oraz wyniki finansowe Subfunduszu

Działalność gospodarczą Subfunduszu, jego wynik finansowy za rok obrotowy oraz sytuację majątkową i finansową na dzień bilansowy w porównaniu do okresów poprzedzających charakteryzują następujące wskaźniki:

	31.12.2013 r.	31.12.2012 r.
Wskaźnik przyrostu aktywów		
Przyrost/spadek wartości całkowitej WAN (w stosunku do wartości WAN na początek roku obrotowego)	42,0%	(7,5)%
	2013 r.	2012 r.
Wskaźniki zyskowności działania		
Stopa zwrotu jednostki	12,24%	17,99%
Wskaźnik efektywności (Wynik z operacji / Średnia wartość aktywów netto w okresie sprawozdawczym)	11,1%	16,2%
Wskaźnik poziomu kosztów działalności		
(Koszty operacyjne netto / Przychody*)	24,3%	18,1%

(*) obejmuje przychody z lokat, zrealizowany wynik i zmianę niezrealizowanego wyniku na lokatach

Aviva Investors Fundusz Inwestycyjny Otwarty
Subfundusz Aviva Investors Zrównoważony
Raport z badania sprawozdania finansowego za rok obrotowy
od 1 stycznia do 31 grudnia 2013 r.

III. Charakterystyka wyników, sytuacji finansowej jednostki oraz istotnych pozycji sprawozdania jednostkowego (cd.)

Sprawozdanie jednostkowe nie uwzględnia wpływu inflacji. Ogólny wskaźnik zmian poziomu cen towarów i usług konsumpcyjnych (od grudnia do grudnia) wyniósł w badanym roku 0,7% (2012 r.: 2,4%).

Celem badania nie było przedstawienie pogłębionej analizy ekonomicznej działalności Subfunduszu, jego sprawozdania jednostkowego lub któregośkolwiek z jego komponentów. Ocena działalności wymaga rozpatrzenia m.in. wpływu zjawisk makroekonomicznych, stanu rynków finansowych oraz długoterminowej strategii inwestycyjnej realizowanej przez Subfundusz.

Poniższe komentarze przedstawiono w oparciu o wiedzę uzyskaną w trakcie badania sprawozdania jednostkowego.

- Na dzień 31 grudnia 2013 r. aktywa netto Subfunduszu wyniosły 129.953 tys. zł i wzrosły w stosunku do stanu na dzień 31 grudnia 2012 r. o 38.424 tys. zł, tj. o 42,0%. Na zmianę aktywów netto wpływ miał przede wszystkim wzrost salda składników lokat notowanych na aktywnym rynku oraz wzrost salda środków pieniężnych i ich ekwiwalentów. Wzrost aktywów netto został sfinansowany głównie poprzez zwiększenie kapitałów subfunduszu o 26.731 tys. zł.
- Subfundusz zamknął rok obrotowy zakończony 31 grudnia 2013 r. dodatnim wynikiem z operacji w wysokości 11.693 tys. zł, który był niższy niż wynik z operacji wypracowany w roku obrotowym zakończonym 31 grudnia 2012 r. o 4.452 tys. zł. Niższy wynik z operacji wynika głównie z zrealizowanego i niezrealizowanego zysku w kwocie 11.396 tys. zł, wobec zrealizowanego i niezrealizowanego zysku w kwocie 14.499 tys. zł w roku ubiegłym.
- Wskaźniki zyskowności działania w badanym roku obrotowym kształtowały się następująco:
 - Stopa zwrotu z jednostki, obliczona jako stosunek zmiany wartości jednostki w badanym roku obrotowym do wartości jednostki na koniec poprzedniego roku obrotowego, była dodatnia i wyniosła w 2013 r. 12,24% w porównaniu do dodatniej stopy zwrotu 17,99% osiągniętej w 2012 r.
 - Wskaźnik efektywności, liczony jako stosunek wyniku z operacji do średniej wartości aktywów netto w badanym roku obrotowym, był dodatni i kształtował się na poziomie 11,1%. W 2012 r. wskaźnik ten był również dodatni i wyniósł 16,2%.
 - Wskaźnik poziomu kosztów, określający udział kosztów operacyjnych netto Subfunduszu w sumie przychodów z lokat, wyniku zrealizowanego i zmiany wyniku niezrealizowanego w badanym roku obrotowym był dodatni i wyniósł 24,3%. W poprzednim roku obrotowym wskaźnik był również dodatni i wyniósł 18,1%. Główną pozycję kosztów operacyjnych stanowiło wynagrodzenie dla Towarzystwa.
- Wartość portfela lokat Subfunduszu na dzień 31 grudnia 2013 r. wynosiła 108.509 tys. zł i w porównaniu ze stanem na 31 grudnia 2012 r. uległa zwiększeniu o 19.765 tys. zł, tj. o 22,3%. Wzrost wartości lokat w badanym okresie był głównie efektem zwiększenia portfela akcji.

Aviva Investors Fundusz Inwestycyjny Otwarty
Subfundusz Aviva Investors Zrównoważony
Raport z badania sprawozdania jednostkowego za rok obrotowy
od 1 stycznia do 31 grudnia 2013 r.

III. Charakterystyka wyników, sytuacji finansowej jednostki oraz istotnych pozycji sprawozdania jednostkowego (cd.)

- Na dzień 31 grudnia 2013 r. składnikami lokat Subfunduszu były głównie akcje (56,4% portfela lokat), dłużne papiery wartościowe (40,9% portfela lokat) oraz kwity depozytowe (2,4% portfela lokat). Na dzień 31 grudnia 2013 r. Subfundusz posiadał również prawa do akcji wyceniane na 319 tys. zł.
- Sprawozdanie jednostkowe zostało sporządzone zgodnie z zasadą kontynuacji działalności.

Aviva Investors Fundusz Inwestycyjny Otwarty
Subfundusz Aviva Investors Zrównoważony
Raport z badania sprawozdania jednostkowego za rok obrotowy
od 1 stycznia do 31 grudnia 2013 r.

IV. Stwierdzenia niezależnego biegłego rewidenta

- a. Zarząd Towarzystwa przedstawił w toku badania żądane informacje, wyjaśnienia i oświadczenia oraz przedłożył oświadczenie o kompletnym ujęciu danych w księgach rachunkowych i wykazaniu wszelkich zobowiązań warunkowych, a także poinformował o istotnych zdarzeniach, które nastąpiły po dniu bilansowym do dnia złożenia oświadczenia.
- b. Zakres badania nie był ograniczony.
- c. Subfundusz posiadał aktualną, zatwierdzoną przez Zarząd dokumentację opisującą zasady (politykę) rachunkowości. Przyjęte przez Subfundusz zasady rachunkowości były dostosowane do jego potrzeb i zapewniały wyodrębnienie w rachunkowości wszystkich zdarzeń istotnych do oceny sytuacji majątkowej i finansowej oraz wyniku z operacji Subfunduszu, przy zachowaniu zasady ostrożności. Została zachowana ciągłość stosowanych zasad w stosunku do okresu ubiegłego.
- d. Bilans zamknięcia na koniec ubiegłego roku obrotowego został, we wszystkich istotnych aspektach, prawidłowo wprowadzony do ksiąg rachunkowych jako bilans otwarcia bieżącego okresu.
- e. Sprawozdanie jednostkowe Subfunduszu za rok obrotowy od 1 stycznia do 31 grudnia 2012 r. zostało zatwierdzone Uchwałą nr 12/2013 Walnego Zgromadzenia z dnia 29 kwietnia 2013 r., złożone w Sądzie Okręgowym w Warszawie w dniu 30 kwietnia 2013 r. oraz ogłoszone w Monitorze Sądowym i Gospodarczym nr 191, poz. 13846 z dnia 2 października 2013 r.
- f. Inwentaryzacja aktywów i zobowiązań w przeprowadzonym zakresie została rozliczona zgodnie z Ustawą o rachunkowości, a jej wyniki ujęto w księgach rachunkowych roku badanego.
- g. Sprawozdanie jednostkowe za rok poprzedzający zostało zbadane przez PricewaterhouseCoopers Sp. z o.o. Biegły rewident wydał opinię bez zastrzeżeń.
- h. Dokonałiśmy oceny prawidłowości funkcjonowania systemu księgowości. Naszej ocenie podlegały w szczególności:
 - prawidłowość dokumentacji operacji gospodarczych,
 - rzetelność, bezbłądność i sprawdzalność ksiąg rachunkowych, w tym także prowadzonych za pomocą komputera,
 - stosowane metody zabezpieczania dostępu do danych i systemu ich przetwarzania za pomocą komputera,
 - ochrona dokumentacji księgowej, ksiąg rachunkowych i sprawozdania jednostkowego.

Ocena ta, w połączeniu z badaniem wiarygodności poszczególnych pozycji sprawozdania jednostkowego daje podstawę do wyrażenia ogólnej, całościowej opinii o tym sprawozdaniu. Nie było celem naszego badania wyrażenie kompleksowej opinii na temat funkcjonowania wyżej wymienionego systemu.

Aviva Investors Fundusz Inwestycyjny Otwarty
Subfundusz Aviva Investors Zrównoważony
Raport z badania sprawozdania jednostkowego za rok obrotowy
od 1 stycznia do 31 grudnia 2013 r.

IV. Stwierdzenia niezależnego biegłego rewidenta (cd.)

- i. Wprowadzenie oraz dodatkowe informacje i objaśnienia przedstawiają wszystkie istotne informacje określone przez Rozporządzenie Ministra Finansów z dnia 24 grudnia 2007 r. w sprawie szczególnych zasad rachunkowości funduszy inwestycyjnych („Rozporządzenie” – Dz. U. z dnia 31 grudnia 2007 r. nr 249, poz. 1859) w sposób kompletny i prawidłowy we wszystkich istotnych aspektach.
- j. W objętym badaniem okresie obrotowym nie wystąpiły czynne przekroczenia limitów inwestycyjnych. Jak zostaliśmy poinformowani w objętym badaniem okresie obrotowym nie wystąpiły takie przekroczenia limitów dokonywania lokat (zakresu podmiotów, z którymi Subfundusz może zawierać transakcje, zakresu lokat, jakie Subfundusz może dokonać, koncentracji lokat w ramach poszczególnych ich kategorii oraz jednego emitenta), terminów i procedur rozliczania transakcji z uczestnikami Subfunduszu oraz rzetelności wyceny aktywów według wartości godziwej (jeżeli wymagana przepisami), które nie zostałyby zgodnie z obowiązującymi przepisami prawidłowo zaraportowane do Komisji Nadzoru Finansowego.

**Aviva Investors Fundusz Inwestycyjny Otwarty
Subfundusz Aviva Investors Zrównoważony
Raport z badania sprawozdania jednostkowego za rok obrotowy
od 1 stycznia do 31 grudnia 2013 r.**

V. Informacje końcowe

Niniejszy raport został sporządzony w związku z badaniem sprawozdania jednostkowego Subfunduszu Aviva Investors Zrównoważony, będącego wydzielonym Subfunduszem Aviva Investors Funduszu Inwestycyjnego Otwartego z siedzibą w Warszawie przy ulicy Domaniewskiej 44. Sprawozdanie jednostkowe zostało podpisane przez Zarząd Towarzystwa oraz osobę, której powierzono prowadzenie ksiąg rachunkowych, dnia 11 kwietnia 2014 r.

Raport powinien być czytany wraz z opinią bez zastrzeżeń niezależnego biegłego rewidenta dla Walnego Zgromadzenia i Rady Nadzorczej Aviva Investors Poland Towarzystwo Funduszy Inwestycyjnych S.A. z dnia 11 kwietnia 2014 r. dotyczącą wyżej opisanego sprawozdania jednostkowego. Opinia o sprawozdaniu jednostkowym wyraża ogólny wniosek wynikający z przeprowadzonego badania. Wniosek ten nie stanowi sumy ocen wyników badania poszczególnych pozycji sprawozdania bądź zagadnień, ale zakłada nadanie poszczególnym ustaleniom odpowiedniej wagi (istotności), uwzględniającej wpływ stwierdzonych faktów na rzetelność i prawidłowość sprawozdania jednostkowego.

Przeprowadzający badanie w imieniu PricewaterhouseCoopers Sp. z o.o., spółki wpisanej na listę podmiotów uprawnionych do badania sprawozdań finansowych pod numerem 144:

Tomasz Orłowski

Tomasz Orłowski

Kluczowy Biegły Rewident
Numer ewidencyjny 12045

Warszawa, 11 kwietnia 2014 r.