

Aviva Investors Specjalistyczny Fundusz Inwestycyjny Otwarty

List do Uczestników Funduszu

Oświadczenie Zarządu Towarzystwa

Połączone sprawozdanie finansowe

Oświadczenie Banku Depozytariusza

**Raport niezależnego biegłego rewidenta z przeglądu półrocznego
połączonego sprawozdania finansowego**

Za okres od 1 stycznia do 30 czerwca 2017 r.

Zawartość:

List do Uczestników Funduszu

przygotowany przez Zarząd Aviva Investors Poland Towarzystwo Funduszy Inwestycyjnych S.A.

Oświadczenie Zarządu Towarzystwa

przygotowane przez Zarząd Aviva Investors Poland Towarzystwo Funduszy Inwestycyjnych S.A.

Połączone sprawozdanie finansowe

przygotowane przez Zarząd Aviva Investors Poland Towarzystwo Funduszy Inwestycyjnych S.A.

Oświadczenie Banku Depozytariusza

przygotowane przez Bank Handlowy w Warszawie S.A.

**Raport niezależnego biegłego rewidenta z przeglądu półrocznego
połączonego sprawozdania finansowego**

przygotowany przez PricewaterhouseCoopers Sp. z o.o.



Aviva Investors Poland Towarzystwo Funduszy Inwestycyjnych SA ul. Inflancka 4b 00-189 Warszawa
infolinia 801 888 444 +48 22 557 44 44 tel. +48 22 557 40 50 www.aviva.pl

Szanowni Państwo,

niniejszym prezentujemy połączone sprawozdanie finansowe **Aviva Investors Specjalistycznego Funduszu Inwestycyjnego Otwartego**, zarządzanego przez Aviva Investors Poland Towarzystwo Funduszy Inwestycyjnych SA, sporządzone za okres 6 miesięcy zakończonych 30 czerwca 2017 roku.

Aviva Investors Specjalistyczny Fundusz Inwestycyjny Otwarty został wpisany do rejestru funduszy inwestycyjnych 6 października 2008 roku. Fundusz jest specjalistycznym funduszem inwestycyjnym otwartym z wydzielonymi subfunduszami:

- Aviva Investors Pieniężnym,
- Aviva Investors Dłużnym,
- Aviva Investors Akcyjnym,
- Aviva Investors Papierów Nieskarbowych,
- Aviva Investors Spółek Dywidendowych.

Uczestnikami Funduszu mogą być: Aviva Investors Poland Towarzystwo Funduszy Inwestycyjnych SA („Towarzystwo”), Aviva Towarzystwo Ubezpieczeń na Życie SA, fundusze inwestycyjne zarządzane przez Towarzystwo oraz inne jednostki powiązane z ww. spółkami w rozumieniu przepisów ustawy o rachunkowości oraz zarządzane przez nie fundusze emerytalne i inwestycyjne.

Poniżej przedstawiamy informacje dotyczące wyników poszczególnych subfunduszy w okresie sprawozdawczym.

Aviva Investors Pieniężny

Aktywa **Subfunduszu Aviva Investors Pieniężnego** lokowane są głównie w instrumentach rynku pieniężnego i w dłużnych papierach wartościowych przewidzianych w statucie Funduszu, w tym głównie w instrumentach finansowych rynku pieniężnego, charakteryzujących się niskim poziomem ryzyka inwestycyjnego. Całkowita wartość lokat w instrumentach rynku pieniężnego i dłużnych papierach wartościowych łącznie z wartością jednostek uczestnictwa, certyfikatów inwestycyjnych funduszy inwestycyjnych oraz tytułów uczestnictwa instytucji wspólnego inwestowania mających siedzibę za granicą, których polityka inwestycyjna zakłada lokowanie aktywów wyłącznie w instrumentach o charakterze dłużnym lub pieniężnym, będzie nie niższa niż 70% i może wynieść 100% wartości aktywów Subfunduszu.

Subfundusz skierowany jest do osób prawnych zainteresowanych bezpieczeństwem zainwestowanego kapitału i stabilnego wzrostu wartości oszczędności, przy jednoczesnym zapewnieniu dużej płynności środków.

W trakcie pierwszego półrocza 2017 roku wartość jednostki uczestnictwa Subfunduszu Aviva Investors Pieniężnego wzrosła o 1,40%.

Aviva Investors Dłużny

Aktywa **Subfunduszu Aviva Investors Dłużnego** lokowane są w dłużnych papierach wartościowych i innych instrumentach finansowych przewidzianych w Statucie Funduszu. Całkowita wartość lokat w dłużnych papierach wartościowych i instrumentach rynku pieniężnego łącznie z wartością jednostek uczestnictwa, certyfikatów inwestycyjnych funduszy inwestycyjnych oraz tytułów uczestnictwa instytucji wspólnego inwestowania mających siedzibę za granicą, których polityka inwestycyjna zakłada lokowanie aktywów wyłącznie w instrumentach o charakterze dłużnym lub pieniężnym, będzie nie niższa niż 70% i może wynieść 100% wartości Aktywów Subfunduszu.

Subfundusz polecany jest osobom prawnym zainteresowanym długoterminowym stabilnym wzrostem oszczędności na poziomie wyższym od oprocentowania lokat bankowych.

W okresie sprawozdawczym Subfundusz Aviva Investors Dłużny uzyskał stopę zwrotu w wysokości 2,78%.

Aviva Investors Akcyjny

Aktywa **Subfunduszu Aviva Investors Akcyjnego** lokowane są głównie w akcjach, a także jednostkach uczestnictwa, certyfikatach inwestycyjnych funduszy inwestycyjnych oraz tytułach uczestnictwa instytucji wspólnego inwestowania mających siedzibę za granicą, których polityka inwestycyjna zakłada lokowanie aktywów głównie w akcjach. Całkowita wartość lokat w akcjach łącznie z wartością jednostek uczestnictwa, certyfikatów inwestycyjnych funduszy inwestycyjnych oraz tytułów uczestnictwa instytucji wspólnego inwestowania mających siedzibę za granicą, których polityka inwestycyjna zakłada lokowanie aktywów głównie w akcjach będzie wynosiła nie mniej niż 70% i może wynieść 100% proc. wartości Aktywów Subfunduszu.

Subfundusz skierowany jest do osób prawnych akceptujących wysokie ryzyko inwestycyjne. Celem Subfunduszu jest osiągnięcie wysokich zysków z inwestycji w długim horyzoncie czasowym.

W ciągu pierwszych 6 miesięcy 2017 roku wartość jednostki uczestnictwa Subfunduszu Aviva Investors Akcyjnego wzrosła o 17,00%.

Aviva Investors Papierów Nieskarbowych

Aktywa **Subfunduszu Aviva Investors papierów Nieskarbowych** lokowane są głównie w nieskarbowych instrumentach rynku pieniężnego i nieskarbowych dłużnych papierach wartościowych. Całkowita wartość lokat w nieskarbowych instrumentach rynku pieniężnego i nieskarbowych dłużnych papierach wartościowych łącznie z wartością jednostek uczestnictwa, certyfikatów inwestycyjnych funduszy inwestycyjnych oraz tytułów uczestnictwa instytucji wspólnego inwestowania mających siedzibę za granicą, których polityka inwestycyjna zakłada lokowanie aktywów w nieskarbowe instrumenty o charakterze dłużnym lub pieniężnym będzie nie niższa niż 70% i może wynieść 100% wartości aktywów Subfunduszu.

Subfundusz skierowany jest do osób prawnych akceptujących ryzyko inwestycyjne związane z niewypłacalnością emitentów papierów wartościowych.

Od początku roku do dnia 30 czerwca 2017 roku cena jednostki uczestnictwa Subfunduszu Aviva Investors Papierów Nieskarbowych wzrosła o 2,39%.

Aviva Investors Spółek Dywidendowych

Subfundusz Aviva Investors Spółek Dywidendowych został utworzony w dniu 5 czerwca 2013 roku. Co najmniej 70% aktywów Subfunduszu jest lokowanych w akcje, przede wszystkim spółek notowanych na Giełdzie Papierów Wartościowych w Warszawie SA, przy czym dąży on do tego, aby co najmniej połowę wartości portfela akcji Subfunduszu, stanowiła wartość akcji spółek wchodzących w skład publikowanego przez Giełdę Papierów Wartościowych w Warszawie SA, indeksu WIGdiv.

Subfundusz przeznaczony jest dla osób prawnych akceptujących wysokie ryzyko inwestycyjne. Celem Subfunduszu jest osiągnięcie wysokich zysków z inwestycji w długim horyzoncie czasowym.

W okresie sprawozdawczym subfundusz odnotował wzrost wartości jednostki uczestnictwa o 13,58%.

Z poważaniem,



Marek Przybylski
Prezes Zarządu



Tymoteusz Paleczny
Wiceprezes Zarządu

Warszawa, 18 sierpnia 2017 roku.

OŚWIADCZENIE ZARZĄDU

Zarząd Aviva Investors Poland Towarzystwa Funduszy Inwestycyjnych S.A., zgodnie z przepisami ustawy z dnia 29 września 1994 roku o rachunkowości (tekst jednolity Dz. U. z 2016 r., poz. 1047 z późniejszymi zmianami) oraz rozporządzenia Ministra Finansów z dnia 24 grudnia 2007 roku w sprawie szczególnych zasad rachunkowości funduszy inwestycyjnych (Dz. U. Nr 249, poz. 1859) przedstawia połączone sprawozdanie finansowe Aviva Investors Specjalistycznego Funduszu Inwestycyjnego Otwartego, sporządzone za okres 6 miesięcy zakończony dnia 30 czerwca 2017 roku, obejmujące:


- połączone zestawienie lokat funduszu według stanu na dzień 30 czerwca 2017 roku, wykazujące składniki lokat funduszu o wartości 8 602 313 tys. zł;
- połączony bilans funduszu sporządzony na dzień 30 czerwca 2017 roku, wykazujący wartość aktywów netto funduszu w wysokości 8 905 703 tys. zł;
- połączony rachunek wyniku z operacji funduszu sporządzony za okres od dnia 1 stycznia 2017 roku do dnia 30 czerwca 2017 roku, wykazujący dodatni wynik z operacji w wysokości 812 358 tys. zł;
- połączone zestawienie zmian w aktywach netto sporządzone za okres od dnia 1 stycznia 2017 roku do dnia 30 czerwca 2017 roku, wykazujące zwiększenie wartości aktywów netto funduszu w wysokości 571 877 tys. zł.

Do połączonego sprawozdania finansowego funduszu dołączono jednostkowe sprawozdania finansowe subfunduszy:

- Aviva Investors Pieniężny,
- Aviva Investors Dłużny,
- Aviva Investors Akcyjny,
- Aviva Investors Papierów Nieskarbowych oraz
- Aviva Investors Spółek Dywidendowych.



Marek Przybylski
Prezes Zarządu



Tymoteusz Pałeczny
Wiceprezes Zarządu



Marek Wierzbowski
Dyrektor Finansowo-Administracyjny
(Osoba odpowiedzialna za prowadzenie ksiąg rachunkowych Funduszu)

Warszawa, dnia 18 sierpnia 2017 roku.

AVIVA INVESTORS SPECJALISTYCZNY FUNDUSZ INWESTYCYJNY OTWARTY

SUBFUNDUSZ AVIVA INVESTORS PIENIĘŻNY

SUBFUNDUSZ AVIVA INVESTORS DŁUŻNY

SUBFUNDUSZ AVIVA INVESTORS AKCYJNY

SUBFUNDUSZ AVIVA INVESTORS PAPIERÓW NIESKARBOWYCH

SUBFUNDUSZ AVIVA INVESTORS SPÓŁEK DYWIDENDOWYCH

POŁĄCZONE SPRAWOZDANIE FINANSOWE

ZA OKRES 6 MIESIĘCY ZAKOŃCZONY DNIA 30 CZERWCA 2017 ROKU

I WPROWADZENIE

1. INFORMACJE O FUNDUSZU

Aviva Investors Specjalistyczny Fundusz Inwestycyjny Otwarty („Fundusz”) został utworzony na podstawie zezwolenia Komisji Nadzoru Finansowego z dnia 27 lutego 2008 roku pod nazwą Commercial Union Specjalistyczny Fundusz Inwestycyjny Otwarty.

Fundusz został wpisany do rejestru funduszy inwestycyjnych w dniu 6 października 2008 roku, pod numerem RFI 419.

Fundusz jest specjalistycznym funduszem inwestycyjnym otwartym z wydzielonymi subfunduszami w rozumieniu przepisów Ustawy z dnia 27 maja 2004 roku o funduszach inwestycyjnych i zarządzaniu alternatywnymi funduszami inwestycyjnymi (tekst jednolity Dz. U. z 2016 r., poz. 1896 z późniejszymi zmianami) („Ustawa”).

Wg. stanu na dzień bilansowy w skład Funduszu wchodzi następujące Subfundusze:

- Aviva Investors Pieniężny,
- Aviva Investors Dłużny,
- Aviva Investors Akcyjny,
- Aviva Investors Papierów Nieskarbowych oraz
- Aviva Investors Spółek Dywidendowych.

W dniu 29 maja 2009 roku weszły w życie zmiany statutu Funduszu, w wyniku czego nastąpiła zmiana nazwy Funduszu na Aviva Investors Specjalistyczny Fundusz Inwestycyjny Otwarty.

Fundusz jako specjalistyczny fundusz inwestycyjny otwarty został utworzony na czas nieograniczony.

2. INFORMACJE O SUBFUNDUSZACH

a) Subfundusz Aviva Investors Pieniężny.

Subfundusz został utworzony w dniu 6 października 2008 roku jako Subfundusz wydzielony w ramach Funduszu.

Subfundusz został utworzony na czas nieograniczony.

Aktywa Subfunduszu lokowane są głównie w instrumenty rynku pieniężnego i w dłużne papiery wartościowe przewidziane w Statucie Funduszu, w tym głównie w instrumenty finansowe rynku pieniężnego charakteryzujące się niskim poziomem ryzyka inwestycyjnego.

Całkowita wartość lokat w instrumenty rynku pieniężnego i dłużne papiery wartościowe łącznie z wartością jednostek uczestnictwa, certyfikatów inwestycyjnymi funduszy inwestycyjnych oraz tytułów uczestnictwa instytucji wspólnego inwestowania mających siedzibę za granicą, których polityka inwestycyjna zakłada lokowanie aktywów wyłącznie w instrumenty o charakterze dłużnym lub pieniężnym, będzie nie niższa niż 70% i może wynieść 100% wartości Aktywów Subfunduszu.

b) Subfundusz Aviva Investors Dłużny.

Subfundusz został utworzony w dniu 6 października 2008 roku jako Subfundusz wydzielony w ramach Funduszu.

Subfundusz został utworzony na czas nieograniczony.

Aktywa Subfunduszu lokowane są w dłużne papiery wartościowe i inne instrumenty finansowe przewidziane w Statucie Funduszu.

Całkowita wartość lokat w dłużne papiery wartościowe i instrumenty rynku pieniężnego łącznie z wartością jednostek uczestnictwa, certyfikatów inwestycyjnymi funduszy inwestycyjnych oraz tytułów uczestnictwa instytucji wspólnego inwestowania mających siedzibę za granicą, których polityka inwestycyjna zakłada lokowanie aktywów wyłącznie w instrumenty o charakterze dłużnym lub pieniężnym, będzie nie niższa niż 70% i może wynieść 100% wartości Aktywów Subfunduszu.

c) Subfundusz Aviva Investors Akcyjny.

Subfundusz został utworzony w dniu 6 października 2008 roku jako Subfundusz wydzielony w ramach Funduszu.

Subfundusz został utworzony na czas nieograniczony.

Aktywa Subfunduszu lokowane są głównie w akcje, a także jednostki uczestnictwa, certyfikaty inwestycyjne funduszy inwestycyjnych oraz tytuły uczestnictwa instytucji wspólnego inwestowania mających siedzibę za granicą, których polityka inwestycyjna zakłada lokowanie głównie w akcje.

Całkowita wartość lokat w akcje łącznie z wartością jednostek uczestnictwa, certyfikatów inwestycyjnymi funduszy inwestycyjnych oraz tytułów uczestnictwa instytucji wspólnego inwestowania mających siedzibę za granicą, których polityka inwestycyjna zakłada lokowanie aktywów głównie w akcje będzie wynosiła nie mniej niż 70% i może wynieść 100% wartości Aktywów Subfunduszu.

d) Subfundusz Aviva Investors Papierów Nieskarbowych.

Subfundusz został utworzony w dniu 9 października 2009 roku jako Subfundusz wydzielony w ramach Funduszu.

Subfundusz został utworzony na czas nieograniczony.

Aktywa Subfunduszu lokowane są głównie w nieskarbowe instrumenty rynku pieniężnego i nieskarbowe dłużne papiery wartościowe przewidziane w Statucie Funduszu. Przez nieskarbowe instrumenty rynku pieniężnego i nieskarbowe dłużne papiery wartościowe rozumie się instrumenty rynku pieniężnego lub dłużne papiery wartościowe emitowane przez podmioty inne niż Skarb Państwa i jego odpowiedniki w innych państwach należących do OECD lub banki centralne państw należących do OECD.

Całkowita wartość lokat w nieskarbowe instrumenty rynku pieniężnego i nieskarbowe dłużne papiery wartościowe łącznie z wartością jednostek uczestnictwa, certyfikatów inwestycyjnych funduszy inwestycyjnych oraz tytułów uczestnictwa instytucji wspólnego inwestowania mających siedzibę za granicą, których polityka inwestycyjna zakłada lokowanie aktywów w nieskarbowe instrumenty o charakterze dłużnym lub pieniężnym będzie nie niższa niż 70% i może wynieść 100% wartości aktywów Subfunduszu.

e) Subfundusz Aviva Investors Spółek Dywidendowych

Subfundusz został utworzony w dniu 5 czerwca 2013 roku jako Subfundusz wydzielony w ramach Funduszu

Subfundusz został utworzony na czas nieograniczony.

Aktywa Subfunduszu lokowane są głównie w akcje, a także jednostki uczestnictwa, certyfikaty inwestycyjne funduszy inwestycyjnych oraz tytuły uczestnictwa instytucji wspólnego inwestowania mających siedzibę za granicą, których polityka inwestycyjna zakłada lokowanie głównie w akcje.

Całkowita wartość lokat w akcje łącznie z wartością jednostek uczestnictwa, certyfikatów inwestycyjnych funduszy inwestycyjnych oraz tytułów uczestnictwa instytucji wspólnego inwestowania mających siedzibę za granicą, których polityka inwestycyjna zakłada lokowanie aktywów głównie w akcje będzie wynosiła nie mniej niż 70% i może wynieść 100% wartości aktywów Subfunduszu.

Subfundusz inwestuje przede wszystkim w akcje spółek notowanych na Giełdzie Papierów Wartościowych w Warszawie SA, przy czym dąży do tego, aby co najmniej połowę wartości portfela akcji Subfunduszu, stanowiła wartość akcji spółek wchodzących w skład publikowanego przez Giełdę Papierów Wartościowych w Warszawie SA, indeksu WIGdiv.

3. TOWARZYSTWO FUNDUSZY INWESTYCYJNYCH

Organem zarządzającym Funduszem jest Aviva Investors Poland Towarzystwo Funduszy Inwestycyjnych S.A. („Towarzystwo”) z siedzibą w Warszawie, ul. Inflancka 4b, 00-189 Warszawa, wpisane do Krajowego Rejestru Sądowego pod numerem 0000011017. Sędem rejestrowym dla Towarzystwa jest Sąd Rejonowy dla m. st. Warszawy XII Wydział Gospodarczy Krajowego Rejestru Sądowego.

Do dnia 31 lipca 2016 roku siedziba Towarzystwa mieściła się pod adresem ul. Domaniewska 44, 02-672 Warszawa.

4. OKRES SPRAWOZDAWCZY I DZIEŃ BILANSOWY

Połączone sprawozdanie finansowe Funduszu zostało sporządzone za okres od dnia 1 stycznia 2017 roku do dnia 30 czerwca 2017 roku. Dniem bilansowym jest 30 czerwca 2017 roku.

5. KONTYNUACJA DZIAŁALNOŚCI

Połączone sprawozdanie finansowe Funduszu oraz sprawozdania jednostkowe Subfunduszy zostały sporządzone przy założeniu kontynuowania działalności przez Fundusz oraz Subfundusze w dającej się przewidzieć przyszłości tj. co najmniej 12 miesięcy po dniu 30 czerwca 2017 roku. Zarząd Towarzystwa nie stwierdza na dzień podpisania połączonego sprawozdania finansowego Funduszu oraz sprawozdań jednostkowych Subfunduszy istnienia faktów i okoliczności, które wskazywałyby na zagrożenie kontynuowania działalności przez Fundusz i Subfundusze oraz w okresie co najmniej 12 miesięcy po dniu bilansowym, czyli 30 czerwca 2017 roku na skutek zamierzonego lub przymusowego zaniechania bądź istotnego ograniczenia działalności Funduszu oraz Subfunduszy.

6. PODMIOT, KTÓRY PRZEPROWADZIŁ PRZEGLĄD SPRAWOZDANIA FINANSOWEGO

Niniejsze połączone sprawozdanie finansowe podlegało przeglądowi przez biegłego rewidenta. Przeglądu sprawozdania finansowego dokonała firma PricewaterhouseCoopers Sp. z o. o. z siedzibą w Warszawie, Al. Armii Ludowej 14, wpisana na listę podmiotów uprawnionych do badania sprawozdań finansowych pod numerem 144.

7. KATEGORIE JEDNOSTEK UCZESTNICTWA

Żaden z Subfunduszy nie zbywa jednostek uczestnictwa różnych kategorii.

8. SPOSÓB SPORZĄDZENIA POŁĄCZONEGO SPRAWOZDANIA FINANSOWEGO FUNDUSZU

Połączone sprawozdanie finansowe Funduszu zostało sporządzone poprzez zsumowanie odpowiednich pozycji sprawozdań jednostkowych Subfunduszy.

9. ZMIANY W ILOŚCI SUBFUNDUSZY WYDZIELONYCH W RAMACH FUNDUSZU

W okresie sprawozdawczym oraz w roku obrotowym 2016 nie miały miejsca zmiany ilości Subfunduszy wydzielonych w ramach Funduszu.

II POŁĄCZONE ZESTAWIENIE LOKAT

TABELA GŁÓWNA

Składniki lokat (w tysiącach złotych)	30 czerwca 2017 r.			31 grudnia 2016 r.		
	Wartość wg ceny nabycia	Wartość według wyceny na dzień bilansowy	Procentowy udział w aktywach ogółem	Wartość wg ceny nabycia	Wartość według wyceny na dzień bilansowy	Procentowy udział w aktywach ogółem
Akcje	2 854 044	4 492 727	50,41	2 970 814	4 123 783	49,14
Warranty subskrypcyjne	0	0	0,00	0	0	0,00
Prawa do akcji	2 504	2 730	0,03	0	0	0,00
Prawa poboru	0	128	0,00	0	0	0,00
Kwity depozytowe	15 521	23 272	0,26	15 521	19 741	0,24
Listy zastawne	9 016	9 018	0,10	7 008	7 018	0,08
Dłużne papiery wartościowe	3 997 331	4 072 902	45,70	3 897 942	3 944 685	47,01
Instrumenty pochodne	0	1 536	0,02	0	221	0,00
Udziały w spółkach z ograniczoną odpowiedzialnością	0	0	0,00	0	0	0,00
Jednostki uczestnictwa	0	0	0,00	0	0	0,00
Certyfikaty inwestycyjne	0	0	0,00	0	0	0,00
Tytuły uczestnictwa emitowane przez instytucje wspólnego inwestowania mające siedzibę za granicą	0	0	0,00	57 387	57 461	0,68
Wierzytelności	0	0	0,00	0	0	0,00
Weksle	0	0	0,00	0	0	0,00
Depozyty	0	0	0,00	0	0	0,00
Waluty	0	0	0,00	0	0	0,00
Nieruchomości	0	0	0,00	0	0	0,00
Statki morskie	0	0	0,00	0	0	0,00
Inne	0	0	0,00	0	0	0,00
Razem	6 878 416	8 602 313	96,52	6 948 672	8 152 909	97,15

III POŁĄCZONY BILANS

(w tysiącach złotych)	30 czerwca 2017 roku	31 grudnia 2016 roku
I. Aktywa	8 912 036	8 391 153
1. Środki pieniężne i ich ekwiwalenty	218 503	193 605
2. Należności	90 597	43 951
3. Transakcje przy zobowiązaniu się drugiej strony do odkupu	0	0
4. Składniki lokat notowane na aktywnym rynku, w tym:	8 292 681	7 874 757
- dłużne papiery wartościowe	3 773 952	3 673 772
5. Składniki lokat nienotowane na aktywnym rynku, w tym:	309 656	278 840
- dłużne papiery wartościowe	307 968	277 931
6. Nieruchomości	0	0
7. Pozostałe aktywa	599	0
II. Zobowiązania	6 333	57 327
III. Aktywa netto (I-II)	8 905 703	8 333 826
IV. Kapitał funduszu	3 359 245	3 599 726
1. Kapitał wpłacony	28 042 058	27 700 734
2. Kapitał wypłacony (wielkość ujemna)	(24 682 813)	(24 101 008)
V. Dochody zatrzymane	3 825 538	3 531 644
1. Zakumulowane, nierozdysponowane przychody z lokat netto	2 232 435	2 129 408
2. Zakumulowany, nierozdysponowany zrealizowany zysk (strata) ze zbycia lokat	1 593 103	1 402 236
VI. Wzrost (spadek) wartości lokat w odniesieniu do ceny nabycia	1 720 920	1 202 456
VII. Kapitał funduszu i zakumulowany wynik z operacji (IV+V+/-VI)	8 905 703	8 333 826


IV POŁĄCZONY RACHUNEK WYNIKU Z OPERACJI

(w tysiącach złotych)	1 stycznia - 30 czerwca 2017 roku	1 stycznia - 31 grudnia 2016 roku	1 stycznia - 30 czerwca 2016 roku
I. Przychody z lokat	113 280	256 817	122 654
1. Dywidendy i inne udziały w zyskach	46 028	145 840	65 123
2. Przychody odsetkowe	49 879	110 785	57 217
3. Dodatnie saldo różnic kursowych	17 373	192	314
4. Pozostałe	0	0	0
II. Koszty funduszu	10 253	28 008	18 496
1. Wynagrodzenie dla towarzystwa	9 351	17 332	8 614
2. Wynagrodzenia dla podmiotów prowadzących dystrybucję	0	0	0
3. Opłaty dla depozytariusza	0	0	0
4. Opłaty związane z prowadzeniem rejestru aktywów funduszu	0	0	0
5. Opłaty za zezwolenia oraz rejestracyjne	0	0	0
6. Usługi w zakresie rachunkowości	0	0	0
7. Usługi w zakresie zarządzania aktywami funduszu	0	0	0
8. Usługi prawne	0	0	0
9. Usługi wydawnicze, w tym poligraficzne	0	0	0
10. Koszty odsetkowe	10	1 074	1 052
11. Ujemne saldo różnic kursowych	0	7 622	7 206
12. Pozostałe	892	1 980	1 624
III. Koszty pokrywane przez towarzystwo	0	0	0
IV. Koszty funduszu netto (II-III)	10 253	28 008	18 496
V. Przychody z lokat netto (I-IV)	103 027	228 809	104 158
VI. Zrealizowany i niezrealizowany zysk (strata)	709 331	353 686	(128 887)
1. Zrealizowany zysk (strata) ze zbycia lokat, w tym:	190 867	120 880	43 998
- z tytułu różnic kursowych	(886)	271	2 857
2. Wzrost (spadek) niezrealizowanego zysku (straty) z wyceny lokat, w tym:	518 464	232 806	(172 885)
- z tytułu różnic kursowych	(19 320)	12 833	9 352
VII. Wynik z operacji	812 358	582 495	(24 729)


V POŁĄCZONE ZESTAWIENIE ZMIAN W AKTYWACH NETTO

(w tysiącach złotych z wyjątkiem wartości aktywów netto na jednostkę uczestnictwa podanej w złotych oraz ilości jednostek uczestnictwa podanej w sztukach)	1 stycznia - 30 czerwca 2017 roku	1 stycznia - 31 grudnia 2016 roku	1 stycznia - 30 czerwca 2016 roku
1. Wartość aktywów netto na koniec poprzedniego okresu sprawozdawczego	8 333 826	8 334 116	8 334 116
2. Wynik z operacji za okres sprawozdawczy (razem), w tym:	812 358	582 495	(24 729)
a) Przychody z lokat netto	103 027	228 809	104 158
b) Zrealizowany zysk (strata) ze zbycia lokat	190 867	120 880	43 998
c) Wzrost (spadek) niezrealizowanego zysku (straty) z wyceny lokat	518 464	232 806	(172 885)
3. Zmiana w aktywach netto z tytułu wyniku z operacji	812 358	582 495	(24 729)
4. Dystrybucja dochodów (przychodów) funduszu (razem):	0	0	0
a) z przychodów z lokat netto	0	0	0
b) ze zrealizowanego zysku ze zbycia lokat	0	0	0
c) z przychodów ze zbycia lokat	0	0	0
5. Zmiany w kapitale w okresie sprawozdawczym (razem), w tym:	(240 481)	(582 785)	(304 939)
a) Powiększenie kapitału z tytułu zbytych jednostek uczestnictwa	341 324	2 635 479	2 292 719
b) Zmniejszenie kapitału z tytułu odkupionych jednostek uczestnictwa	(581 805)	(3 218 264)	(2 597 658)
6. Łączna zmiana aktywów netto w okresie sprawozdawczym (3-4+/-5)	571 877	(290)	(329 668)
7. Wartość aktywów netto na koniec okresu sprawozdawczego	8 905 703	8 333 826	8 004 448
8. Średnia wartość aktywów netto w okresie sprawozdawczym	8 788 011	8 213 513	8 213 881

Niniejsze połączone sprawozdanie finansowe zawiera 7 kolejno ponumerowanych stron.



Marek Przybylski – Prezes Zarządu



Tymoteusz Pałeczny – Wiceprezes Zarządu



Marek Wierzbowski – Dyrektor Finansowo-Administracyjny
(Osoba odpowiedzialna za prowadzenie ksiąg rachunkowych Funduszu)

Warszawa, dnia 18 sierpnia 2017 roku.

Warszawa, dnia 18 sierpnia 2017 roku

OŚWIADCZENIE DEPOZYTARIUSZA

Bank Handlowy w Warszawie S.A., działając na podstawie § 37 ust. 1 pkt 2 Rozporządzenia Ministra Finansów z dnia 24 grudnia 2007 roku w sprawie szczególnych zasad rachunkowości funduszy inwestycyjnych (Dz. U. z 2007 r. Nr 249, poz. 1859), oświadcza, że dane dotyczące stanów aktywów **Aviva Investors Specjalistycznego Funduszu Inwestycyjnego Otwartego** z wydzielonymi subfunduszami („Fundusz”), zarządzanego przez Aviva Investors Poland Towarzystwo Funduszy Inwestycyjnych S.A., w tym w szczególności aktywów zapisanych na rachunkach pieniężnych i rachunkach papierów wartościowych oraz pożytków z tych aktywów, przedstawione w:

- połączonym sprawozdaniu finansowym Funduszu za okres od 1 stycznia 2017 roku do 30 czerwca 2017 roku,
- jednostkowym sprawozdaniu finansowym subfunduszu Aviva Investors Akcyjny za okres od 1 stycznia 2017 roku do 30 czerwca 2017 roku,
- jednostkowym sprawozdaniu finansowym subfunduszu Aviva Investors Dłużny za okres od 1 stycznia 2017 roku do 30 czerwca 2017 roku,
- jednostkowym sprawozdaniu finansowym subfunduszu Aviva Investors Pieniężny za okres od 1 stycznia 2017 roku do 30 czerwca 2017 roku,
- jednostkowym sprawozdaniu finansowym subfunduszu Aviva Investors Papierów Nieskarbowych za okres od 1 stycznia 2017 roku do 30 czerwca 2017 roku,
- jednostkowym sprawozdaniu finansowym subfunduszu Aviva Investors Spółek Dywidendowych za okres od 1 stycznia 2017 roku do 30 czerwca 2017 roku,

są zgodne ze stanem faktycznym.

Za Bank Handlowy w Warszawie S.A.:

Piotr Sawa
PEŁNOMOCNIK
SBK D 23487

Paweł Bentkowski
PEŁNOMOCNIK
SBK C 23567



**Raport niezależnego biegłego rewidenta
z przeglądu półrocznego połączonego sprawozdania finansowego
za okres od 1 stycznia 2017 r. do 30 czerwca 2017 r.**

**Dla Akcjonariuszy i Rady Nadzorczej Aviva Investors Poland Towarzystwa
Funduszy Inwestycyjnych S.A.**

Wprowadzenie

Przeprowadziliśmy przegląd załączonego półrocznego połączonego sprawozdania finansowego Aviva Investors Specjalistycznego Funduszu Inwestycyjnego Otwartego (zwanego dalej „Funduszem”) z siedzibą w Warszawie przy ulicy Inflanckiej 4b, obejmującego wprowadzenie do połączonego sprawozdania finansowego, połączone zestawienie lokat oraz połączony bilans sporządzone na dzień 30 czerwca 2017 r., połączony rachunek wyniku z operacji oraz połączone zestawienie zmian w aktywach netto sporządzone za okres od 1 stycznia do 30 czerwca 2017 r.

Za sporządzenie i rzetelne przedstawienie półrocznego połączonego sprawozdania finansowego zgodnie z ustawą z dnia 29 września 1994 roku o rachunkowości („Ustawa o rachunkowości” - Dz. U. z 2016 r., poz. 1047 z późn. zm.) oraz przepisami Rozporządzenia Ministra Finansów z dnia 24 grudnia 2007 r. w sprawie szczególnych zasad rachunkowości funduszy inwestycyjnych („Rozporządzenie w sprawie szczególnych zasad rachunkowości funduszy inwestycyjnych” – Dz. U. z dnia 31 grudnia 2007 r. nr 249, poz. 1859) odpowiedzialny jest Zarząd Aviva Investors Poland Towarzystwo Funduszy Inwestycyjnych S.A. My jesteśmy odpowiedzialni za sformułowanie wniosku na temat półrocznego połączonego sprawozdania finansowego na podstawie przeprowadzonego przez nas przeglądu.

Zakres przeglądu

Przegląd przeprowadziliśmy stosownie do przepisów Międzynarodowego Standardu Usług Przeglądu 2410, *Przegląd śródrocznych informacji finansowych przeprowadzony przez niezależnego biegłego rewidenta jednostki* przyjętym jako Krajowy Standard Rewizji Finansowej 2410 uchwałą Krajowej Rady Biegłych Rewidentów z dnia 10 lutego 2015 r. Przegląd półrocznego połączonego sprawozdania finansowego polega na kierowaniu zapytań, przede wszystkim do osób odpowiedzialnych za kwestie finansowe i księgowo, oraz przeprowadzaniu procedur analitycznych oraz innych procedur przeglądu.

Przegląd ma istotnie węższy zakres niż badanie przeprowadzane zgodnie z Krajowymi Standardami Rewizji Finansowej w brzmieniu Międzynarodowych Standardów Badania. Na skutek tego przegląd nie wystarcza do uzyskania pewności, że wszystkie istotne kwestie, które zostałyby zidentyfikowane w trakcie badania, zostały ujawnione. W związku z tym nie wyrażamy opinii z badania.

*PricewaterhouseCoopers Sp. z o.o., International Business Center, Al. Armii Ludowej 14, 00-638 Warszawa, Polska,
T: +48 (22) 746 4000, F: +48 (22) 742 4040, www.pwc.com*

PricewaterhouseCoopers Sp. z o.o. wpisana jest do Krajowego Rejestru Sądowego prowadzonego przez Sąd Rejonowy dla m. st. Warszawy, pod numerem KRS 0000044655, NIP 526-021-02-28. Kapitał zakładowy wynosi 10.363.900 złotych. Siedzibą Spółki jest Warszawa, Al. Armii Ludowej 14.



Wniosek

Na podstawie przeprowadzonego przez nas przeglądu stwierdzamy, że nic nie zwróciło naszej uwagi, co kazałoby nam sądzić, że załączone półroczne połączone sprawozdanie finansowe nie przedstawia rzetelnego i jasnego obrazu sytuacji finansowej Funduszu na dzień 30 czerwca 2017 r. oraz wyniku z operacji za okres od 1 stycznia do 30 czerwca 2017 r. zgodnie z zasadami rachunkowości określonymi w Ustawie o rachunkowości oraz przepisami Rozporządzenia w sprawie szczególnych zasad rachunkowości funduszy inwestycyjnych.

Przeprowadzający przegląd w imieniu PricewaterhouseCoopers Sp. z o.o., spółki wpisanej na listę firm audytorskich pod numerem 144:

A handwritten signature in black ink, appearing to read 'Adam Celiński', is written over a light blue horizontal line.

Adam Celiński

Biegły Rewident
Numer ewidencyjny 90033

Warszawa, 18 sierpnia 2017 r.

*PricewaterhouseCoopers Sp. z o.o., International Business Center, Al. Armii Ludowej 14, 00-638 Warszawa, Polska,
T: +48 (22) 746 4000, F: +48 (22) 742 4040, www.pwc.com*

PricewaterhouseCoopers Sp. z o.o. wpisana jest do Krajowego Rejestru Sądowego prowadzonego przez Sąd Rejonowy dla m. st. Warszawy, pod numerem KRS 0000044655, NIP 526-021-02-28. Kapitał zakładowy wynosi 10.363.900 złotych. Siedzibą Spółki jest Warszawa, Al. Armii Ludowej 14.