

**JEDNOSTKOWE SPRAWOZDANIE FINANSOWE
AVIVA INVESTORS SPECJALISTYCZNY FUNDUSZ INWESTYCYJNY OTWARTY
SUBFUNDUSZ AVIVA INVESTORS PAPIERÓW NIESKARBOWYCH
ZA OKRES 6 MIESIĘCY ZAKOŃCZONY DNIA 30 CZERWCA 2013 ROKU**

OŚWIADCZENIE ZARZĄDU


Zarząd Aviva Investors Poland Towarzystwa Funduszy Inwestycyjnych SA, zgodnie z przepisami ustawy z dnia 29 września 1994 roku o rachunkowości (tekst jednolity Dz. U. z dnia 11 marca 2013 roku, poz. 330) oraz rozporządzenia Ministra Finansów z dnia 24 grudnia 2007 roku w sprawie szczególnych zasad rachunkowości funduszy inwestycyjnych (Dz. U. z 2007 r. Nr 249, poz. 1859) przedstawia jednostkowe sprawozdanie finansowe Subfunduszu Aviva Investors Papierów Nieskarbowych wydzielonego w ramach Aviva Investors Specjalistycznego Funduszu Inwestycyjnego Otwartego, sporządzone za okres 6 miesięcy zakończony dnia 30 czerwca 2013 roku, obejmujące:

- zestawienie lokat subfunduszu według stanu na dzień 30 czerwca 2013 roku, wykazujące składniki lokat subfunduszu o wartości 325 141 tys. zł;
- bilans subfunduszu sporządzony na dzień 30 czerwca 2013 roku, wykazujący wartość aktywów netto subfunduszu w wysokości 342 960 tys. zł;
- rachunek wyniku z operacji subfunduszu sporządzony za okres od dnia 1 stycznia 2013 roku do dnia 30 czerwca 2013 roku, wykazujący dodatni wynik z operacji w wysokości 10 266 tys. zł;
- zestawienie zmian w aktywach netto sporządzone za okres od dnia 1 stycznia 2013 roku do dnia 30 czerwca 2013 roku, wykazujące zwiększenie wartości aktywów netto subfunduszu w wysokości 5 826 tys. zł.



Marek Przybylski

Prezes Zarządu



Tymoteusz Paleczny

Wiceprezes Zarządu



Marek Wierzbołowski

Dyrektor Finansowo-Administracyjny

(Osoba odpowiedzialna za prowadzenie ksiąg rachunkowych Funduszu)

Warszawa, dnia 23 sierpnia 2013 roku.

I WPROWADZENIE

1. INFORMACJE OGÓLNE

Aviva Investors Specjalistyczny Fundusz Inwestycyjny Otwarty („Fundusz”) został utworzony na podstawie zezwolenia Komisji Nadzoru Finansowego z dnia 27 lutego 2008 roku pod nazwą Commercial Union Specjalistyczny Fundusz Inwestycyjny Otwarty.

Fundusz jest specjalistycznym funduszem inwestycyjnym otwartym z wydzielonymi subfunduszami w rozumieniu przepisów Ustawy z dnia 27 maja 2004 roku o funduszach inwestycyjnych (Dz. U. nr 146, poz. 1546 z późn. zm.).

Wg. stanu na dzień bilansowy w skład Funduszu wchodzi następujące Subfundusze:

- Aviva Investors Pieniężny,
- Aviva Investors Dłużny,
- Aviva Investors Akcyjny,
- Aviva Investors Papierów Nieskarbowych oraz
- Aviva Investors Spółek Dywidendowych.

Subfundusz Aviva Investors Papierów Nieskarbowych („Subfundusz”) został utworzony w dniu 9 października 2009 roku pod nazwą Subfundusz Aviva Investors Papierów Nieskarbowych.

Fundusz został wpisany do rejestru funduszy inwestycyjnych w dniu 6 października 2008 roku, pod numerem RFi 419.

Fundusz oraz Subfundusz zostały utworzone na czas nieograniczony.

2. CEL INWESTYCYJNY SUBFUNDUSZU

Celem inwestycyjnym Subfunduszu jest ochrona realnej wartości aktywów Subfunduszu.

Aktywa Subfunduszu lokowane są głównie w nieskarbowe instrumenty rynku pieniężnego i nieskarbowe dłużne papiery wartościowe a także certyfikaty inwestycyjne, jednostki uczestnictwa funduszy inwestycyjnych, w tym jednostki uczestnictwa funduszy inwestycyjnych zarządzanych przez Towarzystwo oraz tytuły uczestnictwa w instytucjach wspólnego inwestowania mających siedzibę za granicą, których polityka inwestycyjna zakłada lokowanie aktywów w nieskarbowe instrumenty o charakterze dłużnym lub pieniężnym.

Całkowita wartość lokat w nieskarbowe instrumenty rynku pieniężnego i nieskarbowe dłużne papiery wartościowe łącznie z wartością jednostek uczestnictwa, certyfikatów inwestycyjnych funduszy inwestycyjnych oraz tytułów uczestnictwa instytucji wspólnego inwestowania mających siedzibę za granicą, których polityka inwestycyjna zakłada lokowanie aktywów w nieskarbowe instrumenty o charakterze dłużnym lub pieniężnym będzie nie niższa niż 70% i może wynieść 100% wartości aktywów Subfunduszu.

3. TOWARZYSTWO FUNDUSZY INWESTYCYJNYCH

Organem zarządzającym Funduszem jest Aviva Investors Poland Towarzystwo Funduszy Inwestycyjnych S.A. („Towarzystwo”) z siedzibą w Warszawie, ul. Domaniewska 44, 02-672 Warszawa, wpisane do Krajowego Rejestru Sądowego pod numerem 0000011017. Sądem rejestrowym dla Towarzystwa jest Sąd Rejonowy dla m. st. Warszawy XIII Wydział Gospodarczy Krajowego Rejestru Sądowego.

4. OKRES SPRAWOZDAWCZY I DZIEŃ BILANSOWY

Sprawozdanie finansowe Subfunduszu zostało sporządzone za okres od dnia 1 stycznia 2013 roku do dnia 30 czerwca 2013 roku. Dniem bilansowym jest 30 czerwca 2013 roku.

5. KONTYNUACJA DZIAŁALNOŚCI

Sprawozdanie finansowe Subfunduszu zostało sporządzone przy założeniu kontynuowania działalności przez Subfundusz oraz Fundusz w dającej się przewidzieć przyszłości tj. co najmniej 12 miesięcy po dniu 30 czerwca 2013 roku. Zarząd Towarzystwa nie stwierdza na dzień podpisania sprawozdania finansowego Subfunduszu oraz połączonego sprawozdania finansowego Funduszu istnienia faktów i okoliczności, które wskazywałyby na zagrożenie kontynuowania działalności przez Subfundusz lub Fundusz w okresie co najmniej 12 miesięcy po dniu bilansowym, czyli 30 czerwca 2013 roku na skutek zamierzonego lub przymusowego zaniechania bądź istotnego ograniczenia działalności Subfunduszu lub Funduszu.

6. PODMIOT, KTÓRY PRZEPROWADZIŁ PRZEGLĄD SPRAWOZDANIA FINANSOWEGO

Niniejsze sprawozdanie finansowe podlegało przeglądowi przez biegłego rewidenta. Przeglądu sprawozdania finansowego dokonała firma PricewaterhouseCoopers Sp. z o. o. z siedzibą w Warszawie, Al. Armii Ludowej 14, wpisana na listę podmiotów uprawnionych do badania sprawozdań finansowych pod numerem 144.

7. KATEGORIE JEDNOSTEK UCZESTNICTWA

Subfundusz nie zbywa jednostek uczestnictwa różnych kategorii.

Aviva Investors Specjalistyczny Fundusz Inwestycyjny Otwarty
Subfundusz Aviva Investors Papierów Nieskarbowych
Jednostkowe sprawozdanie finansowe za okres 6 miesięcy zakończony 30 czerwca 2013 roku

II ZESTAWIENIE LOKAT

1. TABELA GŁÓWNA

Składniki lokat (w tysiącach złotych)	30 czerwca 2013			31 grudnia 2012		
	Wartość wg ceny nabycia	Wartość według wyceny na dzień bilansowy	Procentowy udział w aktywach ogółem	Wartość wg ceny nabycia	Wartość według wyceny na dzień bilansowy	Procentowy udział w aktywach ogółem
Akcje	0	0	0,00	0	0	0,00
Warranty subskrypcyjne	0	0	0,00	0	0	0,00
Prawa do akcji	0	0	0,00	0	0	0,00
Prawa poboru	0	0	0,00	0	0	0,00
Kwity depozytowe	0	0	0,00	0	0	0,00
Listy zastawne	0	0	0,00	0	0	0,00
Dłużne papiery wartościowe	315 362	330 466	94,86	301 234	310 050	90,67
Instrumenty pochodne	0	(5 325)	(1,52)	0	(1 991)	(0,58)
Udziały w spółkach z ograniczoną odpowiedzialnością	0	0	0,00	0	0	0,00
Jednostki uczestnictwa	0	0	0,00	0	0	0,00
Certyfikaty inwestycyjne	0	0	0,00	0	0	0,00
Tytuły uczestnictwa emitowane przez instytucje wspólnego inwestowania mające siedzibę za granicą	0	0	0,00	0	0	0,00
Wierzytelności	0	0	0,00	0	0	0,00
Weksle	0	0	0,00	0	0	0,00
Depozyty	0	0	0,00	0	0	0,00
Waluty	0	0	0,00	0	0	0,00
Nieruchomości	0	0	0,00	0	0	0,00
Statki morskie	0	0	0,00	0	0	0,00
Inne	0	0	0,00	0	0	0,00
Razem	315 362	325 141	93,34	301 234	308 059	90,09

* Procentowy udział całkowitej wartości lokat w aktywach ogółem bez uwzględnienia ujemnej wyceny instrumentów pochodnych wynosi 94,86%, natomiast udział ujemnej wyceny bilansowej instrumentów pochodnych w wartości zobowiązań ogółem został zaprezentowany w tabeli uzupełniającej do tabeli głównej.

Aviva Investors Specjalistyczny Fundusz Inwestycyjny Otwarty
Subfundusz Aviva Investors Papierów Nieskarbowych
Jednostkowe sprawozdanie finansowe za okres 6 miesięcy zakończony 30 czerwca 2013 roku

2. TABELE UZUPEŁNIAJĄCE

2.1. Dłużne papiery wartościowe

(w tysiącach złotych z wyjątkiem wartości nominalnej oraz ilości papierów wartościowych podanej w sztukach)

Dłużne papiery wartościowe	Rodzaj rynku	Nazwa rynku	Emitent	Kraj siedziby emitenta	Termin wykupu rrrr-mm-dd	Warunki oprocentowania	Wartość nominalna	Liczba	Wartość według ceny nabycia	Wartość według wyceny na dzień bilansowy	Procento wy udział w aktywach ogółem
O terminie wykupu do 1 roku:											
Obligacje											
OKPG1909 (PLPGN_130919)	NNRA	nie dotyczy	PGNIG S.A.	Polska	2013-09-19	zerokuponowe	10 000,00	100	982	992	0,28
OKPN0913 (PLPGNIG00071)	NNRA	nie dotyczy	PGNIG S.A.	Polska	2013-09-19	zerokuponowe	10 000,00	400	3 793	3 953	1,13
OKSA0913 (PLSANT130930)	NNRA	nie dotyczy	Santander Consumer Bank S.A.	Polska	2013-09-30	zmienna stopa procentowa 4,40%	100 000,00	100	10 000	10 110	2,90
OKBO1213 (PLBOS_000050)	NNRA	nie dotyczy	BOŚ S.A.	Polska	2013-12-02	zmienna stopa procentowa 4,07%	1 000,00	8 718	8 718	8 748	2,51
OKPO1213 (PLPLND131203)	NNRA	nie dotyczy	POLNORD S.A.	Polska	2013-12-03	zmienna stopa procentowa 6,74%	100 000,00	30	3 039	3 021	0,87
OKPG1903 (PLPGNIG00097)	NNRA	nie dotyczy	PGNIG S.A.	Polska	2014-03-19	zerokuponowe	10 000,00	500	4 815	4 866	1,40
OKMC0314 (PLMCIMG00137)	AR-ASO	GPW ASO	MCI Management S.A.	Polska	2014-03-31	zmienna stopa procentowa 7,40%	1 000,00	2 915	2 915	2 928	0,84
WAW0614 (XS0426658943)	AR-RR	Frankfurt Stock Exchange	Miasto Stołeczne Warszawa	Polska	2014-05-06	stała stopa procentowa 6,88%	1 000,00	3 225	13 926	14 666	4,21
Razem								15 988	48 188	49 284	14,14
Bony skarbowe											
Bony pieniężne											
Inne											
O terminie wykupu do 1 roku razem:								15 988	48 188	49 284	14,14
O terminie wykupu powyżej 1 roku:											
Obligacje											
OKBP0714 (PLBPCZT00023)	NNRA	nie dotyczy	Bank Pocztowy S.A.	Polska	2014-07-10	zmienna stopa procentowa 5,73%	10 000,00	800	8 000	8 302	2,38
OKEM1114 (PLEMF_141124)	NNRA	nie dotyczy	NFI Empik Media & Fashion S.A.	Polska	2014-11-24	zmienna stopa procentowa 6,02%	100 000,00	50	5 000	5 031	1,44
OKBG0215 (PLO000500047)	NNRA	nie dotyczy	Bank Gospodarstwa Krajowego	Polska	2015-02-16	zmienna stopa procentowa 4,39%	1 000,00	50 000	50 000	50 804	14,58
CPBF1015 (XS0841882128)	AR-RR	Stuttgart Stock Exchange	BRE Finance France S.A.	Francja	2015-10-12	stała stopa procentowa 2,75%	1 000,00	2 500	10 169	10 924	3,14
CPPK1015 (XS0545031642)	AR-RR	Frankfurt Stock Exchange	PKO FINANCE AB	Szwecja	2015-10-21	stała stopa procentowa 3,73%	1 000,00	5 000	18 399	22 544	6,47
OKECH216 (PLECH_160211)	NNRA	nie dotyczy	Echo Investment S.A.	Polska	2016-02-11	zmienna stopa procentowa 7,30%	100 000,00	50	5 000	5 138	1,48
CPKM0316 (XS0602352956)	NNRA	nie dotyczy	Koleje Mazowieckie Finance AB	Szwecja	2016-03-09	stała stopa procentowa 6,75%	1 000,00	4 400	18 481	20 065	5,76
CPBO0516 (XS0626282783)	AR-RR	Frankfurt Stock Exchange	BOŚ Finance AB	Szwecja	2016-05-11	stała stopa procentowa 6,00%	100 000,00	40	15 840	18 719	5,37
CPPG0217 (XS0746259323)	AR-RR	Stuttgart Stock Exchange	PGNIG Finance AB	Szwecja	2017-02-14	stała stopa procentowa 4,00%	1 000,00	5 000	20 764	22 577	6,48
OKING612 (PLBSK0000058)	NNRA	nie dotyczy	ING Bank Śląski S.A.	Polska	2017-12-06	zmienna stopa procentowa 3,57%	100 000,00	100	10 000	10 023	2,88
OKGTC418 (PLGTC0000144)	NNRA	nie dotyczy	GTC S.A.	Polska	2018-04-30	zmienna stopa procentowa 7,07%	100 000,00	120	12 000	12 139	3,48
CPMOL919 (XS0834435702)	NNRA	nie dotyczy	Mol Group Finance S.A.	Luksemburg	2019-09-26	stała stopa procentowa 6,25%	1 000,00	6 000	19 063	19 432	5,58
OKEN1019 (PLENERG00014)	NNRA	nie dotyczy	ENERGA S.A.	Polska	2019-10-18	zmienna stopa procentowa 4,85%	10 000,00	1 000	10 000	10 096	2,90
WAW1019 (PL0003200017)	AR-RR	GPW	Miasto Stołeczne Warszawa	Polska	2019-10-25	stała stopa procentowa 6,70%	1 000,00	1 229	1 287	1 373	0,39
CPEN0320 (XS0906117980)	AR-RR	Frankfurt Stock Exchange	ENERGA S.A.	Szwecja	2020-03-19	stała stopa procentowa 3,25%	1 000,00	1 000	4 147	4 358	1,25
OKMU0520 (PLMLMDP00064)	NNRA	nie dotyczy	Multimedia Polska S.A.	Polska	2020-05-10	zmienna stopa procentowa 6,25%	100 000,00	20	2 000	2 017	0,58
OKPK0922 (PLPK0000081)	NNRA	nie dotyczy	PKO Bank Polski S.A.	Polska	2022-09-14	zmienna stopa procentowa 5,12%	100 000,00	180	18 000	18 271	5,25
CPPK0922 (XS0763934085)	NNRA	nie dotyczy	PKO FINANCE AB	Szwecja	2022-09-26	stała stopa procentowa 4,63%	1 000,00	2 500	8 024	8 147	2,34
OKBP1022 (PLBPCZT00031)	NNRA	nie dotyczy	Bank Pocztowy S.A.	Polska	2022-10-05	zmienna stopa procentowa 6,89%	10 000,00	300	3 000	3 048	0,88
Razem								80 289	239 174	253 008	72,63
Bony skarbowe											
Bony pieniężne											

Załączone dodatkowe informacje i objaśnienia stanowią integralną część niniejszego zestawienia
lokot

Aviva Investors Specjalistyczny Fundusz Inwestycyjny Otwarty
Subfundusz Aviva Investors Papierów Nieskarbowych
Jednostkowe sprawozdanie finansowe za okres 6 miesięcy zakończony 30 czerwca 2013 roku

Dłużne papiery wartościowe	Rodzaj rynku	Nazwa rynku	Emitent	Kraj siedziby emitenta	Termin wykupu rrrr-mm-dd	Warunki oprocentowania	Wartość nominalna	Liczba	Wartość według ceny nabycia	Wartość według wyceny na dzień bilansowy	Procentowy udział w aktywach ogółem
Inne											
C.DEPOZ WYK.06.11.14 C.DEPOZ BPS (BPS_20141106)	NNRA	nie dotyczy	Bank Polskiej Spółdzielczości S.A.	Polska	2014-11-06	zmienna stopa procentowa 6,08%	25 000,00	400	10 000	10 091	2,90
C.DEPOZ WYK.18.05.16 C.DEPOZ BGZ (BGZ_20160518)	NNRA	nie dotyczy	Bank Gospodarki Żywnościowej S.A.	Polska	2016-05-18	zmienna stopa procentowa 3,94%	500 000,00	36	18 000	18 083	5,19
Razem								436	28 000	28 174	8,09
0 terminie wykupu powyżej 1 roku											
razem:								80 725	267 174	281 182	80,72
Dłużne papiery wartościowe razem								96 713	315 362	330 466	94,86

AR-RR - aktywny rynek-rynek regulowany
AR-ASO - aktywny rynek-alternatywny system obrotu
IAR - inny aktywny rynek
NNRA - nienotowane na rynku aktywnym

2.2. Instrumenty pochodne

(w tysiącach złotych z wyjątkiem ilości papierów wartościowych podanej w sztukach)

INSTRUMENTY POCHODNE	Rodzaj rynku	Nazwa rynku	Emitent (wystawca)	Kraj siedziby emitenta (wystawcy)	Instrument bazowy	Liczba	Wartość według ceny nabycia	Wartość według wyceny na dzień bilansowy	Procentowy udział w aktywach ogółem
I. Wystandaryzowane instrumenty pochodne									
II. Niewystandaryzowane instrumenty pochodne									
FORWARD EUR/PLN 15.07.2013 SHORT DF (FW1EUR150713)	NNRA	nie dotyczy	Societe Generale S.A. Oddział w Polsce	Polska	26 860 000 EURO	1	0	(5 325)	(1,52)
FORWARD USD/PLN WYK 15.07.2013 SHORT (FW1USD150713)	NNRA	nie dotyczy	Societe Generale S.A. Oddział w Polsce	Polska	6 180 000 USD	1	0	(528)	(0,15)
IRS EUR WYG.10.05.16 (IR1EUR100516)	NNRA	nie dotyczy	Societe Generale S.A. Oddział w Polsce	Polska	stopa procentowa; nominal 8 000 000 EURO	1	0	(2 262)	(0,65)
IRS EUR WYG.11.08.15 (IR1EUR110815)	NNRA	nie dotyczy	Societe Generale S.A. Oddział w Polsce	Polska	stopa procentowa; nominal 2 000 000 EURO	1	0	(398)	(0,11)
INSTRUMENTY POCHODNE razem						4	0	(5 325)	(1,52)

AR-RR - aktywny rynek-rynek regulowany
AR-ASO - aktywny rynek-alternatywny system obrotu
IAR - inny aktywny rynek
NNRA - nienotowane na rynku aktywnym

*Procentowy udział ujemnej wyceny bilansowej instrumentów pochodnych w zobowiązaniach ogółem wynosi 99,03%

3. TABELE DODATKOWE

(w tysiącach złotych z wyjątkiem ilości papierów wartościowych podanej w sztukach)

Gwarantowane składniki lokat	Rodzaj	Łączna liczba	Wartość według ceny nabycia	Wartość według wyceny na dzień bilansowy	Procentowy udział w aktywach ogółem
Papiery wartościowe gwarantowane przez Skarb Państwa		0	0	0	0,00
Papiery wartościowe gwarantowane przez NBP		0	0	0	0,00
Papiery wartościowe gwarantowane przez jednostki samorządu terytorialnego		0	0	0	0,00
Papiery wartościowe gwarantowane przez państwa należące do OECD (z wyłączeniem Rzeczypospolitej Polskiej)		0	0	0	0,00
Papiery wartościowe gwarantowane przez międzynarodowe instytucje finansowe, których członkiem jest Rzeczpospolita Polska lub przynajmniej jedno z państw należących do OECD		0	0	0	0,00

(w tysiącach złotych)

Grupy kapitałowe, o których mowa w art. 98 ustawy	Wartość według wyceny na dzień bilansowy	Procentowy udział w aktywach ogółem
Grupa ENERGA	14 454	4,15
Grupa Kapitałowa Banku Ochrony Środowiska SA	27 467	7,88
Grupa Kapitałowa PGNiG	32 388	9,29
Grupa PKO Banku Polskiego	48 962	14,06

(w tysiącach złotych)

Składniki lokat nabyte od podmiotów, o których mowa w art. 107 ustawy	Wartość według wyceny na dzień bilansowy	Procentowy udział w aktywach ogółem
OKBG0215 (PL0000500047)	50 804	14,58
Składniki lokat nabyte od podmiotów, o których mowa w art. 107 ustawy razem	50 804	14,58

Papiery wartościowe emitowane przez międzynarodowe instytucje finansowe, których członkiem jest RP lub przynajmniej jedno z państw OECD	Nazwa emitenta	Kraj siedziby emitenta	Rodzaj rynku	Nazwa rynku	Liczba	Wartość według ceny nabycia w tys. PLN	Wartość według wyceny na dzień bilansowy	Procentowy udział w aktywach ogółem
					0	0	0	0,00

III BILANS

(w tysiącach złotych)	30 czerwca 2013 roku	31 grudnia 2012 roku
I. Aktywa	348 337	341 985
1. Środki pieniężne i ich ekwiwalenty	15 516	27 491
2. Należności	2 355	2 797
3. Transakcje przy zobowiązaniu się drugiej strony do odkupu	0	0
4. Składniki lokat notowane na aktywnym rynku, w tym:	98 089	97 144
- dłużne papiery wartościowe	98 089	97 144
5. Składniki lokat nienotowane na aktywnym rynku, w tym:	232 377	214 553
- dłużne papiery wartościowe	232 377	212 906
6. Nieruchomości	0	0
7. Pozostałe aktywa	0	0
II. Zobowiązania	5 377	4 851
III. Aktywa netto (I-II)	342 960	337 134
IV. Kapitał funduszu	289 684	294 124
1. Kapitał wpłacony	345 389	319 674
2. Kapitał wypłacony (wielkość ujemna)	(55 705)	(25 550)
V. Dochody zatrzymane	40 388	37 505
1. Zakumulowane, nierozdysponowane przychody z lokat netto	36 852	34 013
2. Zakumulowany, nierozdysponowany zrealizowany zysk (strata) ze zbycia lokat	3 536	3 492
VI. Wzrost (spadek) wartości lokat w odniesieniu do ceny nabycia	12 888	5 505
VII. Kapitał funduszu i zakumulowany wynik z operacji (IV+V+/-VI)	342 960	337 134
Liczba jednostek uczestnictwa (w sztukach)	275 211,30	278 641,53
Wartość aktywów netto na jednostkę uczestnictwa (w złotych)	1 246,17	1 209,92

IV RACHUNEK WYNIKU Z OPERACJI

(w tysiącach złotych)	1 stycznia - 30 czerwca 2013 roku	1 stycznia - 31 grudnia 2012 roku	1 stycznia - 30 czerwca 2012 roku
I. Przychody z lokat	10 125	28 816	11 056
1. Dywidendy i inne udziały w zyskach	0	0	0
2. Przychody odsetkowe	10 125	16 562	6 993
3. Dodatnie saldo różnic kursowych	0	12 254	4 063
4. Pozostałe	0	0	0
II. Koszty funduszu	7 286	2 289	455
1. Wynagrodzenie dla towarzystwa	312	512	241
2. Wynagrodzenia dla podmiotów prowadzących dystrybucję	0	0	0
3. Opłaty dla depozytariusza	0	0	0
4. Opłaty związane z prowadzeniem rejestru aktywów funduszu	0	0	0
5. Opłaty za zezwolenia oraz rejestracyjne	0	0	0
6. Usługi w zakresie rachunkowości	0	0	0
7. Usługi w zakresie zarządzania aktywami funduszu	0	0	0
8. Usługi prawne	0	0	0
9. Usługi wydawnicze, w tym poligraficzne	0	0	0
10. Koszty odsetkowe	943	1 751	202
11. Ujemne saldo różnic kursowych	6 015	0	0
12. Pozostałe	16	26	12
III. Koszty pokrywane przez towarzystwo	0	0	0
IV. Koszty funduszu netto (II-III)	7 286	2 289	455
V. Przychody z lokat netto (I-IV)	2 839	26 527	10 601
VI. Zrealizowany i niezrealizowany zysk (strata)	7 427	2 580	3 463
1. Zrealizowany zysk (strata) ze zbycia lokat, w tym:	44	4 371	2 069
- z tytułu różnic kursowych	(6)	3 106	2 098
2. Wzrost (spadek) niezrealizowanego zysku (straty) z wyceny lokat, w tym:	7 383	(1 791)	1 394
- z tytułu różnic kursowych	7 683	(10 696)	(4 431)
VII. Wynik z operacji	10 266	29 107	14 064
Wynik z operacji przypadający na jednostkę uczestnictwa (w złotych)	37,30	104,46	58,78

Aviva Investors Specjalistyczny Fundusz Inwestycyjny Otwarty
Subfundusz Aviva Investors Papierów Nieskarbowych
Jednostkowe sprawozdanie finansowe za okres 6 miesięcy zakończony 30 czerwca 2013 roku

V ZESTAWIENIE ZMIAN W AKTYWACH NETTO

(w tysiącach złotych z wyjątkiem wartości aktywów netto na jednostkę uczestnictwa podanej w złotych oraz ilości jednostek uczestnictwa podanej w sztukach)	1 stycznia - 30 czerwca 2013 roku	1 stycznia - 31 grudnia 2012 roku	1 stycznia - 30 czerwca 2012 roku
I. ZMIANA WARTOŚCI AKTYWÓW NETTO			
1. Wartość aktywów netto na koniec poprzedniego okresu sprawozdawczego	337 134	261 137	261 137
2. Wynik z operacji za okres sprawozdawczy (razem), w tym:	10 266	29 107	14 064
a) Przychody z lokat netto	2 839	26 527	10 601
b) Zrealizowany zysk (strata) ze zbycia lokat	44	4 371	2 069
c) Wzrost (spadek) niezrealizowanego zysku (straty) z wyceny lokat	7 383	(1 791)	1 394
3. Zmiana w aktywach netto z tytułu wyniku z operacji	10 266	29 107	14 064
4. Dystrybucja dochodów (przychodów) funduszu (razem):	0	0	0
a) z przychodów z lokat netto	0	0	0
b) ze zrealizowanego zysku ze zbycia lokat	0	0	0
c) z przychodów ze zbycia lokat	0	0	0
5. Zmiany w kapitale w okresie sprawozdawczym (razem), w tym:	(4 440)	46 890	0
a) Powiększenie kapitału z tytułu zbytych jednostek uczestnictwa	25 715	51 440	0
b) Zmniejszenie kapitału z tytułu odkupionych jednostek uczestnictwa	(30 155)	(4 550)	0
6. Łączna zmiana aktywów netto w okresie sprawozdawczym (3-4+/-5)	5 826	75 997	14 064
7. Wartość aktywów netto na koniec okresu sprawozdawczego	342 960	337 134	275 201
8. Średnia wartość aktywów netto w okresie sprawozdawczym	349 377	284 643	269 009
II. ZMIANA LICZBY JEDNOSTEK UCZESTNICTWA			
1. Zmiana liczby jednostek uczestnictwa w okresie sprawozdawczym, w tym:	(3 430,2300)	39 379,1000	0,0000
a) Liczba zbytych jednostek uczestnictwa	20 974,2500	43 142,9000	0,0000
b) Liczba odkupionych jednostek uczestnictwa	(24 404,4800)	(3 763,8000)	0,0000
c) Saldo zmian liczby jednostek uczestnictwa	(3 430,2300)	39 379,1000	0,0000
2. Liczba jednostek uczestnictwa narastająco od początku działalności Funduszu w tym:	275 211,3000	278 641,5300	239 262,4300
a) Liczba zbytych jednostek uczestnictwa	323 795,0800	302 820,8300	259 677,9300
b) Liczba odkupionych jednostek uczestnictwa	(48 583,7800)	(24 179,3000)	(20 415,5000)
c) Saldo jednostek uczestnictwa	275 211,3000	278 641,5300	239 262,4300
III. ZMIANA WARTOŚCI AKTYWÓW NETTO NA JEDNOSTKĘ UCZESTNICTWA			
1. Wartość aktywów netto na jednostkę uczestnictwa na koniec poprzedniego okresu sprawozdawczego	1 209,92	1 091,43	1 091,43
2. Wartość aktywów netto na jednostkę uczestnictwa na koniec okresu sprawozdawczego	1 246,17	1 209,92	1 150,21
3. Procentowa zmiana wartości aktywów netto na jednostkę uczestnictwa w okresie sprawozdawczym	3,00	10,86	5,39
4. Minimalna wartość aktywów netto na jednostkę uczestnictwa w okresie sprawozdawczym, ze wskazaniem daty wyceny:	1 211,50	1 089,92	1 089,92
- data wyceny	2013-01-02	2012-01-09	2012-01-09
5. Maksymalna wartość aktywów netto na jednostkę uczestnictwa w okresie sprawozdawczym, ze wskazaniem daty wyceny:	1 251,70	1 209,39	1 150,03
- data wyceny	2013-05-27	2012-12-28	2012-06-29
6. Wartość aktywów netto na jednostkę uczestnictwa według ostatniej wyceny w okresie sprawozdawczym, ze wskazaniem daty wyceny	1 245,85	1 209,39	1 150,03
- data wyceny	2013-06-28	2012-12-28	2012-06-29
IV. PROCENTOWY UDZIAŁ KOSZTÓW FUNDUSZU W ŚREDNIEJ WARTOŚCI AKTYWÓW NETTO (W SKALI ROKU), W TYM:			
1. Procentowy udział wynagrodzenia dla towarzystwa	0,18	0,18	0,18
2. Procentowy udział wynagrodzenia dla podmiotów prowadzących dystrybucję	0,00	0,00	0,00
3. Procentowy udział opłat dla depozytariusza	0,00	0,00	0,00
4. Procentowy udział opłat związanych z prowadzeniem rejestru aktywów funduszu	0,00	0,00	0,00
5. Procentowy udział opłat za usługi w zakresie rachunkowości	0,00	0,00	0,00
6. Procentowy udział opłat za usługi w zakresie zarządzania aktywami funduszu	0,00	0,00	0,00

Załączone dodatkowe informacje i objaśnienia stanowią integralną część niniejszego zestawienia zmian w aktywach netto

VI NOTY OBJAŚNIAJĄCE

1. POLITYKA RACHUNKOWOŚCI SUBFUNDUSZU

1.1. Przyjęte zasady rachunkowości

1.1.1. Format oraz podstawa sporządzenia sprawozdania finansowego

Sprawozdanie finansowe zostało przygotowane zgodnie z przepisami ustawy z dnia 29 września 1994 r. o rachunkowości (tekst jednolity Dz. U. z dnia 11 marca 2013 roku, poz. 330) oraz rozporządzenia Ministra Finansów z dnia 24 grudnia 2007 r. w sprawie szczególnych zasad rachunkowości funduszy inwestycyjnych (Dz. U. Nr 249, poz. 1859) („Rozporządzenie”).

Sprawozdanie finansowe sporządzone jest w polskich złotych. Wszystkie wartości, o ile nie wskazano inaczej, podane są w zaokrągleniu do tysięcy złotych, w związku z czym mogą wystąpić przypadki matematycznych niezgodności pomiędzy poszczególnymi notami niniejszego sprawozdania, wynikające z ww. zaokrągleń.

1.1.2. Ujmowanie w księgach rachunkowych operacji dotyczących Subfunduszu

1. Operacje dotyczące Subfunduszu ujmuje się w księgach rachunkowych w okresie, którego dotyczą.
2. Operacje dotyczące Subfunduszu ujmuje się w walucie, w której są wyrażone, a także w walucie polskiej po przeliczeniu według średniego kursu ustalonego dla danej waluty przez Narodowy Bank Polski na dzień ujęcia tych operacji w księgach rachunkowych Subfunduszu.
3. Nabywanie albo zbywanie składników lokat przez Subfundusz ujmuje się w księgach rachunkowych Subfunduszu w dacie zawarcia umowy.
4. Składniki lokat nabyte albo zbyte przez Subfundusz w dniu wyceny po momencie dokonania wyceny określonym w statucie Subfunduszu oraz składniki, dla których we wskazanym momencie brak jest potwierdzenia zawarcia transakcji uwzględnia się w najbliższej wycenie aktywów Subfunduszu i ustaleniu jego zobowiązań.
5. Nabyte składniki lokat ujmuje się w księgach rachunkowych Subfunduszu według ceny nabycia. Przyjmuje się, że składniki lokat nabyte nieodpłatnie posiadają cenę nabycia równą zero.
6. Składniki lokat Subfunduszu otrzymane w zamian za inne składniki mają przypisaną cenę nabycia wynikającą z ceny nabycia tych składników lokat, w zamian za które zostały otrzymane, skorygowaną o ewentualne dopłaty lub otrzymane przychody pieniężne.
7. Zmianę wartości nominalnej nabytych akcji, nie powodującą zmiany wysokości kapitału akcyjnego emitenta, ujmuje się w ewidencji analitycznej, w której dokonuje się zmiany liczby jednostek posiadanych akcji oraz jednostkowej ceny nabycia.
8. Zysk lub stratę ze zbycia lokat wylicza się metodą „najdroższe sprzedaje się jako pierwsze” (HIFO), polegającą na przypisaniu sprzedanym składnikom najwyższej ceny nabycia danego składnika lokat, a w przypadku instrumentów wycenianych w wysokości skorygowanej ceny nabycia oszacowanej przy zastosowaniu efektywnej stopy procentowej, najwyższej bieżącej wartości księgowej. Przy wyliczaniu zysku lub straty ze zbycia lokat metody, o której mowa powyżej nie stosuje się do:
 - ✓ papierów wartościowych nabytych przy zobowiązaniu się drugiej strony do odkupu,
 - ✓ zobowiązań z tytułu zbycia papierów wartościowych, przy zobowiązaniu się Subfunduszu do odkupu,
 - ✓ należności z tytułu udzielonej pożyczki papierów wartościowych, w rozumieniu rozporządzenia o pożyczkach papierów wartościowych,
 - ✓ zobowiązań z tytułu otrzymanej pożyczki papierów wartościowych, w rozumieniu rozporządzenia o pożyczkach papierów wartościowych.

9. W przypadku, gdy jednego dnia dokonuje się transakcji zbycia i nabycia danego składnika lokat, w pierwszej kolejności ujmuje się nabycie danego składnika.
10. W przypadku wygaśnięcia zobowiązań z tytułu wystawionych opcji uznaje się, iż wygaśnięciu podlegają kolejno te zobowiązania, z tytułu których zaciągnięcia otrzymano najniższą premię netto.
11. Środki pieniężne wyrażone w walutach obcych likwiduje się według metody „najdroższe likwiduje się jako pierwsze” (HIFO).
12. Prawo poboru akcji notowanych na aktywnym rynku ujmuje się w księgach rachunkowych Subfunduszu w dniu, w którym na potrzeby wyceny danych akcji wykorzystany jest po raz pierwszy kurs nieuwzględniający tego prawa poboru. Niewykonane prawo poboru akcji uznaje się za zbyte, według wartości równej zero, w dniu następnym po wygaśnięciu tego prawa.
13. Należną dywidendę z akcji notowanych na aktywnym rynku ujmuje się w księgach rachunkowych Subfunduszu w dniu, w którym na potrzeby wyceny danych akcji wykorzystany jest po raz pierwszy kurs rynkowy nieuwzględniający wartości tego prawa do dywidendy.
14. Prawo poboru akcji nienotowanych na aktywnym rynku oraz prawo do otrzymania dywidendy od akcji nienotowanych na aktywnym rynku ujmuje się w księgach rachunkowych Subfunduszu w dniu następnym po dniu ustalenia tych praw.
15. Podatki z tytułu dochodów od odsetek lub innych pożytków uzyskanych od papierów wartościowych emitowanych za granicą ujmuje się w dniu ich ustalenia, tzn. w dniu wypłaty tych dochodów.
16. Zobowiązania Subfunduszu z tytułu wystawionych opcji ujmuje się w bilansie w pozycji zobowiązania z tytułu wystawionych opcji. W dniu wystawienia opcji zobowiązanie z tytułu wystawienia opcji ujmuje się w wysokości otrzymanej premii netto.
17. Otwarty kontrakt terminowy ujmuje się w księgach rachunkowych Subfunduszu według wartości księgowej równej zero. Prowizja maklerska i inne koszty związane z jego otwarciem pomniejszają niezrealizowany zysk (powiększają niezrealizowaną stratę) z wyceny kontraktu. Prowizja maklerska oraz inne koszty związane z zamknięciem kontraktu pomniejszają zrealizowany zysk (powiększają zrealizowaną stratę) z kontraktu terminowego.
18. Niezrealizowany zysk (strata) z wyceny lokat wpływa na wzrost (spadek) wyniku z operacji.
19. Przychody z lokat obejmują w szczególności:
 - ✓ dywidendy i inne udziały w zyskach,
 - ✓ przychody odsetkowe,
 - ✓ dodatnie saldo różnic kursowych powstałe w związku z wyceną środków pieniężnych, należności oraz zobowiązań w walutach obcych.

Przychody odsetkowe od dłużnych papierów wartościowych, wycenianych w wartości godziwej, nalicza się zgodnie z zasadami ustalonymi dla tych papierów wartościowych przez emitenta.

Przychody odsetkowe od lokat bankowych nalicza się przy zastosowaniu efektywnej stopy procentowej.
20. Koszty operacyjne Subfunduszu obejmują w szczególności:
 - ✓ wynagrodzenie Towarzystwa za zarządzanie Subfunduszem,
 - ✓ koszty odsetkowe,
 - ✓ ujemne saldo różnic kursowych powstałe w związku z wyceną środków pieniężnych, należności oraz zobowiązań w walutach obcych.

Wynagrodzenie Towarzystwa za zarządzanie Subfunduszem naliczane jest w każdym dniu wyceny za każdy dzień roku od wartości aktywów netto Subfunduszu ustalonych w poprzednim dniu wyceny. Wynagrodzenie rozliczane jest w okresach miesięcznych i płatne jest do 7 (siódmego) dnia roboczego następnego miesiąca kalendarzowego.

Koszty odsetkowe z tytułu kredytów i pożyczek zaciągniętych przez Subfundusz rozlicza się w czasie przy zastosowaniu efektywnej stopy procentowej.

21. Papiery wartościowe będące przedmiotem udzielonej pożyczki są wyłączone z bilansu Funduszu jako pożyczkodawcy. Jednocześnie w bilansie Funduszu zostaje rozpoznana należność z tytułu zawartej transakcji pożyczki papierów wartościowych.
Środki pieniężne otrzymane w ramach zabezpieczenia transakcji są ujmowane w bilansie Funduszu w korespondencji ze zobowiązaniem do ich zwrotu.
22. Wartość aktywów netto Subfunduszu ustalana jest w dniu wyceny określonym w statucie Funduszu.

1.1.3. Zasady wyceny aktywów Subfunduszu

A. Zasady ogólne

1. Aktywa Subfunduszu wycenia się, a zobowiązania Subfunduszu ustala się według stanów odpowiednio aktywów Subfunduszu i jego zobowiązań oraz odpowiednio kursów, cen i wartości z godziny 23.00 w dniu wyceny oraz na dzień sporządzenia sprawozdania finansowego Funduszu.
2. Aktywa Subfunduszu wycenia się, a zobowiązania Subfunduszu ustala się według wiarygodnie oszacowanej wartości godziwej, z zastrzeżeniem składników, o których mowa w pkt. D 1-4 poniżej.

B. Wybór rynku głównego

1. W przypadku, gdy składniki lokat Subfunduszu notowane są na więcej niż jednym aktywnym rynku lub w więcej niż jednym systemie notowań, Subfundusz w porozumieniu z Depozytariuszem, z zachowaniem najwyższej staranności, dokonuje dla danego składnika lokat Subfunduszu wyboru rynku głównego lub właściwego systemu notowań, który najlepiej spełnia następujące warunki:
 - a) wolumen obrotów dla danego składnika lokat Subfunduszu w ciągu miesiąca kalendarzowego poprzedzającego miesiąc, w którym następuje dzień wyceny wskazuje, że dany aktywny rynek lub system notowań w sposób stały i rzetelny określa wartość rynkową tego składnika lokat Subfunduszu oraz
 - b) możliwość dokonania przez Subfundusz transakcji na danym aktywnym rynku.

C. Składniki lokat Subfunduszu notowane na aktywnym rynku

1. Akcje, prawa do akcji, prawa poboru notowane na aktywnym rynku

Według ostatniego dostępnego w momencie dokonywania wyceny, o którym mowa w pkt. A1 powyżej kursu dostępnego na aktywnym rynku, przy czym jeżeli dany rynek wyznacza kurs zamknięcia lub inną wartość stanowiącą jego odpowiednik wycena następuje według tego kursu lub wartości.

2. Dłużne papiery wartościowe notowane na aktywnym rynku

- ✓ Dłużne papiery wartościowe, dla których rynkiem głównym jest Giełda Papierów Wartościowych w Warszawie SA – według ostatniego dostępnego w momencie dokonywania wyceny, o którym mowa w pkt. A1 kursu zamknięcia.
- ✓ Dłużne papiery wartościowe, dla których rynkiem głównym jest Treasury BondSpot Poland – według ostatniego dostępnego w momencie dokonywania wyceny, o którym mowa w pkt. A1 kursu fixing –, a w przypadku jego braku dla danego papieru wartościowego według ostatniej ceny transakcyjnej ogłoszonej przez ten rynek. W przypadku braku transakcji w danym dniu wycena odbywa się w szczególności na podstawie:
 - a) Bloomberg Valuation Service, a w przypadku jego braku dla danego składnika lokat Subfunduszu,
 - b) Bloomberg Generic, a w przypadku jego braku dla danego składnika lokat Subfunduszu,
 - c) Bondtrader Composite a w przypadku jego braku dla danego składnika lokat Subfunduszu,
 - d) średniej z najlepszych obowiązujących ofert kupna i sprzedaży dostępnych w momencie dokonywania wyceny, o którym mowa w pkt. A1 na tym rynku z

tym, że uwzględnienie wyłącznie ceny w ofertach sprzedaży jest niedopuszczalne.

W przypadku braku możliwości dokonania wyceny w oparciu o dane, o których mowa w lit. a) – d) dla danego składnika lokat Funduszu/Subfunduszu lub gdy w zgodnej ocenie Funduszu i Depozytariusza wycena ta nie odzwierciedla wartości po jakiej można dokonać w danym dniu transakcji kupna/sprzedaży danego papieru wartościowego, wycena dokonywana jest w oparciu o średnią z cen transakcji lub ofert kupna ogłaszanych przez dwie instytucje finansowe, mające według najlepszej wiedzy Funduszu największy udział w obrocie danym walorem w miesiącu kalendarzowym poprzedzającym miesiąc, w którym dokonywana jest wycena. W przypadku gdy oferty kupna i sprzedaży, o których mowa powyżej zostały zgłoszone a transakcje zostały zawarte po raz ostatni w takim terminie, iż wycena składnika lokat Subfunduszu w oparciu o te oferty lub ceny transakcji nie odzwierciedla jego wartości godziwej, składnik ten wycenia się tak jak składniki lokat nienotowane na aktywnym rynku.

- ✓ Dłużne papiery wartościowe, dla których rynkiem głównym jest inny aktywny rynek, w szczególności dłużne papiery wartościowe notowane na rynkach zagranicznych – według ostatniego dostępnego w momencie dokonywania wyceny, o którym mowa w pkt. A1 kursu, przy czym jeżeli dany rynek wyznacza kurs zamknięcia lub inną wartość stanowiącą jego odpowiednik wycena następuje według tego kursu lub wartości. W przypadku braku transakcji w danym dniu wycena odbywa się w szczególności na podstawie:
 - a) Bloomberg Valuation Service, a w przypadku jego braku dla danego składnika lokat Subfunduszu,
 - b) Bloomberg Generic, a w przypadku jego braku dla danego składnika lokat Subfunduszu,
 - c) Bondtrader Composite a w przypadku jego braku dla danego składnika lokat Subfunduszu,
 - d) średniej z najlepszych obowiązujących ofert kupna i sprzedaży dostępnych w momencie dokonywania wyceny, o którym mowa w pkt. A1 na tym rynku z tym, że uwzględnienie wyłącznie ceny w ofertach sprzedaży jest niedopuszczalne.

W przypadku braku możliwości dokonania wyceny w oparciu o dane, o których mowa w lit. a) – d) dla danego składnika lokat Funduszu/Subfunduszu lub gdy w zgodnej ocenie Funduszu i Depozytariusza wycena ta nie odzwierciedla wartości po jakiej można dokonać w danym dniu transakcji kupna/sprzedaży danego papieru wartościowego, wycena dokonywana jest w oparciu o średnią z cen transakcji lub ofert kupna ogłaszanych przez dwie instytucje finansowe, mające według najlepszej wiedzy Funduszu największy udział w obrocie danym walorem w miesiącu kalendarzowym poprzedzającym miesiąc, w którym dokonywana jest wycena. W przypadku gdy oferty kupna i sprzedaży, o których mowa powyżej zostały zgłoszone a transakcje zostały zawarte po raz ostatni w takim terminie, iż wycena składnika lokat Subfunduszu w oparciu o te oferty lub ceny transakcji nie odzwierciedla jego wartości godziwej, składnik ten wycenia się tak jak składniki lokat nienotowane na aktywnym rynku.

W uzasadnionych przypadkach gdy kurs uznawany za kurs zamknięcia różni się istotnie od kursów wyznaczonych na podstawie innych, wiarygodnych danych rynkowych, dopuszcza się przyjęcie do wyceny kursu innego niż kurs zamknięcia mimo że w dniu wyceny została zawarta co najmniej jedna transakcja na rynku głównym.

- ✓ W przypadku, gdy ze względu na zbliżający się termin wykupu dłużnych papierów wartościowych nie jest możliwe dokonanie wyceny według zasad określonych powyżej papiery te wycenia się metodą odpisu dyskonta lub amortyzacji premii powstałych jako różnica pomiędzy ceną wykupu danego papieru wartościowego a ostatnią wartością godziwą, po jakiej Subfundusz wycenił dany papier wartościowy według zasad określonych powyżej.

3. Terminowe instrumenty pochodne - według ostatniego dostępnego w momencie dokonywania wyceny, o którym mowa w pkt. A1 ustalonego na aktywnym rynku kursu określającego stan rozliczeń Subfunduszu i instytucji rozliczeniowej.
 4. Pozostałe składniki lokat Subfunduszu – według ostatniego dostępnego w momencie dokonywania wyceny, o którym mowa w pkt. A1 ustalonego na aktywnym rynku kursu, przy czym jeżeli dany rynek wyznacza kurs zamknięcia lub inną wartość stanowiącą jego odpowiednik wycena następuje według tego kursu lub wartości.
- D. Składniki lokat Subfunduszu nienotowane na aktywnym rynku
1. Dłużne papiery wartościowe nienotowane na aktywnym rynku wyceniane są w skorygowanej cenie nabycia, oszacowanej przy zastosowaniu efektywnej stopy procentowej, przy czym w przypadku przeszacowywania dłużnych papierów wartościowych wycenianych według wartości godziwej, do wysokości skorygowanej ceny nabycia – wartość godziwa wynikająca z ksiąg rachunkowych stanowi, na dzień przeszacowania, nowo ustaloną skorygowaną cenę nabycia. W przypadku, gdy data zawarcia transakcji nabycia jest różna od daty jej rozliczenia papier wartościowy ujmuje się w księgach rachunkowych w cenie nabycia, a skorygowaną cenę nabycia wylicza się od dnia rozliczenia transakcji nabycia.
 2. Depozyty wyceniane są w skorygowanej cenie nabycia, oszacowanej przy zastosowaniu efektywnej stopy procentowej.
 3. Papiery wartościowe nabyte przy zobowiązaniu się drugiej strony do odkupu, wycenia się, począwszy od dnia zawarcia umowy kupna, metodą skorygowanej ceny nabycia, oszacowanej przy zastosowaniu efektywnej stopy procentowej.
 4. Zobowiązania z tytułu zbycia papierów wartościowych, przy zobowiązaniu się Funduszu do odkupu, wycenia się, począwszy od dnia zawarcia umowy sprzedaży, metodą korekty różnicy pomiędzy ceną odkupu a ceną sprzedaży, przy zastosowaniu efektywnej stopy procentowej.
 5. Niewystandaryzowane instrumenty pochodne wycenia się w oparciu o modele wyceny powszechnie stosowane dla danego typu instrumentów, a w szczególności w przypadku kontraktów terminowych, terminowych transakcji wymiany walut, stóp procentowych - wg modelu zdyskontowanych przepływów pieniężnych.
 6. Dłużne papiery wartościowe zawierające wbudowane instrumenty pochodne wycenia się według wartości godziwej oszacowanej przez wyspecjalizowaną, niezależną jednostkę świadczącą tego rodzaju usługi lub jeżeli Subfundusz nie korzysta z usług takiej jednostki w następujący sposób:
 - ✓ w przypadku, gdy wbudowane instrumenty pochodne są ściśle powiązane z wycenianym papierem dłużnym to wartość całego instrumentu finansowego będzie wyznaczana przy zastosowaniu odpowiedniego dla danego instrumentu finansowego modelu wyceny uwzględniając w swojej konstrukcji modele wyceny poszczególnych wbudowanych instrumentów pochodnych,
 - ✓ w przypadku, gdy wbudowane instrumenty pochodne nie są ściśle powiązane z wycenianym papierem dłużnym, wówczas wartość wycenianego instrumentu finansowego będzie stanowić sumę wartości dłużnego papieru wartościowego (bez wbudowanych instrumentów pochodnych) wyznaczonej przy uwzględnieniu efektywnej stopy procentowej oraz wartości wbudowanych instrumentów pochodnych wyznaczonych w oparciu o modele właściwe dla poszczególnych instrumentów pochodnych. Jeżeli jednak wartość godziwa wydzielonego instrumentu pochodnego nie może być wiarygodnie określona to taki instrument wycenia się według skorygowanej ceny nabycia, oszacowanej przy zastosowaniu efektywnej stopy procentowej, przy czym skutek wyceny zalicza się odpowiednio do przychodów odsetkowych lub kosztów odsetkowych.
 7. Jednostki uczestnictwa oraz tytuły uczestnictwa nienotowane na aktywnym rynku wycenia się według ostatniej ogłoszonej przez dany fundusz lub właściwą instytucję wartości aktywów netto funduszu na jednostkę lub tytuł uczestnictwa skorygowaną o ewentualne, znane Subfunduszowi zmiany wartości godziwej, jakie wystąpiły od momentu ogłoszenia do dnia wyceny.

8. Prawa poboru nienotowane na aktywnym rynku wycenia się według:
- ✓ wartości teoretycznej praw poboru jako różnicy między ceną akcji z ostatniego notowania z prawem poboru, a ceną odniesienia na pierwszym notowaniu akcji po ustaleniu prawa poboru lub
 - ✓ wartości bieżącej prawa poboru uwzględniającej różnicę między bieżącym kursem rynkowym akcji spółki a ceną akcji nowej emisji oraz liczbę praw poboru potrzebnych do objęcia jednej akcji nowej emisji,
- w zależności od tego, która z powyższych wartości jest niższa.
9. Jeżeli akcje nienotowane na aktywnym rynku są tożsame w prawach do akcji notowanych na aktywnym rynku, wycenia się je według cen tych papierów wartościowych zgodnie z zasadami określonymi w pkt. C1. W przeciwnym wypadku akcje wycenia się w oparciu o ostatnią z cen, po jakiej nabywano akcje na rynku pierwotnym lub w pierwszej ofercie publicznej, powiększoną o wartość godziwą prawa poboru niezbędnego do ich objęcia w dniu wygaśnięcia tego prawa, a w przypadku, gdy zostały określone różne ceny dla nabywców – w oparciu o średnią cenę nabycia, ważoną liczbą nabytych akcji, o ile cena ta została podana do publicznej wiadomości, z uwzględnieniem zmian wartości tych akcji, spowodowanych zdarzeniami mającymi wpływ na ich wartość godziwą.
10. Jeżeli prawa do akcji nienotowane na aktywnym rynku są tożsame w prawach do akcji notowanych na aktywnym rynku, wycenia się je według cen tych papierów wartościowych zgodnie z zasadami określonymi w pkt. C1. W przeciwnym wypadku prawa do akcji wycenia się w oparciu o ostatnią z cen po jakiej nabywano je na rynku pierwotnym lub w pierwszej ofercie publicznej, powiększoną o wartość godziwą prawa poboru niezbędnego do ich objęcia w dniu wygaśnięcia tego prawa.
11. Pozostałe składniki lokat Subfunduszu nienotowane na aktywnym rynku wyceniane są na podstawie zasad określonych przez Subfundusz, zaakceptowanych przez Depozytariusza, według wiarygodnie ustalonej wartości godziwej na podstawie oszacowania wartości składnika lokat Subfunduszu za pomocą powszechnie uznanych metod estymacji.

E. Wycena aktywów i zobowiązań Subfunduszu denominowanych w walutach obcych

1. Aktywa i zobowiązania denominowane w walutach obcych wycenia się lub ustala w walucie, w której są notowane na aktywnym rynku, a w przypadku gdy nie są notowane na aktywnym rynku – w walucie, w której są denominowane.
2. Aktywa i zobowiązania, o których mowa w pkt. 1 wykazuje się w złotych polskich po przeliczeniu według ostatniego dostępnego w momencie dokonywania wyceny, o którym mowa w pkt. A1, średniego kursu wyliczonego dla danej waluty przez Narodowy Bank Polski.

F. Wycena należności z tytułu zawartej transakcji pożyczki papierów wartościowych

1. Należności z tytułu zawartej transakcji pożyczki papierów wartościowych są wyceniane zgodnie z zasadami przyjętymi do wyceny pożyczonych papierów wartościowych.

1.2. *Zmiany stosowanych zasad rachunkowości*

W okresie sprawozdawczym nie miały miejsca zmiany stosowanych przez Subfundusz zasad rachunkowości.

2. NALEŻNOŚCI SUBFUNDUSZU

(w tysiącach złotych)	30 czerwca 2013 roku	31 grudnia 2012 roku
Z tytułu zbytych lokat	0	0
Z tytułu instrumentów pochodnych	0	0
Z tytułu zbytych jednostek uczestnictwa	0	0
Z tytułu dywidend	0	0
Z tytułu odsetek	2 355	2 797
Z tytułu udzielonych pożyczek	0	0
Pozostałe należności	0	0
Razem	2 355	2 797

3. ZOBOWIĄZANIA SUBFUNDUSZU

(w tysiącach złotych)	30 czerwca 2013 roku	31 grudnia 2012 roku
Z tytułu nabytych aktywów	0	0
Z tytułu transakcji przy zobowiązaniu się subfunduszu do odkupu	0	0
Z tytułu instrumentów pochodnych	5 325	3 638
Z tytułu wpłat na jednostki uczestnictwa	0	1 161
Z tytułu odkupionych jednostek uczestnictwa	0	0
Z tytułu wypłaty dochodów subfunduszu	0	0
Z tytułu krótkoterminowych pożyczek i kredytów	0	0
Z tytułu długoterminowych pożyczek i kredytów	0	0
Z tytułu rezerw	52	52
Pozostałe zobowiązania	0	0
Razem	5 377	4 851

4. ŚRODKI PIENIĘŻNE I ICH EKWIWALENTY

(w tysiącach złotych)	Waluta	30 czerwca 2013 roku	31 grudnia 2012 roku
Bank Handlowy w Warszawie S.A.	PLN	15 387	27 486
Bank Handlowy w Warszawie S.A.	EUR	1	2
Bank Handlowy w Warszawie S.A.	USD	128	3
Razem		15 516	27 491
Średni w okresie sprawozdawczym stan środków pieniężnych utrzymywanych w celu zaspokojenia bieżących zobowiązań Subfunduszu			
	EUR	1	2
	PLN	20 856	35 240
	USD	66	1
	CHF	0	1
Razem		20 923	35 244

5. RYZYKA

5.1. Poziom obciążenia aktywów i zobowiązań Subfunduszu ryzykiem stopy procentowej

5.1.1. Aktywa i zobowiązania Subfunduszu obciążone ryzykiem wartości godziwej wynikającym ze stopy procentowej

Na ryzyko zmiany wartości godziwej związane z wahaniami stopy procentowej narażone są przede wszystkim dłużne papiery wartościowe oraz instrumenty rynku pieniężnego o stałym oprocentowaniu i zerokuponowe.

Na dzień 30 czerwca 2013 roku wartość tych lokat w aktywach Subfunduszu wynosiła 152 616 tysięcy złotych, co stanowiło 43,80% aktywów Subfunduszu.

Na dzień 31 grudnia 2012 roku wartość tych lokat w aktywach Subfunduszu wynosiła 128 923 tysięcy złotych, co stanowiło 37,71% aktywów Subfunduszu.

Na dzień 30 czerwca 2013 roku oraz na dzień 31 grudnia 2012 roku zobowiązania Subfunduszu nie były obciążone ryzykiem zmiany wartości godziwej wynikającym ze stopy procentowej.

5.1.2. Aktywa i zobowiązania Subfunduszu obciążone ryzykiem przepływów środków pieniężnych wynikającym ze stopy procentowej

Na ryzyko przepływów środków pieniężnych związane z wahaniami stopy procentowej narażone są dłużne papiery wartościowe o zmiennej stopie procentowej.

Na dzień 30 czerwca 2013 roku wartość tych lokat w aktywach Subfunduszu wynosiła 177 850 tysięcy złotych, co stanowiło 51,06% aktywów Subfunduszu.

Na dzień 31 grudnia 2012 roku wartość tych lokat w aktywach Subfunduszu wynosiła 181 127 tysięcy złotych, co stanowiło 52,96% aktywów Subfunduszu.

Na dzień 30 czerwca 2013 roku oraz na dzień 31 grudnia 2012 roku zobowiązania Subfunduszu nie były obciążone ryzykiem przepływów pieniężnych wynikającym ze stopy procentowej.

5.2. Poziom obciążenia aktywów i zobowiązań Subfunduszu ryzykiem kredytowym

5.2.1. Maksymalne obciążenie ryzykiem kredytowym

Zgodnie z zasadami polityki inwestycyjnej określonymi w statucie, Subfundusz lokuje aktywa głównie w nieskarbowe instrumenty rynku pieniężnego i nieskarbowe dłużne papiery wartościowe, których całkowita wartość powinna być nie niższa niż 70% i może wynieść 100% wartości aktywów Subfunduszu. Przez nieskarbowe instrumenty rynku pieniężnego i nieskarbowe dłużne papiery wartościowe rozumie się instrumenty rynku pieniężnego lub dłużne papiery wartościowe emitowane przez podmioty inne niż Skarb Państwa (i jego odpowiedniki w innych państwach należących do OECD) lub banki centralne państw należących do OECD. W związku z tym aktywa Subfunduszu obciążone są ryzykiem kredytowym wynikającym z możliwości nie wypełnienia przez emitenta instrumentów finansowych przyjętych zobowiązań.

Na dzień 30 czerwca 2013 roku oraz na dzień 31 grudnia 2012 roku struktura aktywów Subfunduszu przedstawia się następująco:

(w tysiącach złotych)	30 czerwca 2013 roku	31 grudnia 2012 roku
Dłużne papiery wartościowe lub instrumenty rynku pieniężnego emitowane przez Skarb Państwa (z odsetkami)	0	312 847
Dłużne papiery wartościowe lub instrumenty rynku pieniężnego pozostałych emitentów (z odsetkami)	332 819	0
Kontrakty terminowe na wymianę walut (Forwardy)	0	1 647
Środki pieniężne na rachunkach bankowych w bankach krajowych	15 516	27 491
Odsetki należne od środków na rachunkach bankowych	2	0
Razem aktywa Subfunduszu	348 337	341 985

5.2.2. Wskazanie przypadków znaczącej koncentracji ryzyka kredytowego w poszczególnych kategoriach lokat

Subfundusz, jako subfundusz specjalistycznego funduszu inwestycyjnego otwartego, przy dokonywaniu lokat stosuje zasady i ograniczenia inwestycyjne określone w Ustawie dla funduszu inwestycyjnego zamkniętego, w szczególności Subfundusz może dokonywać lokat w papiery wartościowe i instrumenty rynku pieniężnego wyemitowane przez jeden podmiot do wysokości 20% wartości aktywów Subfunduszu.

Na dzień 30 czerwca 2013 roku oraz na dzień 31 grudnia 2012 roku struktura portfela Subfunduszu była dostosowana do ograniczeń inwestycyjnych określonych dla funduszu inwestycyjnego zamkniętego.

5.3. Poziom obciążenia aktywów i zobowiązań Subfunduszu ryzykiem walutowym, ze wskazaniem przypadków znaczącej koncentracji ryzyka walutowego w poszczególnych kategoriach lokat

Przy dokonywaniu lokat w papiery wartościowe denominowane w walutach obcych istnieje ryzyko walutowe związane ze zmiennością kursów walut i w związku z tym potencjalną utratą wartości składników lokat Subfunduszu wyrażoną w złotych.

Na dzień 30 czerwca 2013 roku oraz na dzień 31 grudnia 2012 roku procentowy udział składników aktywów denominowanych w poszczególnych walutach obcych w aktywach Subfunduszu przedstawiał się następująco:

Składniki aktywów denominowane w walutach obcych	30 czerwca 2013 roku (%)	31 grudnia 2012 roku (%)
Euro (EUR)	33,21	31,20
- w tym dłużne papiery wartościowe	32,68	30,57
Dolar USA (USD)	8,08	5,70
- w tym dłużne papiery wartościowe	7,92	5,61
Razem	41,29	36,90

Na dzień 30 czerwca 2013 oraz na dzień 31 grudnia 2012 roku procentowy udział składników zobowiązań denominowanych w poszczególnych walutach obcych w zobowiązaniach Subfunduszu przedstawiał się następująco:

Składniki zobowiązań denominowane w walutach obcych	30 czerwca 2013 roku (%)	31 grudnia 2012 roku (%)
Euro (EUR)	49,47	74,99
Razem	49,47	74,99

6. INSTRUMENTY POCHODNE

Subfundusz posiada w swoim portfelu kontrakty FX forward i kontrakty zamiany płatności odsetkowych IRS. Kontrakty FX forward zostały zawarte w celu ograniczenia ryzyka walutowego w stosunku do posiadanych przez Subfundusz zagranicznych instrumentów finansowych denominowanych w walutach obcych, poprzez zabezpieczenie kursu wymiany walut na złote. Kontrakty IRS zostały zawarte w celu ograniczenia ryzyka inwestycyjnego związanego ze zmianą rynkowych stóp procentowych.

Kontrakty FX forward i IRS będące w posiadaniu Subfunduszu na dzień 30 czerwca 2013 roku:

Typ zajętej pozycji	Rodzaj instrumentu pochodnego	Cel otwarcia pozycji	Wartość otwartej pozycji	Wartość przyszłych strumieni pieniężnych	Terminy przyszłych strumieni pieniężnych	Kwota będąca podstawą przyszłych płatności	Termin zapadalności albo wygaśnięcia instrumentu pochodnego	Termin wykonania instrumentu pochodnego
Krótko	Kontrakt terminowy na wymianę w akcie FWD	Ograniczenie ryzyka w skutego portfela lokat denominowanego w walutach obcych	(528 tys. PLN)	Płatność wychodząca: 8 180 tys. USD Płatność do otrzymania: 18 592 tys. PLN	15.07.2013 15.07.2013	8 180 tys. USD	termin zamknięcia pozycji - 15.07.2013	termin płatności gotówkowych - 15.07.2013
Krótko	Kontrakt terminowy na wymianę w akcie FWD	Ograniczenie ryzyka w skutego portfela lokat denominowanego w walutach obcych	(2 137 tys. PLN)	Płatność wychodząca: 26 860 tys. EUR Płatność do otrzymania: 114 251 tys. PLN	15.07.2013 15.07.2013	26 860 tys. EUR	termin zamknięcia pozycji - 15.07.2013	termin płatności gotówkowych - 15.07.2013
Wymiana stóp Procentowych	Interest Rate Swap	Ograniczenie ryzyka inwestycyjnego związanego ze zmianą rynkowych stóp procentowych	(388) tys. PLN	Płatność wychodząca: stała stopa procentowa 2,06% Płatność do otrzymania: zmienna stopa procentowa 0,335% EURBOR6M Wartość będąca przyszłych płatności wyliczona na dzień bilansowy: Do zapłacenia: (123) tys. EUR Do otrzymania: 31 tys. EUR	płatna od 12 m-c począwszy od 11.08.2011 roku płatna co 6 m-c począwszy od 11.02.2011 roku	Fundusz otrzymuje oraz wypłaca płatności odsetkowe ustalone w kontrakcie od kwoty 2 000 tys. EUR	termin zamknięcia pozycji - 11.08.2015	termin płatności gotówkowych - 11.08.2015
Wymiana stóp Procentowych	Interest Rate Swap	Ograniczenie ryzyka inwestycyjnego związanego ze zmianą rynkowych stóp procentowych	(2 252) tys. PLN	Płatność wychodząca: stała stopa procentowa 2,96% Płatność do otrzymania: zmienna stopa procentowa 0,335% EURBOR6M Wartość będąca przyszłych płatności wyliczona na dzień bilansowy: Do zapłacenia: (707) tys. EUR Do otrzymania: 184 tys. EUR	płatna od 12 m-c począwszy od 10.05.2012 roku płatna co 6 m-c począwszy od 10.11.2011 roku	Fundusz otrzymuje oraz wypłaca płatności odsetkowe ustalone w kontrakcie od kwoty 8 000 tys. EUR	termin zamknięcia pozycji - 10.05.2016	termin płatności gotówkowych - 10.05.2016

Kontrakty FX forward i IRS będące w posiadaniu Subfunduszu na dzień 31 grudnia 2012 roku:

Typ zajętej pozycji	Rodzaj instrumentu pochodnego	Cel otwarcia pozycji	Wartość otwartej pozycji	Wartość przyszłych strumieni pieniężnych	Terminy przyszłych strumieni pieniężnych	Kwota będąca podstawą przyszłych płatności	Termin zapadalności albo wygaśnięcia instrumentu pochodnego	Termin wykonania instrumentu pochodnego
Krótko	Kontrakt terminowy na wymianę w akcie FWD	Ograniczenie ryzyka w skutego portfela lokat denominowanego w walutach obcych	621 tys. PLN	Płatność wychodząca: 6 137 tys. USD Płatność do otrzymania: 6 873 tys. PLN	09.01.2013 09.01.2013	6 137 tys. USD	termin zamknięcia pozycji - 09.01.2013	termin płatności gotówkowych - 09.01.2013
Krótko	Kontrakt terminowy na wymianę w akcie FWD	Ograniczenie ryzyka w skutego portfela lokat denominowanego w walutach obcych	1 076 tys. PLN	Płatność wychodząca: 25 830 tys. EUR Płatność do otrzymania: 6 873 tys. PLN	09.01.2013 09.01.2013	25 830 tys. EUR	termin zamknięcia pozycji - 09.01.2013	termin płatności gotówkowych - 09.01.2013
Wymiana stóp Procentowych	Interest Rate Swap	Ograniczenie ryzyka inwestycyjnego związanego ze zmianą rynkowych stóp procentowych	(383) tys. PLN	Płatność wychodząca: stała stopa procentowa 2,06% Płatność do otrzymania: zmienna stopa procentowa 1,155% EURBOR6M Wartość będąca przyszłych płatności wyliczona na dzień bilansowy: Do zapłacenia: (123) tys. EUR Do otrzymania: 26 tys. EUR	płatna od 12 m-c począwszy od 11.08.2011 roku płatna co 6 m-c począwszy od 11.02.2011 roku	Fundusz otrzymuje oraz wypłaca płatności odsetkowe ustalone w kontrakcie od kwoty 2 000 tys. EUR	termin zamknięcia pozycji - 11.08.2015	termin płatności gotówkowych - 11.08.2015
Wymiana stóp Procentowych	Interest Rate Swap	Ograniczenie ryzyka inwestycyjnego związanego ze zmianą rynkowych stóp procentowych	(3 255) tys. PLN	Płatność wychodząca: stała stopa procentowa 2,96% Płatność do otrzymania: zmienna stopa procentowa 1,703% EURBOR6M Wartość będąca przyszłych płatności wyliczona na dzień bilansowy: Do zapłacenia: (945) tys. EUR Do otrzymania: 150 tys. EUR	płatna od 12 m-c począwszy od 10.05.2012 roku płatna co 6 m-c począwszy od 10.11.2011 roku	Fundusz otrzymuje oraz wypłaca płatności odsetkowe ustalone w kontrakcie od kwoty 8 000 tys. EUR	termin zamknięcia pozycji - 10.05.2016	termin płatności gotówkowych - 10.05.2016

7. TRANSAKCJE PRZY ZOBOWIĄZANIU SIĘ SUBFUNDUSZU LUB DRUGIEJ STRONY DO ODKUPU

7.1. Transakcje przy zobowiązaniu się drugiej strony do odkupu

W okresie sprawozdawczym Subfundusz nie zawierał transakcji przy zobowiązaniu się drugiej strony do odkupu.

W roku obrotowym 2012 Subfundusz zawierał transakcje przy zobowiązaniu się drugiej strony do odkupu, jednakże na dzień bilansowy 31 grudnia 2012 roku transakcje tego typu nie wystąpiły.

7.2. Transakcje przy zobowiązaniu się Subfunduszu do odkupu

W okresie sprawozdawczym oraz w roku obrotowym 2012 Subfundusz nie zawierał transakcji przy zobowiązaniu się Subfunduszu do odkupu.

7.3. Należności z tytułu papierów wartościowych pożyczonych od Subfunduszu w trybie przepisów rozporządzenia o pożyczkach papierów wartościowych

W okresie sprawozdawczym oraz w roku obrotowym 2012 Subfundusz nie zawierał transakcji w trybie przepisów rozporządzenia o pożyczkach papierów wartościowych.

7.4. Zobowiązania z tytułu papierów wartościowych pożyczonych przez Subfundusz w trybie przepisów rozporządzenia o pożyczkach papierów wartościowych

W okresie sprawozdawczym oraz w roku obrotowym 2012 Subfundusz nie zawierał transakcji w trybie przepisów rozporządzenia o pożyczkach papierów wartościowych.

8. KREDYTY I POŻYCZKI

W okresie sprawozdawczym oraz w roku obrotowym 2012 Subfundusz nie zaciągał żadnych kredytów i pożyczek.

W okresie sprawozdawczym oraz w roku obrotowym 2012 Subfundusz nie udzielał żadnych kredytów i pożyczek.

9. WALUTY I RÓŻNICE KURSOWE

9.1. Walutowa struktura pozycji bilansu

(w tysiącach złotych)	30 Czerwca 2013 roku					31 Grudnia 2012 roku				
	EUR	PLN	USD	CHF	RAZEM	EUR	PLN	USD	CHF	RAZEM
I. AKTYWA	115 672	204 533	28 132	0	348 337	106 706	215 794	19 485	0	341 985
1. Środki pieniężne i ich ekwiwalenty	1	15 387	128	0	15 516	2	27 486	3	0	27 491
2. Należności	1 818	112	425	0	2 355	2 150	344	303	0	2 797
3. Transakcje przy zobowiązaniu się drugiej strony do odkupu	0	0	0	0	0	0	0	0	0	0
4. Składniki lokat notowane na aktywnym rynku	93 788	4 301	0	0	98 089	84 835	12 309	0	0	97 144
5. Składniki lokat nienotowane na aktywnym rynku	20 065	184 733	27 579	0	232 377	19 719	175 655	19 179	0	214 553
6. Nieruchomości	0	0	0	0	0	0	0	0	0	0
7. Pozostałe aktywa	0	0	0	0	0	0	0	0	0	0
II. ZOBOWIĄZANIA	2 660	2 717	0	0	5 377	3 638	1 213	0	0	4 851
III. AKTYWA NETTO	113 012	201 816	28 132	0	342 960	103 068	214 581	19 485	0	337 134

Aviva Investors Specjalistyczny Fundusz Inwestycyjny Otwarty
Subfundusz Aviva Investors Papierów Nieskarbowych
Jednostkowe sprawozdanie finansowe za okres 6 miesięcy zakończony 30 czerwca 2013 roku

9.2. Dodatnie różnice kursowe

(w tysiącach złotych)	1 stycznia - 30 czerwca 2013 roku	1 stycznia - 31 grudnia 2012 roku	1 stycznia - 30 czerwca 2012 roku
Zrealizowane dodatnie różnice kursowe	0	3 557	2 098
- Akcje oraz wynikające z nich prawa	0	0	0
- Dłużne papiery wartościowe	0	3 557	2 098
- Listy zastawne	0	0	0
- Jednostki i tytuły uczestnictwa	0	0	0
- Kwity depozytowe	0	0	0
Niezrealizowane dodatnie różnice kursowe	7 683	29	835
- Akcje oraz wynikające z nich prawa	0	0	0
- Dłużne papiery wartościowe	7 683	29	835
- Listy zastawne	0	0	0
- Jednostki i tytuły uczestnictwa	0	0	0
- Kwity depozytowe	0	0	0
Razem	7 683	3 586	2 933

9.3. Ujemne różnice kursowe

(w tysiącach złotych)	1 stycznia - 30 czerwca 2013 roku	1 stycznia - 31 grudnia 2012 roku	1 stycznia - 30 czerwca 2012 roku
Zrealizowane ujemne różnice kursowe:	(6)	(451)	0
- Akcje oraz wynikające z nich prawa	0	0	0
- Dłużne papiery wartościowe	(6)	(451)	0
- Listy zastawne	0	0	0
- Jednostki i tytuły uczestnictwa	0	0	0
- Kwity depozytowe	0	0	0
Niezrealizowane ujemne różnice kursowe	0	(10 725)	(5 266)
- Akcje oraz wynikające z nich prawa	0	0	0
- Dłużne papiery wartościowe	0	(10 725)	(5 266)
- Listy zastawne	0	0	0
- Jednostki i tytuły uczestnictwa	0	0	0
- Kwity depozytowe	0	0	0
Razem	(6)	(11 176)	(5 266)

10. DOCHODY I ICH DYSTRYBUCJA

10.1. Zrealizowany zysk (strata) ze zbycia lokat

(w tysiącach złotych)	1 stycznia - 30 czerwca 2013 roku	1 stycznia - 31 grudnia 2012 roku	1 stycznia - 30 czerwca 2012 roku
Składniki lokat notowane na aktywnym rynku, w tym:	51	4 396	2 069
- Papiery wartościowe udziałowe	0	0	0
- Dłużne papiery wartościowe	51	4 396	2 069
- Jednostki i tytuły uczestnictwa	0	0	0
- Kwity depozytowe	0	0	0
- Instrumenty pochodne	0	0	0
- Inne	0	0	0
Składniki lokat nienotowane na aktywnym rynku, w tym:	(7)	(25)	0
- Papiery wartościowe udziałowe	0	0	0
- Dłużne papiery wartościowe	(7)	(25)	0
- Jednostki i tytuły uczestnictwa	0	0	0
- Kwity depozytowe	0	0	0
- Instrumenty pochodne	0	0	0
- Inne	0	0	0
Razem	44	4 371	2 069

10.2. Wzrost (spadek) niezrealizowanego zysku (straty) z wyceny aktywów

(w tysiącach złotych)	1 stycznia - 30 czerwca 2013 roku	1 stycznia - 31 grudnia 2012 roku	1 stycznia - 30 czerwca 2012 roku
Składniki lokat notowane na aktywnym rynku, w tym:	4 857	(1 449)	1 045
- Papiery wartościowe udziałowe	0	0	0
- Dłużne papiery wartościowe	4 857	(1 449)	1 045
- Jednostki i tytuły uczestnictwa	0	0	0
- Kwity depozytowe	0	0	0
- Instrumenty pochodne	0	0	0
- Inne	0	0	0
Składniki lokat nienotowane na aktywnym rynku, w tym:	2 526	(342)	349
- Papiery wartościowe udziałowe	0	0	0
- Dłużne papiery wartościowe	2 526	(342)	349
- Jednostki i tytuły uczestnictwa	0	0	0
- Kwity depozytowe	0	0	0
- Instrumenty pochodne	0	0	0
- Inne	0	0	0
Razem	7 383	(1 791)	1 394

Wszelkie dochody Subfunduszu powiększają wartość aktywów netto Subfunduszu. Subfundusz nie wypłaca kwot stanowiących dochody Subfunduszu bez odkupywania jednostek uczestnictwa.

11. KOSZTY SUBFUNDUSZU

11.1. Koszty Subfunduszu pokrywane przez Towarzystwo

Zgodnie ze statutem Funduszu Towarzystwo pokrywa bezpośrednio ze środków własnych wszelkie koszty i wydatki związane z działalnością Subfunduszu, za wyjątkiem:

- a) prowizji i opłat za przechowywanie papierów wartościowych oraz otwarcie i prowadzenie rachunków bankowych,
- b) prowizji i opłat związanych z transakcjami kupna i sprzedaży papierów wartościowych i praw majątkowych,
- c) opłat, prowizji i kosztów związanych z obsługą i spłatą zaciągniętych przez Subfundusz pożyczek i kredytów bankowych,
- d) podatków, taks notarialnych, opłat sądowych i innych opłat wymaganych przez organy państwowe i samorządowe, w tym opłat za zezwolenia i rejestracyjnych,
- e) kosztów likwidacji Funduszu,
- f) kosztów likwidacji Subfunduszu.

Stąd też wszelkie pozostałe koszty, w tym zwłaszcza:

- a) wynagrodzenie depozytariusza za wycenę i przechowywanie aktywów Subfunduszu;
- b) opłaty dla agenta obsługującego oraz koszty pokrywane na podstawie umowy o świadczenie usług agenta obsługującego;
- c) koszty związane z prowadzeniem ksiąg rachunkowych i badaniem ksiąg Subfunduszu;
- d) koszty doradztwa prawnego, podatkowego i innych usług;
- e) koszty reklamy, promocji, dystrybucji oraz koszty przygotowania, druku i dystrybucji materiałów informacyjnych i ogłoszeń,

nie obciążają Subfunduszu i nie są prezentowane w niniejszym sprawozdaniu finansowym.

11.2. Wynagrodzenie Towarzystwa

Za zarządzanie Subfunduszem Towarzystwo pobiera z Aktywów Subfunduszu wynagrodzenie w maksymalnej wysokości 1.5% w skali roku naliczone od średniej rocznej Wartości Aktywów Netto Subfunduszu.

Od dnia 1 czerwca 2010 roku wysokość wynagrodzenia Towarzystwa wyliczana jest według stawki wynoszącej 0.18% w skali roku.

Wynagrodzenie Towarzystwa nie zawiera części zmiennej, uzależnionej od wyników Subfunduszu. Wartość wynagrodzenia w okresie sprawozdawczym kształtowała się następująco:

(w tysiącach złotych)	1 stycznia - 30 czerwca 2013 roku	1 stycznia - 31 grudnia 2012 roku	1 stycznia - 30 czerwca 2012 roku
Część stała wynagrodzenia	312	512	241
Część wynagrodzenia uzależniona od wyników Subfunduszu	0	0	0
Razem	312	512	241

12. DANE PORÓWNAWCZE O JEDNOSTKACH UCZESTNICTWA

	30 czerwca 2013 roku	31 grudnia 2012 roku	31 grudnia 2011 roku	31 grudnia 2010 roku
Wartość aktywów netto Subfunduszu w tysiącach złotych	342 960	337 134	261 137	141 216
Wartość aktywów netto na jednostkę uczestnictwa w złotych	1 246,17	1 209,92	1 091,43	1 046,16

VII INFORMACJA DODATKOWA

1. Informacje o znaczących zdarzeniach dotyczących lat ubiegłych, ujętych w sprawozdaniu finansowym za bieżący okres sprawozdawczy

Do dnia sporządzenia sprawozdania finansowego nie wystąpiły znaczące zdarzenia dotyczące lat ubiegłych, które wymagałyby ujęcia w sprawozdaniu finansowym.

2. Informacje o znaczących zdarzeniach, jakie nastąpiły po dniu bilansowym, a nieuwzględnionych w sprawozdaniu finansowym

Po dniu bilansowym nie wystąpiły zdarzenia, które wymagałyby uwzględnienia, a nie zostały uwzględnione w sprawozdaniu finansowym.

3. Zestawienie oraz objaśnienie różnic pomiędzy danymi ujawnionymi w sprawozdaniu finansowym i porównywalnych danych finansowych a uprzednio sporządzonymi i opublikowanymi sprawozdaniami finansowymi

Nie występują różnice pomiędzy danymi ujawnionymi w sprawozdaniu finansowym i w porównywalnych danych finansowych a uprzednio sporządzonymi i opublikowanymi sprawozdaniami finansowymi.


4. Dokonane korekty błędów podstawowych, ich przyczyny, tytuły oraz wpływ wywołanych tym skutków finansowych na sytuację majątkową i finansową, płynność oraz wynik z operacji i rentowność Subfunduszu

W okresie sprawozdawczym oraz w roku obrotowym 2012 błędy podstawowe nie wystąpiły.


5. Inne informacje, niż wskazane powyżej, które w istotny sposób mogłyby wpłynąć na ocenę sytuacji majątkowej, finansowej oraz wyniku z operacji Subfunduszu

W okresie sprawozdawczym nie wystąpiły zdarzenia, inne niż ujawnione w sprawozdaniu finansowym, które w istotny sposób mogłyby wpłynąć na ocenę sytuacji majątkowej, finansowej oraz wyniku z operacji Subfunduszu.

Niniejsze sprawozdanie finansowe zawiera 24 kolejno ponumerowane strony.



Marek Przybylski – Prezes Zarządu



Tymoteusz Paleczny – Wiceprezes Zarządu



Marek Wierzbołowski – Dyrektor Finansowo-Administracyjny
(Osoba odpowiedzialna za prowadzenie ksiąg rachunkowych Funduszu)

Warszawa, dnia 23 sierpnia 2013 roku.



**Raport niezależnego biegłego rewidenta
z przeglądu półrocznego sprawozdania jednostkowego
za okres od 1 stycznia 2013 r. do 30 czerwca 2013 r.**

**Dla Walnego Zgromadzenia Akcjonariuszy i Rady Nadzorczej
Aviva Investors Poland Towarzystwa Funduszy Inwestycyjnych S.A.**

Przeprowadziliśmy przegląd załączonego półrocznego sprawozdania jednostkowego Subfundusz Aviva Investors Papierów Nieskarbowych, będącego wydzielonym Subfunduszem Aviva Investors Specjalistycznego Funduszu Inwestycyjnego Otwartego (zwanego dalej „Subfunduszem”) z siedzibą w Warszawie przy ulicy Domaniewskiej 44, na które składa się wprowadzenie do sprawozdania jednostkowego, zestawienie lokat, bilans sporządzony na dzień 30 czerwca 2013 r., rachunek wyniku z operacji, zestawienie zmian w aktywach netto sporządzone za okres od 1 stycznia do 30 czerwca 2013 r. oraz dodatkowe informacje i objaśnienia.

Za sporządzenie zgodnego z obowiązującymi przepisami półrocznego sprawozdania jednostkowego odpowiedzialny jest Zarząd Aviva Investors Poland Towarzystwo Funduszy Inwestycyjnych S.A. (zwane dalej „Towarzystwem”). Naszym zadaniem było przedstawienie raportu o tym półrocznym sprawozdaniu na podstawie dokonanego przeglądu.

Przegląd przeprowadziliśmy stosownie do postanowień ustawy z dnia 29 września 1994 r. o rachunkowości („Ustawa o rachunkowości” – Dz. U. z 2013 r., poz. 330, z późn. zm.) oraz krajowych standardów rewizji finansowej wydanych przez Krajową Radę Biegłych Rewidentów. Standardy nakładają na nas obowiązek zaplanowania i przeprowadzenia przeglądu w taki sposób, aby uzyskać umiarkowaną pewność, że półroczne sprawozdanie jednostkowe nie zawiera istotnych nieprawidłowości. Przegląd przeprowadziliśmy głównie drogą analizy danych sprawozdania jednostkowego, wglądu w księgi rachunkowe, a także wykorzystania informacji uzyskanych od kierownictwa Towarzystwa oraz osób odpowiedzialnych za finanse i rachunkowość.

Zakres i metoda przeglądu półrocznego sprawozdania jednostkowego istotnie różni się od zakresu badania stanowiącego podstawę do wyrażenia opinii o zgodności sprawozdania jednostkowego z wymagającymi zastosowania zasadami (polityką) rachunkowości oraz o jego rzetelności i jasności, dlatego nie możemy wydać takiej opinii o załączonym sprawozdaniu.

*PricewaterhouseCoopers Sp. z o.o., Al. Armii Ludowej 14, 00-638 Warszawa, Polska
Telefon +48 22 523 4000, Faks +48 22 508 4040, www.pwc.pl*

PricewaterhouseCoopers Sp. z o.o. wpisana jest do Krajowego Rejestru Sądowego prowadzonego przez Sąd Rejonowy dla m. st. Warszawy, pod numerem KRS 0000044655, NIP 526-021-02-28. Kapitał zakładowy wynosi 10.363.900 złotych. Siedzibą Spółki jest Warszawa, Al. Armii Ludowej 14.



Na podstawie przeprowadzonego przeglądu nie zidentyfikowaliśmy niczego, co pozwoliłoby stwierdzić, że załączone półroczne sprawozdanie jednostkowe nie jest zgodne z wymagającymi zastosowania zasadami rachunkowości oraz nie przedstawia rzetelnie i jasno, we wszystkich istotnych aspektach, sytuacji majątkowej i finansowej Subfunduszu na dzień 30 czerwca 2013 r. oraz jego wyniku z operacji za okres od 1 stycznia do 30 czerwca 2013 r. zgodnie z zasadami rachunkowości określonymi w Ustawie o rachunkowości oraz przepisach Rozporządzenia Ministra Finansów z dnia 24 grudnia 2007 r. w sprawie szczególnych zasad rachunkowości funduszy inwestycyjnych (Dz. U. z 2007 r. Nr 249 poz. 1859).

Przeprowadzający przegląd w imieniu PricewaterhouseCoopers Sp. z o.o., spółki wpisanej na listę podmiotów uprawnionych do badania sprawozdań finansowych pod numerem 144:

Tomasz Orłowski
Tomasz Orłowski

Kluczowy Biegły Rewident
Numer ewidencyjny 12045

Warszawa, 23 sierpnia 2013 r.