

**Aviva Investors Fundusz Inwestycyjny Otwarty
Subfundusz Aviva Investors Ochrony Kapitału Plus**

Opinia niezależnego biegłego rewidenta

Oświadczenie Zarządu Towarzystwa

Jednostkowe sprawozdanie finansowe Subfunduszu

**Raport niezależnego biegłego rewidenta z badania
jednostkowego sprawozdania jednostkowego**

Za rok obrotowy od 1 stycznia do 31 grudnia 2014 r.

Zawartość:

Opinia niezależnego biegłego rewidenta

przygotowana przez PricewaterhouseCoopers Sp. z o.o.

Oświadczenie Zarządu

przygotowane przez Zarząd Aviva Investors Poland Towarzystwo Funduszy Inwestycyjnych S.A.

Sprawozdanie finansowe

przygotowane przez Zarząd Aviva Investors Poland Towarzystwo Funduszy Inwestycyjnych S.A.

**Raport niezależnego biegłego rewidenta z badania
sprawozdania finansowego**

przygotowany przez PricewaterhouseCoopers Sp. z o.o.



Opinia niezależnego biegłego rewidenta

Dla Walnego Zgromadzenia i Rady Nadzorczej Aviva Investors Poland Towarzystwo Funduszy Inwestycyjnych S.A.

Przeprowadziliśmy badanie załączonego sprawozdania jednostkowego Subfunduszu Aviva Investors Ochrony Kapitału Plus, będącego wydzielonym Subfunduszem Aviva Investors Funduszu Inwestycyjnego Otwartego (zwanego dalej „Subfunduszem”) z siedzibą w Warszawie przy ulicy Domaniewskiej 44, obejmującego wprowadzenie, zestawienie lokat na dzień 31 grudnia 2014 r., bilans sporządzony na dzień 31 grudnia 2014 r., wykazujący aktywa netto na kwotę 64.567 tys. zł, rachunek wyniku z operacji za rok obrotowy od 1 stycznia do 31 grudnia 2014 r. wykazujący ujemny wynik z operacji w kwocie 330 tys. zł, zestawienie zmian w aktywach netto oraz noty objaśniające i informację dodatkową.

Za sporządzenie zgodnego z obowiązującymi przepisami sprawozdania jednostkowego oraz prawidłowość ksiąg rachunkowych odpowiedzialny jest Zarząd Aviva Investors Poland Towarzystwo Funduszy Inwestycyjnych S.A (zwanego dalej „Towarzystwem”). Członkowie Zarządu Towarzystwa oraz Rady Nadzorczej są zobowiązani do zapewnienia, aby sprawozdanie jednostkowe spełniało wymagania przewidziane w ustawie z dnia 29 września 1994 r. o rachunkowości („Ustawa o rachunkowości” – Dz. U. z 2013 r., poz. 330 z późn. zm.) oraz przepisach Rozporządzenia Ministra Finansów z dnia 24 grudnia 2007 r. w sprawie szczególnych zasad rachunkowości funduszy inwestycyjnych („Rozporządzenie” – Dz. U. z dnia 31 grudnia 2007 r. nr 249, poz. 1859).

Naszym zadaniem było zbadanie załączonego sprawozdania jednostkowego i wyrażenie opinii o zgodności, we wszystkich istotnych aspektach, tego sprawozdania jednostkowego z wymagającymi zastosowania zasadami (polityką) rachunkowości oraz czy rzetelnie i jasno przedstawia ono, we wszystkich istotnych aspektach, sytuację majątkową i finansową, jak też wynik z operacji jednostki oraz o prawidłowości ksiąg rachunkowych stanowiących podstawę jego sporządzenia.

Badanie przeprowadziliśmy stosownie do:

- a. przepisów rozdziału 7 Ustawy o rachunkowości;
- b. krajowych standardów rewizji finansowej wydanych przez Krajową Radę Biegłych Rewidentów.

Badanie zostało zaplanowane i przeprowadzone tak, aby uzyskać wystarczającą pewność, że sprawozdanie jednostkowe nie zawiera istotnych błędów i przeoczeń. Badanie obejmowało między innymi sprawdzenie, na podstawie wybranej próby, dowodów potwierdzających kwoty i informacje wykazane w sprawozdaniu jednostkowym. Badanie obejmowało również ocenę zasad rachunkowości stosowanych przez Subfundusz oraz istotnych oszacowań dokonywanych przy sporządzeniu sprawozdania jednostkowego, a także ogólną ocenę jego prezentacji. Uważamy, że nasze badanie stanowiło wystarczającą podstawę dla wyrażenia opinii.

*PricewaterhouseCoopers Sp. z o.o., Al. Armii Ludowej 14, 00-638 Warszawa, Polska
Telefon +48 22 746 4000, Faks +48 22 742 4040, www.pwc.pl*

PricewaterhouseCoopers Sp. z o.o. wpisana jest do Krajowego Rejestru Sądowego prowadzonego przez Sąd Rejonowy dla m. st. Warszawy, pod numerem KRS 000044655, NIP 526-021-02-28. Kapitał zakładowy wynosi 10.363.900 złotych. Siedzibą Spółki jest Warszawa, Al. Armii Ludowej 14.



Opinia niezależnego biegłego rewidenta

Dla Walnego Zgromadzenia i Rady Nadzorczej Aviva Investors Poland Towarzystwo Funduszy Inwestycyjnych S.A. (cd.)

Naszym zdaniem, załączone sprawozdanie jednostkowe we wszystkich istotnych aspektach:

- a. przedstawia rzetelnie i jasno sytuację majątkową i finansową Subfunduszu na dzień 31 grudnia 2014 r. oraz wynik z operacji za rok obrotowy od 1 stycznia do 31 grudnia 2014 r. zgodnie z obowiązującymi na terytorium Rzeczypospolitej Polskiej zasadami rachunkowości określonymi w Ustawie o rachunkowości oraz przepisach Rozporządzenia Ministra Finansów z dnia 24 grudnia 2007 r. w sprawie szczególnych zasad rachunkowości funduszy inwestycyjnych („Rozporządzenie” – Dz. U. z dnia 31 grudnia 2007 r. nr 249, poz. 1859);
- b. jest zgodne w formie i treści z obowiązującymi Subfundusz przepisami prawa, w tym z wymogami Rozporządzenia oraz Statutem Subfunduszu;
- c. zostało sporządzone na podstawie prawidłowo prowadzonych ksiąg rachunkowych zgodnie z wymagającymi zastosowania zasadami (polityką) rachunkowości.

Przeprowadzający badanie w imieniu PricewaterhouseCoopers Sp. z o.o., spółki wpisanej na listę podmiotów uprawnionych do badania sprawozdań finansowych pod numerem 144:

Tomasz Orłowski

Tomasz Orłowski

Kluczowy Biegły Rewident
Numer ewidencyjny 12045

Warszawa, 17 kwietnia 2015 r.

**JEDNOSTKOWE SPRAWOZDANIE FINANSOWE
AVIVA INVESTORS FUNDUSZ INWESTYCYJNY OTWARTY
SUBFUNDUSZ AVIVA INVESTORS OCHRONY KAPITAŁU PLUS
ZA ROK ZAKOŃCZONY DNIA 31 GRUDNIA 2014 ROKU**


OŚWIADCZENIE ZARZĄDU

Zarząd Aviva Investors Poland Towarzystwa Funduszy Inwestycyjnych SA, zgodnie z przepisami ustawy z dnia 29 września 1994 roku o rachunkowości (tekst jednolity Dz. U. z 2013 roku, poz. 330 z późniejszymi zmianami) oraz rozporządzenia Ministra Finansów z dnia 24 grudnia 2007 roku w sprawie szczególnych zasad rachunkowości funduszy inwestycyjnych (Dz. U. Nr 249, poz. 1859) przedstawia jednostkowe sprawozdanie finansowe Subfunduszu Aviva Investors Ochrony Kapitału Plus wydzielonego w ramach Aviva Investors Funduszu Inwestycyjnego Otwartego, sporządzone za rok zakończony dnia 31 grudnia 2014 roku, obejmujące:

- zestawienie lokat subfunduszu według stanu na dzień 31 grudnia 2014 roku, wykazujące składniki lokat subfunduszu o wartości 62 461 tys. zł;
- bilans subfunduszu sporządzony na dzień 31 grudnia 2014 roku, wykazujący wartość aktywów netto subfunduszu w wysokości 64 567 tys. zł;
- rachunek wyniku z operacji subfunduszu sporządzony za okres od dnia 1 stycznia 2014 roku do dnia 31 grudnia 2014 roku, wykazujący ujemny wynik z operacji w wysokości 330 tys. zł;
- zestawienie zmian w aktywach netto sporządzone za okres od dnia 1 stycznia 2014 roku do dnia 31 grudnia 2014 roku, wykazujące zmniejszenie wartości aktywów netto subfunduszu w wysokości 15 952 tys. zł.



Marek Przybylski
Prezes Zarządu



Tymoteusz Pałeczny
Wiceprezes Zarządu



Marek Wierzbołowski
Dyrektor Finansowo-Administracyjny
(Osoba odpowiedzialna za prowadzenie ksiąg rachunkowych Funduszu)

Warszawa, dnia 17 kwietnia 2015 roku.

I WPROWADZENIE

1. INFORMACJE OGÓLNE

Aviva Investors Fundusz Inwestycyjny Otwarty („Fundusz”) jest funduszem inwestycyjnym otwartym z wydzielonymi subfunduszami w rozumieniu przepisów Ustawy z dnia 27 maja 2004 roku o funduszach inwestycyjnych (Dz. U. z 2014 r. poz.157).

Wg stanu na dzień bilansowy w skład Funduszu wchodzi następujące subfundusze:

- Aviva Investors Depozyt Plus,
- Aviva Investors Obligacji,
- Aviva Investors Ochrony Kapitału Plus,
- Aviva Investors Stabilnego Inwestowania,
- Aviva Investors Zrównoważony,
- Aviva Investors Polskich Akcji,
- Aviva Investors Akcji Europy Wschodzącej,
- Aviva Investors Małych Spółek,
- Aviva Investors Nowych Spółek,
- Aviva Investors Nowoczesnych Technologii,
- Aviva Investors Optymalnego Wzrostu,
- Aviva Investors Aktywnej Alokacji,
- Aviva Investors Akcji Rynków Wschodzących,
- Aviva Investors Obligacji Dynamicznej,
- Aviva Investors Dłużnych Papierów Korporacyjnych oraz
- Aviva Investors Obligacji Zamiennych.

Subfundusz Aviva Investors Ochrony Kapitału Plus został utworzony jako Commercial Union Fundusz Inwestycyjny Otwarty Ochrony Kapitału Plus w dniu 6 października 2004 roku na podstawie decyzji Komisji Papierów Wartościowych i Giełd (obecnie Komisji Nadzoru Finansowego) nr DFIW/4032/14/4-1-3710/04 z dnia 10 września 2004 roku.

W dniu 3 listopada 2006 roku Commercial Union Fundusz Inwestycyjny Otwarty Ochrony Kapitału Plus został przekształcony w Commercial Union Fundusz Inwestycyjny Otwarty Subfundusz CU Ochrony Kapitału Plus wydzielony w ramach Funduszu na podstawie decyzji Komisji Papierów Wartościowych i Giełd (obecnie Komisji Nadzoru Finansowego) nr DFIW/3032-14/7-1-2274/06 z dnia 9 czerwca 2006 roku.

W dniu 29 maja 2009 roku weszły w życie zmiany statutu Funduszu, w wyniku czego nastąpiła zmiana nazwy Funduszu na Aviva Investors Fundusz Inwestycyjny Otwarty oraz zmiana nazwy Subfunduszu na Aviva Investors Ochrony Kapitału Plus.

Fundusz został wpisany do rejestru funduszy inwestycyjnych w dniu 3 listopada 2006 roku, pod numerem RFi 261.

Fundusz oraz Subfundusz zostały utworzone na czas nieograniczony.

2. CEL INWESTYCYJNY SUBFUNDUSZU

Celem inwestycyjnym Subfunduszu jest wzrost wartości aktywów Subfunduszu w wyniku wzrostu wartości lokat.

Fundusz poprzez odpowiedni dobór lokat będzie dążył do minimalizowania w średnim okresie spadków wartości aktywów netto Subfunduszu przypadających na jednostkę uczestnictwa oraz do tego, aby w dowolnym dniu wyceny wartość jednostki uczestnictwa nie była niższa od wartości jednostki uczestnictwa w dniu wyceny przypadającym 365 dni wcześniej.

Aktywa Subfunduszu są lokowane głównie w dłużne papiery wartościowe, instrumenty rynku pieniężnego oraz w akcje.

Całkowita wartość lokat w akcje wynosi od 0% do 30% wartości aktywów Subfunduszu, przy czym Subfundusz lokuje aktywa Subfunduszu wyłącznie w akcje zdematerializowane zgodnie z przepisami ustawy o obrocie instrumentami finansowymi.

Całkowita wartość lokat w dłużne papiery wartościowe i instrumenty rynku pieniężnego wynosi od 50% do 100% wartości aktywów Subfunduszu.

3. TOWARZYSTWO FUNDUSZY INWESTYCYJNYCH

Organem zarządzającym Funduszem jest Aviva Investors Poland Towarzystwo Funduszy Inwestycyjnych S.A. („Towarzystwo”) z siedzibą w Warszawie, ul. Domaniewska 44, 02-672 Warszawa, wpisane do Krajowego Rejestru Sądowego pod numerem 0000011017. Sędem rejestrowym dla Towarzystwa jest Sąd Rejonowy dla m. st. Warszawy XIII Wydział Gospodarczy Krajowego Rejestru Sądowego.

4. OKRES SPRAWOZDAWCZY I DZIEŃ BILANSOWY

Sprawozdanie finansowe Subfunduszu zostało sporządzone za okres od dnia 1 stycznia 2014 roku do dnia 31 grudnia 2014 roku. Dniem bilansowym jest 31 grudnia 2014 roku.

5. KONTYNUACJA DZIAŁALNOŚCI

Sprawozdanie finansowe Subfunduszu zostało sporządzone przy założeniu kontynuowania działalności przez Subfundusz oraz Fundusz w dającej się przewidzieć przyszłości tj. co najmniej 12 miesięcy po dniu 31 grudnia 2014 roku. Zarząd Towarzystwa nie stwierdza na dzień podpisania sprawozdania finansowego Subfunduszu oraz połączonego sprawozdania finansowego Funduszu istnienia faktów i okoliczności, które wskazywałyby na zagrożenie kontynuowania działalności przez Subfundusz lub Fundusz w okresie co najmniej 12 miesięcy po dniu bilansowym, czyli 31 grudnia 2014 roku na skutek zamierzonego lub przymusowego zaniechania bądź istotnego ograniczenia działalności Subfunduszu lub Funduszu.

6. PODMIOT, KTÓRY PRZEPROWADZIŁ BADANIE SPRAWOZDANIA FINANSOWEGO

Niniejsze sprawozdanie finansowe podlegało badaniu przez biegłego rewidenta. Badania sprawozdania finansowego dokonała firma PricewaterhouseCoopers Sp. z o. o. z siedzibą w Warszawie, Al. Armii Ludowej 14, wpisana na listę podmiotów uprawnionych do badania sprawozdań finansowych pod numerem 144.

7. KATEGORIE JEDNOSTEK UCZESTNICTWA

Subfundusz nie zbywa jednostek uczestnictwa różnych kategorii.

II ZESTAWIENIE LOKAT

1. TABELA GŁÓWNA

Składniki lokat (w tysiącach złotych)	31 grudnia 2014			31 grudnia 2013		
	Wartość wg ceny nabycia	Wartość według wyceny na dzień bilansowy	Procentowy udział w aktywach ogółem	Wartość wg ceny nabycia	Wartość według wyceny na dzień bilansowy	Procentowy udział w aktywach ogółem
Akcje	16 350	15 265	23,59	20 822	20 626	25,56
Warranty subskrypcyjne	0	0	0,00	0	0	0,00
Prawa do akcji	8	11	0,02	172	190	0,24
Prawa poboru	0	0	0,00	0	3	0,00
Kwity depozytowe	0	0	0,00	1 603	1 541	1,91
Listy zastawne	0	0	0,00	0	0	0,00
Dłużne papiery wartościowe	45 521	47 169	72,86	46 209	45 103	55,85
Instrumenty pochodne	0	16	0,02	0	21	0,03
Jednostki uczestnictwa	0	0	0,00	0	0	0,00
Certyfikaty inwestycyjne	0	0	0,00	0	0	0,00
Tytuły uczestnictwa emitowane przez instytucje wspólnego inwestowania mające siedzibę za granicą	0	0	0,00	0	0	0,00
Wierzytelności	0	0	0,00	0	0	0,00
Weksle	0	0	0,00	0	0	0,00
Depozyty	0	0	0,00	0	0	0,00
Inne	0	0	0,00	0	0	0,00
Razem	61 879	62 461	96,49	68 806	67 484	83,59

Załączone dodatkowe informacje i objaśnienia stanowią integralną część niniejszego zestawienia

2. TABELA UZUPEŁNIAJĄCE

2.1. Akcje

(w tysiącach złotych z wyjątkiem ilości papierów wartościowych podanej w sztukach)

AKCJE	Rodzaj rynku	Nazwa rynku	Liczba	Kraj siedziby emitenta	Wartość według ceny nabycia	Wartość według wyceny na dzień bilansowy	Procentowy udział w aktywach ogółem
09 KWIATKOWSKI (PLNFI0900014)	AR-RR	GPW	113 671	Polska	76	63	0,10
AB (PLAB0000019)	AR-RR	GPW	15 951	Polska	294	488	0,75
ALTUS TFI (PLATTFI00018)	AR-RR	GPW	11 558	Polska	110	107	0,17
BERLING (PLBRLNG00015)	AR-RR	GPW	15 451	Polska	108	59	0,09
BIOTON (PLBIOTN00029)	AR-RR	GPW	16 212	Polska	306	64	0,10
BOGDANKA (PLLWBGD00016)	AR-RR	GPW	11 407	Polska	1 330	1 100	1,70
BUDIMEX (PLBUDMX00013)	AR-RR	GPW	139	Polska	18	20	0,03
BZWBK (PLBZ0000044)	AR-RR	GPW	992	Polska	378	372	0,57
CCC (PLCCC0000016)	AR-RR	GPW	1 551	Polska	187	207	0,32
CIECH (PLCIECH00018)	AR-RR	GPW	5 144	Polska	184	219	0,34
COCA-COLA ICECEK SANAYI AS (TRECOLA00011)	AR-RR	Istanbul Stock Exchange	2 567	Turcja	207	195	0,30
CYFROWY POLSAT (PLCFRPT00013)	AR-RR	GPW	24 505	Polska	514	576	0,89
DO CO AG (AT0000818802)	AR-RR	Vienna Stock Exchange	5 936	Austria	578	1 578	2,44
ENEA (PLENEA000013)	AR-RR	GPW	28 588	Polska	358	435	0,67
ENERGOINSTAL (PLERGIN00015)	AR-RR	GPW	40 000	Polska	343	470	0,73
FASING (PLFSING00010)	AR-RR	GPW	104	Polska	2	2	0,00
GRUPA AZOTY ZAKLADY AZOTOWE PULAWY (PLZAPUL00057)	AR-RR	GPW	1 531	Polska	227	214	0,33
GRUPA LOTOS (PLLOTOS00025)	AR-RR	GPW	1 000	Polska	28	26	0,04
GTC (PLGTG0000037)	AR-RR	GPW	26 850	Polska	214	145	0,22
IMPEXMETAL (PLIMPXM00019)	AR-RR	GPW	30 000	Polska	131	75	0,12
INDUSTRIAL MILK COMPANY (LU0607203980)	AR-RR	GPW	6 942	Ukraina	113	39	0,06
INTEGER (PLINTEG00011)	AR-RR	GPW	63	Polska	19	10	0,02
INTERFERIE (PLINTFR00023)	AR-RR	GPW	77 715	Polska	397	326	0,50
KOPEX (PLKOPEX00018)	AR-RR	GPW	13 891	Polska	265	149	0,23
KREDYT INKASO (PLKRINK00014)	AR-RR	GPW	33 339	Polska	415	633	0,98
MEDICALGORITHMICS (PLMDCLG00015)	AR-RR	GPW	1 651	Polska	356	312	0,48
MLP GROUP (PLMLPGR00017)	AR-RR	GPW	12 100	Polska	290	422	0,65
MOSTOSTAL PLOCK (PLMSTPL00018)	AR-RR	GPW	4 999	Polska	218	49	0,08
OPONEO.PL (PLOPNPL00013)	AR-RR	GPW	7 419	Polska	42	78	0,12
ORBIS (PLORBIS00014)	AR-RR	GPW	4 795	Polska	156	210	0,32
ORZEL BIALY (PLORZBL00013)	AR-RR	GPW	663	Polska	6	4	0,01
P.A. NOVA (PLPANVA00013)	AR-RR	GPW	20 933	Polska	586	325	0,50
PANI TERESA-MEDICA (PLPTMED00015)	AR-RR	GPW	30 000	Polska	451	444	0,69
PCC ROKITA (PLPCCRK00076)	AR-RR	GPW	3 650	Polska	120	139	0,21
PETROLINVEST (PLPLRLI00018)	AR-RR	GPW	5 500	Polska	285	1	0,00
PKO BP (PLPKO0000016)	AR-RR	GPW	38 012	Polska	1 381	1 359	2,10
POLNORD (PLPOLND00019)	AR-RR	GPW	2 149	Polska	15	13	0,02
POLWAX (PLPOLWX00026)	AR-RR	GPW	13 793	Polska	207	232	0,36
PROJPRZEM (PLPROJP00018)	AR-RR	GPW	87 731	Polska	1 350	457	0,71
RADPOL (PLRDPOL00010)	AR-RR	GPW	23 854	Polska	136	189	0,29
RANK PROGRESS (PLRNKPR00014)	AR-RR	GPW	2 921	Polska	37	8	0,01
ROBYG (PLROBYG00016)	AR-RR	GPW	101 471	Polska	221	225	0,35
SNIEZKA (PLSNZKA00033)	AR-RR	GPW	3 205	Polska	115	122	0,19
TELL (PLTELL000023)	AR-RR	GPW	1 944	Polska	15	18	0,03
TESGAS (PLTSGS000019)	AR-RR	GPW	50 000	Polska	618	179	0,28
ULKER BISKUVI SANAYI AS (TRELKR00015)	AR-RR	Istanbul Stock Exchange	17 728	Turcja	394	496	0,77
UNIBEP (PLUNBEP00015)	AR-RR	GPW	63 890	Polska	509	525	0,81
WAWEL (PLWAWEL00013)	AR-RR	GPW	481	Polska	643	495	0,76
WIELTON (PLWELTN00012)	AR-RR	GPW	143 273	Polska	629	575	0,89
ZESPOL ELEKTROWNI PATNOW ADAMOW KONIN (PLZEPAK00012)	AR-RR	GPW	8 037	Polska	209	211	0,33
ZPUE (PLZPUE000012)	AR-RR	GPW	1 888	Polska	435	538	0,83
ZWG (PLZWG0000016)	NNRA	nie dotyczy	22 597	Polska	124	67	0,10
AKCJE razem			1 159 791		16 350	15 265	23,59

AR-RR - aktywny rynek-rynek regulowany

AR-ASO - aktywny rynek-alternatywny system obrotu

IAR - inny aktywny rynek

NNRA - nienotowane na rynku aktywnym

2.2. Prawa do akcji

(w tysiącach złotych z wyjątkiem ilości papierów wartościowych podanej w sztukach)

PRAWA DO AKCJI	Rodzaj rynku	Nazwa rynku	Liczba	Kraj siedziby emitenta	Wartość według ceny nabycia	Wartość według wyceny na dzień bilansowy	Procentowy udział w aktywach ogółem
PDA LOTOS (PLLOTOS00074)	AR-RR	GPW	423	Polska	8	11	0,02
PRAWA DO AKCJI razem			423		8	11	0,02

AR-RR - aktywny rynek-rynek regulowany

AR-ASO - aktywny rynek-alternatywny system obrotu

IAR - inny aktywny rynek

NNRA - nienotowane na rynku aktywnym

Załączone dodatkowe informacje i objaśnienia stanowią integralną część niniejszego zestawienia
lat

2.3. Dłużne papiery wartościowe

(w tysiącach złotych z wyjątkiem wartości nominalnej oraz ilości papierów wartościowych podanej w sztukach)

Dłużne papiery wartościowe	Rodzaj rynku	Nazwa rynku	Emitent	Kraj siedziby emitenta	Termin wykupu rrrr-mm-dd	Warunki oprocentowania	Wartość nominalna	Liczba	Wartość według ceny nabycia	Wartość według wyceny na dzień bilansowy	Procentowy udział w aktywach ogółem
O terminie wykupu do 1 roku:											
Obligacje											
WZ0115 (PL0000106480)	IAR	Treasury BondSpot Poland	Skarb Państwa	Polska	2015-01-25	zmienna stopa procentowa 2,69%	1 000,00	6 000	6 004	6 005	9,28
Razem								6 000	6 004	6 005	9,28
Bony skarbowe											
Bony pieniężne											
Inne											
O terminie wykupu do 1 roku razem:								6 000	6 004	6 005	9,28
O terminie wykupu powyżej 1 roku:											
Obligacje											
OKKR116 (PL_KR160108)	NNRA	nie dotyczy	Kredyt Inkaso I Niestandaryz. Sekurytyzacyjny FIZ	Polska	2016-01-08	zmienna stopa procentowa 7,26%	1 000,00	1 000	1 000	1 017	1,57
OK0116 (PL0000107567)	IAR	Treasury BondSpot Poland	Skarb Państwa	Polska	2016-01-25	zerokuponowe	1 000,00	10 000	9 408	9 815	15,16
OK0716 (PL0000107926)	IAR	Treasury BondSpot Poland	Skarb Państwa	Polska	2016-07-25	zerokuponowe	1 000,00	2 000	1 852	1 944	3,00
DS1017 (PL0000104543)	IAR	Treasury BondSpot Poland	Skarb Państwa	Polska	2017-10-25	stała stopa procentowa 5,25%	1 000,00	1 500	1 412	1 637	2,53
WZ0118 (PL0000104717)	IAR	Treasury BondSpot Poland	Skarb Państwa	Polska	2018-01-25	zmienna stopa procentowa 2,69%	1 000,00	5 000	4 978	4 991	7,71
PS0418 (PL0000107314)	IAR	Treasury BondSpot Poland	Skarb Państwa	Polska	2018-04-25	stała stopa procentowa 3,75%	1 000,00	6 000	6 092	6 338	9,79
CPTVN018 (XS0557898946)	AR-RR	Frankfurt Stock Exchange	TVN Finance Corporation III AB	Szwecja	2018-11-15	stała stopa procentowa 7,88%	1 000,00	330	1 466	1 463	2,26
CPPK0119 (XS1019818787)	AR-RR	Berlin Stock Exchange	PKO FINANCE AB	Szwecja	2019-01-23	stała stopa procentowa 2,32%	1 000,00	350	1 458	1 560	2,41
DS1019 (PL0000105441)	IAR	Treasury BondSpot Poland	Skarb Państwa	Polska	2019-10-25	stała stopa procentowa 5,50%	1 000,00	2 500	2 387	2 882	4,45
OKMJ0520 (PLMLMDP00064)	AR-ASO	GPW ASO	Multimedia Polska S.A.	Polska	2020-05-10	zmienna stopa procentowa 5,10%	100 000,00	15	1 500	1 501	2,32
CPSYN914 (XS1115183359)	AR-RR	Stuttgart Stock Exchange	SYNTHOS FINANCE AB	Szwecja	2021-09-30	stała stopa procentowa 4,00%	1 000,00	750	3 134	3 145	4,86
WZ0124 (PL0000107454)	IAR	Treasury BondSpot Poland	Skarb Państwa	Polska	2024-01-25	zmienna stopa procentowa 2,69%	1 000,00	5 000	4 830	4 871	7,52
Razem								34 445	39 517	41 164	63,58
Bony skarbowe											
Bony pieniężne											
Inne											
O terminie wykupu powyżej 1 roku razem:								34 445	39 517	41 164	63,58
Dłużne papiery wartościowe razem								40 445	45 521	47 169	72,86

AR-RR - aktywny rynek-rynek regulowany

AR-ASO - aktywny rynek-alternatywny system obrotu

IAR - inny aktywny rynek

NNRA - nienotowane na rynku aktywnym

2.4. Instrumenty pochodne

(w tysiącach złotych z wyjątkiem ilości papierów wartościowych podanej w sztukach)

INSTRUMENTY POCHODNE	Rodzaj rynku	Nazwa rynku	Emitent (wystawca)	Kraj siedziby emitenta (wystawcy)	Instrument bazowy	Liczba	Wartość według ceny nabycia	Wartość według wyceny na dzień bilansowy	Procentowy udział w aktywach ogółem
I. Wystandaryzowane instrumenty pochodne									
II. Niewystandaryzowane instrumenty pochodne									
FORWARD EUR/PLN 22.01.2015 SHORT DF (FW1EUR220115)	NNRA	nie dotyczy	Societe Generale S.A. Oddział w Polsce	Polska	1 460 000 EURO	1	0	16	0,02
INSTRUMENTY POCHODNE razem						1	0	16	0,02

AR-RR - aktywny rynek-rynek regulowany

AR-ASO - aktywny rynek-alternatywny system obrotu

IAR - inny aktywny rynek

NNRA - nienotowane na rynku aktywnym

Załączone dodatkowe informacje i objaśnienia stanowią integralną część niniejszego zestawienia
lokata

3. TABELE DODATKOWE

(w tysiącach złotych z wyjątkiem ilości papierów wartościowych podanej w sztukach)

Gwarantowane składniki lokat	Rodzaj	Łączna liczba	Wartość według ceny nabycia	Wartość według wyceny na dzień bilansowy	Procentowy udział w aktywach ogółem
Papiery wartościowe gwarantowane przez Skarb Państwa		0	0	0	0,00
Papiery wartościowe gwarantowane przez NBP		0	0	0	0,00
Papiery wartościowe gwarantowane przez jednostki samorządu terytorialnego		0	0	0	0,00
Papiery wartościowe gwarantowane przez państwa należące do OECD (z wyłączeniem Rzeczypospolitej Polskiej)		0	0	0	0,00
Papiery wartościowe gwarantowane przez międzynarodowe instytucje finansowe, których członkiem jest Rzeczpospolita Polska lub przynajmniej jedno z państw należących do OECD		0	0	0	0,00

(w tysiącach złotych)

Grupy kapitałowe, o których mowa w art. 98 ustawy	Wartość według wyceny na dzień bilansowy	Procentowy udział w aktywach ogółem
Grupa PKO Banku Polskiego	2 919	4,51

(w tysiącach złotych)

Składniki lokat nabyte od podmiotów, o których mowa w art. 107 ustawy	Wartość według wyceny na dzień bilansowy	Procentowy udział w aktywach ogółem
CPSYN914 (XS1115183359)	3 145	4,86
CPTVN018 (XS0557898946)	1 458	2,25
Składniki lokat nabyte od podmiotów, o których mowa w art. 107 ustawy razem	4 603	7,11

Papiery wartościowe emitowane przez międzynarodowe instytucje finansowe, których członkiem jest RP lub przynajmniej jedno z państw OECD	Nazwa emitenta	Kraj siedziby emitenta	Rodzaj rynku	Nazwa rynku	Liczba	Wartość według ceny nabycia w tys. PLN	Wartość według wyceny na dzień bilansowy	Procentowy udział w aktywach ogółem
						0	0	0,00

III BILANS

(w tysiącach złotych)	31 grudnia 2014 roku	31 grudnia 2013 roku
I. Aktywa	64 734	80 748
1. Środki pieniężne i ich ekwiwalenty	1 235	12 503
2. Należności	655	542
3. Transakcje przy zobowiązaniu się drugiej strony do odkupu	0	0
4. Składniki lokat notowane na aktywnym rynku, w tym:	61 361	65 782
- dłużne papiery wartościowe	46 152	43 425
5. Składniki lokat nienotowane na aktywnym rynku, w tym:	1 100	1 702
- dłużne papiery wartościowe	1 017	1 678
6. Nieruchomości	0	0
7. Pozostałe aktywa	383	219
- z tytułu zapisu na akcje spółki Polimex Mostostal SA	382	120
II. Zobowiązania	167	229
III. Aktywa netto (I-II)	64 567	80 519
IV. Kapitał funduszu	3 149	18 771
1. Kapitał wpłacony	1 952 894	1 832 774
2. Kapitał wypłacony (wielkość ujemna)	(1 949 745)	(1 814 003)
V. Dochody zatrzymane	60 867	63 108
1. Zakumulowane, nierozdysponowane przychody z lokat netto	20 327	22 144
2. Zakumulowany, nierozdysponowany zrealizowany zysk (strata) ze zbycia lokat	40 540	40 964
VI. Wzrost (spadek) wartości lokat w odniesieniu do ceny nabycia	551	(1 360)
VII. Kapitał funduszu i zakumulowany wynik z operacji (IV+V+/-VI)	64 567	80 519
Liczba jednostek uczestnictwa (w sztukach)	388 633,46	482 502,37
Wartość aktywów netto na jednostkę uczestnictwa (w złotych)	166,14	166,88

IV RACHUNEK WYNIKU Z OPERACJI

(w tysiącach złotych)	1 stycznia - 31 grudnia 2014 roku	1 stycznia - 31 grudnia 2013 roku
I. Przychody z lokat	1 962	3 901
1. Dywidendy i inne udziały w zyskach	532	749
2. Przychody odsetkowe	1 430	2 980
3. Dodatnie saldo różnic kursowych	0	172
4. Pozostałe	0	0
II. Koszty funduszu	3 779	3 080
1. Wynagrodzenie dla towarzystwa	1 842	2 290
2. Wynagrodzenia dla podmiotów prowadzących dystrybucję	0	0
3. Opłaty dla depozytariusza	0	0
4. Opłaty związane z prowadzeniem rejestru aktywów funduszu	0	0
5. Opłaty za zezwolenia oraz rejestracyjne	0	0
6. Usługi w zakresie rachunkowości	0	0
7. Usługi w zakresie zarządzania aktywami funduszu	0	0
8. Usługi prawne	0	0
9. Usługi wydawnicze, w tym poligraficzne	0	0
10. Koszty odsetkowe	0	0
11. Ujemne saldo różnic kursowych	34	0
12. Pozostałe	1 903	790
- z tytułu odpisu na trwałą utratę wartości zapisu na akcje Polimex Mostostal SA	1 870	750
III. Koszty pokrywane przez towarzystwo	0	0
IV. Koszty funduszu netto (II-III)	3 779	3 080
V. Przychody z lokat netto (I-IV)	(1 817)	821
VI. Zrealizowany i niezrealizowany zysk (strata)	1 487	(799)
1. Zrealizowany zysk (strata) ze zbycia lokat, w tym:	(424)	2 320
- z tytułu różnic kursowych	(56)	(119)
2. Wzrost (spadek) niezrealizowanego zysku (straty) z wyceny lokat, w tym:	1 911	(3 119)
- z tytułu różnic kursowych	326	(197)
VII. Wynik z operacji	(330)	22
Wynik z operacji przypadający na jednostkę uczestnictwa (w złotych)	(0,85)	0,05

Załączone dodatkowe informacje i objaśnienia stanowią integralną część niniejszego rachunku
 wyniku z operacji

V ZESTAWIENIE ZMIAN W AKTYWACH NETTO

(w tysiącach złotych z wyjątkiem wartości aktywów netto na jednostkę uczestnictwa podanej w złotych oraz ilości jednostek uczestnictwa podanej w sztukach)	1 stycznia - 31 grudnia 2014 roku	1 stycznia - 31 grudnia 2013 roku
I. ZMIANA WARTOŚCI AKTYWÓW NETTO		
1. Wartość aktywów netto na koniec poprzedniego okresu sprawozdawczego	80 519	98 024
2. Wynik z operacji za okres sprawozdawczy (razem), w tym:	(330)	22
a) Przychody z lokat netto	(1 817)	821
b) Zrealizowany zysk (strata) ze zbycia lokat	(424)	2 320
c) Wzrost (spadek) niezrealizowanego zysku (straty) z wyceny lokat	1 911	(3 119)
3. Zmiana w aktywach netto z tytułu wyniku z operacji	(330)	22
4. Dystrybucja dochodów (przychodów) funduszu (razem):	0	0
a) z przychodów z lokat netto	0	0
b) ze zrealizowanego zysku ze zbycia lokat	0	0
c) z przychodów ze zbycia lokat	0	0
5. Zmiany w kapitale w okresie sprawozdawczym (razem), w tym:	(15 622)	(17 527)
a) Powiększenie kapitału z tytułu zbytych jednostek uczestnictwa	120 120	132 349
b) Zmniejszenie kapitału z tytułu odkupionych jednostek uczestnictwa	(135 742)	(149 876)
6. Łączna zmiana aktywów netto w okresie sprawozdawczym (3-4+/-5)	(15 952)	(17 505)
7. Wartość aktywów netto na koniec okresu sprawozdawczego	64 567	80 519
8. Średnia wartość aktywów netto w okresie sprawozdawczym	73 649	91 547
II. ZMIANA LICZBY JEDNOSTEK UCZESTNICTWA		
1. Zmiana liczby jednostek uczestnictwa w okresie sprawozdawczym, w tym:	(93 868,9100)	(103 723,7200)
a) Liczba zbytych jednostek uczestnictwa	718 874,9100	792 354,7100
b) Liczba odkupionych jednostek uczestnictwa	(812 743,8200)	(896 078,4300)
c) Saldo zmian liczby jednostek uczestnictwa	(93 868,9100)	(103 723,7200)
2. Liczba jednostek uczestnictwa narastająco od początku działalności Funduszu w tym:	388 633,4600	482 502,3700
a) Liczba zbytych jednostek uczestnictwa	13 740 079,6500	13 021 204,7400
b) Liczba odkupionych jednostek uczestnictwa	(13 351 446,1900)	(12 538 702,3700)
c) Saldo jednostek uczestnictwa	388 633,4600	482 502,3700
III. ZMIANA WARTOŚCI AKTYWÓW NETTO NA JEDNOSTKĘ UCZESTNICTWA		
1. Wartość aktywów netto na jednostkę uczestnictwa na koniec poprzedniego okresu sprawozdawczego	166,88	167,21
2. Wartość aktywów netto na jednostkę uczestnictwa na koniec okresu sprawozdawczego	166,14	166,88
3. Procentowa zmiana wartości aktywów netto na jednostkę uczestnictwa w okresie sprawozdawczym	(0,44)	(0,67)
4. Minimalna wartość aktywów netto na jednostkę uczestnictwa w okresie sprawozdawczym, ze wskazaniem daty wyceny:	164,34	158,81
- data wyceny	2014-03-14	2013-09-05
5. Maksymalna wartość aktywów netto na jednostkę uczestnictwa w okresie sprawozdawczym, ze wskazaniem daty wyceny:	169,19	170,94
- data wyceny	2014-02-24	2013-05-22
6. Wartość aktywów netto na jednostkę uczestnictwa według ostatniej wyceny w okresie sprawozdawczym, ze wskazaniem daty wyceny	166,19	166,85
- data wyceny	2014-12-30	2013-12-30
IV. PROCENTOWY UDZIAŁ KOSZTÓW FUNDUSZU W ŚREDNIEJ WARTOŚCI AKTYWÓW NETTO (W SKALI ROKU), W TYM:		
1. Procentowy udział wynagrodzenia dla towarzystwa	5,13	3,36
2. Procentowy udział wynagrodzenia dla podmiotów prowadzących dystrybucję	2,50	2,50
3. Procentowy udział opłat dla depozytariusza	0,00	0,00
4. Procentowy udział opłat związanych z prowadzeniem rejestru aktywów funduszu	0,00	0,00
5. Procentowy udział opłat za usługi w zakresie rachunkowości	0,00	0,00
6. Procentowy udział opłat za usługi w zakresie zarządzania aktywami funduszu	0,00	0,00

Załączone dodatkowe informacje i objaśnienia stanowią integralną część niniejszego zestawienia zmian w aktywach netto.

VI NOTY OBJAŚNIAJĄCE

1. POLITYKA RACHUNKOWOŚCI SUBFUNDUSZU

1.1. Przyjęte zasady rachunkowości

1.1.1. Format oraz podstawa sporządzenia sprawozdania finansowego

Sprawozdanie finansowe zostało przygotowane zgodnie z przepisami ustawy z dnia 29 września 1994 r. o rachunkowości (tekst jednolity Dz. U. z 2013 roku, poz. 330 z późniejszymi zmianami) oraz rozporządzenia Ministra Finansów z dnia 24 grudnia 2007 r. w sprawie szczególnych zasad rachunkowości funduszy inwestycyjnych (Dz. U. Nr 249, poz. 1859) („Rozporządzenie”).

Sprawozdanie finansowe sporządzone jest w polskich złotych. Wszystkie wartości, o ile nie wskazano inaczej, podane są w zaokrągleniu do tysięcy złotych, w związku z czym mogą wystąpić przypadki matematycznych niezgodności pomiędzy poszczególnymi notami niniejszego sprawozdania, wynikające z ww. zaokrągleń.

1.1.2. Ujmowanie w księgach rachunkowych operacji dotyczących Subfunduszu

1. Operacje dotyczące Subfunduszu ujmuje się w księgach rachunkowych w okresie, którego dotyczą.
2. Operacje dotyczące Subfunduszu ujmuje się w walucie, w której są wyrażone, a także w walucie polskiej po przeliczeniu według średniego kursu ustalonego dla danej waluty przez Narodowy Bank Polski na dzień ujęcia tych operacji w księgach rachunkowych Subfunduszu.
3. Nabycie albo zbycie składników lokat przez Subfundusz ujmuje się w księgach rachunkowych Subfunduszu w dacie zawarcia umowy.
4. Składniki lokat nabyte albo zbyte przez Subfundusz w dniu wyceny po momencie dokonania wyceny określonym w statucie Subfunduszu oraz składniki, dla których we wskazanym momencie brak jest potwierdzenia zawarcia transakcji uwzględnia się w najbliższej wycenie aktywów Subfunduszu i ustaleniu jego zobowiązań.
5. Nabyte składniki lokat ujmuje się w księgach rachunkowych Subfunduszu według ceny nabycia. Przyjmuje się, że składniki lokat nabyte nieodpłatnie posiadają cenę nabycia równą zeru.
6. Składniki lokat Subfunduszu otrzymane w zamian za inne składniki mają przypisaną cenę nabycia wynikającą z ceny nabycia tych składników lokat, w zamian za które zostały otrzymane, skorygowaną o ewentualne dopłaty lub otrzymane przychody pieniężne.
7. Zmianę wartości nominalnej nabytych akcji, nie powodującą zmiany wysokości kapitału akcyjnego emitenta, ujmuje się w ewidencji analitycznej, w której dokonuje się zmiany liczby jednostek posiadanych akcji oraz jednostkowej ceny nabycia.
8. Zysk lub stratę ze zbycia lokat wylicza się metodą „najdroższe sprzedaje się jako pierwsze” (HIFO), polegającą na przypisaniu sprzedanym składnikom najwyższej ceny nabycia danego składnika lokat, a w przypadku instrumentów wycenianych w wysokości skorygowanej ceny nabycia oszacowanej przy zastosowaniu efektywnej stopy procentowej, najwyższej bieżącej wartości księgowej. Przy wyliczaniu zysku lub straty ze zbycia lokat metody, o której mowa powyżej nie stosuje się do:
 - ✓ papierów wartościowych nabytych przy zobowiązaniu się drugiej strony do odkupu,
 - ✓ zobowiązań z tytułu zbycia papierów wartościowych, przy zobowiązaniu się Subfunduszu do odkupu,
 - ✓ należności z tytułu udzielonej pożyczki papierów wartościowych, w rozumieniu rozporządzenia o pożyczkach papierów wartościowych,
 - ✓ zobowiązań z tytułu otrzymanej pożyczki papierów wartościowych, w rozumieniu rozporządzenia o pożyczkach papierów wartościowych.

9. W przypadku, gdy jednego dnia dokonuje się transakcji zbycia i nabycia danego składnika lokat, w pierwszej kolejności ujmuje się nabycie danego składnika.
10. W przypadku wygaśnięcia zobowiązań z tytułu wystawionych opcji uznaje się, iż wygaśnięciu podlegają kolejno te zobowiązania, z tytułu których zaciągnięcia otrzymano najniższą premię netto.
11. Środki pieniężne wyrażone w walutach obcych likwiduje się według metody „najdroższe likwiduje się jako pierwsze” (HIFO).
12. Prawo poboru akcji notowanych na aktywnym rynku ujmuje się w księgach rachunkowych Subfunduszu w dniu, w którym na potrzeby wyceny danych akcji wykorzystany jest po raz pierwszy kurs nieuwzględniający tego prawa poboru. Niewykonane prawo poboru akcji uznaje się za zbyte, według wartości równej zero, w dniu następnym po wygaśnięciu tego prawa.
13. Należną dywidendę z akcji notowanych na aktywnym rynku ujmuje się w księgach rachunkowych Subfunduszu w dniu, w którym na potrzeby wyceny danych akcji wykorzystany jest po raz pierwszy kurs rynkowy nieuwzględniający wartości tego prawa do dywidendy.
14. Prawo poboru akcji nienotowanych na aktywnym rynku oraz prawo do otrzymania dywidendy od akcji nienotowanych na aktywnym rynku ujmuje się w księgach rachunkowych Subfunduszu w dniu następnym po dniu ustalenia tych praw.
15. Podatki z tytułu dochodów od odsetek lub innych pożytków uzyskanych od papierów wartościowych emitowanych za granicą ujmuje się w dniu ich ustalenia, tzn. w dniu wypłaty tych dochodów.
16. Zobowiązania Subfunduszu z tytułu wystawionych opcji ujmuje się w bilansie w pozycji zobowiązania z tytułu wystawionych opcji. W dniu wystawienia opcji zobowiązanie z tytułu wystawienia opcji ujmuje się w wysokości otrzymanej premii netto.
17. Otwarty kontrakt terminowy ujmuje się w księgach rachunkowych Subfunduszu według wartości księgowej równej zero. Prowizja maklerska i inne koszty związane z jego otwarciem pomniejszają niezrealizowany zysk (powiększają niezrealizowaną stratę) z wyceny kontraktu. Prowizja maklerska oraz inne koszty związane z zamknięciem kontraktu pomniejszają zrealizowany zysk (powiększają zrealizowaną stratę) z kontraktu terminowego.
18. Niezrealizowany zysk (strata) z wyceny lokat wpływa na wzrost (spadek) wyniku z operacji.
19. Przychody z lokat obejmują w szczególności:
 - ✓ dywidendy i inne udziały w zyskach,
 - ✓ przychody odsetkowe,
 - ✓ dodatnie saldo różnic kursowych powstałe w związku z wyceną środków pieniężnych, należności oraz zobowiązań w walutach obcych.

Przychody odsetkowe od dłużnych papierów wartościowych, wycenianych w wartości godziwej, nalicza się zgodnie z zasadami ustalonymi dla tych papierów wartościowych przez emitenta.

Przychody odsetkowe od lokat bankowych nalicza się przy zastosowaniu efektywnej stopy procentowej.
20. Koszty operacyjne Subfunduszu obejmują w szczególności:
 - ✓ wynagrodzenie Towarzystwa za zarządzanie Subfunduszem,
 - ✓ koszty odsetkowe,
 - ✓ ujemne saldo różnic kursowych powstałe w związku z wyceną środków pieniężnych, należności oraz zobowiązań w walutach obcych.

Wynagrodzenie Towarzystwa za zarządzanie Subfunduszem naliczane jest w każdym dniu wyceny za każdy dzień roku od wartości aktywów netto Subfunduszu ustalonych w poprzednim dniu wyceny. Wynagrodzenie rozliczane jest w okresach miesięcznych i płatne jest do 7 (siódmego) dnia roboczego następnego miesiąca kalendarzowego.

Koszty odsetkowe z tytułu kredytów i pożyczek zaciągniętych przez Subfundusz rozlicza się w czasie przy zastosowaniu efektywnej stopy procentowej.

21. Papiery wartościowe będące przedmiotem udzielonej pożyczki są wyłączane z bilansu Funduszu jako pożyczkodawcy. Jednocześnie w bilansie Funduszu zostaje rozpoznana należność z tytułu zawartej transakcji pożyczki papierów wartościowych.
Środki pieniężne otrzymane w ramach zabezpieczenia transakcji są ujmowane w bilansie Funduszu w korespondencji ze zobowiązaniem do ich zwrotu.
22. Wartość aktywów netto Subfunduszu ustalana jest w dniu wyceny określonym w statucie Funduszu.

1.1.3. Zasady wyceny aktywów Subfunduszu

A. Zasady ogólne

1. Aktywa Subfunduszu wycenia się, a zobowiązania Subfunduszu ustala się według stanów odpowiednio aktywów Subfunduszu i jego zobowiązań oraz odpowiednio kursów, cen i wartości z godziny 23.00 w dniu wyceny oraz na dzień sporządzenia sprawozdania finansowego Funduszu.
2. Aktywa Subfunduszu wycenia się, a zobowiązania Subfunduszu ustala się według wiarygodnie oszacowanej wartości godziwej, z zastrzeżeniem składników, o których mowa w pkt. D 1-4 poniżej.

B. Wybór rynku głównego

1. W przypadku, gdy składniki lokat Subfunduszu notowane są na więcej niż jednym aktywnym rynku lub w więcej niż jednym systemie notowań, Subfundusz w porozumieniu z Depozytariuszem, z zachowaniem najwyższej staranności, dokonuje dla danego składnika lokat Subfunduszu wyboru rynku głównego lub właściwego systemu notowań, który najlepiej spełnia następujące warunki:
 - a) wolumen obrotów dla danego składnika lokat Subfunduszu w ciągu miesiąca kalendarzowego poprzedzającego miesiąc, w którym następuje dzień wyceny wskazuje, że dany aktywny rynek lub system notowań w sposób stały i rzetelny określa wartość rynkową tego składnika lokat Subfunduszu oraz
 - b) możliwość dokonania przez Subfundusz transakcji na danym aktywnym rynku.

C. Składniki lokat Subfunduszu notowane na aktywnym rynku

1. Akcje, prawa do akcji, prawa poboru notowane na aktywnym rynku
Według ostatniego dostępnego w momencie dokonywania wyceny, o którym mowa w pkt. A1 powyżej kursu dostępnego na aktywnym rynku, przy czym jeżeli dany rynek wyznacza kurs zamknięcia lub inną wartość stanowiącą jego odpowiednik wycena następuje według tego kursu lub wartości.
2. Dłużne papiery wartościowe notowane na aktywnym rynku
 - ✓ Dłużne papiery wartościowe, dla których rynkiem głównym jest Giełda Papierów Wartościowych w Warszawie SA – według ostatniego dostępnego w momencie dokonywania wyceny, o którym mowa w pkt. A1 kursu zamknięcia.
 - ✓ Dłużne papiery wartościowe, dla których rynkiem głównym jest Treasury BondSpot Poland – według ostatniego dostępnego w momencie dokonywania wyceny, o którym mowa w pkt. A1 kursu fixing –, a w przypadku jego braku dla danego papieru wartościowego według ostatniej ceny transakcyjnej ogłoszonej przez ten rynek. W przypadku braku transakcji w danym dniu wycena odbywa się w szczególności na podstawie:
 - a) Bloomberg Valuation Service, a w przypadku jego braku dla danego składnika lokat Subfunduszu,
 - b) Bloomberg Generic, a w przypadku jego braku dla danego składnika lokat Subfunduszu,
 - c) Bondtrader Composite, a w przypadku jego braku dla danego składnika lokat Subfunduszu,
 - d) średniej z najlepszych obowiązujących ofert kupna i sprzedaży dostępnych w momencie dokonywania wyceny, o którym mowa w pkt. A1 na tym rynku z

tym, że uwzględnienie wyłącznie ceny w ofertach sprzedaży jest niedopuszczalne.

W przypadku braku możliwości dokonania wyceny w oparciu o dane, o których mowa w lit. a) – d) dla danego składnika lokat Funduszu/Subfunduszu lub gdy w zgodnej ocenie Funduszu i Depozytariusza wycena ta nie odzwierciedla wartości, po jakiej można dokonać w danym dniu transakcji kupna/sprzedaży danego papieru wartościowego, wycena dokonywana jest w oparciu o średnią z cen transakcji lub ofert kupna ogłaszanych przez dwie instytucje finansowe, mające według najlepszej wiedzy Funduszu największy udział w obrocie danym walorem w miesiącu kalendarzowym poprzedzającym miesiąc, w którym dokonywana jest wycena. W przypadku gdy oferty kupna i sprzedaży, o których mowa powyżej zostały zgłoszone, a transakcje zostały zawarte po raz ostatni w takim terminie, iż wycena składnika lokat Subfunduszu w oparciu o te oferty lub ceny transakcji nie odzwierciedla jego wartości godziwej, składnik ten wycenia się tak jak składniki lokat nienotowane na aktywnym rynku.

- ✓ Dłużne papiery wartościowe, dla których rynkiem głównym jest inny aktywny rynek, w szczególności dłużne papiery wartościowe notowane na rynkach zagranicznych – według ostatniego dostępnego w momencie dokonywania wyceny, o którym mowa w pkt. A1 kursu, przy czym jeżeli dany rynek wyznacza kurs zamknięcia lub inną wartość stanowiącą jego odpowiednik wycena następuje według tego kursu lub wartości. W przypadku braku transakcji w danym dniu wycena odbywa się w szczególności na podstawie:
 - a) Bloomberg Valuation Service, a w przypadku jego braku dla danego składnika lokat Subfunduszu,
 - b) Bloomberg Generic, a w przypadku jego braku dla danego składnika lokat Subfunduszu,
 - c) Bondtrader Composite, a w przypadku jego braku dla danego składnika lokat Subfunduszu,
 - d) średniej z najlepszych obowiązujących ofert kupna i sprzedaży dostępnych w momencie dokonywania wyceny, o którym mowa w pkt. A1 na tym rynku z tym, że uwzględnienie wyłącznie ceny w ofertach sprzedaży jest niedopuszczalne.

W przypadku braku możliwości dokonania wyceny w oparciu o dane, o których mowa w lit. a) – d) dla danego składnika lokat Funduszu/Subfunduszu lub gdy w zgodnej ocenie Funduszu i Depozytariusza wycena ta nie odzwierciedla wartości, po jakiej można dokonać w danym dniu transakcji kupna/sprzedaży danego papieru wartościowego, wycena dokonywana jest w oparciu o średnią z cen transakcji lub ofert kupna ogłaszanych przez dwie instytucje finansowe, mające według najlepszej wiedzy Funduszu największy udział w obrocie danym walorem w miesiącu kalendarzowym poprzedzającym miesiąc, w którym dokonywana jest wycena. W przypadku gdy oferty kupna i sprzedaży, o których mowa powyżej zostały zgłoszone, a transakcje zostały zawarte po raz ostatni w takim terminie, iż wycena składnika lokat Subfunduszu w oparciu o te oferty lub ceny transakcji nie odzwierciedla jego wartości godziwej, składnik ten wycenia się tak jak składniki lokat nienotowane na aktywnym rynku.

W uzasadnionych przypadkach gdy kurs uznawany za kurs zamknięcia różni się istotnie od kursów wyznaczonych na podstawie innych, wiarygodnych danych rynkowych, dopuszcza się przyjęcie do wyceny kursu innego niż kurs zamknięcia mimo że w dniu wyceny została zawarta co najmniej jedna transakcja na rynku głównym.

- ✓ W przypadku, gdy ze względu na zbliżający się termin wykupu dłużnych papierów wartościowych nie jest możliwe dokonanie wyceny według zasad określonych powyżej papiery te wycenia się metodą odpisu dyskonta lub amortyzacji premii powstałych jako różnica pomiędzy ceną wykupu danego papieru wartościowego, a ostatnią wartością godziwą, po jakiej Subfundusz wycenił dany papier wartościowy według zasad określonych powyżej.

3. Terminowe instrumenty pochodne - według ostatniego dostępnego w momencie dokonywania wyceny, o którym mowa w pkt. A1 ustalonego na aktywnym rynku kursu określającego stan rozliczeń Subfunduszu i instytucji rozliczeniowej.
4. Pozostałe składniki lokat Subfunduszu – według ostatniego dostępnego w momencie dokonywania wyceny, o którym mowa w pkt. A1 ustalonego na aktywnym rynku kursu, przy czym jeżeli dany rynek wyznacza kurs zamknięcia lub inną wartość stanowiącą jego odpowiednik wycena następuje według tego kursu lub wartości.
- D. Składniki lokat Subfunduszu nienotowane na aktywnym rynku
 1. Dłużne papiery wartościowe nienotowane na aktywnym rynku wyceniane są w skorygowanej cenie nabycia, oszacowanej przy zastosowaniu efektywnej stopy procentowej, przy czym w przypadku przeszacowywania dłużnych papierów wartościowych wycenianych według wartości godziwej, do wysokości skorygowanej ceny nabycia – wartość godziwa wynikająca z ksiąg rachunkowych stanowi, na dzień przeszacowania, nowo ustaloną skorygowaną cenę nabycia. W przypadku, gdy data zawarcia transakcji nabycia jest różna od daty jej rozliczenia papier wartościowy ujmuje się w księgach rachunkowych w cenie nabycia, a skorygowaną cenę nabycia wylicza się od dnia rozliczenia transakcji nabycia.
 2. Depozyty wyceniane są w skorygowanej cenie nabycia, oszacowanej przy zastosowaniu efektywnej stopy procentowej.
 3. Papiery wartościowe nabyte przy zobowiązaniu się drugiej strony do odkupu, wycenia się, począwszy od dnia zawarcia umowy kupna, metodą skorygowanej ceny nabycia, oszacowanej przy zastosowaniu efektywnej stopy procentowej.
 4. Zobowiązania z tytułu zbycia papierów wartościowych, przy zobowiązaniu się Funduszu do odkupu, wycenia się, począwszy od dnia zawarcia umowy sprzedaży, metodą korekty różnicy pomiędzy ceną odkupu a ceną sprzedaży, przy zastosowaniu efektywnej stopy procentowej.
 5. Niewystandaryzowane instrumenty pochodne wycenia się w oparciu o modele wyceny powszechnie stosowane dla danego typu instrumentów, a w szczególności w przypadku kontraktów terminowych, terminowych transakcji wymiany walut, stóp procentowych - wg modelu zdyskontowanych przepływów pieniężnych.
 6. Dłużne papiery wartościowe zawierające wbudowane instrumenty pochodne wycenia się według wartości godziwej oszacowanej przez wyspecjalizowaną, niezależną jednostkę świadczącą tego rodzaju usługi lub jeżeli Subfundusz nie korzysta z usług takiej jednostki w następujący sposób:
 - ✓ w przypadku, gdy wbudowane instrumenty pochodne są ściśle powiązane z wycenianym papierem dłużnym to wartość całego instrumentu finansowego będzie wyznaczana przy zastosowaniu odpowiedniego dla danego instrumentu finansowego modelu wyceny uwzględniając w swojej konstrukcji modele wyceny poszczególnych wbudowanych instrumentów pochodnych,
 - ✓ w przypadku, gdy wbudowane instrumenty pochodne nie są ściśle powiązane z wycenianym papierem dłużnym, wówczas wartość wycenianego instrumentu finansowego będzie stanowić sumę wartości dłużnego papieru wartościowego (bez wbudowanych instrumentów pochodnych) wyznaczonej przy uwzględnieniu efektywnej stopy procentowej oraz wartości wbudowanych instrumentów pochodnych wyznaczonych w oparciu o modele właściwe dla poszczególnych instrumentów pochodnych. Jeżeli jednak wartość godziwa wydzielonego instrumentu pochodnego nie może być wiarygodnie określona to taki instrument wycenia się według skorygowanej ceny nabycia, oszacowanej przy zastosowaniu efektywnej stopy procentowej, przy czym skutek wyceny zalicza się odpowiednio do przychodów odsetkowych lub kosztów odsetkowych.
 7. Jednostki uczestnictwa oraz tytuły uczestnictwa nienotowane na aktywnym rynku wycenia się według ostatniej ogłoszonej przez dany fundusz lub właściwą instytucję wartości aktywów netto funduszu na jednostkę lub tytuł uczestnictwa skorygowaną o ewentualne, znane Subfunduszowi zmiany wartości godziwej, jakie wystąpiły od momentu ogłoszenia do dnia wyceny.

8. Prawa poboru nienotowane na aktywnym rynku wycenia się według:
- ✓ wartości teoretycznej praw poboru jako różnicy między ceną akcji z ostatniego notowania z prawem poboru, a ceną odniesienia na pierwszym notowaniu akcji po ustaleniu prawa poboru lub
 - ✓ wartości bieżącej prawa poboru uwzględniającej różnicę między bieżącym kursem rynkowym akcji spółki a ceną akcji nowej emisji oraz liczbę praw poboru potrzebnych do objęcia jednej akcji nowej emisji,
- w zależności od tego, która z powyższych wartości jest niższa.
9. Jeżeli akcje nienotowane na aktywnym rynku są tożsame w prawach do akcji notowanych na aktywnym rynku, wycenia się je według cen tych papierów wartościowych zgodnie z zasadami określonymi w pkt. C1. W przeciwnym wypadku akcje wycenia się w oparciu o ostatnią z cen, po jakiej nabywano akcje na rynku pierwotnym lub w pierwszej ofercie publicznej, powiększoną o wartość godziwą prawa poboru niezbędnego do ich objęcia w dniu wygaśnięcia tego prawa, a w przypadku, gdy zostały określone różne ceny dla nabywców – w oparciu o średnią cenę nabycia, ważoną liczbą nabytych akcji, o ile cena ta została podana do publicznej wiadomości, z uwzględnieniem zmian wartości tych akcji, spowodowanych zdarzeniami mającymi wpływ na ich wartość godziwą.
10. Jeżeli prawa do akcji nienotowane na aktywnym rynku są tożsame w prawach do akcji notowanych na aktywnym rynku, wycenia się je według cen tych papierów wartościowych zgodnie z zasadami określonymi w pkt. C1. W przeciwnym wypadku prawa do akcji wycenia się w oparciu o ostatnią z cen po jakiej nabywano je na rynku pierwotnym lub w pierwszej ofercie publicznej, powiększoną o wartość godziwą prawa poboru niezbędnego do ich objęcia w dniu wygaśnięcia tego prawa.
11. Pozostałe składniki lokat Subfunduszu nienotowane na aktywnym rynku wyceniane są na podstawie zasad określonych przez Subfundusz, zaakceptowanych przez Depozytariusza, według wiarygodnie ustalonej wartości godziwej na podstawie oszacowania wartości składnika lokat Subfunduszu za pomocą powszechnie uznanych metod estymacji.

E. Wycena aktywów i zobowiązań Subfunduszu denominowanych w walutach obcych

1. Aktywa i zobowiązania denominowane w walutach obcych wycenia się lub ustala w walucie, w której są notowane na aktywnym rynku, a w przypadku gdy nie są notowane na aktywnym rynku – w walucie, w której są denominowane.
2. Aktywa i zobowiązania, o których mowa w pkt. 1 wykazuje się w złotych polskich po przeliczeniu według ostatniego dostępnego w momencie dokonywania wyceny, o którym mowa w pkt. A1, średniego kursu wyliczonego dla danej waluty przez Narodowy Bank Polski.

F. Wycena należności z tytułu zawartej transakcji pożyczki papierów wartościowych

1. Należności z tytułu zawartej transakcji pożyczki papierów wartościowych są wyceniane zgodnie z zasadami przyjętymi do wyceny pożyczonych papierów wartościowych.

1.2. *Zmiany stosowanych zasad rachunkowości*

W okresie sprawozdawczym nie miały miejsca zmiany stosowanych przez Subfundusz zasad rachunkowości.

2. NALEŻNOŚCI SUBFUNDUSZU

(w tysiącach złotych)	31 grudnia 2014 roku	31 grudnia 2013 roku
Z tytułu zbytych lokat	26	0
Z tytułu instrumentów pochodnych	0	0
Z tytułu zbytych jednostek uczestnictwa	131	0
Z tytułu dywidend	11	15
Z tytułu odsetek	469	512
Z tytułu udzielonych pożyczek	0	0
Pozostałe należności	18	15
Razem	655	542

3. ZOBOWIĄZANIA SUBFUNDUSZU

(w tysiącach złotych)	31 grudnia 2014 roku	31 grudnia 2013 roku
Z tytułu nabytych aktywów	0	0
Z tytułu transakcji przy zobowiązaniu się subfunduszu do odkupu	0	0
Z tytułu instrumentów pochodnych	0	0
Z tytułu wpłat na jednostki uczestnictwa	3	2
Z tytułu odkupionych jednostek uczestnictwa	15	13
Z tytułu wypłaty dochodów subfunduszu	0	0
Z tytułu krótkoterminowych pożyczek i kredytów	0	0
Z tytułu długoterminowych pożyczek i kredytów	0	0
Z tytułu rezerw	139	175
Z tytułu rozrachunków publicznoprawnych	10	39
Pozostałe zobowiązania	0	0
Razem	167	229

4. ŚRODKI PIENIĘŻNE I ICH EKWIWALENTY

(w tysiącach złotych)	Waluta	31 grudnia 2014 roku	31 grudnia 2013 roku
Deutsche Bank Polska S.A.	PLN	1 229	12 333
Deutsche Bank Polska S.A.	EUR	2	125
Deutsche Bank Polska S.A.	HUF	0	0
Deutsche Bank Polska S.A.	CHF	1	1
Deutsche Bank Polska S.A.	TRY	1	1
Deutsche Bank Polska S.A.	USD	2	43
Razem		1 235	12 503

Średni w okresie sprawozdawczym stan środków pieniężnych utrzymywanych w celu zaspokojenia bieżących zobowiązań Subfunduszu		31 grudnia 2014 roku	31 grudnia 2013 roku
	CHF	1	1
	EUR	63	103
	HUF	0	0
	PLN	6 679	13 213
	TRY	1	1
	USD	23	23
Razem		6 767	13 341

5. RYZYKA

5.1. Poziom obciążenia aktywów i zobowiązań Subfunduszu ryzykiem stopy procentowej

5.1.1. Aktywa i zobowiązania Subfunduszu obciążone ryzykiem wartości godziwej wynikającym ze stopy procentowej

Na ryzyko zmiany wartości godziwej związane z wahaniami stopy procentowej narażone są przede wszystkim dłużne papiery wartościowe oraz instrumenty rynku pieniężnego o stałym oprocentowaniu i zerokuponowe.

Na dzień 31 grudnia 2014 roku wartość tych lokat w aktywach Subfunduszu wynosiła 28 784 tysięcy złotych, co stanowiło 44,46% aktywów Subfunduszu.

Na dzień 31 grudnia 2013 roku wartość tych lokat w aktywach Subfunduszu wynosiła 21 985 tysięcy złotych, co stanowiło 27,22% aktywów Subfunduszu.

Na dzień 31 grudnia 2014 roku oraz na dzień 31 grudnia 2013 roku zobowiązania Subfunduszu nie były obciążone ryzykiem zmiany wartości godziwej wynikającym ze stopy procentowej.

5.1.2. Aktywa i zobowiązania Subfunduszu obciążone ryzykiem przepływów środków pieniężnych wynikającym ze stopy procentowej

Na ryzyko przepływów środków pieniężnych związane z wahaniami stopy procentowej narażone są dłużne papiery wartościowe o zmiennej stopie procentowej.

Na dzień 31 grudnia 2014 roku wartość tych lokat w aktywach Subfunduszu wynosiła 18 385 tysięcy złotych, co stanowiło 28,40% aktywów Subfunduszu.

Na dzień 31 grudnia 2013 roku wartość tych lokat w aktywach Subfunduszu wynosiła 23 118 tysięcy złotych, co stanowiło 28,63% aktywów Subfunduszu.

Na dzień 31 grudnia 2014 roku oraz na dzień 31 grudnia 2013 roku zobowiązania Subfunduszu nie były obciążone ryzykiem przepływów pieniężnych wynikającym ze stopy procentowej.

5.2. Poziom obciążenia aktywów i zobowiązań Subfunduszu ryzykiem kredytowym

5.2.1. Maksymalne obciążenie ryzykiem kredytowym

Zgodnie z zasadami polityki inwestycyjnej określonymi w statucie Fundusz lokuje aktywa głównie w dłużne papiery wartościowe i instrumenty rynku pieniężnego oraz w akcje. W okresie sprawozdawczym oraz w okresie zakończonym dnia 31 grudnia 2013 roku Subfundusz lokował aktywa wyłącznie w papiery zdematerializowane zgodnie z przepisami ustawy o obrocie instrumentami finansowymi.

Na dzień 31 grudnia 2014 roku oraz na dzień 31 grudnia 2013 roku struktura aktywów Subfunduszu przedstawia się następująco:

(w tysiącach złotych)	31 grudnia 2014 roku	31 grudnia 2013 roku
Akcje oraz wynikające z nich prawa	15 276	20 819
Dłużne papiery wartościowe lub instrumenty rynku pieniężnego emitowane przez Skarb Państwa (z odsetkami)	38 863	40 184
Dłużne papiery wartościowe lub instrumenty rynku pieniężnego pozostałych emitentów (z odsetkami)	8 775	5 431
Kontrakty terminowe na wymianę walut (Forwardy)	16	21
Kwity depozytowe	0	1 541
Należności z tytułu zbytych aktywów	26	0
Dywidendy	11	15
Przedpłaty na zakup papierów wartościowych	383	219
Środki pieniężne na rachunkach bankowych w bankach krajowych	1 235	12 503
Należności od innych funduszy inwestycyjnych zarządzanych przez Towarzystwo z tytułu zbytych jednostek uczestnictwa	131	0
Pozostałe należności	18	15
Razem aktywa Subfunduszu	64 734	80 748

5.2.2. Wskazanie przypadków znaczącej koncentracji ryzyka kredytowego w poszczególnych kategoriach lokat

Zgodnie z postanowieniami Statutu Subfundusz zobowiązany jest lokować powyżej 35% wartości aktywów Subfunduszu w papiery wartościowe i instrumenty rynku pieniężnego emitowane przez Skarb Państwa lub Narodowy Bank Polski.

Na dzień 31 grudnia 2014 roku oraz na dzień 31 grudnia 2013 roku udział lokat w dłużne papiery wartościowe emitowane przez Skarb Państwa lub Narodowy Bank Polski wraz z odsetkami należnymi wynosił odpowiednio 60,03% i 49,76% aktywów Subfunduszu.

5.3. Poziom obciążenia aktywów i zobowiązań Subfunduszu ryzykiem walutowym, ze wskazaniem przypadków znaczącej koncentracji ryzyka walutowego w poszczególnych kategoriach lokat

Aktywa Subfunduszu lokowane są głównie w krajowe dłużne papiery wartościowe i inne instrumenty finansowe przewidziane w statucie Funduszu, w tym głównie w akcje notowane w walucie polskiej. Statut dopuszcza również dokonywanie lokat w papiery wartościowe emitowane, poręczone lub gwarantowane przez państwo członkowskie, jednostkę samorządu terytorialnego państwa członkowskiego, państwo należące do OECD lub międzynarodową instytucję finansową, której członkiem jest Rzeczpospolita Polska lub, co najmniej jedno państwo członkowskie, przy czym całkowita wartość tych lokat nie może przekroczyć 35% wartości aktywów Subfunduszu. Przy dokonywaniu lokat w papiery wartościowe denominowane w walutach obcych istnieje ryzyko walutowe związane ze zmiennością kursów walut i w związku z tym potencjalną utratą wartości składników lokat Subfunduszu wyrażoną w złotych.

Na dzień 31 grudnia 2014 roku oraz na dzień 31 grudnia 2013 roku procentowy udział składników aktywów denominowanych w poszczególnych walutach obcych w aktywach Subfunduszu przedstawiał się następująco:

Składniki aktywów denominowane w walutach obcych	31 grudnia 2014 roku (%)	31 grudnia 2013 roku (%)
Euro (EUR)	9,68	2,93
- w tym dłużne papiery wartościowe	9,53	2,73
Lira, Turcja (TRY)	3,51	1,75
- w tym akcje i wynikające z nich prawa	3,51	1,75
Dolar USA (USD)	0,00	1,96
- w tym kwity depozytowe	0,00	1,91
Razem	13,19	6,64

Na dzień 31 grudnia 2014 roku oraz na dzień 31 grudnia 2013 roku zobowiązania Subfunduszu nie były obciążone ryzykiem walutowym.

6. INSTRUMENTY POCHODNE

Subfundusz posiada w swoim portfelu kontrakty FX forward, które zostały zawarte w celu ograniczenia ryzyka walutowego w stosunku do posiadanych przez Subfundusz zagranicznych instrumentów finansowych denominowanych w walutach obcych, poprzez zabezpieczenie kursu wymiany walut na złote.

Kontrakty FX forward będące w posiadaniu Subfunduszu na dzień 31 grudnia 2014 roku:

Typ zajętej pozycji	Rodzaj Instrumentu pochodnego	Cel otwarcia pozycji	Wartość otwartej pozycji	Wartość przyszłych strumieni pieniężnych	Terminy przyszłych strumieni pieniężnych	Kwota będąca podstawą przyszłych płatności	Termin zapadalności albo wygaśnięcia instrumentu pochodnego	Termin wykonania instrumentu pochodnego
Krótko	Kontrakt terminowy na wymianę walut FWD	Ograniczenie ryzyka walutowego portfela lokat denominowanego w walutach obcych	16 tys. PLN	Płatność wychodząca: 1 460 tys. EUR Płatność do otrzymania: 5 245 tys. PLN	22.01.2015 22.01.2015	1 460 tys. EUR	termin zamknięcia pozycji - 22.01.2015	termin płatności gotówkowych - 22.01.2015

Kontrakty FX forward będące w posiadaniu Subfunduszu na dzień 31 grudnia 2013 roku:

Typ zajętej pozycji	Rodzaj Instrumentu pochodnego	Cel otwarcia pozycji	Wartość otwartej pozycji	Wartość przyszłych strumieni pieniężnych	Terminy przyszłych strumieni pieniężnych	Kwota będąca podstawą przyszłych płatności	Termin zapadalności albo wygaśnięcia instrumentu pochodnego	Termin wykonania instrumentu pochodnego
Krótko	Kontrakt terminowy na wymianę walut FWD	Ograniczenie ryzyka walutowego portfela lokat denominowanego w walutach obcych	21 tys. PLN	Płatność wychodząca: 530 tys. EUR Płatność do otrzymania: 2 222 tys. PLN	21.01.2014 21.01.2014	530 tys. EUR	termin zamknięcia pozycji - 21.01.2014	termin płatności gotówkowych - 21.01.2014

7. TRANSAKCJE PRZY ZOBOWIĄZANIU SIĘ FUNDUSZU LUB DRUGIEJ STRONY DO ODKUPU

7.1. Transakcje przy zobowiązaniu się drugiej strony do odkupu

W okresie sprawozdawczym oraz w roku obrotowym 2013 Subfundusz nie zawierał transakcji przy zobowiązaniu się drugiej strony do odkupu.

7.2. Transakcje przy zobowiązaniu się Subfunduszu do odkupu

W okresie sprawozdawczym oraz w roku obrotowym 2013 Subfundusz nie zawierał transakcji przy zobowiązaniu się Subfunduszu do odkupu.

7.3. Należności z tytułu papierów wartościowych pożyczonych od Subfunduszu w trybie przepisów rozporządzenia o pożyczkach papierów wartościowych

W okresie sprawozdawczym oraz w roku obrotowym 2013 Subfundusz nie zawierał transakcji w trybie przepisów rozporządzenia o pożyczkach papierów wartościowych.

7.4. *Zobowiązania z tytułu papierów wartościowych pożyczonych przez Subfundusz w trybie przepisów rozporządzenia o pożyczkach papierów wartościowych*

W okresie sprawozdawczym oraz w roku obrotowym 2013 Subfundusz nie zawierał transakcji w trybie przepisów rozporządzenia o pożyczkach papierów wartościowych.

8. KREDYTY I POŻYCZKI

W okresie sprawozdawczym oraz w roku obrotowym 2013 Subfundusz nie zaciągał żadnych kredytów i pożyczek.

W okresie sprawozdawczym oraz w roku obrotowym 2013 Subfundusz nie udzielał żadnych kredytów i pożyczek.

9. WALUTY I RÓŻNICE KURSOWE

9.1. *Walutowa struktura pozycji bilansu*

(w tysiącach złotych)	31 Grudnia 2014 roku							31 Grudnia 2013 roku						
	CHF	EUR	HUF	PLN	TRY	USD	RAZEM	CHF	EUR	HUF	PLN	TRY	USD	RAZEM
I. AKTYWA	1	6 266	0	56 195	2 270	2	64 734	1	2 368	0	75 381	1 414	1 584	80 748
1. Środki pieniężne i ich ekwiwalenty	1	2	0	1 229	1	2	1 235	1	125	0	12 333	1	43	12 503
2. Należności	0	96	0	559	0	0	655	0	36	0	506	0	0	542
3. Transakcje przy zobowiązaniu się drugiej strony do odkupu	0	0	0	0	0	0	0	0	0	0	0	0	0	0
4. Składniki lokat notowane na aktywnym rynku	0	6 168	0	52 924	2 269	0	61 361	0	2 207	0	60 621	1 413	1 541	65 782
5. Składniki lokat nienotowane na aktywnym rynku	0	0	0	1 100	0	0	1 100	0	0	0	1 702	0	0	1 702
6. Nieruchomości	0	0	0	0	0	0	0	0	0	0	0	0	0	0
7. Pozostałe aktywa	0	0	0	383	0	0	383	0	0	0	219	0	0	219
II. ZOBOWIĄZANIA	0	0	0	167	0	0	167	0	0	0	229	0	0	229
III. AKTYWA NETTO	1	6 266	0	56 028	2 270	2	64 567	1	2 368	0	75 152	1 414	1 584	80 519

9.2. *Dodatnie różnice kursowe*

(w tysiącach złotych)	1 stycznia - 31 grudnia 2014 roku	1 stycznia - 31 grudnia 2013 roku
Zrealizowane dodatnie różnice kursowe	30	18
- Akcje oraz wynikające z nich prawa	0	18
- Dłużne papiery wartościowe	0	0
- Listy zastawne	0	0
- Jednostki i tytuły uczestnictwa	0	0
- Kwity depozytowe	30	0
Niezrealizowane dodatnie różnice kursowe	326	81
- Akcje oraz wynikające z nich prawa	99	62
- Dłużne papiery wartościowe	155	0
- Listy zastawne	0	0
- Jednostki i tytuły uczestnictwa	0	0
- Kwity depozytowe	72	19
Razem	356	99

9.3. Ujemne różnice kursowe

(w tysiącach złotych)	1 stycznia - 31 grudnia 2014 roku	1 stycznia - 31 grudnia 2013 roku
Zrealizowane ujemne różnice kursowe:		
- Akcje oraz wynikające z nich prawa	(86)	(137)
- Dłużne papiery wartościowe	(25)	(54)
- Listy zastawne	(10)	(59)
- Jednostki i tytuły uczestnictwa	0	0
- Kwity depozytowe	0	0
	(51)	(24)
Niezrealizowane ujemne różnice kursowe	0	(278)
- Akcje oraz wynikające z nich prawa	0	(152)
- Dłużne papiery wartościowe	0	(54)
- Listy zastawne	0	0
- Jednostki i tytuły uczestnictwa	0	0
- Kwity depozytowe	0	(72)
Razem	(86)	(415)

10. DOCHODY I ICH DYSTRYBUCJA

10.1. Zrealizowany zysk (strata) ze zbycia lokat

(w tysiącach złotych)	1 stycznia - 31 grudnia 2014 roku	1 stycznia - 31 grudnia 2013 roku
Składniki lokat notowane na aktywnym rynku, w tym:		
- Papiery wartościowe udziałowe	(424)	2 320
- Dłużne papiery wartościowe	(161)	655
- Jednostki i tytuły uczestnictwa	57	1 676
- Kwity depozytowe	0	0
- Instrumenty pochodne	(320)	(11)
- Inne	0	0
Składniki lokat nienotowane na aktywnym rynku, w tym:	0	0
- Papiery wartościowe udziałowe	0	0
- Dłużne papiery wartościowe	0	0
- Jednostki i tytuły uczestnictwa	0	0
- Kwity depozytowe	0	0
- Instrumenty pochodne	0	0
- Inne	0	0
Razem	(424)	2 320

10.2. Wzrost (spadek) niezrealizowanego zysku (straty) z wyceny aktywów

(w tysiącach złotych)	1 stycznia - 31 grudnia 2014 roku	1 stycznia - 31 grudnia 2013 roku
Składniki lokat notowane na aktywnym rynku, w tym:	505	(2 361)
- Papiery wartościowe udziałowe	(772)	1 192
- Dłużne papiery wartościowe	1 215	(3 501)
- Jednostki i tytuły uczestnictwa	0	0
- Kwity depozytowe	62	(52)
- Instrumenty pochodne	0	0
- Inne	0	0
Składniki lokat nienotowane na aktywnym rynku, w tym:	1 406	(758)
- Papiery wartościowe udziałowe	(134)	3
- Dłużne papiery wartościowe	1 540	(761)
- Jednostki i tytuły uczestnictwa	0	0
- Kwity depozytowe	0	0
- Instrumenty pochodne	0	0
- Inne	0	0
Razem	1 911	(3 119)

Wszelkie dochody Subfunduszu powiększają wartość aktywów netto Subfunduszu. Subfundusz nie wypłaca kwot stanowiących dochody Subfunduszu bez odkupywania jednostek uczestnictwa.

11. KOSZTY FUNDUSZU

11.1. Koszty Subfunduszu pokrywane przez Towarzystwo

Zgodnie ze statutem Funduszu Towarzystwo pokrywa bezpośrednio ze środków własnych wszelkie koszty i wydatki związane z działalnością Subfunduszu, za wyjątkiem:

- provizji i opłat za przechowywanie papierów wartościowych oraz otwarcie i prowadzenie rachunków bankowych,
- provizji i opłat związanych z transakcjami kupna i sprzedaży papierów wartościowych i praw majątkowych,
- opłat, prowizji i kosztów związanych z obsługą i spłatą zaciągniętych przez Subfundusz pożyczek i kredytów bankowych,
- podatków, taks notarialnych, opłat sądowych i innych opłat wymaganych przez organy państwowe i samorządowe, w tym opłat za zezwolenia i rejestracyjnych,
- kosztów likwidacji Funduszu,
- kosztów likwidacji Subfunduszu.

Stąd też wszelkie pozostałe koszty, w tym zwłaszcza:

- wynagrodzenie depozytariusza za wycenę i przechowywanie aktywów Subfunduszu;
- opłaty dla agenta obsługującego oraz koszty pokrywane na podstawie umowy o świadczenie usług agenta obsługującego;
- koszty związane z prowadzeniem ksiąg rachunkowych i badaniem ksiąg Subfunduszu;
- koszty doradztwa prawnego, podatkowego i innych usług;
- koszty reklamy, promocji, dystrybucji oraz koszty przygotowania, druku i dystrybucji materiałów informacyjnych i ogłoszeń,

nie obciążają Subfunduszu i nie są prezentowane w niniejszym sprawozdaniu finansowym.

11.2. Wynagrodzenie Towarzystwa

Za zarządzanie Subfunduszem Towarzystwo pobiera z Aktywów Subfunduszu wynagrodzenie w wysokości 2.5% w skali roku naliczone od średniej rocznej Wartości Aktywów Netto Subfunduszu. Wynagrodzenie Towarzystwa nie zawiera części zmiennej, uzależnionej od wyników Subfunduszu.

(w tysiącach złotych)	1 stycznia - 31 grudnia 2014 roku	1 stycznia - 31 grudnia 2013 roku
Część stała wynagrodzenia	1 842	2 290
Część wynagrodzenia uzależniona od wyników Subfunduszu	0	0
Razem	1 842	2 290

12. DANE PORÓWNAWCZE O JEDNOSTKACH UCZESTNICTWA

	31 grudnia 2014 roku	31 grudnia 2013 roku	31 grudnia 2012 roku
Wartość aktywów netto Subfunduszu w tysiącach złotych	64 567	80 519	98 024
Wartość aktywów netto na jednostkę uczestnictwa w złotych	166,14	166,88	167,21

VII INFORMACJA DODATKOWA

1. Informacje o znaczących zdarzeniach dotyczących lat ubiegłych, ujętych w sprawozdaniu finansowym za bieżący okres sprawozdawczy

Do dnia sporządzenia sprawozdania finansowego nie ujawniły się żadne znaczące zdarzenia dotyczące lat ubiegłych, które wymagałyby ujęcia w sprawozdaniu finansowym.

2. Informacje o znaczących zdarzeniach, jakie nastąpiły po dniu bilansowym, a nieuwzględnionych w sprawozdaniu finansowym

Po dniu bilansowym nie wystąpiły zdarzenia, które wymagałyby uwzględnienia, a nie zostały uwzględnione w sprawozdaniu finansowym.

3. Zestawienie oraz objaśnienie różnic pomiędzy danymi ujawnionymi w sprawozdaniu finansowym i porównywalnych danych finansowych a uprzednio sporządzonymi i opublikowanymi sprawozdaniami finansowymi

Nie występują różnice pomiędzy danymi ujawnionymi w sprawozdaniu finansowym i w porównywalnych danych finansowych a uprzednio sporządzonymi i opublikowanymi sprawozdaniami finansowymi.

4. Dokonane korekty błędów podstawowych, ich przyczyny, tytuły oraz wpływ wywołanych tym skutków finansowych na sytuację majątkową i finansową, płynność oraz wynik z operacji i rentowność Subfunduszu

W okresie sprawozdawczym oraz w roku obrotowym 2013 roku błędy podstawowe nie wystąpiły.

5. Informacja o aktualnie stosowanej metodzie pomiaru całkowitej ekspozycji Subfunduszu

Towarzystwo stosuje procesy, metody i procedury pomiaru oraz zarządzania ryzykiem, a także oblicza całkowitą ekspozycję Subfunduszu. W odniesieniu do Subfunduszu stosowana jest metoda zaangażowania.

6. Inne informacje, niż wskazane powyżej, które w istotny sposób mogłyby wpłynąć na ocenę sytuacji majątkowej, finansowej oraz wyniku z operacji Subfunduszu


W dniu 24 września 2014 roku zgodnie z postanowieniami aneksu nr 6 z dnia 30 lipca 2014 r. oraz aneksu nr 7 z dnia 11 września 2014 r. do umowy w sprawie zasad obsługi zadłużenia finansowego zawartej pomiędzy Polimex Mostostal SA („Spółka”), podmiotami obejmującymi akcje oraz innymi wierzycielami Spółki z dnia 21 grudnia 2012 roku wraz z późniejszymi zmianami („Umowa”), dokonano konwersji wierzytelności z tytułu posiadanych przez Subfundusz 22 sztuki obligacji wyemitowanych przez Spółkę o wartości nominalnej 100 000 złotych każda na akcje serii R Spółki.

Z tytułu konwersji wspomnianych obligacji Subfunduszowi przysługiwała wierzytelność w kwocie 2 200 000 złotych z tytułu zapłaty ceny nominalnej obligacji wyemitowanych przez Spółkę. Ponadto Subfunduszowi przysługiwała wierzytelność z tytułu odsetek od tych obligacji, naliczonych do dnia poprzedzającego dzień zawarcia Umowy Objęcia Akcji w kwocie 166 678.21 złotych


W wykonaniu zobowiązań wynikających z obligacji Spółka zaoferowała Subfunduszowi objęcie 6 761 937 sztuk Akcji Serii R po cenie emisyjnej 17 groszy za jedną obejmowaną akcją Serii R oraz 6 761 937 sztuk Akcji Serii R po cenie emisyjnej 18 groszy za jedną obejmowaną akcją Serii R co przekłada się na łączną cenę objęcia przedmiotowych akcji w wysokości 2 366 677.95 złotych.

Na dzień dokonania konwersji wartość obligacji Spółki wykazywana w księgach rachunkowych Subfunduszu, z uwagi na dokonane uprzednio odpisy z tytułu trwałej utraty wartości w łącznej wysokości 85% wartości nominalnej, wynosiła 330 tys. złotych. W związku z tym, dniu 25 września 2014 roku w księgach Subfunduszu została ujęta należność z tytułu zapisu na akcje serii R Spółki, której wartość odnosząca się do konwertowanej wartości nominalnej obligacji została w tym samym dniu skorygowana o 85% w stosunku do wartości wynikającej z Umowy, stosownie do dokonanych wcześniej odpisów z tytułu trwałej utraty wartości obligacji Spółki, do wysokości 330 tys. złotych. Jednocześnie do wartości tej należności zostały dopisane zarachowane w księgach Subfunduszu i niewypłacone przez Spółkę należności z tytułu odsetek od przedmiotowych obligacji Spółki w wysokości 51 642.59 złotych. Biorąc pod uwagę powyższe, łączna wartość należności z tytułu zapisu za akcje serii R Spółki została ustalona na poziomie 381 642.59 złotych.


Niniejsze sprawozdanie finansowe zawiera 24 kolejno ponumerowane strony.



Marek Przybylski – Prezes Zarządu



Tymoteusz Paleczny – Wiceprezes Zarządu



Marek Wierzbowski – Dyrektor Finansowo-Administracyjny
(Osoba odpowiedzialna za prowadzenie ksiąg rachunkowych Funduszu)

Warszawa, dnia 17 kwietnia 2015 roku.

**Aviva Investors Fundusz Inwestycyjny Otwarty
Subfundusz Aviva Investors
Ochrony Kapitału Plus**

**Raport z badania sprawozdania jednostkowego za rok
obrotowy od 1 stycznia do 31 grudnia 2014 r.**



**Raport z badania sprawozdania jednostkowego
za rok obrotowy od 1 stycznia do 31 grudnia 2014 r.**

**Dla Walnego Zgromadzenia i Rady Nadzorczej
Aviva Investors Poland Towarzystwo Funduszy Inwestycyjnych S.A.**

**Niniejszy raport zawiera 10 kolejno ponumerowanych stron i składa się
z następujących części:**

	Strona
I. Ogólna charakterystyka Subfunduszu	2
II. Informacje dotyczące przeprowadzonego badania	4
III. Charakterystyka wyników, sytuacji finansowej jednostki oraz istotnych pozycji sprawozdania jednostkowego	5
IV. Stwierdzenia niezależnego biegłego rewidenta	8
V. Informacje końcowe	10

**Aviva Investors Fundusz Inwestycyjny Otwarty
Subfundusz Aviva Investors Ochrony Kapitału Plus
Raport z badania sprawozdania jednostkowego
za rok obrotowy od 1 stycznia do 31 grudnia 2014 r.**

I. Ogólna charakterystyka Subfunduszu

- a. Siedzibą Subfunduszu Aviva Investors Ochrony Kapitału Plus („Subfundusz”) jest Warszawa, ulica Domaniewska 44.
- b. Subfundusz został wydzielony w ramach Aviva Investors Fundusz Inwestycyjny Otwarty („Fundusz”). Subfundusz został utworzony jako Commercial Union Fundusz Inwestycyjny Otwarty Ochrony Kapitału Plus w dniu 6 października 2004 r. na podstawie decyzji Komisji Papierów Wartościowych i Giełd (obecnie Komisja Nadzoru Finansowego) nr DFIW/4032/14/4-1-3710/04 z dnia 10 września 2004 r. W dniu 29 maja 2009 r. weszły w życie zmiany statutu Funduszu, w wyniku czego nastąpiła zmiana nazwy Subfunduszu na Aviva Investors Ochrony Kapitału Plus.
- c. Fundusz został wpisany do Rejestru Funduszy Inwestycyjnych prowadzonego przez Sąd Okręgowy w Warszawie pod numerem RFI 261 dnia 3 listopada 2006 r.
- d. Funduszem zarządza Aviva Investors Poland Towarzystwo Funduszy Inwestycyjnych S.A. („Towarzystwo”) z siedzibą w Warszawie przy ulicy Domaniewskiej 44. Jedynym akcjonariuszem Towarzystwa jest Aviva Towarzystwo Ubezpieczeń na Życie S.A. z siedzibą w Warszawie, które posiada 100% kapitału podstawowego i ma prawo do 100% głosów na Walnym Zgromadzeniu.
- e. Akt założycielski Towarzystwa sporządzono w formie aktu notarialnego w Kancelarii Notarialnej Jolanty Olapińskiej we Wrocławiu w dniu 31 lipca 1996 r. i zarejestrowano w Rep. A Nr 2853/1996. W dniu 9 maja 2001 r. Sąd Rejonowy dla Wrocławia Fabrycznej VI Wydział Gospodarczy Krajowego Rejestru Sądowego dokonał wpisu Towarzystwa do Rejestru Przedsiębiorców pod numerem KRS 0000011017. Dnia 31 marca 2009 r. Nadzwyczajne Walne Zgromadzenie podjęło uchwałę o zmianie nazwy Towarzystwa na Aviva Investors Poland Towarzystwo Funduszy Inwestycyjnych S.A. Zmiana została zarejestrowana w Krajowym Rejestrze Sądowym w dniu 29 maja 2009 r.
- f. Dla celów rozliczeń z tytułu podatków Funduszowi nadano dnia 5 grudnia 2006 r. numer NIP 108-00-02-319 Dla celów statystycznych Fundusz otrzymał numer REGON 015840889.
- g. W badanym okresie przedmiotem działalności Funduszu było lokowanie środków pieniężnych wpłaconych przez uczestników Funduszu w celu zapewnienia wzrostu ich wartości. Fundusz działa w oparciu o Ustawę z dnia 27 maja 2004 r. o funduszach inwestycyjnych (Dz. U. z 2014 r., poz. 157 z późn. zm.) oraz na podstawie Statutu.
- h. Celem inwestycyjnym Subfunduszu jest wzrost wartości aktywów Subfunduszu w wyniku wzrostu wartości lokat. Całkowita wartość lokat w akcje wynosi od 0% do 30% wartości aktywów Subfunduszu, przy czym Subfundusz lokuje aktywa Subfunduszu wyłącznie w akcje zdematerializowane zgodnie z przepisami ustawy o obrocie instrumentami finansowymi. Całkowita wartość lokat w dłużne papiery wartościowe i instrumenty rynku pieniężnego wynosi od 50% do 100% wartości aktywów Subfunduszu.

**Aviva Investors Fundusz Inwestycyjny Otwarty
Subfundusz Aviva Investors Ochrony Kapitału Plus
Raport z badania sprawozdania jednostkowego
za rok obrotowy od 1 stycznia do 31 grudnia 2014 r.**

II. Informacje dotyczące przeprowadzonego badania

- a. Badanie sprawozdania jednostkowego za rok obrotowy od 1 stycznia do 31 grudnia 2014 r. zostało przeprowadzone przez PricewaterhouseCoopers Sp. z o.o. z siedzibą w Warszawie, Al. Armii Ludowej 14 wpisaną na listę podmiotów uprawnionych do badania sprawozdań finansowych pod numerem 144. W imieniu podmiotu uprawnionego badanie przeprowadzone zostało pod nadzorem kluczowego biegłego rewidenta Tomasza Orłowskiego (numer w rejestrze 12045).
- b. PricewaterhouseCoopers Sp. z o.o. została wybrana na biegłego rewidenta Funduszu Uchwałą nr 1 Rady Nadzorczej Towarzystwa z dnia 12 maja 2014 r. na podstawie artykułu 16, pkt. 10 Statutu Towarzystwa.
- c. PricewaterhouseCoopers Sp. z o.o. oraz kluczowy biegły rewident przeprowadzający badanie są niezależni od badanej jednostki w rozumieniu art. 56 ust. 2-4 ustawy z dnia 7 maja 2009 r. o biegłych rewidentach i ich samorządzie, podmiotach uprawnionych do badania sprawozdań finansowych oraz o nadzorze publicznym (Dz. U. Nr 77, poz. 649 z późn. zm.).
- d. Badanie przeprowadzono na podstawie umowy zawartej w dniu 24 listopada 2014 r. w okresie od 9 marca do 17 kwietnia 2015 r.

**Aviva Investors Fundusz Inwestycyjny Otwarty
Subfundusz Aviva Investors Ochrony Kapitału Plus
Raport z badania sprawozdania jednostkowego
za rok obrotowy od 1 stycznia do 31 grudnia 2014 r.**

III. Charakterystyka wyników, sytuacji finansowej jednostki oraz istotnych pozycji sprawozdania jednostkowego

BILANS na 31 grudnia 2014 r.

	31.12.2014 r. tys. zł	31.12.2013 r. tys. zł	Zmiana tys. zł	Zmiana (%)
Aktywa	64.734	80.748	(16.014)	(19,8)
Zobowiązania	(167)	(229)	62	(27,1)
Aktywa netto	64.567	80.519	(15.952)	(19,8)
Kapitał Subfunduszu	3.149	18.771	(15.622)	(83,2)
Kapitał wpłacony	1.952.894	1.832.774	120.120	6,6
Kapitał wypłacony (wielkość ujemna)	(1.949.745)	(1.814.003)	(135.742)	7,5
Dochody zatrzymane	60.867	63.108	(2.241)	(3,6)
Wzrost/(spadek) wartości lokat w odniesieniu do ceny nabycia	551	(1.360)	1.911	<(100,0)
Kapitał Subfunduszu i zakumulowany wynik z operacji	64.567	80.519	(15.952)	(19,8)

RACHUNEK WYNIKU Z OPERACJI

Za rok obrotowy od 1 stycznia do 31 grudnia 2014 r.

	2014 r. tys. zł	2013 r. tys. zł	Zmiana tys. zł	Zmiana (%)
Przychody z lokat	1.962	3.901	(1.939)	(49,7)
Koszty Subfunduszu	(3.779)	(3.080)	(699)	22,7
Przychody z lokat netto	(1.817)	821	(2.638)	<(100,0)
Zrealizowany i niezrealizowany zysk/(strata)	1.487	(799)	2.286	<(100,0)
Wynik z operacji	(330)	22	(352)	<(100,0)

**Aviva Investors Fundusz Inwestycyjny Otwarty
Subfundusz Aviva Investors Ochrony Kapitału Plus
Raport z badania sprawozdania jednostkowego
za rok obrotowy od 1 stycznia do 31 grudnia 2014 r.**

III. Charakterystyka wyników, sytuacji finansowej jednostki oraz istotnych pozycji sprawozdania jednostkowego (cd.)

Wybrane wskaźniki charakteryzujące sytuację majątkową i finansową oraz wyniki finansowe Subfunduszu

Działalność gospodarczą Subfunduszu, jego wynik finansowy za rok obrotowy oraz sytuację majątkową i finansową na dzień bilansowy w porównaniu do okresów poprzedzających charakteryzują następujące wskaźniki:

	31.12.2014 r.	31.12.2013 r.
Wskaźnik przyrostu aktywów		
Przyrost/spadek wartości całkowitej WAN (w stosunku do wartości WAN na początek roku obrotowego)	(19,8)%	(17,9)%
	2014 r.	2013 r.
Wskaźniki zyskowności działania		
Stopa zwrotu jednostki	(0,4)%	(0,2)%
Wskaźnik efektywności (Wynik z operacji / Średnia wartość aktywów netto w okresie sprawozdawczym)	(0,4)%	-
Wskaźnik poziomu kosztów działalności		
(Koszty operacyjne netto / Przychody*)	109,6%	99,3%

(*) obejmuje przychody z lokat, zrealizowany wynik ze zbycia lokat i zmianę niezrealizowanego wyniku z wyceny lokat

**Aviva Investors Fundusz Inwestycyjny Otwarty
Subfundusz Aviva Investors Ochrony Kapitału Plus
Raport z badania sprawozdania jednostkowego
za rok obrotowy od 1 stycznia do 31 grudnia 2014 r.**

III. Charakterystyka wyników, sytuacji finansowej jednostki oraz istotnych pozycji sprawozdania jednostkowego (cd.)

Celem badania nie było przedstawienie pogłębionej analizy ekonomicznej działalności Subfunduszu, jego sprawozdania jednostkowego lub któregośkolwiek z jego komponentów. Ocena działalności wymaga rozpatrzenia m.in. wpływu zjawisk makroekonomicznych, stanu rynków finansowych oraz długoterminowej strategii inwestycyjnej realizowanej przez Subfundusz.

Poniższe komentarze przedstawiono w oparciu o wiedzę uzyskaną w trakcie badania sprawozdania jednostkowego.

- Na dzień 31 grudnia 2014 r. aktywa netto Subfunduszu wyniosły 64.567 tys. zł i spadły w stosunku do stanu na dzień 31 grudnia 2013 r. o 15.952 tys. zł, tj. o 19,8%. Na spadek aktywów netto złożył się głównie niższy o 11.268 tys. zł stan środków pieniężnych i ich ekwiwalentów.
- Subfundusz zamknął rok obrotowy zakończony 31 grudnia 2014 r. ujemnym wynikiem z operacji w wysokości 330 tys. zł, który był niższy niż dodatni wynik z operacji wypracowany w roku obrotowym zakończonym 31 grudnia 2013 r. o 352 tys. zł. Na niższy wynik z operacji złożyły się głównie niższe przychody odsetkowe w kwocie 1.430 tys. zł, wobec wykazanych w 2013 r. przychodów odsetkowych w kwocie 2.980 tys. zł.
- Wskaźniki zyskowności działania w badanym roku obrotowym kształtowały się następująco:
 - Stopa zwrotu z jednostki, obliczona jako stosunek zmiany wartości jednostki w badanym roku obrotowym do wartości jednostki na koniec poprzedniego roku obrotowego, była ujemna i wyniosła w 2014 r. 0,4% co oznacza spadek o 0,2 punktu procentowego w porównaniu do ujemnej stopy zwrotu 0,2% osiągniętej w 2013 r.
 - Wskaźnik efektywności, liczony jako stosunek wyniku z operacji do średniej wartości aktywów netto w badanym roku obrotowym, był ujemny i kształtował się na poziomie 0,4%. W 2013 r. wskaźnik ten wyniósł 0,0%.
 - Wskaźnik poziomu kosztów, określający udział kosztów operacyjnych netto Subfunduszu w sumie przychodów z lokat, wyniku zrealizowanego i zmiany wyniku niezrealizowanego w badanym roku obrotowym był dodatni i wyniósł 109,6%. W poprzednim roku obrotowym wskaźnik był również dodatni i wyniósł 99,3%. Główną pozycję kosztów operacyjnych stanowiły pozostałe koszty Subfunduszu.
- Wartość portfela lokat Subfunduszu na dzień 31 grudnia 2014 r. wyniosła 62.461 tys. zł i w porównaniu ze stanem na 31 grudnia 2013 r. uległa zmniejszeniu o 5.023 tys. zł, tj. o 7,4%. Spadek wartości lokat w badanym okresie był głównie efektem zmniejszenia portfela akcji.
- Na dzień 31 grudnia 2014 r. składnikami lokat Subfunduszu były głównie dłużne papiery wartościowe (75,5% portfela lokat) oraz akcje (24,4% portfela lokat). Na dzień 31 grudnia 2014 r. Subfundusz posiadał również lokaty w instrumenty pochodne wyceniane na 16 tys. zł oraz prawa do akcji w kwocie 11 tys. zł.

Sprawozdanie jednostkowe zostało sporządzone zgodnie z zasadą kontynuacji działalności.

**Aviva Investors Fundusz Inwestycyjny Otwarty
Subfundusz Aviva Investors Ochrony Kapitału Plus
Raport z badania sprawozdania jednostkowego
za rok obrotowy od 1 stycznia do 31 grudnia 2014 r.**

IV. Stwierdzenia niezależnego biegłego rewidenta

- a. Zarząd Towarzystwa przedstawił w toku badania żądane informacje, wyjaśnienia i oświadczenia oraz przedłożył oświadczenie o kompletnym ujęciu danych w księgach rachunkowych i wykazaniu wszelkich zobowiązań warunkowych, a także poinformował o istotnych zdarzeniach, które nastąpiły po dniu bilansowym do dnia złożenia oświadczenia.
- b. Zakres badania nie był ograniczony.
- c. Subfundusz posiadał aktualną, zatwierdzoną przez Zarząd dokumentację opisującą zasady (politykę) rachunkowości. Przyjęte przez Subfundusz zasady rachunkowości były dostosowane do jego potrzeb i zapewniały wyodrębnienie w rachunkowości wszystkich zdarzeń istotnych do oceny sytuacji majątkowej i finansowej oraz wyniku z operacji Subfunduszu, przy zachowaniu zasady ostrożności. Została zachowana ciągłość stosowanych zasad w stosunku do okresu ubiegłego.
- d. Bilans zamknięcia na koniec ubiegłego roku obrotowego został, we wszystkich istotnych aspektach, prawidłowo wprowadzony do ksiąg rachunkowych jako bilans otwarcia bieżącego okresu.
- e. Inwentaryzacja aktywów i zobowiązań w przeprowadzonym zakresie została rozliczona zgodnie z Ustawą o rachunkowości, a jej wyniki ujęto w księgach rachunkowych roku badanego.
- f. Sprawozdanie jednostkowe Subfunduszu za rok obrotowy od 1 stycznia do 31 grudnia 2013 r. zostało zatwierdzone Uchwałą nr 5/2014 Walnego Zgromadzenia z dnia 28 kwietnia 2014 r. oraz złożone w Sądzie Okręgowym w Warszawie w dniu 14 maja 2014 r. oraz ogłoszone w Monitorze Sądowym i Gospodarczym dnia 30 maja 2014 r. (Nr. 104/2014, poz. 7071).
- g. Sprawozdanie jednostkowe za rok poprzedzający zostało zbadane przez PricewaterhouseCoopers Sp. z o.o. Biegły rewident wydał opinię bez zastrzeżeń.
- h. Dokonaliśmy oceny prawidłowości funkcjonowania systemu księgowości. Naszej ocenie podlegały w szczególności:
 - prawidłowość dokumentacji operacji gospodarczych,
 - rzetelność, bezbłądność i sprawdzalność ksiąg rachunkowych, w tym także prowadzonych za pomocą komputera,
 - stosowane metody zabezpieczania dostępu do danych i systemu ich przetwarzania za pomocą komputera,
 - ochrona dokumentacji księgowej, ksiąg rachunkowych i sprawozdania jednostkowego.

Ocena ta, w połączeniu z badaniem wiarygodności poszczególnych pozycji sprawozdania jednostkowego daje podstawę do wyrażenia ogólnej, całościowej opinii o tym sprawozdaniu. Nie było celem naszego badania wyrażenie kompleksowej opinii na temat funkcjonowania wyżej wymienionego systemu.

**Aviva Investors Fundusz Inwestycyjny Otwarty
Subfundusz Aviva Investors Ochrony Kapitału Plus
Raport z badania sprawozdania jednostkowego
za rok obrotowy od 1 stycznia do 31 grudnia 2014 r.**

IV. Stwierdzenia niezależnego biegłego rewidenta (cd.)

- i. Wprowadzenie oraz dodatkowe informacje i objaśnienia, przedstawiają wszystkie istotne informacje określone przez Rozporządzenie Ministra Finansów z dnia 24 grudnia 2007 r. w sprawie szczególnych zasad rachunkowości funduszy inwestycyjnych („Rozporządzenie” – Dz. U. z dnia 31 grudnia 2007 r. nr 249, poz. 1859) w sposób kompletny i prawidłowy we wszystkich istotnych aspektach.
- j. W objętym badaniem okresie obrotowym wystąpiły czynne przekroczenia limitów inwestycyjnych. Jak zostaliśmy poinformowani w objętym badaniem okresie obrotowym nie wystąpiły takie przekroczenia limitów dokonywania lokat (zakresu podmiotów, z którymi Subfundusz może zawierać transakcje, zakresu lokat, jakie Subfundusz może dokonać, koncentracji lokat w ramach poszczególnych ich kategorii oraz jednego emitenta), terminów i procedur rozliczania transakcji z uczestnikami Subfunduszu oraz rzetelności wyceny aktywów według wartości godziwej (jeżeli wymagana przepisami), które nie zostałyby zgodnie z obowiązującymi przepisami prawidłowo zaraportowane do Komisji Nadzoru Finansowego.

**Aviva Investors Fundusz Inwestycyjny Otwarty
Subfundusz Aviva Investors Ochrony Kapitału Plus
Raport z badania sprawozdania jednostkowego
za rok obrotowy od 1 stycznia do 31 grudnia 2014 r.**

V. Informacje końcowe

Niniejszy raport został sporządzony w związku z badaniem sprawozdania jednostkowego Subfunduszu Aviva Investors Ochrony Kapitału Plus, będącego wydzielonym Subfunduszem Aviva Investors Funduszu Inwestycyjnego Otwartego z siedzibą w Warszawie, przy ulicy Domaniewskiej 44. Sprawozdanie jednostkowe zostało podpisane przez Zarząd Towarzystwa oraz osobę, której powierzono prowadzenie ksiąg rachunkowych, dnia 17 kwietnia 2015 r.

Raport powinien być czytany wraz z opinią bez zastrzeżeń niezależnego biegłego rewidenta dla Walnego Zgromadzenia i Rady Nadzorczej Aviva Investors Poland Towarzystwo Funduszy Inwestycyjnych S.A. z dnia 17 kwietnia 2015 r. dotyczącą wyżej opisanego sprawozdania jednostkowego. Opinia o sprawozdaniu jednostkowym wyraża ogólny wniosek wynikający z przeprowadzonego badania. Wniosek ten nie stanowi sumy ocen wyników badania poszczególnych pozycji sprawozdania bądź zagadnień, ale zakłada nadanie poszczególnym ustaleniom odpowiedniej wagi (istotności), uwzględniającej wpływ stwierdzonych faktów na rzetelność i prawidłowość sprawozdania jednostkowego.

Przeprowadzający badanie w imieniu PricewaterhouseCoopers Sp. z o.o., spółki wpisanej na listę podmiotów uprawnionych do badania sprawozdań finansowych pod numerem 144:

Tomasz Orłowski

Tomasz Orłowski

Kluczowy Biegły Rewident
Numer ewidencyjny 12045

Warszawa, 17 kwietnia 2015 r.

