

Raport niezależnego biegłego rewidenta z przeglądu jednostkowego sprawozdania finansowego za okres sześciu miesięcy zakończony dnia 30 czerwca 2010 roku

Dla Rady Nadzorczej Aviva Investors Poland Towarzystwa Funduszy Inwestycyjnych S.A.

1. Przeprowadziliśmy przegląd załączonego jednostkowego sprawozdania finansowego subfunduszu Aviva Investors Nowych Spółek („Subfundusz”), wydzielonego w ramach Aviva Investors Funduszu Inwestycyjnego Otwartego („Fundusz”) z siedzibą w Warszawie, ul. Prosta 70, obejmującego wprowadzenie do jednostkowego sprawozdania finansowego, zestawienie lokat oraz bilans sporządzone na dzień 30 czerwca 2010 roku, rachunek wyniku z operacji, zestawienie zmian w aktywach netto sporządzone za okres sześciu miesięcy zakończony dnia 30 czerwca 2010 roku oraz noty objaśniające i informację dodatkową („załączone jednostkowe sprawozdanie finansowe”).
2. Za rzetelność i jasność załączonego jednostkowego sprawozdania finansowego, jak również za jego sporządzenie zgodnie z wymagającymi zastosowania zasadami (polityką) rachunkowości oraz za prawidłowość ksiąg rachunkowych Subfunduszu odpowiada Zarząd Aviva Investors Poland Towarzystwa Funduszy Inwestycyjnych S.A. („Towarzystwo”), towarzystwa funduszy inwestycyjnych zarządzającego Funduszem i reprezentującego Fundusz. Naszym zadaniem było wydanie, na podstawie przeglądu tego jednostkowego sprawozdania, raportu z przeglądu.
3. Przegląd przeprowadziliśmy stosownie do obowiązujących w Polsce przepisów prawa oraz krajowych standardów rewizji finansowej, wydanych przez Krajową Radę Biegłych Rewidentów w Polsce. Standardy nakładają na nas obowiązek zaplanowania i przeprowadzenia przeglądu w taki sposób, aby uzyskać umiarkowaną pewność, że sprawozdanie finansowe nie zawiera istotnych nieprawidłowości. Przeglądu dokonaliśmy głównie drogą analizy danych finansowych, wglądu w księgi rachunkowe oraz wykorzystania informacji uzyskanych od kierownictwa oraz personelu Towarzystwa. Zakres i metoda przeglądu sprawozdania finansowego istotnie różnią się od badań leżących u podstaw opinii wydawanej o zgodności z wymagającymi zastosowania zasadami (polityką) rachunkowości rocznego sprawozdania finansowego oraz o jego rzetelności i jasności. W rezultacie przegląd nie pozwala uzyskać wystarczającej pewności, że wszystkie istotne kwestie, które zostałyby zidentyfikowane w trakcie badania, zostały ujawnione, w związku z czym nie wydamy opinii z badania.
4. Na podstawie przeprowadzonego przez nas przeglądu nie zidentyfikowaliśmy niczego, co nie pozwoliłoby na stwierdzenie, że załączone jednostkowe sprawozdanie finansowe jest zgodne z wymagającymi zastosowania zasadami (polityką) rachunkowości oraz że rzetelnie i jasno przedstawia, we wszystkich istotnych aspektach, sytuację majątkową i finansową Subfunduszu na dzień 30 czerwca 2010 roku oraz jego wynik z operacji za okres sześciu miesięcy zakończony dnia 30 czerwca 2010 roku zgodnie z zasadami rachunkowości określonymi w ustawie z dnia 29 września 1994 roku o rachunkowości (Dz. U. nr 152 z 2009 roku, poz. 1223, z późniejszymi zmianami) i odpowiednio wydanymi na jej podstawie przepisami.

5. Oświadczenie depozytariusza Subfunduszu, zgodnie z obowiązującymi przepisami, zostało dołączone do połączonego sprawozdania finansowego Funduszu sporządzonego za okres sześciu miesięcy zakończony dnia 30 czerwca 2010 roku, o którym wydaliśmy raport z przeglądu z datą 16 sierpnia 2010 roku.

w imieniu
Ernst & Young Audit sp. z o.o.
Rondo ONZ 1, 00-124 Warszawa
nr ewidencyjny 130

Kluczowy Biegły Rewident

A. Fornalik

Adam Fornalik
Biegły Rewident
nr 9916

ERNST & YOUNG
AUDIT sp. z o.o.
Rondo ONZ 1, 00-124 Warszawa
-72-

Warszawa, dnia 16 sierpnia 2010 roku

JEDNOSTKOWE SPRAWOZDANIE FINANSOWE
AVIVA INVESTORS FUNDUSZ INWESTYCYJNY OTWARTY
SUBFUNDUSZ AVIVA INVESTORS NOWYCH SPÓŁEK
ZA OKRES 6 MIESIĘCY ZAKOŃCZONY DNIA 30 CZERWCA 2010 ROKU


OŚWIADCZENIE ZARZĄDU

Zarząd Aviva Investors Poland Towarzystwa Funduszy Inwestycyjnych SA, zgodnie z przepisami ustawy z dnia 29 września 1994 roku o rachunkowości (tekst jednolity Dz. U. Nr 152, poz. 1223 z dnia 17 września 2009 roku, z późniejszymi zmianami) oraz rozporządzenia Ministra Finansów z dnia 24 grudnia 2007 roku w sprawie szczególnych zasad rachunkowości funduszy inwestycyjnych (Dz. U. z 2007 r. Nr 249, poz. 1859) przedstawia jednostkowe sprawozdanie finansowe Subfunduszu Aviva Investors Nowych Spółek wydzielonego w ramach Aviva Investors Funduszu Inwestycyjnego Otwartego, sporządzone za okres 6 miesięcy zakończony dnia 30 czerwca 2010 roku, obejmujące:

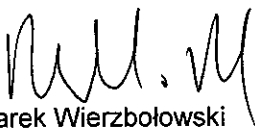
- zestawienie lokat subfunduszu według stanu na dzień 30 czerwca 2010 roku, wykazujące składniki lokat subfunduszu o wartości 72 740 tys. zł;
- bilans subfunduszu sporządzony na dzień 30 czerwca 2010 roku, wykazujący wartość aktywów netto subfunduszu w wysokości 74 745 tys. zł;
- rachunek wyniku z operacji subfunduszu sporządzony za okres od dnia 1 stycznia 2010 roku do dnia 30 czerwca 2010 roku, wykazujący dodatni wynik z operacji w wysokości 2 415 tys. zł;
- zestawienie zmian w aktywach netto sporządzone za okres od dnia 1 stycznia 2010 roku do dnia 30 czerwca 2010 roku, wykazujące zwiększenie wartości aktywów netto subfunduszu w wysokości 25 041 tys. zł.



Marek Przybylski
Prezes Zarządu



Tymoteusz Pałeszny
Wiceprezes Zarządu



Marek Wierzbowski
Dyrektor Finansowo-Operacyjny
(Osoba odpowiedzialna za prowadzenie ksiąg rachunkowych Funduszu)

Warszawa, dnia 16 sierpnia 2010 roku

I WPROWADZENIE

1. INFORMACJE OGÓLNE

Aviva Investors Fundusz Inwestycyjny Otwarty („Fundusz”) jest funduszem inwestycyjnym otwartym z wydzielonymi subfunduszami w rozumieniu przepisów Ustawy z dnia 27 maja 2004 roku o funduszach inwestycyjnych (Dz. U. nr 146, poz. 1546 z późn. zm.).

Wg stanu na dzień bilansowy w skład Funduszu wchodzi następujące subfundusze:

- Aviva Investors Depozyt Plus,
- Aviva Investors Obligacji,
- Aviva Investors Ochrony Kapitału Plus,
- Aviva Investors Stabilnego Inwestowania,
- Aviva Investors Zrównoważony
- Aviva Investors Optymalnego Wzrostu,
- Aviva Investors Polskich Akcji,
- Aviva Investors Małych Spółek,
- Aviva Investors Nowoczesnych Technologii,
- Aviva Investors Akcji Europy Wschodzącej oraz
- Aviva Investors Nowych Spółek.

Subfundusz Aviva Investors Nowych Spółek („Subfundusz”) został utworzony w dniu 8 kwietnia 2008 roku, jako Subfundusz wydzielony w ramach Funduszu.

W dniu 29 maja 2009 roku weszły w życie zmiany statutu Funduszu, w wyniku czego nastąpiła zmiana nazwy Funduszu na Aviva Investors Fundusz Inwestycyjny Otwarty oraz zmiana nazwy Subfunduszu na Aviva Investors Nowych Spółek.

Fundusz został wpisany do rejestru funduszy inwestycyjnych w dniu 3 listopada 2006 roku, pod numerem RFi 261.

Fundusz oraz Subfundusz zostały utworzone na czas nieograniczony.

2. CEL INWESTYCYJNY SUBFUNDUSZU

Celem inwestycyjnym Subfunduszu jest długoterminowy wzrost wartości aktywów Subfunduszu w wyniku wzrostu wartości lokat.

Aktywa Subfunduszu są lokowane przede wszystkim w akcje, głównie spółek notowanych na rynkach zorganizowanych w okresie krótszym niż 36 miesięcy do dnia nabycia akcji tej spółki przez Subfundusz, a także instrumenty finansowe o podobnym do akcji poziomie ryzyka.

Całkowita wartość lokat w akcje oraz instrumenty finansowe o podobnym poziomie ryzyka wynosi nie mniej niż 60% wartości aktywów Subfunduszu. Subfundusz dąży do tego, aby co najmniej połowę wartości portfela akcji Subfunduszu stanowiła wartość akcji spółek notowanych na rynkach zorganizowanych w okresie krótszym niż 36 miesięcy do dnia nabycia akcji tej spółki przez Subfundusz.

Całkowita wartość lokat w dłużne papiery wartościowe oraz instrumenty rynku pieniężnego jest nie większa niż 40% wartości aktywów Subfunduszu.

3. TOWARZYSTWO FUNDUSZY INWESTYCYJNYCH

Organem zarządzającym Funduszem jest Aviva Investors Poland Towarzystwo Funduszy Inwestycyjnych S.A. („Towarzystwo”) z siedzibą w Warszawie, ul. Prosta 70, 00-838 Warszawa, wpisane do Krajowego Rejestru Sądowego pod numerem 0000011017. Sędem rejestrowym dla Towarzystwa jest Sąd Rejonowy dla m. st. Warszawy XII Wydział Gospodarczy Krajowego Rejestru Sądowego.

4. OKRES SPRAWOZDAWCZY I DZIEŃ BILANSOWY

Sprawozdanie finansowe Subfunduszu zostało sporządzone za okres od dnia 1 stycznia 2010 roku do dnia 30 czerwca 2010 roku. Dniem bilansowym jest 30 czerwca 2010 roku.

5. KONTYNUACJA DZIAŁALNOŚCI

Sprawozdanie finansowe Subfunduszu zostało sporządzone przy założeniu kontynuowania działalności przez Subfundusz oraz Fundusz w dającej się przewidzieć przyszłości tj. co najmniej 12 miesięcy po dniu 30 czerwca 2010 roku. Zarząd Towarzystwa nie stwierdza na dzień podpisania sprawozdania finansowego Subfunduszu oraz połączonego sprawozdania finansowego Funduszu istnienia faktów i okoliczności, które wskazywałyby na zagrożenie kontynuowania działalności przez Subfundusz lub Fundusz w okresie co najmniej 12 miesięcy po dniu bilansowym, czyli 30 czerwca 2010 roku na skutek zamierzonego lub przymusowego zaniechania bądź istotnego ograniczenia działalności Subfunduszu lub Funduszu.

6. PODMIOT, KTÓRY PRZEPROWADZIŁ PRZEGLĄD SPRAWOZDANIA FINANSOWEGO

Niniejsze sprawozdanie finansowe podlegało przeglądowi przez biegłego rewidenta. Przeglądu sprawozdania finansowego dokonała Ernst & Young Audit sp. z o.o. z siedzibą w Warszawie, Rondo ONZ 1, wpisana na listę podmiotów uprawnionych do badania sprawozdań finansowych pod numerem 130.

7. KATEGORIE JEDNOSTEK UCZESTNICTWA

Subfundusz nie zbywa jednostek uczestnictwa różnych kategorii.

I ZESTAWIENIE LOKAT

1. TABELA GŁÓWNA

Składniki lokat (w tysiącach złotych)	30 czerwca 2010 roku			31 grudnia 2009 roku		
	Wartość wg ceny nabycia	Wartość według wyceny na dzień bilansowy	Procentowy udział w aktywach ogółem	Wartość wg ceny nabycia	Wartość według wyceny na dzień bilansowy	Procentowy udział w aktywach ogółem
Akcje	60 851	70 324	92.76	39 675	46 875	91.50
Warranty subskrypcyjne	0	0	0.00	0	0	0.00
Prawa do akcji	2 598	2 582	3.40	0	0	0.00
Prawa poboru	0	0	0.00	0	0	0.00
Kwity depozytowe	0	0	0.00	0	0	0.00
Listy zastawne	0	0	0.00	0	0	0.00
Dłużne papiery wartościowe	0	0	0.00	0	0	0.00
Instrumenty pochodne	0	(166)	(0.22)	0	0	0.00
Jednostki uczestnictwa	0	0	0.00	0	0	0.00
Certyfikaty inwestycyjne	0	0	0.00	0	0	0.00
Tytuły uczestnictwa emitowane przez instytucje wspólnego inwestowania mające siedzibę za granicą	0	0	0.00	0	0	0.00
Wierzytelności	0	0	0.00	0	0	0.00
Weksle	0	0	0.00	0	0	0.00
Depozyty	0	0	0.00	0	0	0.00
Inne	0	0	0.00	0	0	0.00
Razem	63 449	72 740	95.94	39 675	46 875	91.50

* Procentowy udział całkowitej wartości lokat w aktywach ogółem bez uwzględnienia ujemnej wyceny instrumentów pochodnych wynosi 96.16%, natomiast udział ujemnej wyceny bilansowej instrumentów pochodnych w wartości zobowiązań ogółem został zaprezentowany w tabeli uzupełniającej do tabeli głównej

2. TABELE UZUPEŁNIAJĄCE

2.1. Akcje

(w tysiącach złotych z wyjątkiem ilości papierów wartościowych podanej w sztukach)

Akcje	Rodzaj rynku	Nazwa rynku	Liczba	Kraj siedziby emitenta	Wartość według ceny nabycia	Wartość według wyceny na dzień bilansowy	Procentowy udział w aktywach ogółem
ACTION	AR-RR	GPW	41 000	Polska	546.00	718	0.95
APUSENS	AR-RR	GPW	41 946	Polska	250.00	386	0.51
ARTERIA	AR-RR	GPW	35 267	Polska	532.00	429	0.57
ASSIS ENTERPRISES	AR-RR	GPW	524 024	Cypr	1 999.00	2 201	2.90
ASSECO SLOVAKIA	AR-RR	GPW	14 795	Słowacja	368.00	296	0.39
A-TEC INDUSTRIES	AR-RR	Vienna Stock Exchange	25 000	Austria	1 162.00	879	1.16
ATLANTA POLAND	AR-RR	GPW	78 983	Polska	155.00	687	0.91
ATREM	AR-RR	GPW	13 250	Polska	128.00	193	0.25
AUTOMOTIVE COMPONENT EUROPE	AR-RR	GPW	413 509	Luksemburg	3 221.00	4 797	6.33
BAKALLAND	AR-RR	GPW	54 125	Polska	166.00	317	0.42
BERLING	AR-RR	GPW	138 000	Polska	966.00	862	1.14
BOGDANKA	AR-RR	GPW	5 000	Polska	352.00	384	0.51
BWIN INTERACTIVE ENTERTAINMENT	AR-RR	Vienna Stock Exchange	21 526	Austria	3 302.00	3 244	4.28
CENTRUM KLIMA	AR-RR	GPW	94 272	Polska	1 009.00	1 130	1.49
CITY INTERACTIVE	AR-RR	GPW	219 732	Polska	968.00	1 274	1.68
COMP SA	AR-RR	GPW	7 874	Polska	488.00	538	0.71
DELKO	AR-RR	GPW	136 000	Polska	1 292.00	1 934	2.55
DROP	AR-RR	GPW	20 099	Polska	362.00	502	0.66
EKO HOLDING	AR-RR	GPW	138 000	Polska	994.00	1 097	1.45
FERRO	AR-RR	GPW	42 401	Polska	475.00	498	0.66
HELIO	AR-RR	GPW	55 566	Polska	339.00	972	1.28
IMMOFINANZ	AR-RR	Vienna Stock Exchange	682 905	Austria	5 138.00	6 033	7.96
INSTAL KRAKOW	AR-RR	GPW	50 000	Polska	984.00	965	1.27
IZNS ILAWA	AR-RR	GPW	141 518	Polska	453.00	323	0.43
JERONIMO MARTINS	AR-RR	Lisbona Stock Exchange	46 360	Portugalia	1 284.00	1 449	1.91
JUTRZENKA	AR-RR	GPW	144 795	Polska	628.00	521	0.69
KAPSCH TRAFFICCOM	AR-RR	Vienna Stock Exchange	55 183	Austria	5 782.00	6 692	8.83
KERNEL	AR-RR	GPW	98 787	Luksemburg	4 524.00	5 977	7.88
LENA	AR-RR	GPW	347 746	Polska	625.00	650	0.86
MERCOR	AR-RR	GPW	50 000	Polska	1 035.00	972	1.28
MIRBUD	AR-RR	GPW	162 745	Polska	452.00	472	0.62
MISPOL	AR-RR	GPW	133 990	Polska	651.00	738	0.97
MNI	AR-RR	GPW	158 870	Polska	673.00	535	0.71
NEUCA	AR-RR	GPW	10 567	Polska	628.00	714	0.94
NEW WORLD RESOURCES	AR-RR	Prague Stock Exchange	67 577	Holandia	2 010.00	2 384	3.14
NFI OCTAVA	AR-RR	GPW	126 252	Polska	310.00	283	0.37
NOVITUS	AR-RR	GPW	26 764	Polska	411.00	664	0.88
OPONEO.PL	AR-RR	GPW	93 471	Polska	550.00	607	0.80
ORZEL BIALY	AR-RR	GPW	48 838	Polska	604.00	782	1.03
P.A. NOVA	AR-RR	GPW	8 000	Polska	184.00	279	0.37
PHARMENA	AR-ASO	New Connect	26 404	Polska	656.00	811	1.07
PLAZA CENTERS	AR-RR	GPW	145 749	Holandia	826.00	727	0.96
POLISH ENERGY PARTNE	AR-RR	GPW	43 532	Polska	1 574.00	1 550	2.04
POL-MOT WARFAMA	AR-RR	GPW	78 137	Polska	99.00	125	0.16
POZBUD	AR-RR	GPW	224 016	Polska	951.00	1 098	1.45
QUMAK-SEKOM	AR-RR	GPW	48 346	Polska	652.00	725	0.96
RADPOL	AR-RR	GPW	92 731	Polska	584.00	768	1.01
RONSON EUROPE	AR-RR	GPW	218 902	Holandia	245.00	377	0.50
SCHOELLER-BLECKMANN OILFIELD	AR-RR	Vienna Stock Exchange	4 300	Austria	621.00	665	0.88
SONEL	AR-RR	GPW	13 790	Polska	53.00	94	0.12
STALPRODUKT	AR-RR	GPW	1 725	Polska	865.00	678	0.89
TAURON	AR-RR	GPW	422 222	Polska	2 166.00	2 132	2.81
TELL	AR-RR	GPW	127 657	Polska	1 377.00	1 634	2.16
TESGAS	AR-ASO	New Connect	25 913	Polska	211.00	402	0.53
TRAKCJA POLSKA	AR-RR	GPW	74 490	Polska	265.00	311	0.41
ULMA CONSTRUCCION	AR-RR	GPW	9 000	Polska	533.00	668	0.88
VARIANT	AR-RR	GPW	66 456	Polska	335.00	299	0.39
VOEST ALPINE	AR-RR	Vienna Stock Exchange	6 420	Austria	623.00	602	0.79
WELTON	AR-RR	GPW	35 900	Polska	162.00	150	0.20
WLBO	AR-RR	GPW	129 626	Polska	207.00	303	0.40
ZUMTOBEL	AR-RR	Vienna Stock Exchange	31 800	Austria	1 846.00	1 827	2.41
Akcje razem			6 401 853		60 851	70 324	92.76

AR-RR - aktywny rynek-rynek regulowany

AR-ASO - aktywny rynek - alternatywny system obrotu

Załączone dodatkowe informacje i objaśnienia stanowią integralną część niniejszego zestawienia
lokata

2.2. Prawa do akcji

(w tys. PLN z wyjątkiem ilości papierów wartościowych podanej w sztukach)

Prawa do akcji	Rodzaj rynku	Nazwa rynku	Liczba	Kraj siedziby emitenta	Wartość według ceny nabycia	Wartość według wyceny na dzień bilansowy	Procentowy udział w aktywach ogółem
PDA ABC DATA	AR-RR	GPW	563 000	Polska	1 323	1 345	1.77
PDA DOLN. SUROWCE SKALNE	AR-RR	GPW	75 000	Polska	1 275	1 237	1.63
Prawa do akcji razem			638 000		2 598	2 582	3.40

AR-RR - aktywny rynek-rynek regulowany

2.3. Instrumenty pochodne

Instrumenty pochodne	Rodzaj rynku	Nazwa rynku	Emitent (wydawca)	Kraj siedziby emitenta (wystawcy)	Instrument bazowy	Liczba	Wartość według ceny nabycia w tys.	Wartość według wyceny na dzień bilansowy w tys.	Procentowy udział w aktywach ogółem
I. Wystandaryzowane Instrumenty pochodne									
						0	0	0	0.00
II. Niewystandaryzowane Instrumenty pochodne									
EURO Forward 07.07.2010	NNRA	nie dotyczy	Societe Generale S.A. Oddział w Polsce	Polska	EURO	1	0.00	(166.00)	(0.22)
Instrumenty pochodne razem						1	0	(166.00)	(0.22)

NNRA - nieregulowane na rynku akcyjnym

*Procentowy udział (ujemnej) wyceny bilansowej instrumentów pochodnych w zobowiązaniach ogółem wynosi 15.47%

3. TABELE DODATKOWE

(w tysiącach złotych z wyjątkiem ilości papierów wartościowych podanej w sztukach)

Gwarantowane składniki lokat	Rodzaj	Łączna liczba	Wartość według ceny nabycia	Wartość według wyceny na dzień bilansowy	Procentowy udział w aktywach ogółem
Papiery wartościowe gwarantowane przez Skarb Państwa			0	0	0.00
Papiery wartościowe gwarantowane przez NBP			0	0	0.00
Papiery wartościowe gwarantowane przez jednostki samorządu terytorialnego			0	0	0.00
Papiery wartościowe gwarantowane przez państwa należące do OECD (z wyłączeniem Rzeczypospolitej Polskiej)			0	0	0.00
Papiery wartościowe gwarantowane przez międzynarodowe instytucje finansowe, których członkiem jest Rzeczpospolita Polska lub przynajmniej jedno z państw należących do OECD			0	0	0.00

Grupy kapitałowe, o których mowa w art. 98 ustawy	Wartość według wyceny na dzień bilansowy	Procentowy udział w aktywach ogółem
	0	0.00

Składniki lokat nabyte od podmiotów, o których mowa w art. 107 ustawy	Wartość według wyceny na dzień bilansowy	Procentowy udział w aktywach ogółem
Na dzień bilansowy nie znajdowały się w portfelu Subfunduszu papiery wartościowe nabyte od podmiotów, o których mowa w art. 107 ustawy inne niż emitowane przez Skarb Państwa lub Narodowy Bank Polski.	0	0.00

Papiery wartościowe emitowane przez międzynarodowe instytucje finansowe, których członkiem jest RP lub przynajmniej jedno z państw OECD	Nazwa emitenta	Kraj siedziby emitenta	Rodzaj rynku	Nazwa rynku	Liczba	Wartość według ceny nabycia w tys. PLN	Wartość według wyceny na dzień bilansowy	Procentowy udział w aktywach ogółem
					0	0	0	0.00

II BILANS

(w tysiącach złotych)	30 czerwca 2010 roku	31 grudnia 2009 roku
I. AKTYWA	75 818	51 220
1. Środki pieniężne i ich ekwiwalenty	1 513	3 487
1.1. Środki pieniężne na rachunku bieżącym	4	23
1.2. Środki pieniężne na rachunku nabyć	308	128
1.3. Środki pieniężne na rachunku odkupień	0	0
1.4. Środki pieniężne na rachunkach wyspecjalizowanych programów inwestowania	2	1
1.5. Środki pieniężne na krótkoterminowych lokatach bankowych	1 199	3 335
2. Należności	222	858
2.1. Z tytułu zbytych aktywów	131	0
2.2. Z tytułu zbytych jednostek uczestnictwa albo wydanych certyfikatów inwestycyjnych	91	858
2.3. Dywidendy	0	0
2.4. Odsetki	0	0
2.5. Z tytułu posiadanych nieruchomości, w tym czynszów	0	0
2.6. Z tytułu udzielonych pożyczek	0	0
2.7. Pozostałe	0	0
3. Transakcje przy zobowiązaniu się drugiej strony do odkupu	0	0
4. Składniki lokat notowane na aktywnym rynku, w tym:	72 906	46 875
- dłużne papiery wartościowe	0	0
5. Składniki lokat nienotowane na aktywnym rynku, w tym:	0	0
- dłużne papiery wartościowe	0	0
6. Nieruchomości	0	0
7. Pozostałe aktywa	1 177	0
II. ZOBOWIĄZANIA	1 073	1 516
III. AKTYWA NETTO (I-II)	74 745	49 704
IV. KAPITAŁ FUNDUSZU	65 258	42 632
1. Kapitał wpłacony	228 438	114 539
2. Kapitał wypłacony (wielkość ujemna)	(163 180)	(71 907)
V. DOCHODY ZATRZYMANE	30	(129)
1. Zakumulowane, nierozdysponowane przychody z lokat netto	(1 939)	(695)
2. Zakumulowany, nierozdysponowany zrealizowany zysk (strata) ze zbycia lokat	1 969	566
VI. WZROST (SPADEK) WARTOŚCI LOKAT W ODNIESIENIU DO CENY NABYCIA	9 457	7 201
VII. KAPITAŁ FUNDUSZU I ZAKUMULOWANY WYNIK Z OPERACJI (IV+V+/-VI)	74 745	49 704
Liczba jednostek uczestnictwa (w sztukach)	590 855.74	422 719.15
Wartość aktywów netto na jednostkę uczestnictwa (w złotych)	126.50	117.58

Załączone dodatkowe informacje i objaśnienia stanowią integralną część niniejszego bilansu

III RACHUNEK WYNIKU Z OPERACJI

(w tysiącach złotych)	1 stycznia - 31 czerwca 2010 roku	1 stycznia - 31 grudnia 2009 roku	1 stycznia - 30 czerwca 2009 roku
I. PRZYCHODY Z LOKAT	444	226	55
1. Dywidendy i inne udziały w zyskach	387	154	41
2. Przychody odsetkowe (w tym odpis dyskonta)	57	72	14
3. Dodatnie saldo różnic kursowych	0	0	0
4. Pozostałe	0	0	0
II. KOSZTY FUNDUSZU	1 688	886	150
1. Wynagrodzenie dla towarzystwa	1 327	840	138
2. Wynagrodzenia dla podmiotów prowadzących dystrybucję	0	0	0
3. Opłaty dla depozytariusza	0	0	0
4. Opłaty związane z prowadzeniem rejestru aktywów funduszu	0	0	0
5. Opłaty za zezwolenia oraz rejestracyjne	0	0	0
6. Usługi w zakresie rachunkowości	0	0	0
7. Usługi w zakresie zarządzania aktywami funduszu	0	0	0
8. Usługi prawne	0	0	0
9. Usługi wydawnicze, w tym poligraficzne	0	0	0
10. Koszty odsetkowe	10	3	1
12. Ujemne saldo różnic kursowych	298	18	0
13. Pozostałe	53	25	11
III. KOSZTY POKRYWANE PRZEZ TOWARZYSTWO	0	0	0
IV. KOSZTY FUNDUSZU NETTO (II-III)	1 688	886	150
V. PRZYCHODY Z LOKAT NETTO (I-IV)	(1 244)	(660)	(95)
VI. ZREALIZOWANY I NIEZREALIZOWANY ZYSK / (STRATA)	3 659	9 413	2 278
1. Zrealizowany zysk / (strata) ze zbycia lokat, w tym:	1 403	1 105	(420)
- z tytułu różnic kursowych	158	(1)	0
2. Wzrost / (spadek) niezrealizowanego zysku / (straty) z wyceny lokat, w tym:	2 256	8 308	2 698
- z tytułu różnic kursowych	747	(208)	0
VII. WYNIK Z OPERACJI (V+VI)	2 415	8 753	2 183
WYNIK Z OPERACJI PRZYPADAJĄCY NA JEDNOSTKĘ UCZESTNICTWA	4.09	20.71	14.78

Załączone dodatkowe informacje i objaśnienia stanowią integralną część niniejszego rachunku
 wyniku z operacji

IV ZESTAWIENIE ZMIAN W AKTYWACH NETTO

(w tysiącach złotych z wyjątkiem wartości aktywów netto na jednostkę uczestnictwa podanej w złotych oraz ilości jednostek uczestnictwa podanej w sztukach)	1 stycznia - 30 czerwca 2010 roku	1 stycznia - 31 grudnia 2009 roku	1 stycznia - 30 czerwca 2009 roku
I. ZMIANA WARTOŚCI AKTYWÓW NETTO			
1. Wartość aktywów netto na koniec poprzedniego okresu sprawozdawczego	49 704	3 515	3 515
2. Wynik z operacji za okres sprawozdawczy (razem), w tym:	2 415	8 753	2 183
a) Przychody z lokat netto	(1 244)	(660)	(95)
b) Zrealizowany zysk (strata) ze zbycia lokat	1 403	1 105	(420)
c) Wzrost (spadek) niezrealizowanego zysku (straty) z wyceny lokat	2 256	8 308	2 698
3. Zmiana w aktywach netto z tytułu wyniku z operacji	2 415	8 753	2 183
4. Dystrybucja dochodów (przychodów) funduszu (razem):	0	0	0
a) z przychodów z lokat netto	0	0	0
b) ze zrealizowanego zysku ze zbycia lokat	0	0	0
c) z przychodów ze zbycia lokat	0	0	0
5. Zmiany w kapitale w okresie sprawozdawczym (razem), w tym:	22 626	37 436	7 252
a) Powiększenie kapitału z tytułu zbytych jednostek uczestnictwa	113 899	104 658	25 712
b) Zmniejszenie kapitału z tytułu odkupionych jednostek uczestnictwa	(91 273)	(67 222)	(18 460)
6. Łączna zmiana aktywów netto w okresie sprawozdawczym (3-4+/-5)	25 041	46 189	9 435
7. Wartość aktywów netto na koniec okresu sprawozdawczego	74 745	49 704	12 950
8. Średnia wartość aktywów netto w okresie sprawozdawczym	67 035	21 121	6 996
II. ZMIANA LICZBY JEDNOSTEK UCZESTNICTWA			
1. Zmiana liczby jednostek uczestnictwa w okresie sprawozdawczym, w tym:	168 136.59	369 229.54	94 252.34
a) Liczba zbytych jednostek uczestnictwa	877 046.41	1 029 906.95	316 886.10
b) Liczba odkupionych jednostek uczestnictwa	(708 909.82)	(660 677.41)	(222 633.76)
c) Saldo zmian liczby jednostek uczestnictwa	168 136.59	369 229.54	94 252.34
2. Liczba jednostek uczestnictwa narastająco od początku działalności Funduszu w tym:	590 855.74	422 719.15	147 741.95
a) Liczba zbytych jednostek uczestnictwa	2 011 841.57	1 134 795.16	421 774.31
b) Liczba odkupionych jednostek uczestnictwa	(1 420 985.83)	(712 076.01)	(274 032.36)
c) Saldo jednostek uczestnictwa	590 855.74	422 719.15	147 741.95
III. ZMIANA WARTOŚCI AKTYWÓW NETTO NA JEDNOSTKĘ UCZESTNICTWA			
1. Wartość aktywów netto na jednostkę uczestnictwa na koniec poprzedniego okresu sprawozdawczego	117.58	65.71	65.71
2. Wartość aktywów netto na jednostkę uczestnictwa na koniec okresu sprawozdawczego	126.50	117.58	87.65
3. Procentowa zmiana wartości aktywów netto na jednostkę uczestnictwa w okresie sprawozdawczym	7.59	78.94	33.39
4. Minimalna wartość aktywów netto na jednostkę uczestnictwa w okresie sprawozdawczym, ze wskazaniem daty wyceny:	113.55	58.84	58.84
- data wyceny	2010-02-08	2009-02-24	2009-02-24
5. Maksymalna wartość aktywów netto na jednostkę uczestnictwa w okresie sprawozdawczym, ze wskazaniem daty wyceny:	138.41	117.76	89.39
- data wyceny	2010-04-30	2009-12-16	2009-06-12
6. Wartość aktywów netto na jednostkę uczestnictwa według ostatniej wyceny w okresie sprawozdawczym, ze wskazaniem daty wyceny	126.50	117.58	87.65
- data wyceny	2010-06-30	2009-12-31	2009-06-30
IV. PROCENTOWY UDZIAŁ KOSZTÓW FUNDUSZU W ŚREDNIEJ WARTOŚCI AKTYWÓW NETTO, W TYM:			
1. Procentowy udział wynagrodzenia dla towarzystwa	5.08	4.19	4.32
2. Procentowy udział wynagrodzenia dla podmiotów prowadzących dystrybucję	3.99	3.98	3.98
3. Procentowy udział opłat dla depozytariusza	0.00	0.00	0.00
4. Procentowy udział opłat związanych z prowadzeniem rejestru aktywów funduszu	0.00	0.00	0.00
5. Procentowy udział opłat za usługi w zakresie rachunkowości	0.00	0.00	0.00
6. Procentowy udział opłat za usługi w zakresie zarządzania aktywami funduszu	0.00	0.00	0.00

Załączone dodatkowe informacje i objaśnienia stanowią integralną część niniejszego zestawienia zmian w aktywach netto.

V NOTY OBJAŚNIAJĄCE

1. POLITYKA RACHUNKOWOŚCI SUBFUNDUSZU

1.1. Przyjęte zasady rachunkowości

1.1.1. Format oraz podstawa sporządzenia sprawozdania finansowego

Sprawozdanie finansowe zostało przygotowane zgodnie z przepisami ustawy z dnia 29 września 1994 r. o rachunkowości (tekst jednolity Dz. U. Nr 152, poz. 1223 z dnia 17 września 2009 roku, z późniejszymi zmianami) oraz rozporządzenia Ministra Finansów z dnia 24 grudnia 2007 r. w sprawie szczególnych zasad rachunkowości funduszy inwestycyjnych (Dz. U. Nr 249, poz. 1859) („Rozporządzenie”).

1.1.2. Ujmowanie w księgach rachunkowych operacji dotyczących Subfunduszu

1. Operacje dotyczące Subfunduszu ujmuje się w księgach rachunkowych w okresie, którego dotyczy.
2. Operacje dotyczące Subfunduszu ujmuje się w walucie, w której są wyrażone, a także w walucie polskiej po przeliczeniu według średniego kursu ustalonego dla danej waluty przez Narodowy Bank Polski na dzień ujęcia tych operacji w księgach rachunkowych Subfunduszu.
3. Nabycie albo zbycie składników lokat przez Subfundusz ujmuje się w księgach rachunkowych Subfunduszu w dacie zawarcia umowy.
4. Składniki lokat nabyte albo zbyte przez Subfundusz w dniu wyceny po momencie dokonania wyceny określonym w statucie Subfunduszu oraz składniki, dla których we wskazanym momencie brak jest potwierdzenia zawarcia transakcji uwzględnia się w najbliższej wycenie aktywów Subfunduszu i ustaleniu jego zobowiązań.
5. Nabyte składniki lokat ujmuje się w księgach rachunkowych Subfunduszu według ceny nabycia. Przyjmuje się, że składniki lokat nabyte nieodpłatnie posiadają cenę nabycia równą zeru.
6. Składniki lokat Subfunduszu otrzymane w zamian za inne składniki mają przypisaną cenę nabycia wynikającą z ceny nabycia tych składników lokat, w zamian za które zostały otrzymane, skorygowaną o ewentualne dopłaty lub otrzymane przychody pieniężne.
7. Zmianę wartości nominalnej nabytych akcji, nie powodującą zmiany wysokości kapitału akcyjnego emitenta, ujmuje się w ewidencji analitycznej, w której dokonuje się zmiany liczby jednostek posiadanych akcji oraz jednostkowej ceny nabycia.
8. Zysk lub stratę ze zbycia lokat wylicza się metodą „najdroższe sprzedaje się jako pierwsze” (HIFO), polegającą na przypisaniu sprzedanym składnikom najwyższej ceny nabycia danego składnika lokat, a w przypadku instrumentów wycenianych w wysokości skorygowanej ceny nabycia oszacowanej przy zastosowaniu efektywnej stopy procentowej, najwyższej bieżącej wartości księgowej. Przy wyliczaniu zysku lub straty ze zbycia lokat metody, o której mowa powyżej nie stosuje się do:
 - ✓ papierów wartościowych nabytych przy zobowiązaniu się drugiej strony do odkupu,
 - ✓ zobowiązań z tytułu zbycia papierów wartościowych, przy zobowiązaniu się Subfunduszu do odkupu,
 - ✓ należności z tytułu udzielonej pożyczki papierów wartościowych, w rozumieniu rozporządzenia o pożyczkach papierów wartościowych,
 - ✓ zobowiązań z tytułu otrzymanej pożyczki papierów wartościowych, w rozumieniu rozporządzenia o pożyczkach papierów wartościowych.
9. W przypadku, gdy jednego dnia dokonuje się transakcji zbycia i nabycia danego składnika lokat, w pierwszej kolejności ujmuje się nabycie danego składnika.
10. W przypadku wygaśnięcia zobowiązań z tytułu wystawionych opcji uznaje się, iż wygaśnięciu podlegają kolejno te zobowiązania, z tytułu których zaciągnięcia otrzymano najniższą premię netto.

11. Środki pieniężne wyrażone w walutach obcych likwiduje się według metody „najdroższe likwiduje się jako pierwsze” (HIFO).
12. Prawo poboru akcji notowanych na aktywnym rynku ujmuje się w księgach rachunkowych Subfunduszu w dniu, w którym na potrzeby wyceny danych akcji wykorzystany jest po raz pierwszy kurs nieuwzględniający tego prawa poboru. Niewykonane prawo poboru akcji uznaje się za zbyte, według wartości równej zero, w dniu następnym po wygaśnięciu tego prawa.
13. Należną dywidendę z akcji notowanych na aktywnym rynku ujmuje się w księgach rachunkowych Subfunduszu w dniu, w którym na potrzeby wyceny danych akcji wykorzystany jest po raz pierwszy kurs rynkowy nieuwzględniający wartości tego prawa do dywidendy.
14. Prawo poboru akcji nie notowanych na aktywnym rynku oraz prawo do otrzymania dywidendy od akcji nie notowanych na aktywnym rynku ujmuje się w księgach rachunkowych Subfunduszu w dniu następnym po dniu ustalenia tych praw.
15. Podatki z tytułu dochodów od odsetek lub innych pożytków uzyskanych od papierów wartościowych emitowanych za granicą ujmuje się w dniu ich ustalenia, tzn. w dniu wypłaty tych dochodów.
16. Zobowiązania Subfunduszu z tytułu wystawionych opcji ujmuje się w bilansie w pozycji zobowiązania z tytułu wystawionych opcji. W dniu wystawienia opcji zobowiązanie z tytułu wystawienia opcji ujmuje się w wysokości otrzymanej premii netto.
17. Otwarty kontrakt terminowy ujmuje się w księgach rachunkowych Subfunduszu według wartości księgowej równej zero. Prowizja maklerska i inne koszty związane z jego otwarciem pomniejszają niezrealizowany zysk (powiększają niezrealizowaną stratę) z wyceny kontraktu. Prowizja maklerska oraz inne koszty związane z zamknięciem kontraktu pomniejszają zrealizowany zysk (powiększają zrealizowaną stratę) z kontraktu terminowego.
18. Niezrealizowany zysk (strata) z wyceny lokat wpływa na wzrost (spadek) wyniku z operacji.
19. Przychody z lokat obejmują w szczególności:
 - ✓ dywidendy i inne udziały w zyskach,
 - ✓ przychody odsetkowe,
 - ✓ dodatnie saldo różnic kursowych powstałe w związku z wyceną środków pieniężnych, należności oraz zobowiązań w walutach obcych.

Przychody odsetkowe od dłużnych papierów wartościowych, wycenianych w wartości godziwej, nalicza się zgodnie z zasadami ustalonymi dla tych papierów wartościowych przez emitenta.

Przychody odsetkowe od lokat bankowych nalicza się przy zastosowaniu efektywnej stopy procentowej.
20. Koszty operacyjne Subfunduszu obejmują w szczególności:
 - ✓ wynagrodzenie Towarzystwa za zarządzanie Subfunduszem,
 - ✓ koszty odsetkowe,
 - ✓ ujemne saldo różnic kursowych powstałe w związku z wyceną środków pieniężnych, należności oraz zobowiązań w walutach obcych.

Wynagrodzenie Towarzystwa za zarządzanie Subfunduszem naliczane jest w każdym dniu wyceny za każdy dzień roku od wartości aktywów netto Subfunduszu ustalonych w poprzednim dniu wyceny. Wynagrodzenie rozliczane jest w okresach miesięcznych i płatne jest do 7 (siódmego) dnia roboczego następnego miesiąca kalendarzowego.

Koszty odsetkowe z tytułu kredytów i pożyczek zaciągniętych przez Subfundusz rozlicza się w czasie przy zastosowaniu efektywnej stopy procentowej.
21. Papiery wartościowe będące przedmiotem udzielonej pożyczki są wyłączone z bilansu Funduszu jako pożyczkodawcy. Jednocześnie w bilansie Funduszu zostaje rozpoznana należność z tytułu zawartej transakcji pożyczki papierów wartościowych.

Środki pieniężne otrzymane w ramach zabezpieczenia transakcji są ujmowane w bilansie Funduszu w korespondencji ze zobowiązaniem do ich zwrotu

22. Wartość aktywów netto Subfunduszu ustalana jest w dniu wyceny określonym w statucie Funduszu.

1.1.3. Zasady wyceny aktywów Subfunduszu

A. Zasady ogólne

1. Aktywa Subfunduszu wycenia się, a zobowiązania Subfunduszu ustala się według stanów odpowiednio aktywów Subfunduszu i jego zobowiązań oraz odpowiednio kursów, cen i wartości z godziny 23.00 w dniu wyceny.
2. Aktywa Subfunduszu wycenia się, a zobowiązania Subfunduszu ustala się według wiarygodnie oszacowanej wartości godziwej, z zastrzeżeniem składników, o których mowa w pkt. D 1-4 poniżej.

B. Wybór rynku głównego

1. W przypadku, gdy składniki lokat Subfunduszu notowane są na więcej niż jednym aktywnym rynku lub w więcej niż jednym systemie notowań, Subfundusz w porozumieniu z Depozytariuszem, z zachowaniem najwyższej staranności, dokonuje dla danego składnika lokat Subfunduszu wyboru rynku głównego lub właściwego systemu notowań, który najlepiej spełnia następujące warunki:

- a) wolumen obrotów dla danego składnika lokat Subfunduszu w ciągu miesiąca kalendarzowego poprzedzającego miesiąc, w którym następuje dzień wyceny wskazuje, że dany aktywny rynek lub system notowań w sposób stały i rzetelny określa wartość rynkową tego składnika lokat Subfunduszu oraz
- b) możliwość dokonania przez Subfundusz transakcji na danym aktywnym rynku.

C. Składniki lokat Subfunduszu notowane na aktywnym rynku

1. Akcje, prawa do akcji, prawa poboru notowane na aktywnym rynku

Według ostatniego dostępnego w momencie dokonywania wyceny, o którym mowa w pkt.A1 powyżej kursu dostępnego na aktywnym rynku, przy czym jeżeli dany rynek wyznacza kurs zamknięcia lub inną wartość stanowiącą jego odpowiednik wycena następuje według tego kursu lub wartości.

2. Dłużne papiery wartościowe notowane na aktywnym rynku

- ✓ Dłużne papiery wartościowe, dla których rynkiem głównym jest Giełda Papierów Wartościowych w Warszawie SA – według ostatniego dostępnego w momencie dokonywania wyceny, o którym mowa w pkt. A1 kursu zamknięcia.
- ✓ Dłużne papiery wartościowe, dla których rynkiem głównym jest Treasury BondSpot Poland – według ostatniego dostępnego w momencie dokonywania wyceny, o którym mowa w pkt. A1 kursu fixing –, a w przypadku jego braku dla danego papieru wartościowego według ostatniej ceny transakcyjnej ogłoszonej przez ten rynek. W przypadku braku transakcji w danym dniu wycena odbywa się w szczególności na podstawie:
 - a) Bloomberg Generic, a w przypadku jego braku dla danego składnika lokat Subfunduszu,
 - b) Bondtrader Composite.

W przypadku braku wskaźników określonych w lit. a) – b) dla danego składnika lokat Subfunduszu lub gdy w zgodnej ocenie Funduszu i Depozytariusza wskaźniki te nie odzwierciedlają wartości po jakiej można dokonać w danym dniu transakcji kupna/sprzedaży danego papieru wartościowego, wycena dokonywana jest w oparciu o średnią z cen transakcji lub ofert kupna ogłaszanych przez dwie instytucje finansowe, mające według najlepszej wiedzy Funduszu największy udział w obrocie danym walorem w miesiącu kalendarzowym poprzedzającym miesiąc, w którym dokonywana jest wycena. W przypadku gdy oferty kupna i sprzedaży, o których mowa powyżej zostały zgłoszone a transakcje zostały zawarte po raz ostatni w takim terminie, iż wycena składnika lokat Subfunduszu

w oparciu o te oferty lub ceny transakcji nie odzwierciedla jego wartości godziwej, składnik ten wycenia się tak jak składniki lokat nienotowane na aktywnym rynku.

- ✓ Dłużne papiery wartościowe, dla których rynkiem głównym jest inny aktywny rynek, w szczególności dłużne papiery wartościowe notowane na rynkach zagranicznych – według ostatniego dostępnego w momencie dokonywania wyceny, o którym mowa w pkt. A1 kursu, przy czym jeżeli dany rynek wyznacza kurs zamknięcia lub inną wartość stanowiącą jego odpowiednik wycena następuje według tego kursu lub wartości. W przypadku braku transakcji w danym dniu wycena odbywa się w szczególności na podstawie:
 - a) Bloomberg Generic, a w przypadku jego braku dla danego składnika lokat Subfunduszu,
 - b) Bondtrader Composite.

W przypadku braku wskaźników określonych w lit. a) – b) dla danego składnika lokat Subfunduszu lub gdy w zgodnej ocenie Funduszu i Depozytariusza wskaźniki te nie odzwierciedlają wartości po jakiej można dokonać w danym dniu transakcji kupna/sprzedaży danego papieru wartościowego, wycena dokonywana jest w oparciu o średnią z cen transakcji lub ofert kupna ogłaszanych przez dwie instytucje finansowe, mające według najlepszej wiedzy Funduszu największy udział w obrocie danym walorem w miesiącu kalendarzowym poprzedzającym miesiąc, w którym dokonywana jest wycena. W przypadku gdy oferty kupna i sprzedaży, o których mowa powyżej zostały zgłoszone a transakcje zostały zawarte po raz ostatni w takim terminie, iż wycena składnika lokat Subfunduszu w oparciu o te oferty lub ceny transakcji nie odzwierciedla jego wartości godziwej, składnik ten wycenia się tak jak składniki lokat nienotowane na aktywnym rynku.

- ✓ W przypadku, gdy ze względu na zbliżający się termin wykupu dłużnych papierów wartościowych nie jest możliwe dokonanie wyceny według zasad określonych powyżej papiery te wycenia się metodą odpisu dyskonta lub amortyzacji premii powstałych jako różnica pomiędzy ceną wykupu danego papieru wartościowego a ostatnią wartością godziwą, po jakiej Subfundusz wycenił dany papier wartościowy według zasad określonych powyżej.

3. Terminowe instrumenty pochodne - według ostatniego dostępnego w momencie dokonywania wyceny, o którym mowa w pkt. A1 ustalonego na aktywnym rynku kursu określającego stan rozliczeń Subfunduszu i instytucji rozliczeniowej.
4. Pozostałe składniki lokat Subfunduszu – według ostatniego dostępnego w momencie dokonywania wyceny, o którym mowa w pkt. A1 ustalonego na aktywnym rynku kursu, przy czym jeżeli dany rynek wyznacza kurs zamknięcia lub inną wartość stanowiącą jego odpowiednik wycena następuje według tego kursu lub wartości.

D. Składniki lokat Subfunduszu nienotowane na aktywnym rynku

1. Dłużne papiery wartościowe nienotowane na aktywnym rynku wyceniane są w skorygowanej cenie nabycia, oszacowanej przy zastosowaniu efektywnej stopy procentowej, przy czym w przypadku przeszacowywania dłużnych papierów wartościowych wycenianych według wartości godziwej, do wysokości skorygowanej ceny nabycia – wartość godziwa wynikająca z ksiąg rachunkowych stanowi, na dzień przeszacowania, nowo ustaloną skorygowaną cenę nabycia. W przypadku, gdy data zawarcia transakcji nabycia jest różna od daty jej rozliczenia papier wartościowy ujmuje się w księgach rachunkowych w cenie nabycia, a skorygowaną cenę nabycia wylicza się od dnia rozliczenia transakcji nabycia.
2. Depozyty wyceniane są w skorygowanej cenie nabycia, oszacowanej przy zastosowaniu efektywnej stopy procentowej.
3. Papiery wartościowe nabyte przy zobowiązaniu się drugiej strony do odkupu, wycenia się, począwszy od dnia zawarcia umowy kupna, metodą skorygowanej ceny nabycia, oszacowanej przy zastosowaniu efektywnej stopy procentowej.
4. Zobowiązania z tytułu zbycia papierów wartościowych przy zobowiązaniu się Subfunduszu do odkupu, wycenia się, począwszy od dnia zawarcia umowy sprzedaży, metodą skorygowanej ceny nabycia, oszacowanej przy zastosowaniu efektywnej stopy procentowej.

5. Niewystandaryzowane instrumenty pochodne wycenia się w oparciu o modele wyceny powszechnie stosowane dla danego typu instrumentów, a w szczególności w przypadku kontraktów terminowych, terminowych transakcji wymiany walut, stóp procentowych - wg modelu zdyskontowanych przepływów pieniężnych.
6. Dłużne papiery wartościowe zawierające wbudowane instrumenty pochodne wycenia się według wartości godziwej oszacowanej przez wyspecjalizowaną, niezależną jednostkę świadczącą tego rodzaju usługi lub jeżeli Subfundusz nie korzysta z usług takiej jednostki w następujący sposób:
 - ✓ w przypadku, gdy wbudowane instrumenty pochodne są ściśle powiązane z wycenianym papierem dłużnym to wartość całego instrumentu finansowego będzie wyznaczana przy zastosowaniu odpowiedniego dla danego instrumentu finansowego modelu wyceny uwzględniając w swojej konstrukcji modele wyceny poszczególnych wbudowanych instrumentów pochodnych,
 - ✓ w przypadku, gdy wbudowane instrumenty pochodne nie są ściśle powiązane z wycenianym papierem dłużnym, wówczas wartość wycenianego instrumentu finansowego będzie stanowić sumę wartości dłużnego papieru wartościowego (bez wbudowanych instrumentów pochodnych) wyznaczonej przy uwzględnieniu efektywnej stopy procentowej oraz wartości wbudowanych instrumentów pochodnych wyznaczonych w oparciu o modele właściwe dla poszczególnych instrumentów pochodnych. Jeżeli jednak wartość godziwa wydzielonego instrumentu pochodnego nie może być wiarygodnie określona to taki instrument wycenia się według skorygowanej ceny nabycia, oszacowanej przy zastosowaniu efektywnej stopy procentowej, przy czym skutek wyceny zalicza się odpowiednio do przychodów odsetkowych lub kosztów odsetkowych.
7. Jednostki uczestnictwa oraz tytuły uczestnictwa nienotowane na aktywnym rynku wycenia się według ostatniej ogłoszonej przez dany fundusz lub właściwą instytucję wartości aktywów netto funduszu na jednostkę lub tytuł uczestnictwa skorygowaną o ewentualne, znane Subfunduszowi zmiany wartości godziwej, jakie wystąpiły od momentu ogłoszenia do dnia wyceny.
8. Prawa poboru nienotowane na aktywnym rynku wycenia się według:
 - ✓ wartości teoretycznej praw poboru jako różnicy między ceną akcji z ostatniego notowania z prawem poboru, a ceną odniesienia na pierwszym notowaniu akcji po ustaleniu prawa poboru lub
 - ✓ wartości bieżącej prawa poboru uwzględniającej różnicę między bieżącym kursem rynkowym akcji spółki a ceną akcji nowej emisji oraz liczbę praw poboru potrzebnych do objęcia jednej akcji nowej emisji,w zależności od tego, która z powyższych wartości jest niższa.
9. Jeżeli akcje nienotowane na aktywnym rynku są tożsame w prawach do akcji notowanych na aktywnym rynku, wycenia się je według cen tych papierów wartościowych zgodnie z zasadami określonymi w pkt. C1. W przeciwnym wypadku akcje wycenia się w oparciu o ostatnią z cen, po jakiej nabywano akcje na rynku pierwotnym lub w pierwszej ofercie publicznej, powiększoną o wartość godziwą prawa poboru niezbędnego do ich objęcia w dniu wygaśnięcia tego prawa, a w przypadku, gdy zostały określone różne ceny dla nabywców – w oparciu o średnią cenę nabycia, ważoną liczbą nabytych akcji, o ile cena ta została podana do publicznej wiadomości, z uwzględnieniem zmian wartości tych akcji, spowodowanych zdarzeniami mającymi wpływ na ich wartość godziwą.
10. Jeżeli prawa do akcji nienotowane na aktywnym rynku są tożsame w prawach do akcji notowanych na aktywnym rynku, wycenia się je według cen tych papierów wartościowych zgodnie z zasadami określonymi w pkt. C1. W przeciwnym wypadku prawa do akcji wycenia się w oparciu o ostatnią z cen po jakiej nabywano je na rynku pierwotnym lub w pierwszej ofercie publicznej, powiększoną o wartość godziwą prawa poboru niezbędnego do ich objęcia w dniu wygaśnięcia tego prawa.
11. Pozostałe składniki lokat Subfunduszu nienotowane na aktywnym rynku wyceniane są na podstawie zasad określonych przez Subfundusz, zaakceptowanych przez Depozytariusza, według wiarygodnie ustalonej wartości godziwej na podstawie oszacowania wartości składnika lokat Subfunduszu za pomocą powszechnie uznanych metod estymacji.

E. Wycena aktywów i zobowiązań Subfunduszu denominowanych w walutach obcych

1. Aktywa i zobowiązania denominowane w walutach obcych wycenia się lub ustala w walucie, w której są notowane na aktywnym rynku, a w przypadku gdy nie są notowane na aktywnym rynku – w walucie, w której są denominowane.
2. Aktywa i zobowiązania, o których mowa w pkt. 1 wykazuje się w złotych polskich po przeliczeniu według ostatniego dostępnego w momencie dokonywania wyceny, o którym mowa w pkt. A1, średniego kursu wyliczonego dla danej waluty przez Narodowy Bank Polski.

F. Wycena należności z tytułu zawartej transakcji pożyczki papierów wartościowych

1. Należności z tytułu zawartej transakcji pożyczki papierów wartościowych są wyceniane zgodnie z zasadami przyjętymi do wyceny pożyczonych papierów wartościowych

1.2. *Zmiany stosowanych zasad rachunkowości*

W okresie sprawozdawczym nie miały miejsca zmiany stosowanych przez Subfundusz zasad rachunkowości.

2. NALEŻNOŚCI SUBFUNDUSZU

(w tysiącach złotych)	30 czerwca 2010 roku	31 grudnia 2009 roku
Z tytułu zbytych lokat	131	-
Z tytułu instrumentów pochodnych	-	-
Z tytułu zbytych jednostek uczestnictwa	91	858
Z tytułu dywidend	-	-
Z tytułu odsetek	-	-
Z tytułu posiadanych nieruchomości, w tym czynszów	-	-
Z tytułu udzielonych pożyczek	-	-
Pozostałe należności	-	-
Razem należności Subfunduszu	222	858

3. ZOBOWIĄZANIA SUBFUNDUSZU

(w tysiącach złotych)	30 czerwca 2010 roku	31 grudnia 2009 roku
Z tytułu nabytych aktywów	-	578
Z tytułu transakcji przy zobowiązaniu się Subfunduszu do odkupu	-	-
Z tytułu instrumentów pochodnych	166	-
Z tytułu wpłat na jednostki uczestnictwa	258	22
Z tytułu odkupionych jednostek uczestnictwa	386	751
Z tytułu wypłaty dochodów Subfunduszu	-	-
Z tytułu wypłaty przychodów Subfunduszu	-	-
Z tytułu wyemitowanych obligacji	-	-
Z tytułu krótkoterminowych pożyczek i kredytów	-	-
Z tytułu długoterminowych pożyczek i kredytów	-	-
Z tytułu gwarancji lub poręczeń	-	-
Z tytułu rezerw na wynagrodzenie dla Towarzystwa	243	161
Z tytułu rozrachunków publicznoprawnych	20	4
Pozostałe zobowiązania	-	-
Razem zobowiązania Subfunduszu	1 073	1 516

4. ŚRODKI PIENIĘŻNE I ICH EKWIWALENTY

(w tysiącach złotych)	Waluta	30 czerwca 2010 roku	31 grudnia 2009 roku
Deutsche Bank Polska S.A.	PLN	1 511	3 483
	EUR	2	4
Środki pieniężne, razem		1 513	3 487

Średni w okresie sprawozdawczym stan środków
 pieniężnych utrzymywanych w celu zaspokojenia
 bieżących zobowiązań Subfunduszu

	PLN	2 278	1 969
	EUR	3	2
Średni w okresie sprawozdawczym stan środków pieniężnych utrzymywanych w celu zaspokojenia bieżących zobowiązań Subfunduszu razem		2 281	1 971

5. RYZYKA

5.1. Poziom obciążenia aktywów i zobowiązań Subfunduszu ryzykiem stopy procentowej

5.1.1. Aktywa i zobowiązania Subfunduszu obciążone ryzykiem wartości godziwej wynikającym ze stopy procentowej

Na dzień 30 czerwca 2010 roku oraz na dzień 31 grudnia 2009 roku aktywa Subfunduszu nie były obciążone ryzykiem zmiany wartości godziwej wynikającym ze stopy procentowej.

Na dzień 30 czerwca 2010 roku oraz na dzień 31 grudnia 2009 roku zobowiązania Subfunduszu nie były obciążone ryzykiem zmiany wartości godziwej wynikającym ze stopy procentowej.

5.1.2. Aktywa i zobowiązania Subfunduszu obciążone ryzykiem przepływów środków pieniężnych wynikającym ze stopy procentowej

Na dzień 30 czerwca 2010 roku oraz na dzień 31 grudnia 2009 roku aktywa Subfunduszu nie były obciążone ryzykiem przepływów pieniężnych wynikającym ze stopy procentowej.

Na dzień 30 czerwca 2010 roku oraz na dzień 31 grudnia 2009 roku zobowiązania Subfunduszu nie były obciążone ryzykiem przepływów pieniężnych wynikającym ze stopy procentowej.

5.2. Poziom obciążenia aktywów i zobowiązań Subfunduszu ryzykiem kredytowym

5.2.1. Maksymalne obciążenie ryzykiem kredytowym

Zgodnie z zasadami polityki inwestycyjnej określonymi w statucie Subfundusz lokuje aktywa głównie w akcje. W okresie sprawozdawczym oraz w 2009 roku Subfundusz lokował aktywa wyłącznie w papiery zdematerializowane zgodnie z przepisami ustawy o obrocie instrumentami finansowymi.

Na dzień 30 czerwca 2010 roku oraz na dzień 31 grudnia 2009 roku struktura aktywów Subfunduszu przedstawia się następująco:

(w tysiącach złotych)	30 czerwca 2010 roku	31 grudnia 2009 roku
Akcje oraz wynikające z nich prawa	72 906	46 875
Dłużne papiery wartościowe lub instrumenty rynku pieniężnego emitowane przez Skarb Państwa	-	-
Należności z tytułu zbytych aktywów	131	-
Dywidendy	-	-
Przedpłaty na zakup papierów wartościowych	1 177	-
Środki pieniężne na rachunkach bankowych w bankach krajowych	1 513	3 487
Odsetki należne od środków na rachunkach bankowych	-	-
Należności od innych funduszy inwestycyjnych zarządzanych przez	91	858
Towarzystwo z tytułu zbytych jednostek uczestnictwa	-	-
Pozostałe należności	-	-
Razem aktywa Subfunduszu	75 818	51 220

5.2.2. Wskazanie przypadków znaczącej koncentracji ryzyka kredytowego w poszczególnych kategoriach lokat

Subfundusz może lokować powyżej 35% wartości aktywów Subfunduszu wyłącznie w papiery wartościowe emitowane, poręczone lub gwarantowane przez Skarb Państwa lub Narodowy Bank Polski. W takim przypadku Subfundusz jest obowiązany dokonywać lokat w papiery wartościowe co najmniej 6 różnych emisji jednego emitenta z tym, że wartość lokat w papiery wartościowe jednej emisji nie może przekroczyć 30% wartości Aktywów Subfunduszu. Zgodnie z postanowieniami statutu całkowita wartość lokat w dłużne papiery wartościowe oraz instrumenty rynku pieniężnego nie może być większa niż 40% wartości aktywów Subfunduszu.

Na dzień 30 czerwca 2010 roku oraz na dzień 31 grudnia 2009 roku Subfundusz nie posiadał lokat w dłużnych papierach wartościowych emitowanych przez Skarb Państwa lub Narodowy Bank Polski.

5.3. Poziom obciążenia aktywów i zobowiązań Subfunduszu ryzykiem walutowym, ze wskazaniem przypadków znaczącej koncentracji ryzyka walutowego w poszczególnych kategoriach lokat

Aktywa Subfunduszu są lokowane w papiery wartościowe i inne instrumenty finansowe przewidziane w statucie Funduszu, w tym głównie w akcje. Subfundusz dąży do tego, aby co najmniej połowę wartości portfela akcji Subfunduszu stanowiła wartość akcji spółek notowanych na Rynkach Zorganizowanych w okresie krótszym niż 36 miesięcy do dnia nabycia akcji tej spółki przez Subfundusz. Przy dokonywaniu lokat w papiery wartościowe denominowane w walutach obcych istnieje ryzyko walutowe związane ze zmiennością kursów walut i w związku z tym potencjalną utratą wartości składników lokat Subfunduszu wyrażoną w złotych.

Na dzień bilansowy oraz na dzień 31 grudnia 2009 roku udział składników aktywów denominowanych w poszczególnych walutach obcych w aktywach Subfunduszu przedstawiał się następująco:

	30 czerwca 2010 roku	31 grudnia 2009 roku
Składniki aktywów denominowane w walutach obcych:		
- EURO (EUR)	28.22%	16.72%
- w tym papiery wartościowe udziałowe	28.21%	16.71%
Razem udział w aktywach Funduszu	28.22%	16.72%

Na dzień bilansowy oraz na dzień 31 grudnia 2009 roku udział składników zobowiązań denominowanych w poszczególnych walutach obcych w zobowiązaniach Subfunduszu przedstawiał się następująco:

	30 czerwca 2010 roku	31 grudnia 2009 roku
Składniki zobowiązań denominowane w walutach obcych:		
- EURO (EUR)	-	38.13%
Razem udział w zobowiązaniach Subfunduszu	-	38.13%

6. INSTRUMENTY POCHODNE

Fundusz posiada w swoim portfelu kontrakty FX forward, które zostały zawarte w celu ograniczenia ryzyka walutowego w stosunku do posiadanych przez Fundusz zagranicznych instrumentów finansowych denominowanych w walutach obcych, poprzez zabezpieczenie kursu wymiany walut na złote.

Kontrakty FX forward będące w posiadaniu Funduszu na dzień 30 czerwca 2010 roku:

Typ zajętej pozycji	Rodzaj instrumentu pochodnego	Cel otwarcia pozycji	Wartość otwartej pozycji	Wartość przyszłych strumieni pieniężnych	Terminy przyszłych strumieni pieniężnych	Kwota będąca podstawą przyszłych płatności	Termin zapadalności albo wygaśnięcia instrumentu pochodnego	Termin wykonania instrumentu pochodnego
Krotka	Kontrakt terminowy na wymianę walut FWD	Ograniczenie ryzyka walutowego poprzez lokat denominowanych w walutach obcych	(156) tys. PLN	Pełność wychodząca: 4 400 tys. EUR Pełność do otrzymania: 10 063 tys. PLN	07.07.2010 07.07.2010	4 400 tys. EUR	termin zamknięcia pozycji - 07.07.2010	termin płatności gotówkowych - 07.07.2010

7. TRANSAKCJE PRZY ZOBOWIĄZANIU SIĘ SUBFUNDUSZU LUB DRUGIEJ STRONY DO ODKUPU

7.1. Transakcje przy zobowiązaniu się drugiej strony do odkupu

W okresie sprawozdawczym oraz w roku obrotowym 2009 Subfundusz nie zawierał transakcji przy zobowiązaniu się drugiej strony do odkupu.

7.2. Transakcje przy zobowiązaniu się Subfunduszu do odkupu

W okresie sprawozdawczym oraz w roku obrotowym 2009 Subfundusz nie zawierał transakcji przy zobowiązaniu się Subfunduszu do odkupu.

7.3. Należności z tytułu papierów wartościowych pożyczonych od Subfunduszu w trybie przepisów rozporządzenia o pożyczkach papierów wartościowych

W okresie sprawozdawczym oraz w roku obrotowym 2009 Subfundusz nie zawierał transakcji w trybie przepisów rozporządzenia o pożyczkach papierów wartościowych.

7.4. Zobowiązania z tytułu papierów wartościowych pożyczonych przez Subfundusz w trybie przepisów rozporządzenia o pożyczkach papierów wartościowych

W okresie sprawozdawczym oraz w roku obrotowym 2009 Subfundusz nie zawierał transakcji w trybie przepisów rozporządzenia o pożyczkach papierów wartościowych.

8. KREDYTY I POŻYCZKI

W okresie sprawozdawczym oraz w roku obrotowym 2009 Subfundusz nie zaciągał żadnych kredytów i pożyczek.

W okresie sprawozdawczym oraz w roku obrotowym 2009 Subfundusz nie udzielał żadnych kredytów i pożyczek.

9. WALUTY I RÓŻNICE KURSOWE

9.1 Walutowa struktura pozycji bilansu

(w tysiącach złotych)	30 czerwca 2010 roku			31 grudnia 2009 roku		
	EURO	PLN	RAZEM	EURO	PLN	RAZEM
I. AKTYWA	21 393	54 425	75 818	8 563	42 657	51 220
1. Środki pieniężne i ich ekwiwalenty	2	1 511	1 513	4	3 483	3 487
2. Należności	0	222	222	0	858	858
3. Transakcje przy zobowiązaniu się drugiej strony do odkupu	0	0	0	0	0	0
4. Składniki lokat notowane na aktywnym rynku	21 391	51 515	72 906	8 559	38 316	46 875
5. Składniki lokat nienotowane na aktywnym rynku	0	0	0	0	0	0
6. Nieruchomości	0	0	0	0	0	0
7. Pozostałe aktywa	0	1 177	1 177	0	0	0
II. ZOBOWIĄZANIA	0	1 073	1 073	578	938	1 516
III. AKTYWA NETTO	21 393	53 352	74 745	7 985	41 719	49 704

9.2 Dodatnie różnice kursowe

(w tysiącach złotych)	1 stycznia – 30 czerwca 2010 roku	1 stycznia – 31 grudnia 2009 roku	1 stycznia – 30 czerwca 2009 roku
Zrealizowane dodatnie różnice kursowe:	190	-	-
- Akcje oraz wynikające z nich prawa	190	-	-
- Dłużne papiery wartościowe	-	-	-
Niezrealizowane dodatnie różnice kursowe	747	-	-
- Akcje oraz wynikające z nich prawa	747	-	-
- Dłużne papiery wartościowe	-	-	-
Razem	937	-	-

9.3 Ujemne różnice kursowe

(w tysiącach złotych)	1 stycznia – 30 czerwca 2010 roku	1 stycznia – 31 grudnia 2009 roku	1 stycznia – 30 czerwca 2009 roku
Zrealizowane ujemne różnice kursowe:	(32)	(1)	-
- Akcje oraz wynikające z nich prawa	(32)	(1)	-
- Dłużne papiery wartościowe	-	-	-
Niezrealizowane ujemne różnice kursowe	-	(208)	-
- Akcje oraz wynikające z nich prawa	-	(208)	-
- Dłużne papiery wartościowe	-	-	-
Razem	(32)	(209)	-

10. DOCHODY I ICH DYSTRYBUCJA

10.1. Zrealizowany zysk (strata) ze zbycia lokat

(w tysiącach złotych)	1 stycznia – 30 czerwca 2010 roku	1 stycznia – 31 grudnia 2009 roku	1 stycznia – 30 czerwca 2009 roku
Składniki lokat notowane na aktywnym rynku, w tym:	1 403	1 105	(420)
- Papiery wartościowe udziałowe	1 403	1 105	(420)
- Dłużne papiery wartościowe odsetkowe	-	-	-
- Dłużne papiery wartościowe dyskontowe	-	-	-
- Jednostki i tytuły uczestnictwa	-	-	-
- Inne	-	-	-
Składniki lokat nienotowane na aktywnym rynku, w tym:	-	-	-
- Papiery wartościowe udziałowe	-	-	-
- Dłużne papiery wartościowe odsetkowe	-	-	-
- Dłużne papiery wartościowe dyskontowe	-	-	-
- Jednostki i tytuły uczestnictwa	-	-	-
- Inne	-	-	-
Razem	1 403	1 105	(420)

10.2. Wzrost (spadek) niezrealizowanego zysku (straty) z wyceny aktywów

(w tysiącach złotych)	1 stycznia – 30 czerwca 2010 roku	1 stycznia – 31 grudnia 2009 roku	1 stycznia – 30 czerwca 2009 roku
Składniki lokat notowane na aktywnym rynku, w tym:	2 256	8 308	2 698
- Papiery wartościowe udziałowe	2 256	8 308	2 698
- Dłużne papiery wartościowe odsetkowe	-	-	-
- Dłużne papiery wartościowe dyskontowe	-	-	-
- Jednostki i tytuły uczestnictwa	-	-	-
- Inne	-	-	-
Składniki lokat nienotowane na aktywnym rynku, w tym:	-	-	-
- Papiery wartościowe udziałowe	-	-	-
- Dłużne papiery wartościowe odsetkowe	-	-	-
- Dłużne papiery wartościowe dyskontowe	-	-	-
- Jednostki i tytuły uczestnictwa	-	-	-
- Inne	-	-	-
Razem	2 256	8 308	2 698

Wszelkie dochody Subfunduszu powiększają wartość aktywów netto Subfunduszu. Subfundusz nie wypłaca kwot stanowiących dochody Subfunduszu bez odkupywania jednostek uczestnictwa.

11. KOSZTY SUBFUNDUSZU

11.1. Koszty Subfunduszu pokrywane przez Towarzystwo

Zgodnie ze statutem Funduszu Towarzystwo pokrywa bezpośrednio ze środków własnych wszelkie koszty i wydatki związane z działalnością Subfunduszu, za wyjątkiem:

- prowizji i opłat za przechowywanie papierów wartościowych oraz otwarcie i prowadzenie rachunków bankowych,
- prowizji i opłat związanych z transakcjami kupna i sprzedaży papierów wartościowych i praw majątkowych,
- opłat, prowizji i kosztów związanych z obsługą i spłatą zaciągniętych przez Subfundusz pożyczek i kredytów bankowych,
- podatków, taks notarialnych, opłat sądowych i innych opłat wymaganych przez organy państwowe i samorządowe, w tym opłat za zezwolenia i rejestracyjnych,
- kosztów likwidacji Funduszu,
- kosztów likwidacji Subfunduszu.

Stąd też wszelkie pozostałe koszty, w tym zwłaszcza:

- wynagrodzenie depozytariusza za wycenę i przechowywanie aktywów Subfunduszu;
- opłaty dla agenta obsługującego oraz koszty pokrywane na podstawie umowy o świadczenie usług agenta obsługującego;
- koszty związane z prowadzeniem ksiąg rachunkowych i badaniem ksiąg Subfunduszu;
- koszty doradztwa prawnego, podatkowego i innych usług;
- koszty reklamy, promocji, dystrybucji oraz koszty przygotowania, druku i dystrybucji materiałów informacyjnych i ogłoszeń, nie obciążają Subfunduszu i nie są prezentowane w niniejszym sprawozdaniu finansowym.

11.2. Wynagrodzenie Towarzystwa

Za zarządzanie Subfunduszem Towarzystwo pobiera z Aktywów Subfunduszu wynagrodzenie w wysokości 4% w skali roku naliczone od średniej rocznej Wartości Aktywów Netto Subfunduszu. Wynagrodzenie Towarzystwa nie zawiera części zmiennej, uzależnionej od wyników Subfunduszu.

(w tysiącach złotych)	1 stycznia – 30 czerwca 2010 roku	1 stycznia – 31 grudnia 2009 roku	1 stycznia – 30 czerwca 2009 roku
Wynagrodzenie dla Towarzystwa			
- Część stała wynagrodzenia	1 327	840	138
- Część wynagrodzenia uzależniona od wyników Subfunduszu	-	-	-
Razem	1 327	840	138

12. DANE PORÓWNAWCZE O JEDNOSTKACH UCZESTNICTWA

	30 czerwca 2010 roku	31 grudnia 2009 roku	31 grudnia 2008 roku
Wartość aktywów netto Subfunduszu w tysiącach złotych	74 745	49 704	3 515
Wartość aktywów netto na jednostkę uczestnictwa w złotych	126.50	117.58	65.71

VII INFORMACJA DODATKOWA

1. Informacje o znaczących zdarzeniach dotyczących lat ubiegłych, ujętych w sprawozdaniu finansowym za bieżący okres sprawozdawczy

Do dnia sporządzenia sprawozdania finansowego nie wystąpiły znaczące zdarzenia dotyczące lat ubiegłych, które wymagałyby ujęcia w sprawozdaniu finansowym.

2. Informacje o znaczących zdarzeniach, jakie nastąpiły po dniu bilansowym, a nieuwzględnionych w sprawozdaniu finansowym

Po dniu bilansowym nie wystąpiły zdarzenia, które wymagałyby uwzględnienia w sprawozdaniu finansowym.

3. Zestawienie oraz objaśnienie różnic pomiędzy danymi ujawnionymi w sprawozdaniu finansowym i porównywalnych danych finansowych a uprzednio sporządzonymi i opublikowanymi sprawozdaniami finansowymi

4.

Nie występują różnice pomiędzy danymi ujawnionymi w sprawozdaniu finansowym i w porównywalnych danych finansowych a uprzednio sporządzonymi i opublikowanymi sprawozdaniami finansowymi.

5. Dokonane korekty błędów podstawowych, ich przyczyny, tytuły oraz wpływ wywołanych tym skutków finansowych na sytuację majątkową i finansową, płynność oraz wynik z operacji i rentowność Subfunduszu

W okresie sprawozdawczym oraz w roku obrotowym 2009 błędy podstawowe nie wystąpiły.


6. Inne informacje, niż wskazane powyżej, które w istotny sposób mogłyby wpłynąć na ocenę sytuacji majątkowej, finansowej oraz wyniku z operacji Subfunduszu

W okresie sprawozdawczym nie wystąpiły zdarzenia, inne niż ujawnione w sprawozdaniu finansowym, które w istotny sposób mogłyby wpłynąć na ocenę sytuacji majątkowej, finansowej oraz wyniku z operacji Subfunduszu.


Niniejsze sprawozdanie finansowe zawiera 22 kolejno ponumerowane strony.



Marek Przybylski – Prezes Zarządu



Tymoteusz Pałeczny – Wiceprezes Zarządu



Marek Wierzbowski – Dyrektor Finansowo-Operacyjny
(Osoba odpowiedzialna za prowadzenie ksiąg rachunkowych Funduszu)

Warszawa, dnia 16 sierpnia 2010 roku