

Aviva Investors Fundusz Inwestycyjny Otwarty

Raport niezależnego biegłego rewidenta z przeglądu

List do Uczestników Funduszu

Oświadczenie Zarządu Towarzystwa

Połączone sprawozdanie finansowe

Oświadczenie Banku Depozytariusza

Za okres od 1 stycznia do 30 czerwca 2018 r.

Zawartość:

Raport niezależnego biegłego rewidenta z przeglądu

przygotowane przez PricewaterhouseCoopers Sp. z o.o.

List do Uczestników Funduszu

przygotowany przez Zarząd Aviva Investors Towarzystwo Funduszy Inwestycyjnych S.A.

Oświadczenie Zarządu Towarzystwa

przygotowane przez Zarząd Aviva Investors Towarzystwo Funduszy Inwestycyjnych S.A.

Połączone sprawozdanie finansowe

przygotowane przez Zarząd Aviva Investors Towarzystwo Funduszy Inwestycyjnych S.A.

Oświadczenie Banku Depozytariusza

przygotowane przez Deutsche Bank Polska S.A.



Raport niezależnego biegłego rewidenta z przeglądu półrocznego połączonego sprawozdania finansowego

Dla Walnego Zgromadzenia Akcjonariuszy i Rady Nadzorczej Aviva Investors Poland Towarzystwo Funduszy Inwestycyjnych S.A.

Wprowadzenie

Przeprowadziliśmy przegląd załączonego półrocznego połączonego sprawozdania finansowego Aviva Investors Funduszu Inwestycyjnego Otwartego (zwanego dalej „Funduszem”) z siedzibą w Warszawie przy ulicy Inflanckiej 4b, zarządzanego przez Aviva Investors Poland Towarzystwo Funduszy Inwestycyjnych S.A. (zwane dalej „Towarzystwem”), obejmującego wprowadzenie do połączonego sprawozdania finansowego, połączone zestawienie lokat oraz połączony bilans sporządzone na dzień 30 czerwca 2018 r. oraz połączony rachunek wyniku z operacji oraz połączone zestawienie zmian w aktywach netto sporządzone za okres od 1 stycznia do 30 czerwca 2018 r.

Odpowiedzialność Zarządu Towarzystwa za półroczne połączone sprawozdanie finansowe

Zarząd Towarzystwa odpowiedzialny jest za sporządzenie i rzetelną prezentację półrocznego połączonego sprawozdania finansowego zgodnie z ustawą z dnia 29 września 1994 roku o rachunkowości („Ustawa o rachunkowości” - Dz. U. z 2018 r., poz. 395, z późn. zm.) oraz przepisami Rozporządzenia Ministra Finansów z dnia 24 grudnia 2007 r. w sprawie szczególnych zasad rachunkowości funduszy inwestycyjnych („Rozporządzenie w sprawie szczególnych zasad rachunkowości funduszy inwestycyjnych” – Dz. U. z dnia 31 grudnia 2007 r. nr 249, poz. 1859). Zarząd Towarzystwa jest również odpowiedzialny za taką kontrolę wewnętrzną, którą uznaje za niezbędną dla umożliwienia sporządzenia sprawozdania finansowego niezawierającego istotnego zniekształcenia spowodowanego oszustwem lub błędem.

Odpowiedzialność biegłego rewidenta

Jesteśmy odpowiedzialni za sformułowanie wniosku na temat półrocznego połączonego sprawozdania finansowego na podstawie przeprowadzonego przez nas przeglądu. Przegląd przeprowadziliśmy zgodnie z Międzynarodowym Standardem Usług Przeglądu 2400, *Przegląd historycznych sprawozdań finansowych* przyjętym jako Krajowy Standard Przeglądu 2400 uchwałą Krajowej Rady Biegłych Rewidentów z dnia 5 marca 2018 r. („KSP 2400”). KSP 2400 wymaga od nas sformułowania wniosku, czy naszą uwagę zwróciło cokolwiek, co powodowałoby nasze przekonanie, że półroczne połączone sprawozdanie finansowe jako całość nie zostało sporządzone, we wszystkich istotnych aspektach, zgodnie z Ustawą o rachunkowości. Standard ten wymaga także od nas przestrzegania odpowiednich wymogów etycznych.

*PricewaterhouseCoopers Sp. z o.o., ul. Lecha Kaczyńskiego 14, 00-638 Warszawa, Polska,
T: +48 (22) 746 4000, F: +48 (22) 742 4040, www.pwc.com*

PricewaterhouseCoopers Sp. z o.o. wpisana jest do Krajowego Rejestru Sądowego prowadzonego przez Sąd Rejonowy dla m. st. Warszawy, pod numerem KRS 000044655, NIP 526-021-02-28. Kapitał zakładowy wynosi 10.363.900 złotych. Siedzibą Spółki jest Warszawa, ul. Lecha Kaczyńskiego 14.



Przegląd sprawozdań finansowych zgodnie z KSP 2400 jest zleceniem o ograniczonej pewności. Biegły rewident przeprowadza procedury, przede wszystkim składające się z kierowania zapytań do Zarządu Towarzystwa i, odpowiednio, do innych osób w Towarzystwie oraz stosowania procedur analitycznych, a także ocenia uzyskane dowody.

Liczba procedur przeprowadzonych w trakcie przeglądu jest znacznie mniejsza niż w przypadku przeprowadzania badania wykonywanego zgodnie z Krajowymi Standardami Badania. W związku z tym nie wyrażamy opinii z badania na temat tego półrocznego połączonego sprawozdania finansowego.

Wniosek

Na podstawie przeprowadzonego przez nas przeglądu stwierdzamy, że nic nie zwróciło naszej uwagi, co kazałoby nam sądzić, że załączone półroczne połączone sprawozdanie finansowe nie przedstawia rzetelnego i jasnego obrazu sytuacji finansowej Funduszu na dzień 30 czerwca 2018 r. oraz wyniku z operacji za okres od 1 stycznia do 30 czerwca 2018 r. zgodnie z zasadami rachunkowości określonymi w Ustawie o rachunkowości, oraz przepisami Rozporządzenia w sprawie szczególnych zasad rachunkowości funduszy inwestycyjnych.

Przeprowadzający przegląd w imieniu PricewaterhouseCoopers Sp. z o.o., spółki wpisanej na listę firm audytorskich pod numerem 144:

A handwritten signature in blue ink, appearing to read 'Adam Celiński'.

Adam Celiński

Biegły Rewident
Numer ewidencyjny 90033

Warszawa, 24 sierpnia 2018 r.

Szanowni Państwo,

z przyjemnością przekazujemy Państwu sporządzone za okres sprawozdawczy zakończony 30 czerwca 2018 roku połączone sprawozdanie finansowe **Aviva Investors Funduszu Inwestycyjnego Otwartego**, zarządzanego przez Aviva Investors Poland Towarzystwo Funduszy Inwestycyjnych SA.

Aviva Investors Fundusz Inwestycyjny Otwarty powstał 3 listopada 2006 roku w wyniku przekształcenia pięciu funduszy inwestycyjnych otwartych: CU FIO Depozyt Plus, CU FIO Obligacji, CU FIO Ochrony Kapitału Plus, CU FIO Stabilnego Inwestowania oraz CU FIO Polskich Akcji w jeden fundusz inwestycyjny otwarty z wydzielonymi subfunduszami. Z dniem przekształcenia każdy z ww. funduszy stał się Subfunduszem w ramach Funduszu, przyjmując odpowiednio nazwę: CU Depozyt Plus, CU Obligacji, CU Ochrony Kapitału Plus, CU Stabilnego Inwestowania oraz CU Polskich Akcji i kontynuując działalność przekształconego funduszu.

2 stycznia 2007 roku w ramach Funduszu utworzony został subfundusz CU Zrównoważony, a 8 kwietnia 2008 roku uruchomione zostały kolejne subfundusze inwestujące w akcje: CU Małych Spółek, CU Nowoczesnych Technologii, CU Akcji Europy Wschodzącej oraz CU Nowych Spółek, które poszerzyły spektrum możliwości inwestycyjnych na krajowym oraz europejskim rynku.

29 maja 2009 roku weszły w życie zmiany statutu Funduszu, zgodnie z którymi nastąpiły: zmiana nazwy Funduszu na Aviva Investors Fundusz Inwestycyjny Otwarty oraz zmiana nazw poszczególnych subfunduszy na: Aviva Investors Depozyt Plus, Aviva Investors Obligacji, Aviva Investors Ochrony Kapitału Plus, Aviva Investors Stabilnego Inwestowania, Aviva Investors Zrównoważony, Aviva Investors Polskich Akcji, Aviva Investors Małych Spółek, Aviva Investors Nowoczesnych Technologii, Aviva Investors Akcji Europy Wschodzącej oraz Aviva Investors Nowych Spółek.

10 maja 2010 roku do oferty funduszy inwestycyjnych oferowanych przez Aviva Investors Poland Towarzystwo Funduszy Inwestycyjnych SA dołączył subfundusz Aviva Investors Optymalnego Wzrostu, będący subfunduszem Aviva Investors Funduszu Inwestycyjnego Otwartego.

31 maja 2011 roku liczba subfunduszy wydzielonych w ramach Aviva Investors Funduszu Inwestycyjnego Otwartego powiększyła się o kolejne dwa. W wyniku przekształcenia Aviva Investors Funduszu Inwestycyjnego Otwartego Aktywnej Alokacji w subfundusz, powstał subfundusz Aviva Investors Aktywnej Alokacji. Kontynuuje on działalność dotychczasowego funduszu inwestycyjnego otwartego, w związku z czym bez zmian pozostała zarówno polityka inwestycyjna subfunduszu, jak i prawa Uczestników. Równocześnie oferta inwestycyjna Aviva Investors Poland Towarzystwa Funduszy Inwestycyjnych SA została poszerzona o kolejny subfundusz – Aviva Investors Akcji Rynków Wschodzących.

W dniu 18 listopada 2011 roku zostały utworzone dwa kolejne subfundusze. Aviva Investors Dłużnych Papierów Korporacyjnych lokuje co najmniej 70 proc. aktywów w instrumentach dłużnych oraz instrumentach rynku pieniężnego, emitowanych przez podmioty inne niż Skarb Państwa. W przypadku drugiego - Aviva Investors Obligacji Dynamicznego - aktywa nie są inwestowane według przyjętego wzorca (brak struktury modelowej). Zarówno udział instrumentów rynku pieniężnego (m.in. bonów i krótkoterminowych obligacji skarbowych), jak i długoterminowych instrumentów dłużnych (długoterminowych obligacji o stałym oprocentowaniu) może ulegać zmianom w krótkich odstępach czasu. Obydwa subfundusze przeznaczone są dla osób akceptujących umiarkowany (czasowo podwyższony) poziom ryzyka inwestycyjnego i oczekujących stabilnego wzrostu oszczędności w średnim i długim okresie, na poziomie przewyższającym zyski możliwe do uzyskania z inwestycji na rynku pieniężnym oraz na rynku dłużnych papierów skarbowych.

Kolejny subfundusz, Aviva Investors Obligacji Zamiennych, utworzony został w dniu 28 listopada 2014 roku.

W roku 2017 dokonano zmian w polityce inwestycyjnej oraz zmieniono nazwy wybranych subfunduszy. W dniu 29 lipca 2017 roku subfundusze Aviva Investors Akcji Europy Wschodzącej oraz Aviva Investors Akcji Rynków Wschodzących zostały przekształcone odpowiednio w subfundusze Aviva Investors Europejskich Akcji oraz Aviva Investors Globalnych Akcji.

Subfundusz Aviva Investors Europejskich Akcji po zmianie polityki inwestycyjnej lokuje od 60 do 100% aktywów w akcjach, w dominującym stopniu spółek mających siedzibę w krajach europejskich, w tym w Polsce oraz w tytuły uczestnictwa emitowane przez fundusze zagraniczne lub przez instytucje wspólnego inwestowania mające siedzibę za granicą, które inwestują głównie w akcje spółek z siedzibą w krajach europejskich. Część aktywów subfunduszu (do 40%) jest inwestowana w bezpieczne instrumenty, takie jak obligacje i bony skarbowe.

Z kolei subfundusz Aviva Investors Globalnych Akcji lokuje od 60 do 100% aktywów w akcje oraz w tytuły uczestnictwa emitowane przez fundusze zagraniczne lub przez instytucje wspólnego inwestowania mające siedzibę za granicą, które inwestują głównie w akcje. Pozostała część aktywów inwestowania jest w bezpieczne finansowe instrumenty dłużne.

Obydwa ww. subfundusze przeznaczone są dla osób akceptujących wysokie ryzyko inwestycyjne, których celem jest maksymalizacja zysków w długim horyzoncie inwestycyjnym.

Z kolei 15 grudnia 2017 roku subfundusz Aviva Investors Obligacji Zamiennych został przekształcony w subfundusz Aviva Investors Depozytowy, który lokuje swoje aktywa głównie w nieskarbowe instrumenty rynku pieniężnego, nieskarbowe dłużne papiery wartościowe oraz jednostki uczestnictwa w polskich i zagranicznych funduszach inwestycyjnych otwartych, które lokują swoje aktywa głównie w nieskarbowe dłużne instrumenty finansowe. Ponadto w skład lokat subfunduszu wchodzi również skarbowe dłużne papiery wartościowe i instrumenty rynku pieniężnego. Subfundusz dąży do tego, aby łączny udział lokat w dłużne papiery wartościowe, instrumenty rynku pieniężnego oraz depozyty w bankach krajowych denominowanych w złotych wynosił co najmniej 66% wartości aktywów subfunduszu. Rok 2018 jest pierwszym rokiem, w którym subfundusz ten realizuje nową politykę inwestycyjną.

W związku z powyższą zmianą obniżona została również wysokość opłaty za zarządzanie subfunduszem, która obecnie wynosi 0,8 proc. w skali roku. Subfundusz nie pobiera też opłaty zmiennej, uzależnionej od wyników zarządzania subfunduszem.

Do połączonego sprawozdania finansowego dołączone zostały sprawozdania jednostkowe poszczególnych subfunduszy. Znajdą w nich Państwo między innymi szczegółowe informacje na temat struktury ich portfeli lokat.

Poniżej znajdują Państwo informacje dotyczące wyników poszczególnych grup subfunduszy w okresie sprawozdawczym.

Grupa subfunduszy bezpiecznych z oferty Aviva Investors Poland TFI

Rentowności obligacji skarbowych po wzrostach na początku roku ustabilizowały się ostatnio na niższych poziomach, choć tutaj sytuacja pomiędzy poszczególnymi regionami nieco się różni. Przede wszystkim rozszerzył się spread pomiędzy amerykańskimi i europejskimi rentownościami, co wynika z różnic w polityce monetarnej. O ile Rezerwa Federalna od jakiegoś czasu podwyższa stopy procentowe, o tyle Europejski Bank Centralny dopiero planuje zakończenie programu skupu aktywów i wciąż ma wyraźnie łagodne nastawienie do polityki pieniężnej. Nie bez znaczenia jest również doskonały stan amerykańskiej gospodarki.

Polskie obligacje skarbowe w ostatnim czasie radziły sobie relatywnie dobrze w porównaniu do obligacji innych krajów rozwijających się. Wspiera je bardzo dobra koniunktura w kraju i wciąż łagodne nastawienie Rady Polityki Pieniężnej. Dodatkowo ministerstwo finansów utrzymuje cały czas niską podaż papierów skarbowych. Otoczenie międzynarodowe pozostaje umiarkowanie pozytywne dla naszych obligacji.

Nieustającym źródłem niepokoju pozostają jednak wojny celne zapoczątkowane przez prezydenta Donalda Trumpa, co utrzymuje wzmożony popyt na bezpieczne aktywa, czyli m.in. obligacje skarbowe Niemiec i USA oraz dolara amerykańskiego.

W pierwszej połowie roku subfundusze Aviva Investors, inwestujące w instrumenty dłużne, osiągnęły następujące stopy zwrotu:

Aviva Investors Dłużnych Papierów Korporacyjnych: 0,20%

Aviva Investors Obligacji Dynamiczny: -0,38%

Aviva Investors Obligacji: 1,09%

Aviva Investors Depozyt Plus: 0,55%

Aviva Investors Depozytowy: 1,22%

Grupa subfunduszy Aviva Investors Inwestujących w akcje

Niestety większość rynków akcyjnych, zarówno w krajach rozwiniętych jak i rozwijających się, zakończyła pierwsze półrocze 2018 roku na co najmniej kilkuprocentowym minusie. Wyjątkiem są Stany Zjednoczone, gdzie indeks S&P osiągnął stopę zwrotu na poziomie nieco powyżej zera, zaś Nasdaq wzrósł o niemal 9 proc. Ogółem jednak od początku tego roku ma miejsce walka rynków akcyjnych o utrzymanie wzrostów w środowisku podwyższonej zmienności i presji podażowej. Jednak pomimo kilku silniejszych ruchów, niemal brak było wyraźnych, głębokich korekt. Rynki akcyjne charakteryzowały się w ostatnich latach satysfakcjonującymi wzrostami, zaś obecnie stoją w obliczu zawirowań i przeszkód w postaci zacieśniających się warunków monetarnych, wyższych cen energii i nieprzewidywalnej polityki Stanów Zjednoczonych. Widmo wojen handlowych i protekcjonizmu powodowało podwyższoną nerwowość i silny spadek nastrojów na rynkach akcyjnych. W tym kontekście, po wyjątkowo długim okresie niezwykle niskiej zmienności, rynki finansowe doświadczyły w tym roku normalizacji.

W pierwszej połowie 2018 roku subfundusze Aviva Investors, inwestujące w akcje, osiągnęły następujące stopy zwrotu:

- Aviva Investors Małych Spółek:	- 9,13%
- Aviva Investors Zrównoważony:	-6,37%
- Aviva Investors Polskich Akcji:	-11,39%
- Aviva Investors Europejskich Akcji :	-2,72%
- Aviva Investors Nowych Spółek:	-4,95%
- Aviva Investors Ochrony Kapitału Plus:	-3,64%
- Aviva Investors Nowoczesnych Technologii:	-4,47%
- Aviva Investors Globalnych Akcji	-0,43%
- Aviva Investors Stabilnego Inwestowania	-4,29%

Grupa subfunduszy Aviva Investors o zmiennej alokacji

Subfundusze charakteryzujące się zmienną alokacją, tj. Aviva Investors Aktywnej Alokacji osiągnął stopę zwrotu w wysokości -1,70%, zaś Aviva Investors Optymalnego Wzrostu osiągnął stopę zwrotu w wysokości -10,92%.

Prognozy dotyczące drugiej połowy 2018 roku:


W ostatnich miesiącach dominującym czynnikiem, który martwił rynki finansowe było widmo wojen handlowych i protekcjonizmu. O ile ryzyko katastrofy protekcjonistycznej w skali lat 30-tych ubiegłego wieku jest niewielkie, o tyle napięcia handlowe najprawdopodobniej zostaną z nami przez jakiś czas i wystąpienie ogólnoświatowej wojny handlowej na pełną skalę pozostaje teoretycznie możliwe. W naszym centralnym scenariuszu najgorsza perspektywa nie wystąpi, jednak nastrój na rynkach finansowych raczej szybko się nie poprawi ze względu na brak jasnej i kompleksowej wizji wyjścia z tej sytuacji. Pozostałe wydarzenia polityczne, jak na przykład trudne negocjacje dotyczące Brexitu, również nie wpływają na obniżenie napięcia.

Obecne otoczenie makroekonomiczne wciąż pozostaje jednak bardzo dobre i sprzyjające. W tym kontekście powinno ono wspierać aktywa finansowe w drugiej połowie 2018 roku, chociaż pojawią się pewne wyzwania w wyniku globalnego zacieśniania polityki monetarnej i nieco wyższego poziomu inflacji. Dane ankietowe, zarówno ze Stanów Zjednoczonych, Strefy Euro jak i Polski, pozostają wyraźnie powyżej poziomu oddzielającego wzrost gospodarczy od spowolnienia. Ostatni rozwój wypadków w tym obszarze odzwierciedla powrót do bardziej stabilnego i łatwiejszego do utrzymania tempa rozwoju, co potwierdzają również dane z gospodarki realnej.

Z poważaniem



Marek Przybylski
Prezes Zarządu



Tymoteusz Paleczny
Wiceprezes Zarządu

Warszawa, 24 sierpnia 2018 roku

OŚWIADCZENIE ZARZĄDU

Zarząd Aviva Investors Poland Towarzystwo Funduszy Inwestycyjnych S.A., zgodnie z przepisami ustawy z dnia 29 września 1994 roku o rachunkowości (tekst jednolity Dz. U. z 2018 r., poz. 395 z późniejszymi zmianami) oraz rozporządzenia Ministra Finansów z dnia 24 grudnia 2007 roku w sprawie szczególnych zasad rachunkowości funduszy inwestycyjnych (Dz. U. 2007, Nr 249, poz. 1859) przedstawia połączone sprawozdanie finansowe Aviva Investors Funduszu Inwestycyjnego Otwartego, sporządzone za okres 6 miesięcy zakończony dnia 30 czerwca 2018 roku, obejmujące:


- połączone zestawienie lokat funduszu według stanu na dzień 30 czerwca 2018 roku, wykazujące składniki lokat funduszu o wartości 4 001 820 tys. zł;
- połączony bilans funduszu sporządzony na dzień 30 czerwca 2018 roku, wykazujący wartość aktywów netto funduszu w wysokości 4 253 439 tys. zł;
- połączony rachunek wyniku z operacji funduszu sporządzony za okres od dnia 1 stycznia 2018 roku do dnia 30 czerwca 2018 roku, wykazujący ujemny wynik z operacji w wysokości 140 907 tys. zł;
- połączone zestawienie zmian w aktywach netto sporządzone za okres od dnia 1 stycznia 2018 roku do dnia 30 czerwca 2018 roku, wykazujące zmniejszenie wartości aktywów netto funduszu w wysokości 281 966 tys. zł.

Do połączonego sprawozdania finansowego funduszu dołączono jednostkowe sprawozdania finansowe subfunduszy:

- Aviva Investors Depozyt Plus,
- Aviva Investors Obligacji,
- Aviva Investors Ochrony Kapitału Plus,
- Aviva Investors Stabilnego Inwestowania,
- Aviva Investors Zrównoważony,
- Aviva Investors Polskich Akcji,
- Aviva Investors Europejskich Akcji,
- Aviva Investors Małych Spółek,
- Aviva Investors Nowych Spółek,
- Aviva Investors Nowoczesnych Technologii,
- Aviva Investors Optymalnego Wzrostu,
- Aviva Investors Aktywnej Alokacji,
- Aviva Investors Globalnych Akcji,
- Aviva Investors Obligacji Dynamicznej,
- Aviva Investors Dłużnych Papierów Korporacyjnych oraz
- Aviva Investors Depozytowy.



Marek Przybylski
Prezes Zarządu



Tymoteusz Pałeczny
Wiceprezes Zarządu



Marek Wierzbowski

Dyrektor Finansowo-Administracyjny
(Osoba odpowiedzialna za prowadzenie ksiąg rachunkowych Funduszu)

Warszawa, dnia 24 sierpnia 2018 roku.

AVIVA INVESTORS FUNDUSZ INWESTYCYJNY OTWARTY

SUBFUNDUSZ AVIVA INVESTORS DEPOZYT PLUS

SUBFUNDUSZ AVIVA INVESTORS OBLIGACJI

SUBFUNDUSZ AVIVA INVESTORS OCHRONY KAPITAŁU PLUS

SUBFUNDUSZ AVIVA INVESTORS STABILNEGO INWESTOWANIA

SUBFUNDUSZ AVIVA INVESTORS ZRÓWNOWAŻONY

SUBFUNDUSZ AVIVA INVESTORS POLSKICH AKCJI

SUBFUNDUSZ AVIVA INVESTORS EUROPEJSKICH AKCJI

SUBFUNDUSZ AVIVA INVESTORS MAŁYCH SPÓŁEK

SUBFUNDUSZ AVIVA INVESTORS NOWYCH SPÓŁEK

SUBFUNDUSZ AVIVA INVESTORS NOWOCZESNYCH TECHNOLOGII

SUBFUNDUSZ AVIVA INVESTORS OPTYMALNEGO WZROSTU

SUBFUNDUSZ AVIVA INVESTORS AKTYWNEJ ALOKACJI

SUBFUNDUSZ AVIVA INVESTORS GLOBALNYCH AKCJI

SUBFUNDUSZ AVIVA INVESTORS OBLIGACJI DYNAMICZNY

SUBFUNDUSZ AVIVA INVESTORS DŁUŻNYCH PAPIERÓW KORPORACYJNYCH

SUBFUNDUSZ AVIVA INVESTORS DEPOZYTOWY

POŁĄCZONE SPRAWOZDANIE FINANSOWE

ZA OKRES 6 MIESIĘCY ZAKOŃCZONY DNIA 30 CZERWCA 2018 ROKU

I WPROWADZENIE

1. INFORMACJE O FUNDUSZU

W dniu 9 czerwca 2006 roku Komisja Papierów Wartościowych i Giełd (obecnie Komisja Nadzoru Finansowego) decyzją nr DFIW/3032-14/7-1-2274/06 udzieliła zezwolenia na utworzenie Commercial Union Funduszu Inwestycyjny Otwarty („Fundusz”) poprzez przekształcenie:

- Commercial Union Fundusz Inwestycyjny Depozyt Plus, wpisanego do rejestru funduszy inwestycyjnych pod numerem RFi 113,
- Commercial Union Fundusz Inwestycyjny Otwarty Obligacji, wpisanego do rejestru funduszy inwestycyjnych pod numerem RFi 110,
- Commercial Union Fundusz Inwestycyjny Otwarty Ochrony Kapitału Plus, wpisanego do rejestru funduszy inwestycyjnych pod numerem RFi 176,
- Commercial Union Fundusz Inwestycyjny Otwarty Stabilnego Inwestowania, wpisanego do rejestru funduszy inwestycyjnych pod numerem RFi 111 oraz
- Commercial Union Fundusz Inwestycyjny Otwarty Polskich Akcji, wpisanego do rejestru funduszy inwestycyjnych pod numerem RFi 112,

w jeden fundusz inwestycyjny otwarty z wydzielonymi subfunduszami.

Fundusz jest funduszem inwestycyjnym otwartym z wydzielonymi subfunduszami w rozumieniu przepisów Ustawy z dnia 27 maja 2004 roku o funduszach inwestycyjnych i zarządzaniu alternatywnymi funduszami inwestycyjnymi (tekst jednolity Dz. U. z 2018 r., poz. 1355) („Ustawa”).

Wg. Stanu na dzień bilansowy w skład Funduszu wchodzi następujące Subfundusze:

- Aviva Investors Depozyt Plus,
- Aviva Investors Obligacji,
- Aviva Investors Ochrony Kapitału Plus,
- Aviva Investors Stabilnego Inwestowania,
- Aviva Investors Zrównoważony,
- Aviva Investors Polskich Akcji,
- Aviva Investors Europejskich Akcji,
- Aviva Investors Małych Spółek,
- Aviva Investors Nowych Spółek,
- Aviva Investors Nowoczesnych Technologii,
- Aviva Investors Optymalnego Wzrostu,
- Aviva Investors Aktywnej Alokacji,
- Aviva Investors Globalnych Akcji,
- Aviva Investors Obligacji Dynamiczny,
- Aviva Investors Dłużnych Papierów Korporacyjnych oraz
- Aviva Investors Depozytowy.

W dniu 29 maja 2009 roku weszły w życie zmiany statutu Funduszu, w wyniku czego nastąpiła zmiana nazwy Funduszu na Aviva Investors Fundusz Inwestycyjny Otwarty.

Fundusz został wpisany do rejestru funduszy inwestycyjnych w dniu 3 listopada 2006 roku, pod numerem RFi 261.

Fundusz jako fundusz inwestycyjny otwarty został utworzony na czas nieograniczony.

2. INFORMACJE O SUBFUNDUSZACH

a) Subfundusz Aviva Investors Depozyt Plus.

Subfundusz Aviva Investors Depozyt Plus został utworzony jako Commercial Union Fundusz Inwestycyjny Otwarty Depozyt Plus w dniu 5 kwietnia 2002 roku na podstawie decyzji Komisji Papierów Wartościowych i Giełd (obecnie Komisji Nadzoru Finansowego) nr DFI1-4050/14-7/02-668 z dnia 5 marca 2002 roku.

W dniu 3 listopada 2006 roku Commercial Union Fundusz Inwestycyjny Otwarty Depozyt Plus został przekształcony w Commercial Union Fundusz Inwestycyjny Otwarty Subfundusz CU Depozyt Plus na

podstawie decyzji Komisji Papierów Wartościowych i Giełd (obecnie Komisji Nadzoru Finansowego) nr DFIW/3032-14/7-1-2274/06 z dnia 9 czerwca 2006 roku.

W dniu 29 maja 2009 roku weszły w życie zmiany statutu Funduszu, w wyniku czego nastąpiła zmiana nazwy Funduszu na Aviva Investors Fundusz Inwestycyjny Otwarty oraz zmiana nazwy Subfunduszu na Aviva Investors Depozyt Plus.

Subfundusz został utworzony na czas nieograniczony.

Aktywa Subfunduszu lokowane są w dłużne papiery wartościowe i inne instrumenty finansowe przewidziane w Statucie Funduszu, w tym głównie w instrumenty finansowe rynku pieniężnego charakteryzujące się niskim poziomem ryzyka inwestycyjnego.

Całkowita wartość lokat Subfunduszu w instrumenty rynku pieniężnego i dłużne papiery wartościowe jest nie niższa niż 70% i może wynieść 100% wartości aktywów Funduszu.

b) Subfundusz Aviva Investors Obligacji.

Subfundusz Aviva Investors Obligacji został utworzony jako Commercial Union Fundusz Inwestycyjny Otwarty Obligacji w dniu 5 kwietnia 2002 roku na podstawie decyzji Komisji Papierów Wartościowych i Giełd (obecnie Komisji Nadzoru Finansowego) nr DFI1-4050/14-3/02-672 z dnia 5 marca 2002 roku.

W dniu 3 listopada 2006 roku Commercial Union Fundusz Inwestycyjny Otwarty Obligacji został przekształcony w Commercial Union Fundusz Inwestycyjny Otwarty Subfundusz CU Obligacji na podstawie decyzji Komisji Papierów Wartościowych i Giełd (obecnie Komisji Nadzoru Finansowego) nr DFIW/3032-14/7-1-2274/06 z dnia 9 czerwca 2006 roku.

W dniu 29 maja 2009 roku weszły w życie zmiany statutu Funduszu, w wyniku czego nastąpiła zmiana nazwy Funduszu na Aviva Investors Fundusz Inwestycyjny Otwarty oraz zmiana nazwy Subfunduszu na Aviva Investors Obligacji.

Subfundusz został utworzony na czas nieograniczony.

Aktywa Subfunduszu lokowane są głównie w dłużne papiery wartościowe i instrumenty rynku pieniężnego przewidziane w Statucie Funduszu, w tym zwłaszcza w dłużne papiery wartościowe emitowane, poręczone lub gwarantowane przez Skarb Państwa lub Narodowy Bank Polski oraz inne dłużne papiery wartościowe i instrumenty rynku pieniężnego dopuszczone do obrotu na rynku regulowanym na terytorium Rzeczypospolitej Polskiej.

Całkowita wartość lokat Subfunduszu w dłużne papiery wartościowe jest nie niższa niż 70% i może wynieść 100% wartości aktywów Funduszu.

c) Subfundusz Aviva Investors Ochrony Kapitału Plus.

Subfundusz Aviva Investors Ochrony Kapitału Plus został utworzony jako Commercial Union Fundusz Inwestycyjny Otwarty Ochrony Kapitału Plus w dniu 6 października 2004 roku na podstawie decyzji Komisji Papierów Wartościowych i Giełd (obecnie Komisji Nadzoru Finansowego) nr DFIW/4032/14/4-1-3710/04 z dnia 10 września 2004 roku.

W dniu 3 listopada 2006 roku Commercial Union Fundusz Inwestycyjny Otwarty Ochrony Kapitału Plus został przekształcony w Commercial Union Fundusz Inwestycyjny Otwarty Subfundusz CU Ochrony Kapitału Plus na podstawie decyzji Komisji Papierów Wartościowych i Giełd (obecnie Komisji Nadzoru Finansowego) nr DFIW/3032-14/7-1-2274/06 z dnia 9 czerwca 2006 roku.

W dniu 29 maja 2009 roku weszły w życie zmiany statutu Funduszu, w wyniku czego nastąpiła zmiana nazwy Funduszu na Aviva Investors Fundusz Inwestycyjny Otwarty oraz zmiana nazwy Subfunduszu na Aviva Investors Ochrony Kapitału Plus.

Subfundusz został utworzony na czas nieograniczony.

Fundusz poprzez odpowiedni dobór lokat będzie dążył do minimalizowania w średnim okresie spadków wartości aktywów netto Subfunduszu przypadających na jednostkę uczestnictwa oraz do tego, aby w dowolnym dniu wyceny wartość jednostki uczestnictwa nie była niższa od wartości jednostki uczestnictwa w dniu wyceny przypadającym 365 dni wcześniej.

Aktywa Subfunduszu są lokowane głównie w dłużne papiery wartościowe, instrumenty rynku pieniężnego oraz w akcje.

Całkowita wartość lokat w akcje wynosi od 0% do 30% wartości aktywów Subfunduszu, przy czym Subfundusz lokuje aktywa Subfunduszu wyłącznie w akcje zdematerializowane zgodnie z przepisami ustawy o obrocie instrumentami finansowymi.

Całkowita wartość lokat w dłużne papiery wartościowe i instrumenty rynku pieniężnego wynosi od 50% do 100% wartości aktywów Subfunduszu.

d) Subfundusz Aviva Investors Stabilnego Inwestowania.

Subfundusz Aviva Investors Stabilnego Inwestowania został utworzony jako Commercial Union Specjalistyczny Fundusz Inwestycyjny Otwarty Stabilnego Inwestowania PPE w dniu 5 kwietnia 2002 roku na podstawie decyzji Komisji Papierów Wartościowych i Giełd (obecnie Komisji Nadzoru Finansowego) nr DFI1-4050/14-4/02-671 z dnia 5 marca 2002 roku.

W dniu 25 lutego 2003 roku Komisja Papierów Wartościowych i Giełd (obecnie Komisja Nadzoru Finansowego) decyzją nr DFI/W/4033-14/1-01 udzieliła zezwolenia na zmianę statutu CU SFIO Stabilnego Inwestowania PPE, w tym m.in. na zmianę nazwy na Commercial Union Specjalistyczny Fundusz Inwestycyjny Otwarty Stabilnego Inwestowania.

W dniu 16 września 2005 roku Komisja Papierów Wartościowych i Giełd (obecnie Komisja Nadzoru Finansowego) decyzją nr DFI/W/4033-14-1-4 udzieliła zezwolenia na zmianę statutu CU SFIO Stabilnego Inwestowania, w tym na zmianę rodzaju funduszu na fundusz inwestycyjny otwarty.

W dniu 3 listopada 2006 roku Commercial Union Fundusz Inwestycyjny Otwarty Stabilnego Inwestowania został przekształcony w Commercial Union Fundusz Inwestycyjny Otwarty Subfundusz CU Stabilnego Inwestowania na podstawie decyzji Komisji Papierów Wartościowych i Giełd (obecnie Komisji Nadzoru Finansowego) nr DFI/W/3032-14/7-1-2274/06 z dnia 9 czerwca 2006 roku.

W dniu 29 maja 2009 roku weszły w życie zmiany statutu Funduszu, w wyniku czego nastąpiła zmiana nazwy Funduszu na Aviva Investors Fundusz Inwestycyjny Otwarty oraz zmiana nazwy Subfunduszu na Aviva Investors Stabilnego Inwestowania.

Subfundusz został utworzony na czas nieograniczony.

Aktywa Subfunduszu są lokowane w dłużne papiery wartościowe i inne instrumenty finansowe przewidziane w Statucie Funduszu, w tym głównie w akcje.

Udział lokat w akcje w wartości aktywów Subfunduszu wynosi od 0% do 40%, natomiast udział lokat w dłużne papiery wartościowe i instrumenty rynku pieniężnego wynosi od 50% do 100% wartości aktywów Subfunduszu.

e) Subfundusz Aviva Investors Zrównoważony.

Subfundusz Aviva Investors Zrównoważony został utworzony w dniu 2 stycznia 2007 roku, jako Subfundusz CU Zrównoważony wydzielony w ramach Funduszu.

W dniu 29 maja 2009 roku weszły w życie zmiany statutu Funduszu, w wyniku czego nastąpiła zmiana nazwy Funduszu na Aviva Investors Fundusz Inwestycyjny Otwarty oraz zmiana nazwy Subfunduszu na Aviva Investors Zrównoważony.

Subfundusz został utworzony na czas nieograniczony.

Aktywa Subfunduszu są lokowane w papiery wartościowe i inne instrumenty finansowe przewidziane w Statucie Funduszu, w tym głównie w akcje.

Udział lokat w akcje w wartości aktywów Subfunduszu wynosi od 40% do 60%, natomiast udział lokat w dłużne papiery wartościowe i instrumenty rynku pieniężnego wynosi od 20% do 60% wartości aktywów Subfunduszu.

f) Subfundusz Aviva Investors Polskich Akcji.

Subfundusz Aviva Investors Polskich Akcji został utworzony jako Commercial Union Fundusz Inwestycyjny Otwarty Polskich Akcji w dniu 5 kwietnia 2002 roku na podstawie decyzji Komisji Papierów Wartościowych i Giełd (obecnie Komisji Nadzoru Finansowego) nr DFI1-4050/14-6/02-669 z dnia 5 marca 2002 roku.

W dniu 3 listopada 2006 roku Commercial Union Fundusz Inwestycyjny Otwarty Polskich Akcji został przekształcony w Commercial Union Fundusz Inwestycyjny Otwarty Subfundusz CU Polskich Akcji na podstawie decyzji Komisji Papierów Wartościowych i Giełd (obecnie Komisji Nadzoru Finansowego) nr DFI/W/3032-14/7-1-2274/06 z dnia 9 czerwca 2006 roku.

W dniu 29 maja 2009 roku weszły w życie zmiany statutu Funduszu, w wyniku czego nastąpiła zmiana nazwy Funduszu na Aviva Investors Fundusz Inwestycyjny Otwarty oraz zmiana nazwy Subfunduszu na Aviva Investors Polskich Akcji.

Subfundusz został utworzony na czas nieograniczony.

Aktywa Subfunduszu są lokowane w dłużne papiery wartościowe i inne instrumenty finansowe przewidziane w Statucie Funduszu, w tym głównie w akcje.

Udział lokat w akcje w wartości aktywów Subfunduszu wynosi od 60% do 100%.

g) Subfundusz Aviva Investors Europejskich Akcji.

Subfundusz Aviva Investors Europejskich Akcji został utworzony w dniu 8 kwietnia 2008 roku, jako Subfundusz CU Akcji Europy Wschodzącej wydzielony w ramach Funduszu.

W dniu 29 maja 2009 roku weszły w życie zmiany statutu Funduszu, w wyniku czego nastąpiła zmiana nazwy Funduszu na Aviva Investors Fundusz Inwestycyjny Otwarty oraz zmiana nazwy Subfunduszu na Aviva Investors Akcji Europy Wschodzącej.

W dniach 11 i 26 kwietnia 2017 roku Zarząd Towarzystwa podjął uchwały o zmianie statutu Funduszu, m. in. w zakresie zmian nazwy i polityki inwestycyjnej Subfunduszu. Zgodnie z tymi zapisami nazwa Subfunduszu została zmieniona na Aviva Investors Europejskich Akcji. Zmiany te weszły w życie w dniu 28 lipca 2017 roku.

Subfundusz został utworzony na czas nieograniczony.

Aktywa Subfunduszu są lokowane głównie w akcje spółek z siedzibą w krajach europejskich oraz w tytuły uczestnictwa emitowane przez fundusze zagraniczne lub przez instytucje wspólnego inwestowania mające siedzibę za granicą, które inwestują głównie w akcje spółek z siedzibą w krajach europejskich. Subfundusz będzie dążył do tego, aby co najmniej 75% wartości portfela akcji oraz tytułów uczestnictwa emitowanych przez fundusze zagraniczne lub przez instytucje wspólnego inwestowania mające siedzibę za granicą Subfunduszu stanowiły akcje spółek z siedzibą w krajach europejskich oraz tytuły uczestnictwa emitowane przez fundusze zagraniczne lub przez instytucje wspólnego inwestowania mające siedzibę za granicą, które inwestują głównie w akcje spółek z siedzibą w krajach europejskich. Dominujący udział portfela Subfunduszu ulokowanego w tytułach uczestnictwa emitowanych przez fundusze zagraniczne lub przez instytucje wspólnego inwestowania mogą stanowić tytuły uczestnictwa funduszy zagranicznych Grupy Aviva.

Całkowita wartość lokat w dłużne papiery wartościowe oraz instrumenty rynku pieniężnego jest nie większa niż 40% wartości aktywów Subfunduszu.

h) Subfundusz Aviva Investors Małych Spółek.

Subfundusz Aviva Investors Małych Spółek został utworzony w dniu 8 kwietnia 2008 roku, jako Subfundusz CU Małych Spółek wydzielony w ramach Funduszu..

W dniu 29 maja 2009 roku weszły w życie zmiany statutu Funduszu, w wyniku czego nastąpiła zmiana nazwy Funduszu na Aviva Investors Fundusz Inwestycyjny Otwarty oraz zmiana nazwy Subfunduszu na Aviva Investors Małych Spółek.

Subfundusz został utworzony na czas nieograniczony.

Aktywa Subfunduszu są lokowane przede wszystkim w akcje, głównie małych spółek, a także instrumenty finansowe o podobnym do akcji poziomie ryzyka.

Całkowita wartość lokat w akcje oraz instrumenty finansowe o podobnym poziomie ryzyka wynosi nie mniej niż 60% wartości aktywów Subfunduszu. Subfundusz dąży do tego, aby co najmniej połowę wartości portfela akcji Subfunduszu stanowiła wartość akcji małych spółek, przy czym za małe spółki uważa się:

- w odniesieniu do akcji spółek notowanych na Giełdzie Papierów Wartościowych w Warszawie SA – spółki, których udział w indeksie WIG nie przekracza 0,75%;
- w odniesieniu do akcji spółek nienotowanych na Giełdzie Papierów Wartościowych w Warszawie SA – spółki, których kapitalizacja giełdowa jest nie wyższa niż 2,5 mld zł.

Całkowita wartość lokat w dłużne papiery wartościowe oraz instrumenty rynku pieniężnego jest nie większa niż 40% wartości aktywów Subfunduszu.

i) Subfundusz Aviva Investors Nowych Spółek.

Subfundusz Aviva Investors Nowych Spółek został utworzony w dniu 8 kwietnia 2008 roku, jako Subfundusz CU Nowych Spółek wydzielony w ramach Funduszu.

W dniu 29 maja 2009 roku weszły w życie zmiany statutu Funduszu, w wyniku czego nastąpiła zmiana nazwy Funduszu na Aviva Investors Fundusz Inwestycyjny Otwarty oraz zmiana nazwy Subfunduszu na Aviva Investors Nowych Spółek.

Subfundusz został utworzony na czas nieograniczony.

Aktywa Subfunduszu są lokowane przede wszystkim w akcje, głównie spółek notowanych na rynkach zorganizowanych w okresie krótszym niż 36 miesięcy do dnia nabycia akcji tej spółki przez Subfundusz, a także instrumenty finansowe o podobnym do akcji poziomie ryzyka.

Całkowita wartość lokat w akcje oraz instrumenty finansowe o podobnym poziomie ryzyka wynosi nie mniej niż 60% wartości aktywów Subfunduszu. Subfundusz dąży do tego, aby co najmniej połowę wartości portfela akcji Subfunduszu stanowiła wartość akcji spółek notowanych na rynkach zorganizowanych w okresie krótszym niż 36 miesięcy do dnia nabycia akcji tej spółki przez Subfundusz.

Całkowita wartość lokat w dłużne papiery wartościowe oraz instrumenty rynku pieniężnego jest nie większa niż 40% wartości aktywów Subfunduszu.

j) Subfundusz Aviva Investors Nowoczesnych Technologii.

Subfundusz Aviva Investors Nowoczesnych Technologii został utworzony w dniu 8 kwietnia 2008 roku, jako Subfundusz CU Nowoczesnych Technologii wydzielony w ramach Funduszu.

W dniu 29 maja 2009 roku weszły w życie zmiany statutu Funduszu, w wyniku czego nastąpiła zmiana nazwy Funduszu na Aviva Investors Fundusz Inwestycyjny Otwarty oraz zmiana nazwy Subfunduszu na Aviva Investors Nowoczesnych Technologii.

Subfundusz został utworzony na czas nieograniczony.

Aktywa Subfunduszu są lokowane przede wszystkim w akcje, głównie spółek reprezentujących nowoczesne technologie, m.in. z branż teleinformatycznej, telekomunikacyjnej, medialnej, biotechnologicznej, a także instrumenty finansowe o podobnym do akcji poziomie ryzyka.

Całkowita wartość lokat w akcje oraz instrumenty finansowe o podobnym poziomie ryzyka wynosi nie mniej niż 60% wartości aktywów Subfunduszu. Subfundusz dąży do tego, aby co najmniej połowę wartości portfela akcji Subfunduszu stanowiła wartość akcji spółek nowoczesnych technologii.

Całkowita wartość lokat w dłużne papiery wartościowe oraz instrumenty rynku pieniężnego jest nie większa niż 40% wartości aktywów Subfunduszu.

k) Subfundusz Aviva Investors Optymalnego Wzrostu.

Subfundusz Aviva Investors Optymalnego Wzrostu został utworzony w dniu 10 maja 2010 jako Subfundusz wydzielony w ramach Funduszu.

Subfundusz został utworzony na czas nieograniczony.

Subfundusz nie posiada ustalonych, stałych limitów alokacji aktywów pomiędzy instrumenty o charakterze udziałowym oraz instrumenty o charakterze dłużnym

Całkowita wartość lokat w akcje wynosi od 0% do 100 % wartości aktywów Subfunduszu

Całkowita wartość lokat w dłużne papiery wartościowe oraz instrumenty rynku pieniężnego wynosi od 0 do 100% wartości aktywów Subfunduszu.

Ekspozycja netto Subfunduszu dotycząca akcji oraz proporcje między lokatami aktywów Subfunduszu w akcje, dłużne papiery wartościowe i instrumenty rynku pieniężnego, uzależnione są od decyzji podejmowanych przez Subfundusz na podstawie analizy możliwości wzrostu lub spadku wartości rynkowej poszczególnych papierów wartościowych oraz indeksów giełdowych rynków akcji, a także analizy bieżącej i prognozowanej sytuacji na rynku akcji i rynku finansowych instrumentów dłużnych

l) Subfundusz Aviva Investors Aktywnej Alokacji.

Subfundusz Aviva Investors Aktywnej Alokacji został utworzony jako Commercial Union Fundusz Inwestycyjny Otwarty Walutowy na podstawie zezwolenia Komisji Papierów Wartościowych i Giełd (obecnie Komisji Nadzoru Finansowego) wydanego decyzją nr DFI/W/4032-14/5-1-3711/04 z dnia 10 września 2004 roku.

W dniu 2 kwietnia 2008 roku weszły w życie zmiany statutu ww. funduszu, w wyniku których nastąpiła m. in. zmiana jego nazwy na Commercial Union Fundusz Inwestycyjny Otwarty Aktywnej Alokacji.

W dniu 29 maja 2009 roku weszły w życie zmiany statutu funduszu, w wyniku czego nastąpiła zmiana nazwy na Aviva Investors Fundusz Inwestycyjny Otwarty Aktywnej Alokacji.

W dniu 31 maja 2011 roku Aviva Investors Fundusz Inwestycyjny Otwarty Aktywnej Alokacji, na podstawie zezwolenia Komisji Nadzoru Finansowego z dnia 17 stycznia 2011 roku (decyzja nr DFL/4032/92/7/10/11/VI/U/14-7-1/AP), został przekształcony w subfundusz .Aviva Investors Aktywnej Alokacji wydzielony w ramach Funduszu.

Subfundusz został utworzony na czas nieograniczony.

Lokaty w instrumenty finansowe o charakterze udziałowym lub których cena bezpośrednio lub pośrednio zależy od cen instrumentów o charakterze udziałowym lub indeksów akcyjnych, w jednostki uczestnictwa w funduszach inwestycyjnych otwartych mających siedzibę na terytorium Rzeczypospolitej Polskiej, tytuły uczestnictwa emitowane przez fundusze zagraniczne, tytuły uczestnictwa emitowane przez instytucje wspólnego inwestowania mające siedzibę za granicą, a także jednostki uczestnictwa lub certyfikaty inwestycyjne innych funduszy inwestycyjnych lub tytuły uczestnictwa funduszy zagranicznych lub instytucji wspólnego inwestowania, zarządzanych przez Towarzystwo lub podmiot z grupy kapitałowej Towarzystwa, których polityka inwestycyjna dopuszcza, między innymi, lokowanie w akcje, mogą stanowić od 0 do 100% aktywów Subfunduszu.

Całkowita wartość lokat w instrumenty rynku pieniężnego, dłużne papiery wartościowe, instrumenty, których cena bezpośrednio lub pośrednio zależy od instrumentów rynku pieniężnego lub dłużnych papierów wartościowych, depozyty bankowe, jednostki uczestnictwa w funduszach inwestycyjnych otwartych mających siedzibę na terytorium Rzeczypospolitej Polskiej, tytuły uczestnictwa emitowane przez fundusze zagraniczne, tytuły uczestnictwa emitowane przez instytucje wspólnego inwestowania mające siedzibę za granicą, a także jednostki uczestnictwa lub certyfikaty inwestycyjne innych funduszy inwestycyjnych lub tytuły uczestnictwa funduszy zagranicznych lub instytucji wspólnego inwestowania, zarządzanych przez Towarzystwo lub podmiot z grupy kapitałowej Towarzystwa, których polityka inwestycyjna dopuszcza lokowanie aktywów, między innymi, w papiery wartościowe lub instrumenty o charakterze dłużnym, może stanowić od 0 do 100% wartości aktywów Subfunduszu.

Niezależnie od decyzji alokacyjnych, dotyczących wyboru podstawowych klas aktywów lub rynków, Subfundusz dokonuje aktywnych decyzji o udziale walut zagranicznych w aktywach Subfunduszu.

Subfundusz nie dokonuje aktywnej selekcji poszczególnych emitentów akcji. Zamierzony poziom alokacji aktywów Subfunduszu do klasy lokat w instrumenty o charakterze udziałowym uzyskuje się,

między innymi, poprzez aktywną selekcję jednostek uczestnictwa funduszy inwestycyjnych otwartych, tytułów uczestnictwa emitowanych przez fundusze zagraniczne lub przez instytucje wspólnego inwestowania mające siedzibę za granicą, inwestujących w akcje.

m) Subfundusz Aviva Investors Globalnych Akcji.

Subfundusz Aviva Investors Globalnych Akcji został utworzony w dniu 31 maja 2011 roku, jako Subfundusz Aviva Investors Akcji Rynków Wschodzących wydzielony w ramach Funduszu.

W dniach 11 i 26 kwietnia 2017 roku Zarząd Towarzystwa podjął uchwały o zmianie statutu Funduszu, m. in. w zakresie zmian nazwy i polityki inwestycyjnej Subfunduszu. Zgodnie z tymi zapisami nazwa Subfunduszu została zmieniona na Aviva Investors Globalnych Akcji. Zmiany te weszły w życie w dniu 28 lipca 2017 roku.

Subfundusz został utworzony na czas nieograniczony.

Subfundusz lokuje Aktywa Subfunduszu głównie w tytuły uczestnictwa emitowane przez fundusze zagraniczne lub przez instytucje wspólnego inwestowania mające siedzibę za granicą, które lokują swoje aktywa głównie w akcjach lub bezpośrednio w akcje. Portfel akcji Subfunduszu w ramach inwestycji bezpośrednich lub pośrednio poprzez tytuły uczestnictwa jest szeroko zdywersyfikowany geograficznie i obejmuje akcje spółek z siedzibami w krajach rozwiniętych i rozwijających się. Całkowita wartość lokat w akcjach oraz w tytułach uczestnictwa emitowanych przez fundusze zagraniczne lub przez instytucje wspólnego inwestowania mające siedzibę za granicą, które inwestują głównie w akcje, będzie wynosiła nie mniej niż 60 % i może wynieść 100% wartości Aktywów Subfunduszu. Dominujący udział portfela Subfunduszu ulokowanego w tytułach uczestnictwa emitowanych przez fundusze zagraniczne lub przez instytucje wspólnego inwestowania mające siedzibę za granicą, mogą stanowić tytuły uczestnictwa funduszy zagranicznych Grupy Aviva.

Całkowita wartość lokat w dłużnych papierach wartościowych, instrumentach rynku pieniężnego oraz lokat w tytułach uczestnictwa o charakterze dłużnym emitowanych przez fundusze zagraniczne lub przez instytucje wspólnego inwestowania mające siedzibę za granicą będzie nie większa niż 40 % wartości Aktywów Subfunduszu.

n) Subfundusz Aviva Investors Obligacji Dynamiczny.

Subfundusz Aviva Investors Obligacji Dynamiczny został utworzony w dniu 18 listopada 2011 roku, jako Subfundusz wydzielony w ramach Funduszu.

Subfundusz został utworzony na czas nieograniczony.

Aktywa Subfunduszu lokowane są głównie w dłużne papiery wartościowe i instrumenty rynku pieniężnego. Subfundusz będzie dążył, aby łączny udział lokat w dłużne papiery wartościowe oraz instrumenty rynku pieniężnego emitowane przez podmioty mające siedzibę na terytorium Rzeczypospolitej Polskiej oraz depozytów w bankach krajowych wynosił co najmniej 66 proc. wartości Aktywów Subfunduszu.

Całkowita wartość lokat w dłużne papiery wartościowe będzie wynosiła od 50% do 100% wartości aktywów Subfunduszu.

Całkowita wartość lokat w instrumenty rynku pieniężnego będzie wynosiła od 0% do 50% wartości aktywów Subfunduszu.

o) Subfundusz Aviva Investors Dłużnych Papierów Korporacyjnych.

Subfundusz Aviva Investors Dłużnych Papierów Korporacyjnych został utworzony w dniu 18 listopada 2011 roku, jako Subfundusz wydzielony w ramach Funduszu.

Subfundusz został utworzony na czas nieograniczony.

Aktywa Subfunduszu lokowane są głównie w nieskarbowe instrumenty rynku pieniężnego i nieskarbowe dłużne papiery wartościowe. Subfundusz będzie dążył, aby łączny udział lokat w dłużne papiery wartościowe, instrumenty rynku pieniężnego oraz depozyty w bankach krajowych denominowanych w złotych wynosił co najmniej 66 proc. wartości Aktywów Subfunduszu.

Całkowita wartość lokat w nieskarbowe instrumenty rynku pieniężnego i nieskarbowe dłużne papiery wartościowe będzie nie niższa niż 70% i może wynieść 100% wartości aktywów Subfunduszu.

p) Subfundusz Aviva Investors Depozytowy.

Subfundusz Aviva Investors Depozytowy został utworzony w dniu 28 listopada 2014 roku pod nazwą Aviva Investors Obligacji Zamiennych, jako Subfundusz wydzielony w ramach Funduszu.

W dniu 15 grudnia 2015 roku weszły w życie zmiany statutu Funduszu, m. in. w zakresie zmian nazwy i polityki inwestycyjnej Subfunduszu. Zgodnie z tymi zapisami nazwa Subfunduszu została zmieniona na Aviva Investors Depozytowy.

Subfundusz został utworzony na czas nieograniczony.

Aktywa Subfunduszu lokowane są głównie w dłużne papiery wartościowe oraz instrumenty rynku pieniężnego. Subfundusz będzie dążył, aby łączny udział lokat w dłużne papiery wartościowe, instrumenty rynku pieniężnego oraz depozyty w bankach krajowych denominowanych w złotych wynosił co najmniej 66% wartości Aktywów Subfunduszu.

Całkowita wartość lokat w nieskarbowe instrumenty rynku pieniężnego, nieskarbowe dłużne papiery wartościowe oraz jednostki uczestnictwa w funduszach inwestycyjnych otwartych mających siedzibę na terytorium Rzeczypospolitej Polskiej, tytuły uczestnictwa emitowane przez fundusze zagraniczne, tytuły uczestnictwa emitowane przez instytucje wspólnego inwestowania mające siedzibę za granicą, będzie wynosić od 0% do 100% wartości Aktywów Subfunduszu.

Całkowita wartość lokat w skarbowe instrumenty rynku pieniężnego, skarbowe dłużne papiery wartościowe, instrumenty rynku pieniężnego gwarantowane lub poręczone przez Skarb Państwa i dłużne papiery wartościowe gwarantowane lub poręczone przez Skarb Państwa oraz depozyty w bankach krajowych będzie wynosić od 0% do 100% wartości Aktywów Subfunduszu.

3. TOWARZYSTWO FUNDUSZY INWESTYCYJNYCH

Organem zarządzającym Funduszem jest Aviva Investors Poland Towarzystwo Funduszy Inwestycyjnych S.A. („Towarzystwo”) z siedzibą w Warszawie, ul. Inflancka 4b, 00-189 Warszawa, wpisane do Krajowego Rejestru Sądowego pod numerem 0000011017. Sędem rejestrowym dla Towarzystwa jest Sąd Rejonowy dla m. st. Warszawy XII Wydział Gospodarczy Krajowego Rejestru Sądowego.

Do dnia 31 lipca 2016 roku siedziba Towarzystwa mieściła się pod adresem ul. Domaniewska 44, 02-672 Warszawa.

4. OKRES SPRAWOZDAWCZY I DZIEŃ BILANSOWY

Połączone sprawozdanie finansowe Funduszu zostało sporządzone za okres od dnia 1 stycznia 2018 roku do dnia 30 czerwca 2018 roku. Dniem bilansowym jest 30 czerwca 2018 roku.

5. KONTYNUACJA DZIAŁALNOŚCI

Połączone sprawozdanie finansowe Funduszu oraz sprawozdania jednostkowe Subfunduszy zostały sporządzone przy założeniu kontynuowania działalności przez Fundusz oraz Subfundusze w dającej się przewidzieć przyszłości tj. co najmniej 12 miesięcy po dniu 30 czerwca 2018 roku. Zarząd Towarzystwa nie stwierdza na dzień podpisania połączonego sprawozdania finansowego Funduszu oraz sprawozdań jednostkowych Subfunduszy istnienia faktów i okoliczności, które wskazywałyby na zagrożenie kontynuowania działalności przez Fundusz i Subfundusze oraz w okresie co najmniej 12 miesięcy po dniu bilansowym, czyli 30 czerwca 2018 roku na skutek zamierzonego lub przymusowego zaniechania bądź istotnego ograniczenia działalności Funduszu oraz Subfunduszy.

6. PODMIOT, KTÓRY PRZEPROWADZIŁ PRZEGLĄD SPRAWOZDANIA FINANSOWEGO

Niniejsze połączone sprawozdanie finansowe podlegało przeglądowi przez biegłego rewidenta. Przeglądu połączonego sprawozdania finansowego dokonała firma PricewaterhouseCoopers Sp. z o. o. z siedzibą w Warszawie, ul. Lecha Kaczyńskiego 14, wpisana na listę podmiotów uprawnionych do badania sprawozdań finansowych pod numerem 144.

7. KATEGORIE JEDNOSTEK UCZESTNICTWA

Żaden z Subfunduszy nie zbywa jednostek uczestnictwa różnych kategorii.

8. SPOSÓB SPORZĄDZENIA POŁĄCZONEGO SPRAWOZDANIA FINANSOWEGO FUNDUSZU

Połączone sprawozdanie finansowe Funduszu zostało sporządzone poprzez zsumowanie odpowiednich pozycji sprawozdań jednostkowych Subfunduszy.

9. ZMIANY W ILOŚCI SUBFUNDUSZY WYDZIELONYCH W RAMACH FUNDUSZU

W okresie sprawozdawczym oraz w roku obrotowym 2017 nie miały miejsca zmiany ilości Subfunduszy wydzielonych w ramach Funduszu.

II POŁĄCZONE ZESTAWIENIE LOKAT

TABELA GŁÓWNA

Składniki lokat (w tysiącach złotych)	30 czerwca 2018 r.			31 grudnia 2017 r.		
	Wartość wg ceny nabycia	Wartość według wyceny na dzień bilansowy	Procentowy udział w aktywach ogółem	Wartość wg ceny nabycia	Wartość według wyceny na dzień bilansowy	Procentowy udział w aktywach ogółem
Akcje	1 113 768	1 212 358	28,07	1 128 684	1 421 982	31,04
Warranty subskrypcyjne	0	0	0,00	0	0	0,00
Prawa do akcji	0	0	0,00	7 906	8 139	0,18
Prawa poboru	0	0	0,00	0	0	0,00
Kwity depozytowe	3 813	5 561	0,13	5 811	7 376	0,16
Listy zastawne	25 542	25 719	0,60	25 289	25 337	0,55
Dłużne papiery wartościowe	2 451 720	2 509 992	58,12	2 530 372	2 566 241	56,01
Instrumenty pochodne	0	(24 304)	(0,56)	0	17 137	0,37
Jednostki uczestnictwa	0	0	0,00	0	0	0,00
Certyfikaty inwestycyjne	0	0	0,00	0	0	0,00
Tytuły uczestnictwa emitowane przez instytucje wspólnego inwestowania mające siedzibę za granicą	241 713	272 494	6,31	264 372	290 122	6,33
Wierzytelności	0	0	0,00	0	0	0,00
Weksle	0	0	0,00	0	0	0,00
Depozyty	0	0	0,00	0	0	0,00
Inne	0	0	0,00	0	0	0,00
Razem	3 836 556	4 001 820	92,67	3 962 434	4 336 334	94,64

III POŁĄCZONY BILANS

(w tysiącach złotych)	30 czerwca 2018 roku	31 grudnia 2017 roku
I. Aktywa	4 318 823	4 581 692
1. Środki pieniężne i ich ekwiwalenty	213 973	191 951
2. Należności	77 864	46 165
3. Transakcje przy zobowiązaniu się drugiej strony do odkupu	0	0
4. Składniki lokat notowane na aktywnym rynku, w tym:	3 541 866	3 841 440
- dłużne papiery wartościowe	2 253 262	2 315 797
5. Składniki lokat nienotowane na aktywnym rynku, w tym:	484 585	494 894
- dłużne papiery wartościowe	282 449	275 781
6. Nieruchomości	0	0
7. Pozostałe aktywa	535	7 242
II. Zobowiązania	65 384	46 287
III. Aktywa netto (I-II)	4 253 439	4 535 405
IV. Kapitał funduszu	3 103 587	3 244 646
1. Kapitał wpłacony	55 767 755	54 436 241
2. Kapitał wypłacony (wielkość ujemna)	(52 664 168)	(51 191 595)
V. Dochody zatrzymane	961 113	934 673
1. Zakumulowane, nierozdysponowane przychody z lokat netto	80 695	122 721
2. Zakumulowany, nierozdysponowany zrealizowany zysk (strata) ze zbycia lokat	880 418	811 952
VI. Wzrost (spadek) wartości lokat w odniesieniu do ceny nabycia	188 739	356 086
VII. Kapitał funduszu i zakumulowany wynik z operacji (IV+V+/-VI)	4 253 439	4 535 405

IV POŁĄCZONY RACHUNEK WYNIKU Z OPERACJI

(w tysiącach złotych)	1 stycznia - 30 czerwca 2018 roku	1 stycznia - 31 grudnia 2017 roku	1 stycznia - 30 czerwca 2017 roku
I. Przychody z lokat	48 203	193 130	114 483
1. Dywidendy i inne udziały w zyskach	11 817	27 970	14 465
2. Przychody odsetkowe	36 384	67 324	32 202
3. Dodatnie saldo różnic kursowych	2	97 818	67 816
4. Pozostałe	0	18	0
II. Koszty funduszu	90 229	111 821	57 275
1. Wynagrodzenie dla towarzystwa	49 771	110 617	56 182
2. Wynagrodzenia dla podmiotów prowadzących dystrybucję	0	0	0
3. Opłaty dla depozytariusza	0	0	0
4. Opłaty związane z prowadzeniem rejestru aktywów funduszu	0	0	0
5. Opłaty za zezwolenia oraz rejestracyjne	0	0	0
6. Usługi w zakresie rachunkowości	0	0	0
7. Usługi w zakresie zarządzania aktywami funduszu	0	0	0
8. Usługi prawne	0	0	0
9. Usługi wydawnicze, w tym poligraficzne	0	0	0
10. Koszty odsetkowe	3	1	1
11. Ujemne saldo różnic kursowych	39 835	29	168
12. Pozostałe	620	1 174	924
III. Koszty pokrywane przez towarzystwo	0	0	0
IV. Koszty funduszu netto (II-III)	90 229	111 821	57 275
V. Przychody z lokat netto (I-IV)	(42 026)	81 309	57 208
VI. Zrealizowany i niezrealizowany zysk (strata)	(98 881)	124 549	161 503
1. Zrealizowany zysk (strata) ze zbycia lokat, w tym:	68 466	133 893	58 103
- z tytułu różnic kursowych	(3 737)	(7 405)	(114)
2. Wzrost (spadek) niezrealizowanego zysku (straty) z wyceny lokat, w tym:	(167 347)	(9 344)	103 400
- z tytułu różnic kursowych	52 697	(79 002)	(63 321)
VII. Wynik z operacji	(140 907)	205 858	218 711


V POŁĄCZONE ZESTAWIENIE ZMIAN W AKTYWACH NETTO

(w tysiącach złotych z wyjątkiem wartości aktywów netto na jednostkę uczestnictwa podanej w złotych oraz ilości jednostek uczestnictwa podanej w sztukach)	1 stycznia - 30 czerwca 2018 roku	1 stycznia - 31 grudnia 2017 roku	1 stycznia - 30 czerwca 2017 roku
1. Wartość aktywów netto na koniec poprzedniego okresu sprawozdawczego	4 535 405	4 370 138	4 370 138
2. Wynik z operacji za okres sprawozdawczy (razem), w tym:	(140 907)	205 858	218 711
a) Przychody z lokat netto	(42 026)	81 309	57 208
b) Zrealizowany zysk (strata) ze zbycia lokat	68 466	133 893	58 103
c) Wzrost (spadek) niezrealizowanego zysku (straty) z wyceny lokat	(167 347)	(9 344)	103 400
3. Zmiana w aktywach netto z tytułu wyniku z operacji	(140 907)	205 858	218 711
4. Dystrybucja dochodów (przychodów) funduszu (razem):	0	0	0
a) z przychodów z lokat netto	0	0	0
b) ze zrealizowanego zysku ze zbycia lokat	0	0	0
c) z przychodów ze zbycia lokat	0	0	0
5. Zmiany w kapitale w okresie sprawozdawczym (razem), w tym:	(141 059)	(40 591)	34 746
a) Powiększenie kapitału z tytułu zbytych jednostek uczestnictwa	1 331 514	4 212 345	2 294 670
b) Zmniejszenie kapitału z tytułu odkupionych jednostek uczestnictwa	(1 472 573)	(4 252 936)	(2 259 924)
6. Łączna zmiana aktywów netto w okresie sprawozdawczym (3-4+/-5)	(281 966)	165 267	253 457
7. Wartość aktywów netto na koniec okresu sprawozdawczego	4 253 439	4 535 405	4 623 595
8. Średnia wartość aktywów netto w okresie sprawozdawczym	4 447 592	4 574 950	4 539 510


Niniejsze połączone sprawozdanie finansowe zawiera 13 kolejno ponumerowanych stron.



Marek Przybylski – Prezes Zarządu



Tymoteusz Paleczny – Wiceprezes Zarządu



Marek Wierzbowski – Dyrektor Finansowo-Administracyjny
(Osoba odpowiedzialna za prowadzenie ksiąg rachunkowych Funduszu)

Warszawa, dnia 24 sierpnia 2018 roku.



Warszawa, 24 sierpnia 2018 r.

OŚWIADCZENIE DEPOZYTARIUSZA

Działając stosownie do dyspozycji § 37 ust. 1 pkt 2 rozporządzenia Ministra Finansów z dnia 24 grudnia 2007 roku w sprawie szczególnych zasad rachunkowości funduszy inwestycyjnych (Dz.U.2007. Nr 249. poz.1859), Deutsche Bank Polska S.A. jako Depozytariusz dla Aviva Investors Funduszu Inwestycyjnego Otwartego z wydzielonymi subfunduszami (zwanego dalej Funduszem) oświadcza, że dane dotyczące stanów aktywów Funduszu i wydzielonych w jego ramach subfunduszy, w tym w szczególności aktywów zapisanych na rachunkach pieniężnych i rachunkach papierów wartościowych, jak też pożytków z nich wynikających przedstawionych w:

- połączonym sprawozdaniu finansowym Funduszu za okres od dnia 1 stycznia 2018 roku do dnia 30 czerwca 2018 roku,
- jednostkowym sprawozdaniu finansowym subfunduszu Aviva Investors Depozyt Plus za okres od dnia 1 stycznia 2018 roku do dnia 30 czerwca 2018 roku,
- jednostkowym sprawozdaniu finansowym subfunduszu Aviva Investors Obligacji za okres od dnia 1 stycznia 2018 roku do dnia 30 czerwca 2018 roku,
- jednostkowym sprawozdaniu finansowym subfunduszu Aviva Investors Ochrony Kapitału Plus za okres od dnia 1 stycznia 2018 roku do dnia 30 czerwca 2018 roku,
- jednostkowym sprawozdaniu finansowym subfunduszu Aviva Investors Stabilnego Inwestowania za okres od dnia 1 stycznia 2018 roku do dnia 30 czerwca 2018 roku,
- jednostkowym sprawozdaniu finansowym subfunduszu Aviva Investors Zrównoważony za okres od dnia 1 stycznia 2018 roku do dnia 30 czerwca 2018 roku,
- jednostkowym sprawozdaniu finansowym subfunduszu Aviva Investors Polskich Akcji za okres od dnia 1 stycznia 2018 roku do dnia 30 czerwca 2018 roku,
- jednostkowym sprawozdaniu finansowym subfunduszu Aviva Investors Europejskich Akcji za okres od dnia 1 stycznia 2018 roku do dnia 30 czerwca 2018 roku,

- jednostkowym sprawozdaniu finansowym subfunduszu Aviva Investors Małych Spółek za okres od dnia 1 stycznia 2018 roku do dnia 30 czerwca 2018 roku,
- jednostkowym sprawozdaniu finansowym subfunduszu Aviva Investors Nowych Spółek za okres od dnia 1 stycznia 2018 roku do dnia 30 czerwca 2018 roku,
- jednostkowym sprawozdaniu finansowym subfunduszu Aviva Investors Nowoczesnych Technologii za okres od dnia 1 stycznia 2018 roku do dnia 30 czerwca 2018 roku,
- jednostkowym sprawozdaniu finansowym subfunduszu Aviva Investors Optymalnego Wzrostu za okres od dnia 1 stycznia 2018 roku do dnia 30 czerwca 2018 roku,
- jednostkowym sprawozdaniu finansowym subfunduszu Aviva Investors Aktywnej Alokacji za okres od dnia 1 stycznia 2018 roku do dnia 30 czerwca 2018 roku,
- jednostkowym sprawozdaniu finansowym subfunduszu Aviva Investors Globalnych Akcji za okres od dnia 1 stycznia 2018 roku do dnia 30 czerwca 2018 roku,
- jednostkowym sprawozdaniu finansowym subfunduszu Aviva Investors Obligacji Dynamiczny za okres od dnia 1 stycznia 2018 roku do dnia 30 czerwca 2018 roku,
- jednostkowym sprawozdaniu finansowym subfunduszu Aviva Investors Dłużnych Papierów Korporacyjnych za okres od dnia 1 stycznia 2018 roku do dnia 30 czerwca 2018 roku,
- jednostkowym sprawozdaniu finansowym subfunduszu Aviva Investors Depozytowy za okres od dnia 1 stycznia 2018 roku do dnia 30 czerwca 2018 roku,

są zgodne ze stanem faktycznym.

Deutsche Bank Polska S.A.

Jacek Popiołek

Prokurent

Bogumił Koc

Pełnomocnik