

**Aviva Investors Fundusz Inwestycyjny Otwarty Subfundusz Aviva Investors
Dłużnych Papierów Korporacyjnych**

Oświadczenie Zarządu Towarzystwa

Jednostkowe sprawozdanie finansowe Subfunduszu

**Raport niezależnego biegłego rewidenta z przeglądu półrocznego jednostkowego
sprawozdania finansowego**

Za okres od 1 stycznia do 30 czerwca 2017 r.

Zawartość:

Oświadczenie Zarządu Towarzystwa

przygotowane przez Zarząd Aviva Investors Poland Towarzystwo Funduszy Inwestycyjnych S.A.

Jednostkowe sprawozdanie finansowe Subfunduszu

przygotowane przez Zarząd Aviva Investors Poland Towarzystwo Funduszy Inwestycyjnych S.A.

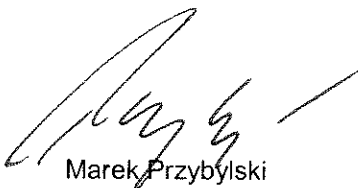
**Raport niezależnego biegłego rewidenta z przeglądu półrocznego
jednostkowego sprawozdania finansowego**

przygotowany przez PricewaterhouseCoopers Sp. z o.o.

OŚWIADCZENIE ZARZĄDU

Zarząd Aviva Investors Poland Towarzystwa Funduszy Inwestycyjnych S.A., zgodnie z przepisami ustawy z dnia 29 września 1994 roku o rachunkowości (tekst jednolity Dz. U. z 2016 r., poz. 1047 z późniejszymi zmianami) oraz rozporządzenia Ministra Finansów z dnia 24 grudnia 2007 roku w sprawie szczególnych zasad rachunkowości funduszy inwestycyjnych (Dz. U. Nr 249, poz. 1859) przedstawia sprawozdanie finansowe Subfunduszu Aviva Investors Dłużnych Papierów Korporacyjnych wydzielonego w ramach Aviva Investors Funduszu Inwestycyjnego Otwartego, sporządzone za okres 6 miesięcy zakończony dnia 30 czerwca 2017 roku, obejmujące:

- zestawienie lokat subfunduszu według stanu na dzień 30 czerwca 2017 roku, wykazujące składniki lokat subfunduszu o wartości 1 028 847 tys. zł;
- bilans subfunduszu sporządzony na dzień 30 czerwca 2017 roku, wykazujący wartość aktywów netto subfunduszu w wysokości 1 058 831 tys. zł;
- rachunek wyniku z operacji subfunduszu sporządzony za okres od dnia 1 stycznia 2017 roku do dnia 30 czerwca 2017 roku, wykazujący dodatni wynik z operacji w wysokości 17 715 tys. zł;
- zestawienie zmian w aktywach netto sporządzone za okres od dnia 1 stycznia 2017 roku do dnia 30 czerwca 2017 roku, wykazujące zwiększenie wartości aktywów netto subfunduszu w wysokości 171 649 tys. zł.



Marek Przybylski
Prezes Zarządu



Tymoteusz Paleczny
Wiceprezes Zarządu



Marek Wierzbowski
Dyrektor Finansowo-Administracyjny
(Osoba odpowiedzialna za prowadzenie ksiąg rachunkowych Funduszu)

Warszawa, dnia 18 sierpnia 2017 roku.

JEDNOSTKOWE SPRAWOZDANIE FINANSOWE
AVIVA INVESTORS FUNDUSZ INWESTYCYJNY OTWARTY
SUBFUNDUSZ AVIVA INVESTORS DŁUŻNYCH PAPIERÓW KORPORACYJNYCH
ZA OKRES 6 MIESIĘCY ZAKOŃCZONY DNIA 30 CZERWCA 2017 ROKU

I WPROWADZENIE

1. INFORMACJE OGÓLNE

Aviva Investors Fundusz Inwestycyjny Otwarty („Fundusz”) jest funduszem inwestycyjnym otwartym z wydzielonymi subfunduszami w rozumieniu przepisów Ustawy z dnia 27 maja 2004 roku o funduszach inwestycyjnych i zarządzaniu alternatywnymi funduszami inwestycyjnymi (tekst jednolity Dz. U. z 2016 r., poz. 1896 z późniejszymi zmianami) („Ustawa”).

Wg stanu na dzień bilansowy w skład Funduszu wchodzi następujące subfundusze:

- Aviva Investors Depozyt Plus,
- Aviva Investors Obligacji,
- Aviva Investors Ochrony Kapitału Plus,
- Aviva Investors Stabilnego Inwestowania,
- Aviva Investors Zrównoważony,
- Aviva Investors Polskich Akcji,
- Aviva Investors Akcji Europy Wschodzącej (obecnie Aviva Investors Europejskich Akcji),
- Aviva Investors Małych Spółek,
- Aviva Investors Nowych Spółek,
- Aviva Investors Nowoczesnych Technologii,
- Aviva Investors Optymalnego Wzrostu,
- Aviva Investors Aktywnej Alokacji,
- Aviva Investors Akcji Rynków Wschodzących (obecnie Aviva Investors Globalnych Akcji),
- Aviva Investors Obligacji Dynamiczny,
- Aviva Investors Dłużnych Papierów Korporacyjnych oraz
- Aviva Investors Obligacji Zamiennych.

Subfundusz Aviva Investors Dłużnych Papierów Korporacyjnych („Subfundusz”) został utworzony w dniu 18 listopada 2011 roku, jako Subfundusz wydzielony w ramach Funduszu.

Fundusz został wpisany do rejestru funduszy inwestycyjnych w dniu 3 listopada 2006 roku, pod numerem RFi 261.

Fundusz oraz Subfundusz zostały utworzone na czas nieograniczony.

2. CEL INWESTYCYJNY SUBFUNDUSZU

Celem inwestycyjnym Subfunduszu jest wzrost wartości aktywów Subfunduszu w wyniku wzrostu wartości lokat.

Aktywa Subfunduszu lokowane są głównie w nieskarbowe instrumenty rynku pieniężnego i nieskarbowe dłużne papiery wartościowe. Subfundusz będzie dążył, aby łączny udział lokat w dłużne papiery wartościowe, instrumenty rynku pieniężnego oraz depozyty w bankach krajowych denominowanych w złotych wynosił co najmniej 66 proc. wartości Aktywów Subfunduszu.

Całkowita wartość lokat w nieskarbowe instrumenty rynku pieniężnego i nieskarbowe dłużne papiery wartościowe będzie nie niższa niż 70% i może wynieść 100% wartości aktywów Subfunduszu.

3. TOWARZYSTWO FUNDUSZY INWESTYCYJNYCH

Organem zarządzającym Funduszem jest Aviva Investors Poland Towarzystwo Funduszy Inwestycyjnych S.A. („Towarzystwo”) z siedzibą w Warszawie, ul. Inflancka 4b, 00-189 Warszawa, wpisane do Krajowego Rejestru Sądowego pod numerem 0000011017. Sędem rejestrowym dla Towarzystwa jest Sąd Rejonowy dla m. st. Warszawy XII Wydział Gospodarczy Krajowego Rejestru Sądowego.

Do dnia 31 lipca 2016 roku siedziba Towarzystwa mieściła się pod adresem ul. Domaniewska 44, 02-672 Warszawa.

4. OKRES SPRAWOZDAWCZY I DZIEŃ BILANSOWY

Sprawozdanie finansowe Subfunduszu zostało sporządzone za okres od dnia 1 stycznia 2017 roku do dnia 30 czerwca 2017 roku. Dniem bilansowym jest 30 czerwca 2017 roku.

5. KONTYNUACJA DZIAŁALNOŚCI

Sprawozdanie finansowe Subfunduszu zostało sporządzone przy założeniu kontynuowania działalności przez Subfundusz oraz Fundusz w dającej się przewidzieć przyszłości tj. co najmniej 12 miesięcy po dniu 30 czerwca 2017 roku. Zarząd Towarzystwa nie stwierdza na dzień podpisania sprawozdania finansowego Subfunduszu oraz połączonego sprawozdania finansowego Funduszu istnienia faktów i okoliczności, które wskazywałyby na zagrożenie kontynuowania działalności przez Subfundusz lub Fundusz w okresie co najmniej 12 miesięcy po dniu bilansowym, czyli 30 czerwca 2017 roku na skutek zamierzonego lub przymusowego zaniechania bądź istotnego ograniczenia działalności Subfunduszu lub Funduszu.

6. PODMIOT, KTÓRY PRZEPROWADZIŁ PRZEGLĄD SPRAWOZDANIA FINANSOWEGO

Niniejsze sprawozdanie finansowe podlegało przeglądowi przez biegłego rewidenta. Przeglądu sprawozdania finansowego dokonała firma PricewaterhouseCoopers Sp. z o. o. z siedzibą w Warszawie, Al. Armii Ludowej 14, wpisana na listę podmiotów uprawnionych do badania sprawozdań finansowych pod numerem 144.

7. KATEGORIE JEDNOSTEK UCZESTNICTWA

Subfundusz nie zbywa jednostek uczestnictwa różnych kategorii.

II ZESTAWIENIE LOKAT

1. TABELA GŁÓWNA

Składniki lokat (w tysiącach złotych)	30 czerwca 2017 r.			31 grudnia 2016 r.		
	Wartość wg ceny nabycia	Wartość według wyceny na dzień bilansowy	Procentowy udział w aktywach ogółem	Wartość wg ceny nabycia	Wartość według wyceny na dzień bilansowy	Procentowy udział w aktywach ogółem
Akcje	0	0	0,00	0	0	0,00
Warranty subskrypcyjne	0	0	0,00	0	0	0,00
Prawa do akcji	0	0	0,00	0	0	0,00
Prawa poboru	0	0	0,00	0	0	0,00
Kwity depozytowe	0	0	0,00	0	0	0,00
Listy zastawne	14 533	14 517	1,34	5 512	5 508	0,62
Dłużne papiery wartościowe	756 558	779 974	71,51	631 455	670 807	74,90
Instrumenty pochodne	0	2 878	0,26	0	(49)	0,00
Jednostki uczestnictwa	0	0	0,00	0	0	0,00
Certyfikaty inwestycyjne	0	0	0,00	0	0	0,00
Tytuły uczestnictwa emitowane przez instytucje wspólnego inwestowania mające siedzibę za granicą	217 054	231 478	21,23	156 304	175 881	19,64
Wierzytelności	0	0	0,00	0	0	0,00
Weksle	0	0	0,00	0	0	0,00
Depozyty	0	0	0,00	0	0	0,00
Inne	0	0	0,00	0	0	0,00
Razem	988 145	1 028 847	94,34	793 271	852 147	95,16

Aviva Investors Fundusz Inwestycyjny Otwarty Subfundusz Aviva Investors Dłużnych Papierów
Korporacyjnych
Jednostkowe sprawozdanie finansowe za okres 6 miesięcy zakończony dnia 30 czerwca 2017 roku

2. TABELLE UZUPEŁNIAJĄCE

2.1. Dłużne papiery wartościowe

(w tysiącach złotych z wyjątkiem wartości nominalnej oraz ilości papierów wartościowych podanej w sztukach)

Dłużne papiery wartościowe	Rodzaj rynku	Nazwa rynku	Emitent	Kraj siedziby emitenta	Termin wykupu rrrr-mm-dd	Warunki oprocentowania	Wartość nominalna	Liczba	Wartość według ceny nabycia	Wartość według wyceny na dzień bilansowy	Procento wy udział w aktywach ogółem
O terminie wykupu do 1 roku:											
Obligacje											
OKWE1511 (PL_WEN151122)	NNRA	nie dotyczy	Widok Energia S.A.	Polska	2015-11-22	zmienna stopa procentowa 6,70%	1 300,00	957	995	0	0,00
OKLZM157 (PLLZM000022)	NNRA	nie dotyczy	LZMO S.A.	Polska	2016-07-27	zmienna stopa procentowa 9,27%	1 000,00	116	118	0	0,00
OK0717 (PL0000108502)	IAR	Treasury BondSpot Poland	Skarb Państwa	Polska	2017-07-25	zerokuponowe	1 000,00	11 000	10 872	10 991	1,01
OKSA0817 (PL_SAN300817)	NNRA	nie dotyczy	Santander Consumer Bank S.A.	Polska	2017-08-30	zmienna stopa procentowa 3,53%	100 000,00	65	6 550	6 522	0,60
OKMC1017 (PLMCM000186)	NNRA	nie dotyczy	MCI Management S.A.	Polska	2017-10-17	zmienna stopa procentowa 5,71%	1 000,00	2 000	2 000	2 023	0,19
OKWB1117 (PLWBELE00019)	NNRA	nie dotyczy	WB ELECTRONICS S.A.	Polska	2017-11-14	zmienna stopa procentowa 5,51%	1 000,00	480	480	483	0,04
OKHE1117 (PLZBS000063)	AR-ASO	GPW ASO	ZPM Henryk Kania S.A.	Polska	2017-11-26	zmienna stopa procentowa 6,98%	1 000,00	2 500	2 500	2 511	0,23
WZ0118 (PL0000104717)	IAR	Treasury BondSpot Poland	Skarb Państwa	Polska	2018-01-25	zmienna stopa procentowa 1,81%	1 000,00	100	99	100	0,01
OKEF0418 (PLEFL_230418)	NNRA	nie dotyczy	Europejski Fundusz Leasingowy S.A.	Polska	2018-04-23	zmienna stopa procentowa 2,81%	10 000,00	330	3 305	3 303	0,30
OKGTC418 (PLGTC0000144)	NNRA	nie dotyczy	GTC S.A.	Polska	2018-04-30	zmienna stopa procentowa 5,81%	66 666,67	20	1 333	1 348	0,12
OKEU0618 (PLEURCH00029)	NNRA	nie dotyczy	Eurocash S.A.	Polska	2018-06-20	zmienna stopa procentowa 3,26%	100 000,00	10	993	999	0,09
OKM0618 (PLBIS0000420)	AR-ASO	GPW ASO	Millennium Bank S.A.	Polska	2018-06-22	zmienna stopa procentowa 3,01%	1 000,00	4 000	4 000	4 034	0,37
OKBZ0618 (PLBZ00000178)	AR-ASO	GPW ASO	Bank Zachodni WBK S.A.	Polska	2018-06-25	zmienna stopa procentowa 2,86%	1 000,00	5 000	5 000	5 025	0,46
OKPE0618 (PLPGER000051)	NNRA	nie dotyczy	PGE Polska Grupa Energetyczna S.A.	Polska	2018-06-27	zmienna stopa procentowa 2,51%	100 000,00	1	101	100	0,01
OKAMR618 (PLAMRST00017)	NNRA	nie dotyczy	AmRest Holdings SE	Polska	2018-06-30	zmienna stopa procentowa 4,21%	10 000,00	100	1 000	1 000	0,09
Razem								26 679	39 346	38 437	3,52
Bony skarbowe											
Bony pieniężne											
Inne											
O terminie wykupu do 1 roku								26 679	39 346	38 437	3,52
O terminie wykupu powyżej 1 roku:											
Obligacje											
CPSID818 (XS1240286044)	NNRA	nie dotyczy	Slovene Export and Development Bank S.A.	Stowenia	2018-08-04	stała stopa procentowa 0,88%	1 000,00	800	3 292	3 406	0,31
OKART818 (PL_ART060818)	NNRA	nie dotyczy	Arteria S.A.	Polska	2018-08-06	zmienna stopa procentowa 5,98%	1 000,00	350	350	353	0,03
OKEF0818 (PLEFL_290818)	NNRA	nie dotyczy	Europejski Fundusz Leasingowy S.A.	Polska	2018-08-29	zmienna stopa procentowa 2,81%	10 000,00	400	4 008	4 001	0,37
OKBO1018 (PLBOS0000159)	NNRA	nie dotyczy	BOŚ S.A.	Polska	2018-10-31	zmienna stopa procentowa 3,51%	1 000,00	3 000	3 000	3 017	0,28
CPBEH118 (XS0889152573)	AR-RR	Frankfurt Stock Exchange	Bulgarian Energy Holding	Bulgaria	2018-11-07	stała stopa procentowa 4,25%	1 000,00	1 000	4 482	4 411	0,40
OKEBK118 (PLEURBK00017)	NNRA	nie dotyczy	Euro Bank S.A.	Polska	2018-11-20	zmienna stopa procentowa 2,96%	100 000,00	95	9 574	9 544	0,88
OKOT1118 (PLDRT500074)	AR-ASO	GPW ASO	OT LOGISTIC S.A.	Polska	2018-11-20	zmienna stopa procentowa 5,71%	1 000,00	4 000	4 000	4 060	0,37
SR031218 (XS0895879619)	AR-RR	Dusseldorf Stock Exchange	Rząd Serbii	Serbia	2018-12-03	stała stopa procentowa 5,88%	1 000,00	1 500	5 945	5 823	0,53
OKBP1218 (PLBPCZT00064)	NNRA	nie dotyczy	Bank Poczty S.A.	Polska	2018-12-17	zmienna stopa procentowa 3,28%	10 000,00	500	5 000	5 005	0,46
CPPK0119 (XS1019818787)	AR-RR	Stuttgart Stock Exchange	PKO FINANCE AB	Szwecja	2019-01-23	stała stopa procentowa 2,32%	1 000,00	5 850	24 690	25 548	2,34
WZ0119 (PL0000107603)	IAR	Treasury BondSpot Poland	Skarb Państwa	Polska	2019-01-25	zmienna stopa procentowa 1,81%	1 000,00	78 000	77 946	78 203	7,17
OKPKN219 (PLKPN000083)	NNRA	nie dotyczy	PKN Orlen S.A.	Polska	2019-02-27	zmienna stopa procentowa 3,41%	100 000,00	10	1 000	1 011	0,09
CPMF0419 (XS1050665386)	AR-RR	Stuttgart Stock Exchange	mFinance France S.A.	Francja	2019-04-01	stała stopa procentowa 5,38%	1 000,00	5 000	20 847	21 950	2,01
OK0419 (PL0000109633)	IAR	Treasury BondSpot Poland	Skarb Państwa	Polska	2019-04-25	zerokuponowe	1 000,00	30 000	28 463	29 052	2,67
CPPGE619 (XS1075312626)	AR-RR	Berlin Stock Exchange	PGE Sweden AB	Szwecja	2019-06-09	stała stopa procentowa 1,63%	1 000,00	4 000	16 603	17 394	1,60
OKK0619 (PLKRINK00162)	AR-ASO	GPW ASO	Kredyt Inkaso S.A.	Polska	2019-06-21	zmienna stopa procentowa 5,76%	1 000,00	2 000	2 007	2 038	0,19

Załączone dodatkowe informacje i objaśnienia stanowią integralną część niniejszego zestawienia

lokata

Aviva Investors Fundusz Inwestycyjny Otwarty Subfundusz Aviva Investors Dłużnych Papierów
Korporacyjnych
Jednostkowe sprawozdanie finansowe za okres 6 miesięcy zakończony dnia 30 czerwca 2017 roku

Dłużne papiery wartościowe	Rodzaj rynku	Nazwa rynku	Emitent	Kraj siedziby emitenta	Termin wykupu rrrr-mm-dd	Warunki oprocentowania	Wartość nominalna	Liczba	Wartość według ceny nabycia	Wartość według wyceny na dzień bilansowy	Procento wy udział w aktywach ogółem
CPPZU719 (XS1082861551)	AR-RR	Stuttgart Stock Exchange	PZU FINANCE AB	Szwecja	2019-07-03	stała stopa procentowa 1,38%	1 000,00	8 330	35 094	36 025	3,30
OKUNB719 (FLUNBEP00072)	NNRA	nie dotyczy	Unibep S.A.	Polska	2019-07-08	zmienna stopa procentowa 4,31%	100,00	10 000	1 000	1 020	0,09
CZ230719 (XS0807706006)	AR-RR	Stuttgart Stock Exchange	CESKE DRAHY	Republika Czeska	2019-07-23	stała stopa procentowa 4,13%	1 000,00	1 000	4 473	4 563	0,42
OKPG0819 (PLPGO000022)	AR-ASO	GPW ASO	Polska Grupa Odlewnicza S.A.	Polska	2019-08-09	zmienna stopa procentowa 3,71%	1 000,00	1 500	1 500	1 514	0,14
OKAB0819 (PLAB00000305)	AR-ASO	GPW ASO	AB S.A.	Polska	2019-08-12	zmienna stopa procentowa 3,41%	10 000,00	200	2 007	2 015	0,18
CPMOL919 (XS0834435702)	AR-ASO	EuroTLX	Mol Group Finance S.A.	Luksemburg	2019-09-26	stała stopa procentowa 6,25%	1 000,00	5 900	19 109	23 709	2,18
OKBG1019 (PL0000500195)	NNRA	nie dotyczy	Bank Gospodarstwa Krajowego	Polska	2019-10-05	zmienna stopa procentowa 2,20%	1 000,00	20 000	20 000	20 103	1,84
OKKH1019 (PLKRINK00188)	AR-ASO	GPW ASO	Kredyt Inkaso S.A.	Polska	2019-10-07	zmienna stopa procentowa 5,51%	1 000,00	2 500	2 500	2 550	0,23
OKEN1019 (PLENERG00014)	NNRA	nie dotyczy	ENERGA S.A.	Polska	2019-10-18	zmienna stopa procentowa 3,43%	10 000,00	300	3 077	3 069	0,28
OKTR1911 (PLTAURN00037)	NNRA	nie dotyczy	TAURON Polska Energia S.A.	Polska	2019-11-04	zmienna stopa procentowa 2,71%	100 000,00	140	14 088	14 017	1,29
OKING129 (PLBSK0000066)	NNRA	nie dotyczy	ING Bank Śląski S.A.	Polska	2019-12-19	zmienna stopa procentowa 2,56%	100 000,00	72	7 275	7 231	0,66
OKEB1219 (PLEURBK00025)	NNRA	nie dotyczy	Euro Bank S.A.	Polska	2019-12-28	zmienna stopa procentowa 3,01%	100 000,00	21	2 100	2 100	0,19
WZ0120 (PL0000108601)	IAR	Treasury BondSpot Poland	Skarb Państwa	Polska	2020-01-25	zmienna stopa procentowa 1,81%	1 000,00	15 000	14 877	14 990	1,38
OKEA0220 (PLENEA000088)	NNRA	nie dotyczy	ENEA S.A.	Polska	2020-02-10	zmienna stopa procentowa 2,66%	100 000,00	30	3 019	3 033	0,28
OKBG0220 (PL0000500203)	NNRA	nie dotyczy	Bank Gospodarstwa Krajowego	Polska	2020-02-27	zmienna stopa procentowa 2,21%	1 000,00	12 000	12 000	12 089	1,11
CPEN0320 (XS0906117960)	AR-RR	Stuttgart Stock Exchange	ENERGA FINANCE AB	Szwecja	2020-03-19	stała stopa procentowa 3,25%	1 000,00	3 000	12 812	13 666	1,25
OKKI0320 (PLKRINK00204)	NNRA	nie dotyczy	Kredyt Inkaso S.A.	Polska	2020-03-29	zmienna stopa procentowa 5,51%	1 000,00	2 000	2 000	2 028	0,19
CPGTC320 (PLGTC0000235)	NNRA	nie dotyczy	GTC S.A.	Polska	2020-03-31	stała stopa procentowa 3,75%	1 000,00	650	2 783	2 776	0,25
OKM0420 (PLBJ00000446)	NNRA	nie dotyczy	Millennium Bank S.A.	Polska	2020-04-21	zmienna stopa procentowa 2,81%	1 000,00	9 288	9 288	9 318	0,85
OKCMP620 (PLCMP0000058)	AR-ASO	GPW ASO	Comp S.A.	Polska	2020-06-30	zmienna stopa procentowa 5,61%	1 000,00	2 000	2 017	1 940	0,18
CPHDX20 (XS0954674312)	AR-RR	Frankfurt Stock Exchange	Hungarian Development Bank	Węgry	2020-10-21	stała stopa procentowa 6,25%	1 000,00	1 000	3 083	4 115	0,38
OKKRUJ20 (PLKRK0000325)	AR-ASO	GPW ASO	KRUJ S.A.	Polska	2020-12-03	zmienna stopa procentowa 5,08%	1 000,00	1 350	1 350	1 370	0,13
WZ0121 (PL0000106068)	IAR	Treasury BondSpot Poland	Skarb Państwa	Polska	2021-01-25	zmienna stopa procentowa 1,81%	1 000,00	25 000	24 746	24 838	2,28
OKMER421 (PLMRTMB00026)	AR-ASO	GPW ASO	ALIOR BANK S.A.	Polska	2021-04-29	zmienna stopa procentowa 7,61%	10 000,00	586	5 960	6 785	0,62
CPOC0621 (XS1082860744)	AR-RR	Stuttgart Stock Exchange	ORLEN CAPITAL AB	Szwecja	2021-06-30	stała stopa procentowa 2,50%	1 000,00	9 500	39 053	42 944	3,94
OKOR0721 (PLORBS000055)	AR-ASO	GPW ASO	Orbis S.A.	Polska	2021-07-29	zmienna stopa procentowa 2,86%	1 000,00	893	893	902	0,08
CPBEH082 (XS1405778041)	AR-RR	Berlin Stock Exchange	Bulgarian Energy Holding	Bulgaria	2021-08-02	stała stopa procentowa 4,86%	1 000,00	500	2 161	2 286	0,21
CPSYN914 (XS1115183358)	AR-RR	Frankfurt Stock Exchange	SYNTHOS FINANCE AB	Szwecja	2021-09-30	stała stopa procentowa 4,00%	1 000,00	6 250	26 116	27 671	2,54
CPMF1121 (XS1143974158)	AR-RR	Stuttgart Stock Exchange	mFinance France S.A.	Francja	2021-11-26	stała stopa procentowa 2,00%	1 000,00	5 246	22 134	23 378	2,14
CPMLP522 (PLMLPGR00033)	NNRA	nie dotyczy	MLP Group S.A.	Polska	2022-05-11	zmienna stopa procentowa 3,10%	1 000,00	523	2 204	2 220	0,20
OKPK0922 (PLPKO0000081)	NNRA	nie dotyczy	PKO Bank Polski S.A.	Polska	2022-09-14	zmienna stopa procentowa 3,45%	100 000,00	16	1 600	1 616	0,15
CPFK0922 (XS0783934085)	AR-RR	Frankfurt Stock Exchange	PKO FINANCE AB	Szwecja	2022-09-26	stała stopa procentowa 4,63%	1 000,00	5 500	19 655	21 837	2,00
OKBP1022 (PLBPCZT00031)	NNRA	nie dotyczy	Bank Pocztowy S.A.	Polska	2022-10-05	zmienna stopa procentowa 5,31%	10 000,00	195	1 950	1 974	0,18
OKGPW220 (PLGPW0000066)	AR-ASO	GPW ASO	Giełda Papierów Wartościowych w Warszawie S.A.	Polska	2022-10-06	stała stopa procentowa 3,19%	100,00	10 000	1 002	1 032	0,09
OKMER102 (PLMRTMB00034)	NNRA	nie dotyczy	ALIOR BANK S.A.	Polska	2022-10-21	zmienna stopa procentowa 5,91%	10 000,00	551	5 510	5 572	0,51
CPHV1022 (XS1309493630)	NNRA	nie dotyczy	HRVATSKA ELEKTROPRIVREDA	Chorwacja	2022-10-23	stała stopa procentowa 5,88%	1 000,00	2 500	9 731	10 093	0,93
CPMOL423 (XS1401114811)	AR-RR	Stuttgart Stock Exchange	MOL Hungarian Oil & Gas PLC	Węgry	2023-04-28	stała stopa procentowa 2,63%	1 000,00	3 300	14 041	14 821	1,36
CPCD0523 (XS1415366720)	AR-RR	Stuttgart Stock Exchange	CESKE DRAHY	Republika Czeska	2023-05-25	stała stopa procentowa 1,88%	1 000,00	3 012	13 105	13 270	1,22
CPOC0623 (XS1429673327)	AR-RR	Stuttgart Stock Exchange	ORLEN CAPITAL AB	Szwecja	2023-06-07	stała stopa procentowa 2,50%	1 000,00	1 500	6 759	6 788	0,62
CPEES923 (XS1292352843)	AR-RR	Stuttgart Stock Exchange	EESTI ENERGIA AS	Estonia	2023-09-22	stała stopa procentowa 2,38%	1 000,00	2 000	8 430	8 986	0,82
OKMB1223 (PLBRE0005177)	AR-ASO	GPW ASO	mBank S.A.	Polska	2023-12-20	zmienna stopa procentowa 4,06%	100 000,00	20	2 056	2 040	0,19
OKBO0724 (PLBO00000191)	AR-ASO	BondSpot ASO	BOŚ S.A.	Polska	2024-07-11	zmienna stopa procentowa 4,11%	1 000,00	12 000	12 000	12 114	1,11
SI090924 (SI0002102984)	IAR	MTS Slovenia	Rząd Słowenii	Słowenia	2024-09-09	stała stopa procentowa 4,63%	1 000,00	500	1 900	2 728	0,25

Załączone dodatkowe informacje i objaśnienia stanowią integralną część niniejszego zestawienia
lokata

Aviva Investors Fundusz Inwestycyjny Otwarty Subfundusz Aviva Investors Dłużnych Papierów Korporacyjnych
Jednostkowe sprawozdanie finansowe za okres 6 miesięcy zakończony dnia 30 czerwca 2017 roku

Dłużne papiery wartościowe	Rodzaj rynku	Nazwa rynku	Emitent	Kraj siedziby emitenta	Termin wykupu rrrr-mm-dd	Warunki oprocentowania	Wartość nominalna	Liczba	Wartość według ceny nabycia	Wartość według wyceny na dzień bilansowy	Procento wy udział w aktywach ogółem
OKAL0924 (PLALIOR00094)	AR-ASO	BondSpot ASO	ALIOR BANK S.A.	Polska	2024-09-26	zmienna stopa procentowa 4,95%	1 000,00	9 000	9 025	9 315	0,85
CPBGK526 (XS1403619411)	AR-RR	Stuttgart Stock Exchange	Bank Gospodarstwa Krajowego	Polska	2026-05-06	stała stopa procentowa 1,75%	1 000,00	3 100	13 703	13 458	1,23
OKBP2606 (PLBPCZT00080)	AR-ASO	GPW ASO	Bank Poczty S.A.	Polska	2026-06-08	zmienna stopa procentowa 4,61%	100,00	30 000	3 033	3 142	0,29
CPEND327 (XS1575640054)	AR-RR	Berlin Stock Exchange	ENERGA FINANCE AB	Szwecja	2027-03-07	stała stopa procentowa 2,13%	1 000,00	5 278	22 485	22 219	2,04
CPTA0727 (XS1577960203)	NNRA	nie dotyczy	TAURON Polska Energia S.A.	Polska	2027-07-05	stała stopa procentowa 2,38%	1 000,00	3 626	15 258	15 370	1,41
OKPZU727 (PLPZUJ0000037)	NNRA	nie dotyczy	PZU S.A.	Polska	2027-07-29	zmienna stopa procentowa 3,61%	100 000,00	230	23 000	23 000	2,11
CPPGE829 (XS1091799061)	NNRA	nie dotyczy	PGE Sweden AB	Szwecja	2029-08-01	stała stopa procentowa 3,00%	1 000,00	5 000	23 063	23 079	2,12
Razem								378 602	717 212	741 537	67,99
Bony skarbowe											
Bony pieniężne											
Inne											
O terminie wykupu powyżej 1 roku razem:								378 602	717 212	741 537	67,99
Dłużne papiery wartościowe razem								405 281	756 558	779 974	71,51

AR-RR - aktywny rynek-rynek regulowany
 AR-ASO - aktywny rynek-alternatywny system obrotu
 IAR - inny aktywny rynek
 NNRA - nienotowane na rynku aktywnym

2.2. Listy zastawne

(w tysiącach złotych z wyjątkiem ilości papierów wartościowych podanej w sztukach)

LISTY ZASTAWNE	Rodzaj rynku	Nazwa rynku	Emitent	Kraj siedziby emitenta	Termin wykupu	Warunki oprocentowania	Rodzaj listu	Podstawa emisji	Wartość nominalna	Liczba	Wartość według ceny nabycia	Wartość według wyceny na dzień bilansowy	Procentowy udział w aktywach ogółem
L.ZAST.WYK. 10.09.21 PKO B.H. SA (PLPKOHP00058)	NNRA	nie dotyczy	PKO BANK HIPOTECZNY S.A.	Polska	2021-09-10	zmienna stopa procentowa 2,69%	hipoteczny list zastawny	wierzytelności Emitenta zabezpieczone hipotekami *)	500 000,00	8	4 000	4 002	0,37
L.ZAST.WYK. 18.06.21 PKO B.H. SA (PLPKOHP00033)	AR-RR	GPW	PKO BANK HIPOTECZNY S.A.	Polska	2021-06-18	zmienna stopa procentowa 2,32%	hipoteczny list zastawny	wierzytelności Emitenta zabezpieczone hipotekami *)	500 000,00	6	3 003	3 000	0,28
L.ZAST.WYK. 28.04.21 PKO B.H. SA (PLPKOHP00025)	AR-RR	GPW	PKO BANK HIPOTECZNY S.A.	Polska	2021-04-28	zmienna stopa procentowa 2,38%	hipoteczny list zastawny	wierzytelności Emitenta zabezpieczone hipotekami *)	500 000,00	15	7 530	7 515	0,69
LISTY ZASTAWNE razem										29	14 533	14 517	1,34

AR-RR - aktywny rynek-rynek regulowany
 AR-ASO - aktywny rynek-alternatywny system obrotu
 IAR - inny aktywny rynek
 NNRA - nienotowane na rynku aktywnym

*) Podstawę emisji hipotecznych listów zastawnych stanowią wierzytelności Emitenta z tytułu udzielonych przez Emitenta kredytów zabezpieczonych hipotekami, wpisane do rejestru zabezpieczenia listów zastawnych prowadzonego przez Emitenta

Załączone dodatkowe informacje i objaśnienia stanowią integralną część niniejszego zestawienia
 lokat

Aviva Investors Fundusz Inwestycyjny Otwarty Subfundusz Aviva Investors Dłużnych Papierów Korporacyjnych
Jednostkowe sprawozdanie finansowe za okres 6 miesięcy zakończony dnia 30 czerwca 2017 roku

2.3. Tytuły uczestnictwa emitowane przez instytucje wspólnego inwestowania mające siedzibę za granicą

(w tysiącach złotych z wyjątkiem ilości papierów wartościowych podanej w sztukach)

TYTUŁY UCZESTNICTWA EMITOWANE PRZEZ INSTYTUCJE WSPÓLNEGO INWESTOWANIA MAJĄCE SIEDZIBĘ ZA GRANICĄ	Rodzaj rynku	Nazwa rynku	Nazwa emitenta	Kraj siedziby emitenta	Liczba	Wartość według ceny nabycia	Wartość według wyceny na dzień bilansowy	Procentowy udział w aktywach ogółem
AI EUROPEAN CORPORATE BOND FUND I (LU0160771357)	NNRA	nie dotyczy	Aviva Investors SICAV	Luksemburg	65 300	41 934	51 316	4,71
AI GLOBAL CONV ABSOLUTE RETURN FUND I (LU0459988586)	NNRA	nie dotyczy	Aviva Investors SICAV	Luksemburg	24 180	12 537	13 420	1,23
AI GLOBAL HIGH YIELDBOND FUND I HEDGE (LU0387983747)	NNRA	nie dotyczy	Aviva Investors SICAV	Luksemburg	60 000	51 621	52 250	4,79
AI SHORT DUR GLOB HIGH YIELD BOND FUND I (LU1028903703)	NNRA	nie dotyczy	Aviva Investors SICAV	Luksemburg	105 600	44 507	49 389	4,53
LYXOR ETF DAILYDOUBLE SHORT BUND (FR0010868578)	AR-RR	Paris Stock Exchange	LYXOR ETF DAILYDOUBLE SHORT BUND	Francja	370 000	59 820	58 455	5,36
LYXOR ETF IBOXX EURLIQUID HIGH YIELD 30 (FR0010975771)	AR-RR	Milan Stock Exchange	Lyxor ETF iBoxx EUR Liquid Yield 30	Francja	5 227	2 443	2 647	0,24
PIMCO F.I.S. ETFSPLC-SH.T.H.Y.EU.ETF (IE00BF8HV800)	AR-RR	Milan Stock Exchange	PIMCO SHORT TERM HIGH YIELD CORP BD IDX SOURCE ETF	Irlandia	10 000	4 192	4 001	0,37
TYTUŁY UCZESTNICTWA EMITOWANE PRZEZ INSTYTUCJE WSPÓLNEGO INWESTOWANIA MAJĄCE SIEDZIBĘ ZA GRANICĄ razem					640 307	217 054	231 478	21,23

AR-RR - aktywny rynek-rynek regulowany
AR-ASO - aktywny rynek-alternatywny system obrotu
IAR - inny aktywny rynek
NNRA - nienotowane na rynku aktywnym

2.4. Instrumenty pochodne

(w tysiącach złotych z wyjątkiem ilości papierów wartościowych podanej w sztukach)

INSTRUMENTY POCHODNE	Rodzaj rynku	Nazwa rynku	Emitent (wystawca)	Kraj siedziby emitenta (wystawcy)	Instrument bazowy	Liczba	Wartość według ceny nabycia	Wartość według wyceny na dzień bilansowy	Procentowy udział w aktywach ogółem
I. Wystandaryzowane Instrumenty pochodne									
II. Niewystandaryzowane Instrumenty pochodne						3	0	2 878	0,26
FORWARD EUR/PLN 22.09.2017 SHORT DF (FW1EUR220917)	NNRA	nie dotyczy	Societe Generale S.A. Oddział w Polsce	Polska	45 000 000 EURO	1	0	125	0,01
FORWARD EUR/PLN 31.07.2017 SHORT DF (FW1EUR310717)	NNRA	nie dotyczy	Societe Generale S.A. Oddział w Polsce	Polska	90 300 000 EURO	1	0	1 130	0,10
FORWARD USD/PLN 26.07.2017 SHORT (FW1USD260717)	NNRA	nie dotyczy	Societe Generale S.A. Oddział w Polsce	Polska	17 870 000 USD	1	0	1 623	0,15
INSTRUMENTY POCHODNE razem						3	0	2 878	0,26

AR-RR - aktywny rynek-rynek regulowany
AR-ASO - aktywny rynek-alternatywny system obrotu
IAR - inny aktywny rynek
NNRA - nienotowane na rynku aktywnym

Załączone dodatkowe informacje i objaśnienia stanowią integralną część niniejszego zestawienia lokat

Aviva Investors Fundusz Inwestycyjny Otwarty Subfundusz Aviva Investors Dłużnych Papierów
Korporacyjnych
Jednostkowe sprawozdanie finansowe za okres 6 miesięcy zakończony dnia 30 czerwca 2017 roku

3. TABELLE DODATKOWE

(w tysiącach złotych z wyjątkiem ilości papierów wartościowych podanej w sztukach)

Gwarantowane składniki lokat	Rodzaj	Łączna liczba	Wartość według ceny nabycia	Wartość według wyceny na dzień bilansowy	Procentowy udział w aktywach ogółem
Papiery wartościowe gwarantowane przez Skarb Państwa	Dłużne papiery wartościowe	3 100	13 704	13 458	1,23
Papiery wartościowe gwarantowane przez NBP		0	0	0	0,00
Papiery wartościowe gwarantowane przez jednostki samorządu terytorialnego		0	0	0	0,00
Papiery wartościowe gwarantowane przez państwa należące do OECD (z wyłączeniem Rzeczypospolitej Polskiej)	Dłużne papiery wartościowe	1 800	6 375	7 523	0,69
Papiery wartościowe gwarantowane przez międzynarodowe instytucje finansowe, których członkiem jest Rzeczpospolita Polska lub przynajmniej jedno z państw należących do OECD		0	0	0	0,00

(w tysiącach złotych)

Grupy kapitałowe, o których mowa w art. 98 ustawy	Wartość według wyceny na dzień bilansowy	Procentowy udział w aktywach ogółem
Grupa ENERGA	38 954	3,57
Grupa Kapitałowa ORLEN	50 743	4,65
Grupa Kapitałowa PGE	40 573	3,73
Grupa mBank SA	47 368	4,34
Grupa PKO Banku Polskiego	63 518	5,83
Grupa PZU SA	80 697	7,39
MOL Group	38 530	3,54
Santander Group	11 547	1,06

(w tysiącach złotych)

Składniki lokat nabyte od podmiotów, o których mowa w art. 107 ustawy	Wartość według wyceny na dzień bilansowy	Procentowy udział w aktywach ogółem
CPEES923 (XS1292352843)	8 986	0,82
CPHV1022 (XS1309493630)	6 056	0,56
CPSYN914 (XS1115183359)	27 671	2,54
Składniki lokat nabyte od podmiotów, o których mowa w art. 107 ustawy razem	42 713	3,92

Papiery wartościowe emitowane przez międzynarodowe instytucje finansowe, których członkiem jest RP lub przynajmniej jedno z państw OECD	Nazwa emitenta	Kraj siedziby emitenta	Rodzaj rynku	Nazwa rynku	Liczba	Wartość według ceny nabycia w tys. PLN	Wartość według wyceny na dzień bilansowy	Procentowy udział w aktywach ogółem
					0	0	0	0,00

Załączone dodatkowe informacje i objaśnienia stanowią integralną część niniejszego zestawienia lokat

III BILANS

(w tysiącach złotych)	30 czerwca 2017 roku	31 grudnia 2016 roku
I. Aktywa	1 090 060	895 460
1. Środki pieniężne i ich ekwiwalenty	49 328	36 404
2. Należności	11 885	5 830
3. Transakcje przy zobowiązaniu się drugiej strony do odkupu	0	0
4. Składniki lokat notowane na aktywnym rynku, w tym:	653 769	578 539
- dłużne papiery wartościowe	588 666	520 764
5. Składniki lokat nienotowane na aktywnym rynku, w tym:	375 078	274 687
- dłużne papiery wartościowe	205 825	155 551
6. Nieruchomości	0	0
7. Pozostałe aktywa	0	0
II. Zobowiązania	31 229	8 278
III. Aktywa netto (I-II)	1 058 831	887 182
IV. Kapitał funduszu	923 771	769 837
1. Kapitał wpłacony	4 024 434	3 557 662
2. Kapitał wypłacony (wielkość ujemna)	(3 100 663)	(2 787 825)
V. Dochody zatrzymane	97 579	58 863
1. Zakumulowane, nierozdysponowane przychody z lokat netto	88 484	49 358
2. Zakumulowany, nierozdysponowany zrealizowany zysk (strata) ze zbycia lokat	9 095	9 505
VI. Wzrost (spadek) wartości lokat w odniesieniu do ceny nabycia	37 481	58 482
VII. Kapitał funduszu i zakumulowany wynik z operacji (IV+V+/-VI)	1 058 831	887 182
Liczba jednostek uczestnictwa (w sztukach)	8 173 816,22	6 973 118,38
Wartość aktywów netto na jednostkę uczestnictwa (w złotych)	129,54	127,23

Załączone dodatkowe informacje i objaśnienia stanowią integralną część niniejszego bilansu

IV RACHUNEK WYNIKU Z OPERACJI

(w tysiącach złotych)	1 stycznia - 30 czerwca 2017 roku	1 stycznia - 31 grudnia 2016 roku	1 stycznia - 30 czerwca 2016 roku
I. Przychody z lokat	45 137	18 909	9 500
1. Dywidendy i inne udziały w zyskach	107	354	108
2. Przychody odsetkowe	10 191	18 555	9 392
3. Dodatnie saldo różnic kursowych	34 839	0	0
4. Pozostałe	0	0	0
II. Koszty funduszu	6 011	23 034	20 674
1. Wynagrodzenie dla towarzystwa	5 946	9 345	4 351
2. Wynagrodzenia dla podmiotów prowadzących dystrybucję	0	0	0
3. Opłaty dla depozytariusza	0	0	0
4. Opłaty związane z prowadzeniem rejestru aktywów funduszu	0	0	0
5. Opłaty za zezwolenia oraz rejestracyjne	0	0	0
6. Usługi w zakresie rachunkowości	0	0	0
7. Usługi w zakresie zarządzania aktywami funduszu	0	0	0
8. Usługi prawne	0	0	0
9. Usługi wydawnicze, w tym poligraficzne	0	0	0
10. Koszty odsetkowe	0	0	0
11. Ujemne saldo różnic kursowych	0	13 572	16 263
12. Pozostałe	65	117	60
III. Koszty pokrywane przez towarzystwo	0	0	0
IV. Koszty funduszu netto (II-III)	6 011	23 034	20 674
V. Przychody z lokat netto (I-IV)	39 126	(4 125)	(11 174)
VI. Zrealizowany i niezrealizowany zysk (strata)	(21 411)	32 062	23 404
1. Zrealizowany zysk (strata) ze zbycia lokat, w tym:	(410)	(5 962)	1 737
- z tytułu różnic kursowych	(211)	7 618	6 260
2. Wzrost (spadek) niezrealizowanego zysku (straty) z wyceny lokat, w tym:	(21 001)	38 024	21 667
- z tytułu różnic kursowych	(28 082)	14 603	13 918
VII. Wynik z operacji	17 715	27 937	12 230
Wynik z operacji przypadający na jednostkę uczestnictwa (w złotych)	2,17	4,01	2,30

Załączone dodatkowe informacje i objaśnienia stanowią integralną część niniejszego rachunku wyniku z operacji

Aviva Investors Fundusz Inwestycyjny Otwarty Subfundusz Aviva Investors Dłużnych Papierów
Korporacyjnych
Jednostkowe sprawozdanie finansowe za okres 6 miesięcy zakończony dnia 30 czerwca 2017 roku

V ZESTAWIENIE ZMIAN W AKTYWACH NETTO

(w tysiącach złotych z wyjątkiem wartości aktywów netto na jednostkę uczestnictwa podanej w złotych oraz ilości jednostek uczestnictwa podanej w sztukach)	1 stycznia - 30 czerwca 2017 roku	1 stycznia - 31 grudnia 2016 roku	1 stycznia - 30 czerwca 2016 roku
I. ZMIANA WARTOŚCI AKTYWÓW NETTO			
1. Wartość aktywów netto na koniec poprzedniego okresu sprawozdawczego	887 182	762 917	762 917
2. Wynik z operacji za okres sprawozdawczy (razem), w tym:	17 715	27 937	12 230
a) Przychody z lokat netto	39 126	(4 125)	(11 174)
b) Zrealizowany zysk (strata) ze zbycia lokat	(410)	(5 962)	1 737
c) Wzrost (spadek) niezrealizowanego zysku (straty) z wyceny lokat	(21 001)	38 024	21 667
3. Zmiana w aktywach netto z tytułu wyniku z operacji	17 715	27 937	12 230
4. Dystrybucja dochodów (przychodów) funduszu (razem):	0	0	0
a) z przychodów z lokat netto	0	0	0
b) ze zrealizowanego zysku ze zbycia lokat	0	0	0
c) z przychodów ze zbycia lokat	0	0	0
5. Zmiany w kapitale w okresie sprawozdawczym (razem), w tym:	153 934	96 328	(112 354)
a) Powiększenie kapitału z tytułu zbytych jednostek uczestnictwa	466 772	663 088	212 726
b) Zmniejszenie kapitału z tytułu odkupionych jednostek uczestnictwa	(312 838)	(566 760)	(325 080)
6. Łączna zmiana aktywów netto w okresie sprawozdawczym (3-4+/-5)	171 649	124 265	(100 124)
7. Wartość aktywów netto na koniec okresu sprawozdawczego	1 058 831	887 182	662 793
8. Średnia wartość aktywów netto w okresie sprawozdawczym	990 843	732 504	681 680
II. ZMIANA LICZBY JEDNOSTEK UCZESTNICTWA			
1. Zmiana liczby jednostek uczestnictwa w okresie sprawozdawczym, w tym:	1 200 697,8400	723 398,6500	(924 423,8800)
a) Liczba zbytych jednostek uczestnictwa	3 636 266,2700	5 282 496,5800	1 728 116,3600
b) Liczba odkupionych jednostek uczestnictwa	(2 435 568,4300)	(4 559 097,9300)	(2 652 540,2400)
c) Saldo zmian liczby jednostek uczestnictwa	1 200 697,8400	723 398,6500	(924 423,8800)
2. Liczba jednostek uczestnictwa narastająco od początku działalności Funduszu, w tym:	8 173 816,2200	6 973 118,3800	5 325 295,8500
a) Liczba zbytych jednostek uczestnictwa	34 178 293,3200	30 542 027,0500	26 987 646,8300
b) Liczba odkupionych jednostek uczestnictwa	(26 004 477,1000)	(23 568 908,6700)	(21 662 350,9800)
c) Saldo jednostek uczestnictwa	8 173 816,2200	6 973 118,3800	5 325 295,8500
III. ZMIANA WARTOŚCI AKTYWÓW NETTO NA JEDNOSTKĘ UCZESTNICTWA			
1. Wartość aktywów netto na jednostkę uczestnictwa na koniec poprzedniego okresu sprawozdawczego	127,23	122,07	122,07
2. Wartość aktywów netto na jednostkę uczestnictwa na koniec okresu sprawozdawczego	129,54	127,23	124,46
3. Procentowa zmiana wartości aktywów netto na jednostkę uczestnictwa w okresie sprawozdawczym	1,82	4,23	1,96
4. Minimalna wartość aktywów netto na jednostkę uczestnictwa w okresie sprawozdawczym, ze wskazaniem daty wyceny:	127,21	120,99	120,99
- data wyceny	2017-01-02	2016-02-12	2016-02-12
5. Maksymalna wartość aktywów netto na jednostkę uczestnictwa w okresie sprawozdawczym, ze wskazaniem daty wyceny:	129,54	127,23	124,49
- data wyceny	2017-06-29	2016-12-30	2016-06-23
6. Wartość aktywów netto na jednostkę uczestnictwa według ostatniej wyceny w okresie sprawozdawczym, ze wskazaniem daty wyceny:	129,54	127,23	124,46
- data wyceny	2017-06-30	2016-12-30	2016-06-30
IV. PROCENTOWY UDZIAŁ KOSZTÓW FUNDUSZU W ŚREDNIEJ WARTOŚCI AKTYWÓW NETTO (W SKALI ROKU), W TYM:			
1. Procentowy udział wynagrodzenia dla towarzystwa	1,21	1,28	1,28
2. Procentowy udział wynagrodzenia dla podmiotów prowadzących dystrybucję	0,00	0,00	0,00
3. Procentowy udział opłat dla depozytariusza	0,00	0,00	0,00
4. Procentowy udział opłat związanych z prowadzeniem rejestru aktywów funduszu	0,00	0,00	0,00
5. Procentowy udział opłat za usługi w zakresie rachunkowości	0,00	0,00	0,00
6. Procentowy udział opłat za usługi w zakresie zarządzania aktywami funduszu	0,00	0,00	0,00

Załączone dodatkowe informacje i objaśnienia stanowią integralną część niniejszego zestawienia zmian w aktywach netto

VI NOTY OBJAŚNIAJĄCE

1. POLITYKA RACHUNKOWOŚCI SUBFUNDUSZU

1.1. Przyjęte zasady rachunkowości

1.1.1. Format oraz podstawa sporządzenia sprawozdania finansowego

Sprawozdanie finansowe zostało przygotowane zgodnie z przepisami ustawy z dnia 29 września 1994 r. o rachunkowości (tekst jednolity Dz. U. z 2016 r., poz. 1047 z późniejszymi zmianami) oraz rozporządzenia Ministra Finansów z dnia 24 grudnia 2007 r. w sprawie szczególnych zasad rachunkowości funduszy inwestycyjnych (Dz. U. Nr 249, poz. 1859) („Rozporządzenie”).

Sprawozdanie finansowe sporządzone jest w polskich złotych. Wszystkie wartości, o ile nie wskazano inaczej, podane są w zaokrągleniu do tysięcy złotych, w związku z czym mogą wystąpić przypadki matematycznych niezgodności pomiędzy poszczególnymi notami niniejszego sprawozdania, wynikające z ww. zaokrągleń.

1.1.2. Ujmowanie w księgach rachunkowych operacji dotyczących Subfunduszu

1. Operacje dotyczące Subfunduszu ujmują się w księgach rachunkowych w okresie, którego dotyczą.
2. Operacje dotyczące Subfunduszu ujmują się w walucie, w której są wyrażone, a także w walucie polskiej po przeliczeniu według średniego kursu ustalonego dla danej waluty przez Narodowy Bank Polski na dzień ujęcia tych operacji w księgach rachunkowych Subfunduszu.
3. Nabycie albo zbycie składników lokat przez Subfundusz ujmują się w księgach rachunkowych Subfunduszu w dacie zawarcia umowy.
4. Składniki lokat nabyte albo zbyte przez Subfundusz w dniu wyceny po momencie dokonania wyceny określonym w statucie Subfunduszu oraz składniki, dla których we wskazanym momencie brak jest potwierdzenia zawarcia transakcji uwzględnia się w najbliższej wycenie aktywów Subfunduszu i ustaleniu jego zobowiązań.
5. Nabyte składniki lokat ujmują się w księgach rachunkowych Subfunduszu według ceny nabycia. Przyjmuje się, że składniki lokat nabyte nieodpłatnie posiadają cenę nabycia równą zeru.
6. Składniki lokat Subfunduszu otrzymane w zamian za inne składniki mają przypisaną cenę nabycia wynikającą z ceny nabycia tych składników lokat, w zamian za które zostały otrzymane, skorygowaną o ewentualne dopłaty lub otrzymane przychody pieniężne.
7. Zmianę wartości nominalnej nabytych akcji, nie powodującą zmiany wysokości kapitału akcyjnego emitenta, ujmują się w ewidencji analitycznej, w której dokonuje się zmiany liczby jednostek posiadanych akcji oraz jednostkowej ceny nabycia.
8. Zysk lub stratę ze zbycia lokat wylicza się metodą „najdroższe sprzedaje się jako pierwsze” (HIFO), polegającą na przypisaniu sprzedanym składnikom najwyższej ceny nabycia danego składnika lokat, a w przypadku instrumentów wycenianych w wysokości skorygowanej ceny nabycia oszacowanej przy zastosowaniu efektywnej stopy procentowej, najwyższej bieżącej wartości księgowej. Przy wyliczaniu zysku lub straty ze zbycia lokat metody, o której mowa powyżej nie stosuje się do:
 - ✓ papierów wartościowych nabytych przy zobowiązaniu się drugiej strony do odkupu,
 - ✓ zobowiązań z tytułu zbycia papierów wartościowych, przy zobowiązaniu się Subfunduszu do odkupu,
 - ✓ należności z tytułu udzielonej pożyczki papierów wartościowych, w rozumieniu rozporządzenia o pożyczkach papierów wartościowych,
 - ✓ zobowiązań z tytułu otrzymanej pożyczki papierów wartościowych, w rozumieniu rozporządzenia o pożyczkach papierów wartościowych.

9. W przypadku, gdy jednego dnia dokonuje się transakcji zbycia i nabycia danego składnika lokat, w pierwszej kolejności ujmuje się nabycie danego składnika.
10. W przypadku wygaśnięcia zobowiązań z tytułu wystawionych opcji uznaje się, iż wygaśnięciu podlegają kolejno te zobowiązania, z tytułu których zaciągnięcia otrzymano najniższą premię netto.
11. Środki pieniężne wyrażone w walutach obcych likwiduje się według metody „najdroższe likwiduje się jako pierwsze” (HIFO).
12. Prawo poboru akcji notowanych na aktywnym rynku ujmuje się w księgach rachunkowych Subfunduszu w dniu, w którym na potrzeby wyceny danych akcji wykorzystany jest po raz pierwszy kurs nieuwzględniający tego prawa poboru. Niewykonane prawo poboru akcji uznaje się za zbyte, według wartości równej zero, w dniu następnym po wygaśnięciu tego prawa.
13. Należną dywidendę z akcji notowanych na aktywnym rynku ujmuje się w księgach rachunkowych Subfunduszu w dniu, w którym na potrzeby wyceny danych akcji wykorzystany jest po raz pierwszy kurs rynkowy nieuwzględniający wartości tego prawa do dywidendy.
14. Prawo poboru akcji nienotowanych na aktywnym rynku oraz prawo do otrzymania dywidendy od akcji nienotowanych na aktywnym rynku ujmuje się w księgach rachunkowych Subfunduszu w dniu następnym po dniu ustalenia tych praw.
15. Podatki z tytułu dochodów od odsetek lub innych pożytków uzyskanych od papierów wartościowych emitowanych za granicą ujmuje się w dniu ich ustalenia, tzn. w dniu wypłaty tych dochodów.
16. Zobowiązania Subfunduszu z tytułu wystawionych opcji ujmuje się w bilansie w pozycji zobowiązania z tytułu wystawionych opcji. W dniu wystawienia opcji zobowiązanie z tytułu wystawienia opcji ujmuje się w wysokości otrzymanej premii netto.
17. Otwarty kontrakt terminowy ujmuje się w księgach rachunkowych Subfunduszu według wartości księgowej równej zero. Prowizja maklerska i inne koszty związane z jego otwarciem pomniejszają niezrealizowany zysk (powiększają niezrealizowaną stratę) z wyceny kontraktu. Prowizja maklerska oraz inne koszty związane z zamknięciem kontraktu pomniejszają zrealizowany zysk (powiększają zrealizowaną stratę) z kontraktu terminowego.
18. Niezrealizowany zysk (strata) z wyceny lokat wpływa na wzrost (spadek) wyniku z operacji.
19. Przychody z lokat obejmują w szczególności:
 - ✓ dywidendy i inne udziały w zyskach,
 - ✓ przychody odsetkowe,
 - ✓ dodatnie saldo różnic kursowych powstałe w związku z wyceną środków pieniężnych, należności oraz zobowiązań w walutach obcych.

Przychody odsetkowe od dłużnych papierów wartościowych, wycenianych w wartości godziwej, nalicza się zgodnie z zasadami ustalonymi dla tych papierów wartościowych przez emitenta.

Przychody odsetkowe od lokat bankowych nalicza się przy zastosowaniu efektywnej stopy procentowej.
20. Koszty operacyjne Subfunduszu obejmują w szczególności:
 - ✓ wynagrodzenie Towarzystwa za zarządzanie Subfunduszem,
 - ✓ koszty odsetkowe,
 - ✓ ujemne saldo różnic kursowych powstałe w związku z wyceną środków pieniężnych, należności oraz zobowiązań w walutach obcych.

Wynagrodzenie Towarzystwa za zarządzanie Subfunduszem naliczane jest w każdym dniu wyceny za każdy dzień roku od wartości aktywów netto Subfunduszu ustalonych w poprzednim dniu wyceny. Wynagrodzenie rozliczane jest w okresach miesięcznych i płatne jest do 7 (siódmego) dnia roboczego następnego miesiąca kalendarzowego.

Koszty odsetkowe z tytułu kredytów i pożyczek zaciągniętych przez Subfundusz rozlicza się w czasie przy zastosowaniu efektywnej stopy procentowej.

21. Papiery wartościowe będące przedmiotem udzielonej pożyczki są wyłączane z bilansu Subfunduszu jako pożyczkodawcy. Jednocześnie w bilansie Subfunduszu zostaje rozpoznana należność z tytułu zawartej transakcji pożyczki papierów wartościowych.
Środki pieniężne otrzymane w ramach zabezpieczenia transakcji są ujmowane w bilansie Subfunduszu w korespondencji ze zobowiązaniem do ich zwrotu.
22. Wartość aktywów netto Subfunduszu ustalana jest w dniu wyceny określonym w statucie Funduszu.

1.1.3. Zasady wyceny aktywów Subfunduszu

A. Zasady ogólne

1. Aktywa Subfunduszu wycenia się, a zobowiązania Subfunduszu ustala się według stanów odpowiednio aktywów Subfunduszu i jego zobowiązań oraz odpowiednio kursów, cen i wartości z godziny 23.00 w dniu wyceny oraz na dzień sporządzenia sprawozdania finansowego Funduszu.
2. Aktywa Subfunduszu wycenia się, a zobowiązania Subfunduszu ustala się według wiarygodnie oszacowanej wartości godziwej, z zastrzeżeniem składników, o których mowa w pkt. D 1-4 poniżej.

B. Wybór rynku głównego

1. W przypadku, gdy składniki lokat Subfunduszu notowane są na więcej niż jednym aktywnym rynku lub w więcej niż jednym systemie notowań, Subfundusz w porozumieniu z Depozytariuszem, z zachowaniem najwyższej staranności, dokonuje dla danego składnika lokat Subfunduszu wyboru rynku głównego lub właściwego systemu notowań, który najlepiej spełnia następujące warunki:
 - a) wolumen obrotów dla danego składnika lokat Subfunduszu w ciągu miesiąca kalendarzowego poprzedzającego miesiąc, w którym następuje dzień wyceny wskazuje, że dany aktywny rynek lub system notowań w sposób stały i rzetelny określa wartość rynkową tego składnika lokat Subfunduszu oraz
 - b) możliwość dokonania przez Subfundusz transakcji na danym aktywnym rynku.

C. Składniki lokat Subfunduszu notowane na aktywnym rynku

1. Akcje, prawa do akcji, prawa poboru notowane na aktywnym rynku

Według ostatniego dostępnego w momencie dokonywania wyceny, o którym mowa w pkt.A1 powyżej kursu dostępnego na aktywnym rynku, przy czym jeżeli dany rynek wyznacza kurs zamknięcia lub inną wartość stanowiącą jego odpowiednik wycena następuje według tego kursu lub wartości.

2. Dłużne papiery wartościowe notowane na aktywnym rynku

- ✓ Dłużne papiery wartościowe, dla których rynkiem głównym jest Giełda Papierów Wartościowych w Warszawie SA – według ostatniego dostępnego w momencie dokonywania wyceny, o którym mowa w pkt. A1 kursu zamknięcia.
- ✓ Dłużne papiery wartościowe, dla których rynkiem głównym jest Treasury BondSpot Poland – według ostatniego dostępnego w momencie dokonywania wyceny, o którym mowa w pkt. A1 kursu fixing –, a w przypadku jego braku dla danego papieru wartościowego według ostatniej ceny transakcyjnej ogłoszonej przez ten rynek. W przypadku braku transakcji w danym dniu wycena odbywa się w szczególności na podstawie:
 - a) Bloomberg Generic (BGN), a w przypadku jego braku dla danego składnika lokat Funduszu/Subfunduszu,
 - b) Fit Composite (CBBT), a w przypadku jego braku dla danego składnik lokat Funduszu/Subfunduszu,
 - c) średniej z najlepszych ofert kupna i sprzedaży dostępnych (aktywnych) na tym rynku w momencie zamknięcia sesji, z zastrzeżeniem, że uwzględnienie wyłącznie ceny w ofertach sprzedaży jest niedopuszczalne.

Jeżeli dokonanie wyceny na podstawie danych, o których mowa w lit. a) – c), nie jest możliwe lub gdy w zgodnej ocenie Funduszu i Depozytariusza wycena nie odzwierciedla wartości godziwej danego składnika lokat, dopuszcza się przyjęcie do wyceny średniej z ofert kupna i sprzedaży ogłoszonych przez przynajmniej dwie uznane (profesjonalne) instytucje finansowe, pod warunkiem że ogłoszone oferty pozwalają wiarygodnie oszacować wartość godziwą składnika lokat. W przypadku gdy sposób wyceny opisany w zdaniu poprzednim nie jest możliwy do przyjęcia, składnik lokat jest wyceniany zgodnie z zasadami dotyczącymi składników lokat nienotowanych na aktywnych rynku.

- ✓ Dłużne papiery wartościowe, dla których rynkiem głównym jest inny aktywny rynek, w szczególności dłużne papiery wartościowe notowane na rynkach zagranicznych – według ostatniego dostępnego w momencie dokonywania wyceny, o którym mowa w pkt. A1 kursu, przy czym jeżeli dany rynek wyznacza kurs zamknięcia lub inną wartość stanowiącą jego odpowiednik wycena następuje według tego kursu lub wartości. W przypadku braku transakcji w danym dniu wycena odbywa się w szczególności na podstawie:
 - a) Bloomberg Generic (BGN), a w przypadku jego braku dla danego składnika lokat Funduszu/Subfunduszu,
 - b) Fit Composite (CBBT), a w przypadku jego braku dla danego składnik lokat Funduszu/Subfunduszu,
 - c) średniej z najlepszych ofert kupna i sprzedaży dostępnych (aktywnych) na tym rynku w momencie zamknięcia sesji, z zastrzeżeniem, że uwzględnienie wyłącznie ceny w ofertach sprzedaży jest niedopuszczalne.

Jeżeli dokonanie wyceny na podstawie danych, o których mowa w lit. a) – c), nie jest możliwe lub gdy w zgodnej ocenie Funduszu i Depozytariusza wycena nie odzwierciedla wartości godziwej danego składnika lokat, dopuszcza się przyjęcie do wyceny średniej z ofert kupna i sprzedaży ogłoszonych przez przynajmniej dwie uznane (profesjonalne) instytucje finansowe, pod warunkiem że ogłoszone oferty pozwalają wiarygodnie oszacować wartość godziwą składnika lokat. W przypadku gdy sposób wyceny opisany w zdaniu poprzednim nie jest możliwy do przyjęcia, składnik lokat jest wyceniany zgodnie z zasadami dotyczącymi składników lokat nienotowanych na aktywnych rynku.

W uzasadnionych przypadkach gdy kurs uznawany za kurs zamknięcia różni się istotnie od kursów wyznaczonych na podstawie innych, wiarygodnych danych rynkowych, dopuszcza się przyjęcie do wyceny kursu innego niż kurs zamknięcia mimo że w dniu wyceny została zawarta co najmniej jedna transakcja na rynku głównym.

- ✓ W przypadku, gdy ze względu na zbliżający się termin wykupu dłużnych papierów wartościowych nie jest możliwe dokonanie wyceny według zasad określonych powyżej papiery te wycenia się metodą odpisu dyskonta lub amortyzacji premii powstałych jako różnica pomiędzy ceną wykupu danego papieru wartościowego, a ostatnią wartością godziwą, po jakiej Subfundusz wycenił dany papier wartościowy według zasad określonych powyżej.

3. Terminowe instrumenty pochodne - według ostatniego dostępnego w momencie dokonywania wyceny, o którym mowa w pkt. A1 ustalonego na aktywnym rynku kursu określającego stan rozliczeń Subfunduszu i instytucji rozliczeniowej.

4. Pozostałe składniki lokat Subfunduszu – według ostatniego dostępnego w momencie dokonywania wyceny, o którym mowa w pkt. A1 ustalonego na aktywnym rynku kursu, przy czym jeżeli dany rynek wyznacza kurs zamknięcia lub inną wartość stanowiącą jego odpowiednik wycena następuje według tego kursu lub wartości.

D. Składniki lokat Subfunduszu nienotowane na aktywnym rynku

1. Dłużne papiery wartościowe nienotowane na aktywnym rynku wyceniane są w skorygowanej cenie nabycia, oszacowanej przy zastosowaniu efektywnej stopy procentowej, przy czym w przypadku przeszacowywania dłużnych papierów wartościowych wycenianych według wartości godziwej, do wysokości skorygowanej ceny nabycia – wartość godziwa wynikająca z ksiąg rachunkowych stanowi, na dzień przeszacowania, nowo ustaloną skorygowaną cenę nabycia. W przypadku, gdy data zawarcia transakcji nabycia jest różna od daty jej rozliczenia papier wartościowy

- ujmuje się w księgach rachunkowych w cenie nabycia, a skorygowaną cenę nabycia wylicza się od dnia rozliczenia transakcji nabycia.
2. Depozyty wyceniane są w skorygowanej cenie nabycia, oszacowanej przy zastosowaniu efektywnej stopy procentowej.
 3. Papiery wartościowe nabyte przy zobowiązaniu się drugiej strony do odkupu, wycenia się, począwszy od dnia zawarcia umowy kupna, metodą skorygowanej ceny nabycia, oszacowanej przy zastosowaniu efektywnej stopy procentowej.
 4. Zobowiązania z tytułu zbycia papierów wartościowych, przy zobowiązaniu się Funduszu do odkupu, wycenia się, począwszy od dnia zawarcia umowy sprzedaży, metodą korekty różnicy pomiędzy ceną odkupu a ceną sprzedaży, przy zastosowaniu efektywnej stopy procentowej.
 5. Niewystandaryzowane instrumenty pochodne wycenia się w oparciu o modele wyceny powszechnie stosowane dla danego typu instrumentów, a w szczególności w przypadku kontraktów terminowych, terminowych transakcji wymiany walut, stóp procentowych - wg modelu zdyskontowanych przepływów pieniężnych.
 6. Dłużne papiery wartościowe zawierające wbudowane instrumenty pochodne wycenia się według wartości godziwej oszacowanej przez wyspecjalizowaną, niezależną jednostkę świadczącą tego rodzaju usługi lub jeżeli Subfundusz nie korzysta z usług takiej jednostki w następujący sposób:
 - ✓ w przypadku, gdy wbudowane instrumenty pochodne są ściśle powiązane z wycenianym papierem dłużnym to wartość całego instrumentu finansowego będzie wyznaczana przy zastosowaniu odpowiedniego dla danego instrumentu finansowego modelu wyceny uwzględniając w swojej konstrukcji modele wyceny poszczególnych wbudowanych instrumentów pochodnych,
 - ✓ w przypadku, gdy wbudowane instrumenty pochodne nie są ściśle powiązane z wycenianym papierem dłużnym, wówczas wartość wycenianego instrumentu finansowego będzie stanowić sumę wartości dłużnego papieru wartościowego (bez wbudowanych instrumentów pochodnych) wyznaczonej przy uwzględnieniu efektywnej stopy procentowej oraz wartości wbudowanych instrumentów pochodnych wyznaczonych w oparciu o modele właściwe dla poszczególnych instrumentów pochodnych. Jeżeli jednak wartość godziwa wydzielonego instrumentu pochodnego nie może być wiarygodnie określona to taki instrument wycenia się według skorygowanej ceny nabycia, oszacowanej przy zastosowaniu efektywnej stopy procentowej, przy czym skutek wyceny zalicza się odpowiednio do przychodów odsetkowych lub kosztów odsetkowych.
 7. Jednostki uczestnictwa oraz tytuły uczestnictwa nienotowane na aktywnym rynku wycenia się według ostatniej ogłoszonej przez dany fundusz lub właściwą instytucję wartości aktywów netto funduszu na jednostkę lub tytuł uczestnictwa skorygowaną o ewentualne, znane Subfunduszowi zmiany wartości godziwej, jakie wystąpiły od momentu ogłoszenia do dnia wyceny.
 8. Prawa poboru nienotowane na aktywnym rynku wycenia się według:
 - ✓ wartości teoretycznej praw poboru jako różnicy między ceną akcji z ostatniego notowania z prawem poboru, a ceną odniesienia na pierwszym notowaniu akcji po ustaleniu prawa poboru lub
 - ✓ wartości bieżącej prawa poboru uwzględniającej różnicę między bieżącym kursem rynkowym akcji spółki a ceną akcji nowej emisji oraz liczbę praw poboru potrzebnych do objęcia jednej akcji nowej emisji,w zależności od tego, która z powyższych wartości jest niższa.
 9. Jeżeli akcje nienotowane na aktywnym rynku są tożsame w prawach do akcji notowanych na aktywnym rynku, wycenia się je według cen tych papierów wartościowych zgodnie z zasadami określonymi w pkt. C1. W przeciwnym wypadku akcje wycenia się w oparciu o ostatnią z cen, po jakiej nabywano akcje na rynku pierwotnym lub w pierwszej ofercie publicznej, powiększoną o wartość godziwą prawa poboru niezbędnego do ich objęcia w dniu wygaśnięcia tego prawa, a w przypadku, gdy zostały określone różne ceny dla nabywców – w oparciu o średnią cenę nabycia, ważoną liczbą nabytych akcji, o ile cena ta została podana do publicznej wiadomości,

z uwzględnieniem zmian wartości tych akcji, spowodowanych zdarzeniami mającymi wpływ na ich wartość godziwą.

10. Jeżeli prawa do akcji nienotowane na aktywnym rynku są tożsame w prawach do akcji notowanych na aktywnym rynku, wycenia się je według cen tych papierów wartościowych zgodnie z zasadami określonymi w pkt. C1. W przeciwnym wypadku prawa do akcji wycenia się w oparciu o ostatnią z cen po jakiej nabywano je na rynku pierwotnym lub w pierwszej ofercie publicznej, powiększoną o wartość godziwą prawa poboru niezbędnego do ich objęcia w dniu wygaśnięcia tego prawa.
11. Pozostałe składniki lokat Subfunduszu nienotowane na aktywnym rynku wyceniane są na podstawie zasad określonych przez Subfundusz, zaakceptowanych przez Depozytariusza, według wiarygodnie ustalonej wartości godziwej na podstawie oszacowania wartości składnika lokat Subfunduszu za pomocą powszechnie uznanych metod estymacji.

E. Wycena aktywów i zobowiązań Subfunduszu denominowanych w walutach obcych

1. Aktywa i zobowiązania denominowane w walutach obcych wycenia się lub ustala w walucie, w której są notowane na aktywnym rynku, a w przypadku gdy nie są notowane na aktywnym rynku – w walucie, w której są denominowane.
2. Aktywa i zobowiązania, o których mowa w pkt. 1 wykazuje się w złotych polskich po przeliczeniu według ostatniego dostępnego w momencie dokonywania wyceny, o którym mowa w pkt. A1, średniego kursu wyliczonego dla danej waluty przez Narodowy Bank Polski.

F. Wycena należności z tytułu zawartej transakcji pożyczki papierów wartościowych

1. Należności z tytułu zawartej transakcji pożyczki papierów wartościowych są wyceniane zgodnie z zasadami przyjętymi do wyceny pożyczonych papierów wartościowych.

1.2. *Zmiany stosowanych zasad rachunkowości*

W okresie sprawozdawczym nie miały miejsca zmiany stosowanych przez Subfundusz zasad rachunkowości.

2. NALEŻNOŚCI SUBFUNDUSZU

(w tysiącach złotych)	30 czerwca 2017 roku	31 grudnia 2016 roku
Z tytułu zbytych lokat	4 755	0
Z tytułu instrumentów pochodnych	0	0
Z tytułu zbytych jednostek uczestnictwa	2 327	131
Z tytułu dywidend	0	18
Z tytułu odsetek	4 803	5 681
Z tytułu udzielonych pożyczek	0	0
Pozostałe należności	0	0
Razem	11 885	5 830

3. ZOBOWIĄZANIA SUBFUNDUSZU

(w tysiącach złotych)	30 czerwca 2017 roku	31 grudnia 2016 roku
Z tytułu nabytych aktywów	15 239	0
Z tytułu transakcji przy zobowiązaniu się subfunduszu do odkupu	0	0
Z tytułu instrumentów pochodnych	0	1 079
Z tytułu wpłat na jednostki uczestnictwa	1 593	1 890
Z tytułu odkupionych jednostek uczestnictwa	12 322	2 409
Z tytułu wypłaty dochodów subfunduszu	0	0
Z tytułu krótkoterminowych pożyczek i kredytów	0	0
Z tytułu długoterminowych pożyczek i kredytów	0	0
Z tytułu rezerw	1 899	2 768
Z tytułu rozrachunków publicznoprawnych	176	132
Pozostałe zobowiązania	0	0
Razem	31 229	8 278

4. ŚRODKI PIENIĘŻNE I ICH EKWIWALENTY

(w tysiącach złotych)	Waluta	30 czerwca 2017 roku	31 grudnia 2016 roku
Deutsche Bank Polska S.A.	PLN	49 293	6 599
PKO Bank Polski S.A.	PLN	0	29 800
Deutsche Bank Polska S.A.	EUR	34	3
Deutsche Bank Polska S.A.	CHF	0	0
Deutsche Bank Polska S.A.	USD	1	2
Razem		49 328	36 404
Średni w okresie sprawozdawczym stan środków pieniężnych utrzymywanych w celu zaspokojenia bieżących zobowiązań Subfunduszu			
	CHF	0	0
	EUR	19	11
	PLN	36 986	17 168
	USD	1	3
Razem		37 006	17 182

5. RYZYKA

5.1. Poziom obciążenia aktywów i zobowiązań Subfunduszu ryzykiem stopy procentowej

5.1.1. Aktywa i zobowiązania Subfunduszu obciążone ryzykiem wartości godziwej wynikającym ze stopy procentowej

Na ryzyko zmiany wartości godziwej związane z wahaniami stopy procentowej narażone są przede wszystkim dłużne papiery wartościowe oraz instrumenty rynku pieniężnego o stałym oprocentowaniu i zerokuponowe.

Na dzień 30 czerwca 2017 roku wartość tych lokat w aktywach Subfunduszu wynosiła 453 391 tysięcy złotych, co stanowiło 41,57% aktywów Subfunduszu.

Na dzień 31 grudnia 2016 roku wartość tych lokat w aktywach Subfunduszu wynosiła 372 308 tysięcy złotych, co stanowiło 41,57% aktywów Subfunduszu.

Na dzień 30 czerwca 2017 roku oraz na dzień 31 grudnia 2016 roku zobowiązania Subfunduszu nie były obciążone ryzykiem zmiany wartości godziwej wynikającym ze stopy procentowej.

5.1.2. Aktywa i zobowiązania Subfunduszu obciążone ryzykiem przepływów środków pieniężnych wynikającym ze stopy procentowej

Na ryzyko przepływów środków pieniężnych związane z wahaniami stopy procentowej narażone są dłużne papiery wartościowe o zmiennej stopie procentowej.

Na dzień 30 czerwca 2017 roku wartość tych lokat w aktywach Subfunduszu wynosiła 341 100 tysięcy złotych, co stanowiło 31,28% aktywów Subfunduszu.

Na dzień 31 grudnia 2016 roku wartość tych lokat w aktywach Subfunduszu wynosiła 304 007 tysięcy złotych, co stanowiło 33,95% aktywów Subfunduszu.

Na dzień 30 czerwca 2017 roku oraz na dzień 31 grudnia 2016 roku zobowiązania Subfunduszu nie były obciążone ryzykiem przepływów pieniężnych wynikającym ze stopy procentowej.

5.2. Poziom obciążenia aktywów i zobowiązań Subfunduszu ryzykiem kredytowym

5.2.1. Maksymalne obciążenie ryzykiem kredytowym

Zgodnie z zasadami polityki inwestycyjnej określonymi w statucie, Subfundusz lokuje aktywa głównie w nieskarbowe instrumenty rynku pieniężnego i nieskarbowe dłużne papiery wartościowe, których całkowita wartość powinna być nie niższa niż 70% i może wynieść 100% wartości aktywów Subfunduszu. Przez nieskarbowe instrumenty rynku pieniężnego i nieskarbowe dłużne papiery wartościowe rozumie się instrumenty rynku pieniężnego lub dłużne papiery wartościowe emitowane przez podmioty inne niż Skarb Państwa (i jego odpowiedniki w innych państwach należących do OECD) lub banki centralne państw należących do OECD.

W związku z tym aktywa Subfunduszu obciążone są ryzykiem kredytowym wynikającym z możliwości nie wypełnienia przez emitenta instrumentów finansowych przyjętych zobowiązań.

Na dzień 30 czerwca 2017 roku oraz na dzień 31 grudnia 2016 roku struktura aktywów Subfunduszu przedstawia się następująco:

(w tysiącach złotych)	30 czerwca 2017 roku	31 grudnia 2016 roku
Dłużne papiery wartościowe lub instrumenty rynku pieniężnego emitowane przez Skarb Państwa (z odsetkami)	159 095	126 853
Dłużne papiery wartościowe lub instrumenty rynku pieniężnego emitowane przez rządy innych państw (z odsetkami)	8 654	9 524
Dłużne papiery wartościowe lub instrumenty rynku pieniężnego pozostałych emitentów (z odsetkami)	631 545	545 619
Kontrakty terminowe na wymianę walut (Forwardy)	2 878	1 030
Tytuły uczestnictwa emitowane przez instytucje wspólnego inwestowania mające siedzibę za granicą	231 478	175 881
Należności z tytułu zbytych aktywów	4 755	0
Dywidendy	0	18
Środki pieniężne na rachunkach bankowych w bankach krajowych	49 328	36 404
Należności od innych funduszy inwestycyjnych zarządzanych przez	2 327	131
Towarzystwo z tytułu zbytych jednostek uczestnictwa		
Razem aktywa Subfunduszu	1 090 060	895 460

5.2.2. Wskazanie przypadków znaczącej koncentracji ryzyka kredytowego w poszczególnych kategoriach lokat

Subfundusz może lokować powyżej 35% wartości aktywów Subfunduszu wyłącznie w papiery wartościowe emitowane, poręczone lub gwarantowane przez Skarb Państwa lub Narodowy Bank Polski, jednostkę samorządu terytorialnego, państwo członkowskie, jednostkę samorządu terytorialnego państwa członkowskiego, państwo należące do OECD lub międzynarodową instytucję finansową, której członkiem jest Rzeczpospolita Polska lub co najmniej jedno państwo członkowskie. W takim przypadku Subfundusz jest obowiązany dokonywać lokat w papiery wartościowe co najmniej 6 różnych emisji jednego emitenta z tym, że wartość lokat w papiery wartościowe jednej emisji nie może przekroczyć 30% wartości Aktywów Subfunduszu.

Na dzień 30 czerwca 2017 roku oraz na dzień 31 grudnia 2016 roku udział lokat w dłużne papiery wartościowe emitowane, poręczone lub gwarantowane przez wyżej wymienionych emitentów wraz z odsetkami należnymi wynosił odpowiednio 17,32% i 17,74% aktywów Subfunduszu.

5.3. Poziom obciążenia aktywów i zobowiązań Subfunduszu ryzykiem walutowym, ze wskazaniem przypadków znaczącej koncentracji ryzyka walutowego w poszczególnych kategoriach lokat

Aktywa Subfunduszu lokowane są głównie w krajowe nieskarbowe dłużne papiery wartościowe i nieskarbowe instrumenty rynku pieniężnego. Statut dopuszcza również dokonywanie lokat w papiery wartościowe emitowane, poręczone lub gwarantowane przez państwo członkowskie, jednostkę samorządu terytorialnego państwa członkowskiego, państwo należące do OECD lub międzynarodową instytucję finansową, której członkiem jest Rzeczpospolita Polska lub, co najmniej jedno państwo członkowskie. Przy dokonywaniu lokat w papiery wartościowe denominowane w walutach obcych istnieje ryzyko walutowe związane ze zmiennością kursów walut i w związku z tym potencjalną utratą wartości składników lokat Subfunduszu wyrażoną w złotych.

Aviva Investors Fundusz Inwestycyjny Otwarty Subfundusz Aviva Investors Dłużnych Papierów
Korporacyjnych
Jednostkowe sprawozdanie finansowe za okres 6 miesięcy zakończony dnia 30 czerwca 2017 roku

Na dzień 30 czerwca 2017 roku oraz na dzień 31 grudnia 2016 roku procentowy udział składników aktywów denominowanych w poszczególnych walutach obcych w aktywach Subfunduszu przedstawiał się następująco:

Składniki aktywów denominowane w walutach obcych	30 czerwca 2017 roku (%)	31 grudnia 2016 roku (%)
Euro (EUR)	53,92	53,14
- w tym dłużne papiery wartościowe	32,01	33,07
- w tym tytuły uczestnictwa emitowane przez instytucje mające siedzibę za granicą	21,24	19,64
Dolar USA (USD)	6,09	7,26
- w tym dłużne papiery wartościowe	6,02	7,17
Razem	60,01	60,40

Na dzień 30 czerwca 2017 roku oraz na dzień 31 grudnia 2016 roku procentowy udział składników zobowiązań denominowanych w poszczególnych walutach obcych w zobowiązaniach Subfunduszu przedstawiał się następująco:

Składniki zobowiązań denominowane w walutach obcych	30 czerwca 2017 roku (%)	31 grudnia 2016 roku (%)
Euro (EUR)	48,80	0,00
Razem	48,80	0,00

6. INSTRUMENTY POCHODNE

Na dzień 30 czerwca 2017 roku w portfelu Subfunduszu znajdowały się następujące instrumenty pochodne:

Typ zajętej pozycji	Rodzaj instrumentu pochodnego	Cel otwarcia pozycji	Wartość otwartej pozycji	Wartość przyszłych strumieni pieniężnych	Terminy przyszłych strumieni pieniężnych	Kwota będąca podstawą przyszłych płatności	Termin zapadalności albo wygaśnięcia instrumentu pochodnego	Termin wykonania instrumentu pochodnego
Krótko	Kontrakt terminowy na wymianę wakat FWD	Ograniczenie ryzyka walutowego portfela lokat denominowanego w walutach obcych	1 623 tys. PLN	Płatność wychodząca 17 870 tys. USD Płatność do otrzymania 67 873 tys. PLN	26.07.2017 26.07.2017	17 870 tys. USD	termin zamknięcia pozycji - 26.07.2017	termin płatności gotówkowych - 26.07.2017
Krótko	Kontrakt terminowy na wymianę wakat FWD	Ograniczenie ryzyka walutowego portfela lokat denominowanego w walutach obcych	1 130 tys. PLN	Płatność wychodząca 90 300 tys. EUR Płatność do otrzymania 383 357 706 tys. PLN	31.07.2017 31.07.2017	90 300 tys. EUR	termin zamknięcia pozycji - 31.07.2017	termin płatności gotówkowych - 31.07.2017
Krótko	Kontrakt terminowy na wymianę wakat FWD	Ograniczenie ryzyka walutowego portfela lokat denominowanego w walutach obcych	125 tys. PLN	Płatność wychodząca 45 000 tys. EUR Płatność do otrzymania 191 176 tys. PLN	22.09.2017 22.09.2017	45 000 tys. EUR	termin zamknięcia pozycji - 22.09.2017	termin płatności gotówkowych - 22.09.2017

Na dzień 31 grudnia 2016 roku w portfelu Subfunduszu znajdowały się następujące instrumenty pochodne:

Typ zajętej pozycji	Rodzaj instrumentu pochodnego	Cel otwarcia pozycji	Wartość otwartej pozycji	Wartość przyszłych strumieni pieniężnych	Terminy przyszłych strumieni pieniężnych	Kwota będąca podstawą przyszłych płatności	Termin zapadalności albo wygaśnięcia instrumentu pochodnego	Termin wykonania instrumentu pochodnego
Krótko	Kontrakt terminowy na wymianę wakat FWD	Ograniczenie ryzyka walutowego portfela lokat denominowanego w walutach obcych	1 030 tys. PLN	Płatność wychodząca 15 500 tys. USD Płatność do otrzymania 65 643 tys. PLN	23.01.2017 23.01.2017	15 500 tys. USD	termin zamknięcia pozycji - 23.01.2017	termin płatności gotówkowych - 23.01.2017
Krótko	Kontrakt terminowy na wymianę wakat FWD	Ograniczenie ryzyka walutowego portfela lokat denominowanego w walutach obcych	(245) tys. PLN	Płatność wychodząca 45 000 tys. EUR Płatność do otrzymania 199 706 tys. PLN	22.03.2017 22.03.2017	45 000 tys. EUR	termin zamknięcia pozycji - 22.03.2017	termin płatności gotówkowych - 22.03.2017
Krótko	Kontrakt terminowy na wymianę wakat FWD	Ograniczenie ryzyka walutowego portfela lokat denominowanego w walutach obcych	(834) tys. PLN	Płatność wychodząca 62 400 tys. EUR Płatność do otrzymania 275 636 tys. PLN	30.01.2017 30.01.2017	62 400 tys. EUR	termin zamknięcia pozycji - 30.01.2017	termin płatności gotówkowych - 30.01.2017

7. TRANSAKcje PRZY ZOBOWIĄZANIU SIĘ SUBFUNDUSZU LUB DRUGIEJ STRONY DO ODKUPU

7.1. Transakcje przy zobowiązaniu się drugiej strony do odkupu

W okresie sprawozdawczym oraz w roku obrotowym 2016 Subfundusz nie zawierał transakcji przy zobowiązaniu się drugiej strony do odkupu.

7.2. Transakcje przy zobowiązaniu się Subfunduszu do odkupu

W okresie sprawozdawczym oraz w roku obrotowym 2016 Subfundusz nie zawierał transakcji przy zobowiązaniu się Subfunduszu do odkupu.

7.3. Należności z tytułu papierów wartościowych pożyczonych od Subfunduszu w trybie przepisów rozporządzenia o pożyczkach papierów wartościowych

W okresie sprawozdawczym oraz w roku obrotowym 2016 Subfundusz nie zawierał tego typu transakcji.

7.4. Zobowiązania z tytułu papierów wartościowych pożyczonych przez Subfundusz w trybie przepisów rozporządzenia o pożyczkach papierów wartościowych

W okresie sprawozdawczym oraz w roku obrotowym 2016 Subfundusz nie zawierał tego typu transakcji.

8. KREDYTY I POŻYCZKI

W okresie sprawozdawczym oraz w roku obrotowym 2016 Subfundusz nie zaciągał żadnych kredytów i pożyczek.

W okresie sprawozdawczym oraz w roku obrotowym 2016 Subfundusz nie udzielał żadnych kredytów i pożyczek.

9. WALUTY I RÓŻNICE KURSOWE

9.1. Walutowa struktura pozycji bilansu

(w tysiącach złotych)	30 Czerwca 2017 roku					31 Grudnia 2016 roku				
	CHF	EUR	PLN	USD	RAZEM	CHF	EUR	PLN	USD	RAZEM
I. AKTYWA	0	587 715	435 994	66 351	1 090 060	0	475 806	354 662	64 992	895 460
1. Środki pieniężne i ich ekwiwalenty	0	34	49 293	1	49 328	0	3	36 399	2	36 404
2. Należności	0	7 244	3 868	773	11 885	0	3 751	1 308	771	5 830
3. Transakcje przy zobowiązaniu się drugiej strony do odkupu	0	0	0	0	0	0	0	0	0	0
4. Składniki lokat notowane na aktywnym rynku	0	387 209	231 076	55 484	653 769	0	350 367	175 002	53 170	578 539
5. Składniki lokat nienotowane na aktywnym rynku	0	213 228	151 757	10 093	375 078	0	121 685	141 953	11 049	274 687
6. Nieruchomości	0	0	0	0	0	0	0	0	0	0
7. Pozostałe aktywa	0	0	0	0	0	0	0	0	0	0
II. ZOBOWIĄZANIA	0	15 239	15 990	0	31 229	0	0	8 278	0	8 278
III. AKTYWA NETTO	0	572 476	420 004	66 351	1 058 831	0	475 806	346 384	64 992	887 182

Aviva Investors Fundusz Inwestycyjny Otwarty Subfundusz Aviva Investors Dłużnych Papierów
Korporacyjnych
Jednostkowe sprawozdanie finansowe za okres 6 miesięcy zakończony dnia 30 czerwca 2017 roku

9.2. Dodatnie różnice kursowe

(w tysiącach złotych)	1 stycznia - 30 czerwca 2017 roku	1 stycznia - 31 grudnia 2016 roku	1 stycznia - 30 czerwca 2016 roku
Zrealizowane dodatnie różnice kursowe	111	7 805	6 268
- Akcje oraz wynikające z nich prawa	0	0	0
- Dłużne papiery wartościowe	111	3 965	3 192
- Listy zastawne	0	0	0
- Jednostki i tytuły uczestnictwa	0	3 840	3 076
- Kwity depozytowe	0	0	0
Niezrealizowane dodatnie różnice kursowe	6	16 826	15 589
- Akcje oraz wynikające z nich prawa	0	0	0
- Dłużne papiery wartościowe	6	13 712	11 629
- Listy zastawne	0	0	0
- Jednostki i tytuły uczestnictwa	0	3 114	3 960
- Kwity depozytowe	0	0	0
Razem	117	24 631	21 857

9.3. Ujemne różnice kursowe

(w tysiącach złotych)	1 stycznia - 30 czerwca 2017 roku	1 stycznia - 31 grudnia 2016 roku	1 stycznia - 30 czerwca 2016 roku
Zrealizowane ujemne różnice kursowe:	(322)	(187)	(8)
- Akcje oraz wynikające z nich prawa	0	0	0
- Dłużne papiery wartościowe	(322)	(8)	(8)
- Listy zastawne	0	0	0
- Jednostki i tytuły uczestnictwa	0	(179)	0
- Kwity depozytowe	0	0	0
Niezrealizowane ujemne różnice kursowe	(28 088)	(2 223)	(1 671)
- Akcje oraz wynikające z nich prawa	0	0	0
- Dłużne papiery wartościowe	(20 624)	(2 182)	(1 671)
- Listy zastawne	0	0	0
- Jednostki i tytuły uczestnictwa	(7 464)	(41)	0
- Kwity depozytowe	0	0	0
Razem	(28 410)	(2 410)	(1 679)

9.4. Średni kurs waluty sprawozdania finansowego wyliczony przez NBP, z dnia sporządzenia sprawozdania finansowego

	Kurs w stosunku do zł na 30 czerwca 2017 roku	Kurs w stosunku do zł na 31 grudnia 2016 roku	waluta
Frank, Szwajcaria	3,8667	4,1173	CHF
Euro	4,2265	4,4240	EUR
Dolar USA	3,7062	4,1793	USD

10. DOCHODY I ICH DYSTRYBUCJA

10.1. Zrealizowany zysk (strata) ze zbycia lokat

(w tysiącach złotych)	1 stycznia - 30 czerwca 2017 roku	1 stycznia - 31 grudnia 2016 roku	1 stycznia - 30 czerwca 2016 roku
Składniki lokat notowane na aktywnym rynku, w tym:	(410)	(8 341)	(642)
- Papiery wartościowe udziałowe	0	0	0
- Dłużne papiery wartościowe	(410)	(875)	(642)
- Jednostki i tytuły uczestnictwa	0	(7 466)	0
- Kwity depozytowe	0	0	0
- Instrumenty pochodne	0	0	0
- Inne	0	0	0
Składniki lokat nienotowane na aktywnym rynku, w tym:	0	2 379	2 379
- Papiery wartościowe udziałowe	0	0	0
- Dłużne papiery wartościowe	0	45	45
- Jednostki i tytuły uczestnictwa	0	2 334	2 334
- Kwity depozytowe	0	0	0
- Instrumenty pochodne	0	0	0
- Inne	0	0	0
Razem	(410)	(5 962)	1 737

10.2. Wzrost (spadek) niezrealizowanego zysku (straty) z wyceny aktywów

(w tysiącach złotych)	1 stycznia - 30 czerwca 2017 roku	1 stycznia - 31 grudnia 2016 roku	1 stycznia - 30 czerwca 2016 roku
Składniki lokat notowane na aktywnym rynku, w tym:	(16 527)	27 699	13 310
- Papiery wartościowe udziałowe	0	0	0
- Dłużne papiery wartościowe	(14 726)	21 942	14 709
- Jednostki i tytuły uczestnictwa	(1 801)	5 757	(1 399)
- Kwity depozytowe	0	0	0
- Instrumenty pochodne	0	0	0
- Inne	0	0	0
Składniki lokat nienotowane na aktywnym rynku, w tym:	(4 474)	10 325	8 357
- Papiery wartościowe udziałowe	0	0	0
- Dłużne papiery wartościowe	(1 123)	1 442	1 620
- Jednostki i tytuły uczestnictwa	(3 351)	8 883	6 737
- Kwity depozytowe	0	0	0
- Instrumenty pochodne	0	0	0
- Inne	0	0	0
Razem	(21 001)	38 024	21 667

Wszelkie dochody Subfunduszu powiększają wartość aktywów netto Subfunduszu. Subfundusz nie wypłaca kwot stanowiących dochody Subfunduszu bez odkupywania jednostek uczestnictwa.

11. KOSZTY SUBFUNDUSZU

11.1. Koszty Subfunduszu pokrywane przez Towarzystwo

Zgodnie ze statutem Funduszu Towarzystwo pokrywa bezpośrednio ze środków własnych wszelkie koszty i wydatki związane z działalnością Subfunduszu, za wyjątkiem:

- a) prowizji i opłat za przechowywanie papierów wartościowych oraz otwarcie i prowadzenie rachunków bankowych,
- b) prowizji i opłat związanych z transakcjami kupna i sprzedaży papierów wartościowych i praw majątkowych,
- c) opłat, prowizji i kosztów związanych z obsługą i spłatą zaciągniętych przez Subfundusz pożyczek i kredytów bankowych,
- d) podatków, taks notarialnych, opłat sądowych i innych opłat wymaganych przez organy państwowe i samorządowe, w tym opłat za zezwolenia i rejestracyjnych,
- e) kosztów likwidacji Funduszu,
- f) kosztów likwidacji Subfunduszu.

Stąd też wszelkie pozostałe koszty, w tym zwłaszcza:

- a) wynagrodzenie depozytariusza za wycenę i przechowywanie aktywów Subfunduszu;
- b) opłaty dla agenta obsługującego oraz koszty pokrywane na podstawie umowy o świadczenie usług agenta obsługującego;
- c) koszty związane z prowadzeniem ksiąg rachunkowych i badaniem ksiąg Subfunduszu;
- d) koszty doradztwa prawnego, podatkowego i innych usług;
- e) koszty reklamy, promocji, dystrybucji oraz koszty przygotowania, druku i dystrybucji materiałów informacyjnych i ogłoszeń, nie obciążają Subfunduszu i nie są prezentowane w niniejszym sprawozdaniu finansowym.

11.2. Wynagrodzenie Towarzystwa

Za zarządzanie Subfunduszem Towarzystwo pobiera z Aktywów Subfunduszu wynagrodzenie, składające się z części stałej (Wynagrodzenie Stałe) i części zmiennej (Wynagrodzenie Zmienne) uzależnionej od wyników zarządzania Subfunduszem osiągniętych w danym okresie rozliczeniowym.

Wynagrodzenie Stałe wynosi 1% w skali roku naliczone od średniej rocznej Wartości Aktywów Netto Subfunduszu.

Na Wynagrodzenie Zmienne tworzona jest rezerwa, której wartość ustalana jest w każdym Dniu Wyceny oraz na ostatni dzień kalendarzowy w okresie rozliczeniowym zgodnie z następującym wzorem:

$$WZ = \text{MAX}(0; ST \times (\text{WANJU}_1 - \text{WANJU}_0 \times (\text{IND}_1 / \text{IND}_0)) \times \text{LJU})$$

gdzie:

WZ – wysokość rezerwy na Wynagrodzenie Zmienne w dniu naliczania rezerwy

ST – stawka Wynagrodzenia Zmiennego

WANJU_1 – wartość Aktywów Netto Subfunduszu powiększona o rezerwę na Wynagrodzenie Zmienne przypadająca na Jednostkę Uczestnictwa Subfunduszu w dniu naliczania rezerwy na Wynagrodzenie Zmienne

WANJU_0 – wartość Aktywów Netto Subfunduszu na Jednostkę Uczestnictwa Subfunduszu w ostatnim dniu kalendarzowym poprzedniego okresu rozliczeniowego

LJU – średnia arytmetyczna liczby Jednostek Uczestnictwa w każdym dniu w okresie od początku okresu rozliczeniowego do dnia naliczenia rezerwy na Wynagrodzenie Zmienne

IND_1 – wartość Indeksu Rynku Pieniężnego w dniu naliczania rezerwy na Wynagrodzenie Zmienne

IND_0 – wartość Indeksu Rynku Pieniężnego w ostatnim dniu kalendarzowym poprzedniego okresu rozliczeniowego.

Indeks Rynku Pieniężnego – indeks Citigroup PLN 3 Month Eur Deposit Local Currency, który odzwierciedla zachowanie krajowego rynku pieniężnego na bazie oprocentowania

trzymiesięcznych depozytów w złotych kwotowanych na rynku międzybankowym. Wartość indeksu obliczana jest przez bank Citigroup i publikowana w każdy dzień roboczy w systemie informacyjnym Bloomberg (kod SB3MPZL Index).

W przypadku, gdy na dany dzień naliczania rezerwy wartość indeksu Citigroup PLN 3 Month Eur Deposit Local Currency nie zostanie wyznaczona i opublikowana, do obliczeń zostanie zastosowana ostatnia dostępna wartość tego indeksu powieszona o przyrosty dzienne naliczone wg stawki Wibid 3M z danego Dnia Wyceny, zgodnie z następującym wzorem, przy czym wartości zaokrąglane są do czterech miejsc po przecinku:

$$IND_{(t)} = IND_{(t-1)} + IND_{(t-1)} \times N \times (Wibid3M_{(t)} / 365)$$

gdzie:

$IND_{(t)}$ – wartość Indeksu Rynku Pieniężnego w Dniu Wyceny (t)

$IND_{(t-1)}$ – wartość Indeksu Citigroup PLN 3 Month Eur Deposit Local Currency w poprzednim Dniu Wyceny

N – liczba dni kalendarzowych pomiędzy Dniem Wyceny (t) a Dniem Wyceny (t-1)

Wibid3M(t) – wartość 3 miesięcznej stawki Wibid w Dniu Wyceny (t)

W przypadku likwidacji indeksu Citigroup PLN 3 Month Eur Deposit Local Currency wartość Indeksu Rynku Pieniężnego będzie kalkulowana przez Subfundusz na każdy Dzień Wyceny poprzez doliczanie dziennych przyrostów naliczanych wg stawki Wibid3M z danego Dnia Wyceny do poprzedniej wartości Indeksu Rynku Pieniężnego, zgodnie z następującym wzorem, przy czym wartości zaokrąglane są do czterech miejsc po przecinku:

$$IND_{(t)} = IND_{(t-1)} + IND_{(t-1)} \times N \times (Wibid3M_{(t)} / 365)$$

gdzie:

$IND_{(t)}$ – wartość Indeksu Rynku Pieniężnego w Dniu Wyceny (t)

$IND_{(t-1)}$ – wartość Indeksu Rynku Pieniężnego w poprzednim Dniu Wyceny

N – liczba dni kalendarzowych pomiędzy Dniem Wyceny (t) a Dniem Wyceny (t-1)

Wibid3M_(t) – wartość 3 miesięcznej stawki Wibid w Dniu Wyceny (t)

Wartość wynagrodzenia w okresie sprawozdawczym kształtowała się następująco:

(w tysiącach złotych)	1 stycznia - 30 czerwca 2017 roku	1 stycznia - 31 grudnia 2016 roku	1 stycznia - 30 czerwca 2016 roku
Część stała wynagrodzenia	4 909	7 322	3 392
Część wynagrodzenia uzależniona od wyników Subfunduszu	1 037	2 023	959
Razem	5 946	9 345	4 351

12. DANE PORÓWNAWCZE O JEDNOSTKACH UCZESTNICTWA

	30 czerwca 2017 roku	31 grudnia 2016 roku	31 grudnia 2015 roku	31 grudnia 2014 roku
Wartość aktywów netto Subfunduszu w tysiącach złotych	1 058 831	887 182	762 917	883 951
Wartość aktywów netto na jednostkę uczestnictwa w złotych	129,54	127,23	122,07	119,33

VII INFORMACJA DODATKOWA

1. Informacje o znaczących zdarzeniach dotyczących lat ubiegłych, ujętych w sprawozdaniu finansowym za bieżący okres sprawozdawczy

Do dnia sporządzenia sprawozdania finansowego nie zidentyfikowano znaczących zdarzeń dotyczących lat ubiegłych, które wymagałyby ujęcia w sprawozdaniu finansowym.

2. Informacje o znaczących zdarzeniach, jakie nastąpiły po dniu bilansowym, a nieuwzględnionych w sprawozdaniu finansowym

Po dniu bilansowym nie wystąpiły zdarzenia, które wymagałyby uwzględnienia, a nie zostały uwzględnione w sprawozdaniu finansowym.

3. Zestawienie oraz objaśnienie różnic pomiędzy danymi ujawnionymi w sprawozdaniu finansowym i porównywalnych danych finansowych a uprzednio sporządzonymi i opublikowanymi sprawozdaniami finansowymi

Nie występują różnice pomiędzy danymi ujawnionymi w sprawozdaniu finansowym i porównywalnych danych finansowych a uprzednio sporządzonymi i opublikowanymi sprawozdaniami finansowymi.

4. Dokonane korekty błędów podstawowych, ich przyczyny, tytuły oraz wpływ wywołanych tym skutków finansowych na sytuację majątkową i finansową, płynność oraz wynik z operacji i rentowność Subfunduszu

W dniu 12 kwietnia 2017 roku miała miejsce nieprawidłowa wycena aktywów netto na jednostkę uczestnictwa Subfunduszu. Wartość błędnie wycenionej jednostki uczestnictwa Subfunduszu Aviva Investors Dłużnych Papierów Korporacyjnych wyniosła 128,40. Po dokonaniu korekty, wartość prawidłowo wycenionej jednostki uczestnictwa wyniosła 128,39.

Błąd wystąpił w rezultacie niepoprawnego zaewidencjonowania w dniu 12 kwietnia w księgach Subfunduszu transakcji wymiany walutowej z dostawą natychmiastową. Na podstawie otrzymanego potwierdzenia błędnie zinterpretowano kierunek tej transakcji, co spowodowało zawyżenie wartości aktywów netto na jednostkę uczestnictwa o 0,01 zł.

Wszystkim Uczestnikom, którzy nabyli Jednostki Uczestnictwa Subfunduszu według błędnie wyliczonej wartości Jednostki Uczestnictwa przyznano zaniżoną liczbę jednostek uczestnictwa. Towarzystwo, z własnych środków sfinansowało nabycie dodatkowych jednostek uczestnictwa tak, aby liczba jednostek uczestnictwa na kontach tych Uczestników była prawidłowa.

Uczestnicy, którzy dokonali odkupienia Jednostek Uczestnictwa Subfunduszu na podstawie zlecenia odkupienia lub zamiany Jednostek Uczestnictwa opiewającego na liczbę Jednostek Uczestnictwa, otrzymali zawyżoną kwotę z tytułu odkupienia. W związku z tym Towarzystwo dokonało z własnych środków dopłaty do Subfunduszu w celu wyrównania niedoboru środków pieniężnych w Subfunduszu.

Uczestnikom, którzy dokonali odkupienia Jednostek Uczestnictwa Subfunduszu na podstawie zlecenia odkupienia lub zamiany Jednostek Uczestnictwa opiewającego na kwotę, odkupiono zaniżoną liczbę Jednostek Uczestnictwa. W związku z tym Towarzystwo z własnych środków dokonało dopłaty do Subfunduszu w celu wyrównania niedoboru środków pieniężnych w Subfunduszu.

Łączna kwota dopłat z tytułu ww. korekt wyniosła 395,47 zł

W roku obrotowym 2016 błędy podstawowe nie wystąpiły.

5. Informacja o aktualnie stosowanej metodzie pomiaru całkowitej ekspozycji Subfunduszu

Towarzystwo stosuje procesy, metody i procedury pomiaru oraz zarządzania ryzykiem, a także oblicza całkowitą ekspozycję Subfunduszu. W odniesieniu do Subfunduszu stosowana jest metoda zaangażowania.

6. Inne informacje, niż wskazane powyżej, które w istotny sposób mogłyby wpłynąć na ocenę sytuacji majątkowej, finansowej oraz wyniku z operacji Subfunduszu


W portfelu inwestycyjnym Subfunduszu znajdowało się 1150 sztuk obligacji serii D, zamiennych i zabezpieczonych, wyemitowanych przez spółkę Widok Energia SA („Spółka”) o wartości nominalnej 1300 złotych każda, dla których ze względu na złą sytuację finansową emitenta oraz brak możliwości wykupienia tych obligacji przez Spółkę w dającym się przewidzieć okresie, utworzone zostały odpisy na trwałą utratę wartości w łącznej wysokości 100% ich wartości nominalnej. W dniach 10 oraz 23 marca 2015 roku spółka Copernicus Services Sp. z o.o. SKA w likwidacji, będąca agentem zabezpieczeń w odniesieniu do przelewu wiarytelności ustanowionego zgodnie z Umową przelewu wiarytelności przyszłych na zabezpieczenie z dnia 30 października 2012 roku, na zabezpieczenie wszelkich wiarytelności – rozliczeń obligatariuszy z obligacji zamiennych na akcje serii D wyemitowanych przez Spółkę, przekazał, za pośrednictwem Domu Maklerskiego Copernicus Securities S.A. na rachunek bankowy Subfunduszu środki tytułem spełnienia należnego obligatariuszom świadczenia pieniężnego w związku z wykupem części obligacji, po ich wartości nominalnej (tj. 1 300 złotych przypadające na jedną obligację). W wyniku wyżej opisanych czynności na rachunek bankowy Subfunduszu wpłynęły środki pieniężne w łącznej wysokości 250 900 złotych, które stanowiły zapłatę ceny nominalnej za 193 sztuki obligacji serii D wyemitowanych przez Spółkę. W związku z tym, na dzień sporządzenia niniejszego sprawozdania finansowego Subfunduszu, w jego portfelu znajduje się 957 sztuk obligacji Spółki, dla których utworzony jest odpis na trwałą utratę wartości w wysokości 100% ich wartości.

Dnia 30 lipca 2013 roku Subfundusz Dłużnych Papierów Korporacyjnych „Subfundusz” nabył do portfela inwestycyjnego 350 sztuki obligacji serii A, wyemitowanych przez spółkę LZMO SA („Spółka”) o wartości nominalnej 1 000 złotych każda z terminem wykupu 27 lipca 2015 roku. W dniu 24 lipca 2015 roku zostało podpisane porozumienie dotyczące zmiany warunków emisji tych obligacji, którego wynikiem było przedłużenie pierwotnego terminu wykupu obligacji o rok tj. do dnia 27 lipca 2016 roku, z zastrzeżeniem wcześniejszego wykupu części obligacji w dniach 27 stycznia 2016 roku oraz 27 kwietnia 2016 roku. W efekcie spłata obligacji miała nastąpić w 3 równych transzach w każdej z wyżej wymienionych dat. Mimo wcześniejszych deklaracji, Spółka wykupiła do dnia 27 lipca 2016 roku jedynie 234 sztuki z pierwotnie zakupionych przez Subfundusz 350 sztuk obligacji. Dodatkowo, w dniu 27 lipca 2016 roku, spółka poinformowała o złożeniu wniosku o otwarcie postępowania sanacyjnego w celu wdrożenia programu restrukturyzacyjnego. W efekcie złożonego przez Spółkę wniosku oczekujemy, iż proces odzyskiwania należności, mimo zabezpieczenia na obligacjach, będzie długotrwały. Z uwagi na zaistniałą sytuację i brak, w naszej ocenie, możliwości wykupienia tych obligacji przez Spółkę w dającym się przewidzieć terminie, w dniu złożenia przez Spółkę wniosku o otwarcie postępowania sanacyjnego, w księgach Subfunduszu utworzono rezerwę na trwałą utratę wartości w wysokości 100% wartości nominalnej pozostających do wykupu 116 sztuk obligacji wyemitowanych przez Spółkę.


Niniejsze sprawozdanie finansowe zawiera 28 kolejno ponumerowanych stron.



Marek Przybylski – Prezes Zarządu



Tymoteusz Paleczny – Wiceprezes Zarządu



Marek Wierzbolowski – Dyrektor Finansowo-Administracyjny
(Osoba odpowiedzialna za prowadzenie ksiąg rachunkowych Funduszu)

Warszawa, dnia 18 sierpnia 2017 roku.



**Raport niezależnego biegłego rewidenta
z przeglądu półrocznego jednostkowego sprawozdania finansowego
za okres od 1 stycznia 2017 r. do 30 czerwca 2017 r.**

**Dla Akcjonariuszy i Rady Nadzorczej Aviva Investors Poland Towarzystwa
Funduszy Inwestycyjnych S.A.**

Wprowadzenie

Przeprowadziliśmy przegląd załączonego półrocznego jednostkowego sprawozdania finansowego Subfunduszu Aviva Investors Dłużnych Papierów Korporacyjnych, będącego wydzielonym Subfunduszem Aviva Investors Funduszy Inwestycyjnych Otwartego (zwanego dalej „Subfunduszem”) z siedzibą w Warszawie przy ulicy Inflanckiej 4b, obejmującego wprowadzenie do jednostkowego sprawozdania finansowego, zestawienie lokat oraz bilans sporządzone na dzień 30 czerwca 2017 r., rachunek wyniku z operacji oraz zestawienie zmian w aktywach netto sporządzone za okres od 1 stycznia do 30 czerwca 2017 r. oraz noty objaśniające i informacje dodatkowe.

Za sporządzenie i rzetelne przedstawienie półrocznego jednostkowego sprawozdania finansowego zgodnie z ustawą z dnia 29 września 1994 roku o rachunkowości („Ustawa o rachunkowości” - Dz. U. z 2016 r., poz. 1047 z późn. zm.) oraz przepisami Rozporządzenia Ministra Finansów z dnia 24 grudnia 2007 r. w sprawie szczególnych zasad rachunkowości funduszy inwestycyjnych („Rozporządzenie w sprawie szczególnych zasad rachunkowości funduszy inwestycyjnych” – Dz. U. z dnia 31 grudnia 2007 r. nr 249, poz. 1859) odpowiedzialny jest Zarząd Aviva Investors Poland Towarzystwo Funduszy Inwestycyjnych S.A. My jesteśmy odpowiedzialni za sformułowanie wniosku na temat półrocznego jednostkowego sprawozdania finansowego na podstawie przeprowadzonego przez nas przeglądu.

Zakres przeglądu

Przegląd przeprowadziliśmy stosownie do przepisów Międzynarodowego Standardu Usług Przeglądu 2410, *Przegląd śródrocznych informacji finansowych przeprowadzony przez niezależnego biegłego rewidenta jednostki* przyjętym jako Krajowy Standard Rewizji Finansowej 2410 uchwałą Krajowej Rady Biegłych Rewidentów z dnia 10 lutego 2015 r. Przegląd półrocznego jednostkowego sprawozdania finansowego polega na kierowaniu zapytań, przede wszystkim do osób odpowiedzialnych za kwestie finansowe i księgowe, oraz przeprowadzaniu procedur analitycznych oraz innych procedur przeglądu.

Przegląd ma istotnie węższy zakres niż badanie przeprowadzane zgodnie z Krajowymi Standardami Rewizji Finansowej w brzmieniu Międzynarodowych Standardów Badania. Na skutek tego przegląd nie wystarcza do uzyskania pewności, że wszystkie istotne kwestie, które zostałyby zidentyfikowane w trakcie badania, zostały ujawnione. W związku z tym nie wyrażamy opinii z badania.

*PricewaterhouseCoopers Sp. z o.o., International Business Center, Al. Armii Ludowej 14, 00-638 Warszawa, Polska,
T: +48 (22) 746 4000, F: +48 (22) 742 4040, www.pwc.com*

PricewaterhouseCoopers Sp. z o.o. wpisana jest do Krajowego Rejestru Sądowego prowadzonego przez Sąd Rejonowy dla m. st. Warszawy, pod numerem KRS 0000044655, NIP 526-021-02-28. Kapitał zakładowy wynosi 10.363.900 złotych. Siedzibą Spółki jest Warszawa, Al. Armii Ludowej 14.



Wniosek

Na podstawie przeprowadzonego przez nas przeglądu stwierdzamy, że nic nie zwróciło naszej uwagi, co kazałoby nam sądzić, że załączone półroczne jednostkowe sprawozdanie finansowe nie przedstawia rzetelnego i jasnego obrazu sytuacji finansowej Subfunduszu na dzień 30 czerwca 2017 r. oraz wyniku z operacji za okres od 1 stycznia do 30 czerwca 2017 r. zgodnie z zasadami rachunkowości określonymi w Ustawie o rachunkowości oraz przepisami Rozporządzenia w sprawie szczególnych zasad rachunkowości funduszy inwestycyjnych.

Przeprowadzający przegląd w imieniu PricewaterhouseCoopers Sp. z o.o., spółki wpisanej na listę firm audytorskich pod numerem 144:

A handwritten signature in black ink, appearing to read 'Adam Celiński'.

Adam Celiński

Biegły Rewident
Numer ewidencyjny 90033

Warszawa, 18 sierpnia 2017 r.

*PricewaterhouseCoopers Sp. z o.o., International Business Center, Al. Armii Ludowej 14, 00-638 Warszawa, Polska,
T: +48 (22) 746 4000, F: +48 (22) 742 4040, www.pwc.com*

PricewaterhouseCoopers Sp. z o.o. wpisana jest do Krajowego Rejestru Sądowego prowadzonego przez Sąd Rejonowy dla m. st. Warszawy, pod numerem KRS 0000044655, NIP 526-021-02-28. Kapitał zakładowy wynosi 10.363.900 złotych. Siedzibą Spółki jest Warszawa, Al. Armii Ludowej 14.