

**Aviva Investors Fundusz Inwestycyjny Otwarty
Subfundusz Aviva Investors Dłużnych Papierów
Korporacyjnych**

Sprawozdanie niezależnego biegłego rewidenta

Oświadczenie Zarządu Towarzystwa

Jednostkowe sprawozdanie finansowe Subfunduszu

**Raport niezależnego biegłego rewidenta z badania
jednostkowego sprawozdania finansowego**

Za rok obrotowy od 1 stycznia do 31 grudnia 2016 r.

Zawartość:

Sprawozdanie niezależnego biegłego rewidenta

przygotowane przez PricewaterhouseCoopers Sp. z o.o.

Oświadczenie Zarządu Towarzystwa

przygotowane przez Zarząd Aviva Investors Poland Towarzystwo Funduszy
Inwestycyjnych S.A.

Jednostkowe sprawozdanie finansowe Subfunduszu

przygotowane przez Zarząd Aviva Investors Poland Towarzystwo Funduszy
Inwestycyjnych S.A.

**Raport niezależnego biegłego rewidenta z badania
jednostkowego sprawozdania finansowego**

przygotowany przez PricewaterhouseCoopers Sp. z o.o.



Sprawozdanie niezależnego biegłego rewidenta

**Dla Walnego Zgromadzenia i Rady Nadzorczej
Aviva Investors Poland Towarzystwo Funduszy Inwestycyjnych S.A.**

Sprawozdanie z badania jednostkowego sprawozdania finansowego

Przeprowadziliśmy badanie załączonego jednostkowego sprawozdania finansowego Subfunduszu Aviva Investors Dłużnych Papierów Korporacyjnych (zwanego dalej „Subfunduszem”), wydzielonego z Aviva Investors Funduszu Inwestycyjnego Otwartego (zwanego dalej „Funduszem”), z siedzibą w Warszawie, przy ulicy Inflanckiej 4b, obejmującego wprowadzenie, zestawienie lokat i bilans na dzień 31 grudnia 2016 r., rachunek wyniku z operacji i zestawienie zmian w aktywach netto za rok obrotowy od 1 stycznia do 31 grudnia 2016 r. oraz noty objaśniające i informację dodatkową.

*Odpowiedzialność Zarządu oraz Członków Rady Nadzorczej
Aviva Investors Poland Towarzystwo Funduszy Inwestycyjnych S.A.*

Zarząd Aviva Investors Poland Towarzystwo Funduszy Inwestycyjnych S.A. (zwanego dalej „Towarzystwem”) jest odpowiedzialny za sporządzenie, na podstawie prawidłowo prowadzonych ksiąg rachunkowych, jednostkowego sprawozdania finansowego i za jego rzetelną prezentację zgodnie z ustawą z dnia 29 września 1994 r. o rachunkowości („Ustawa o rachunkowości” – Dz. U. z 2016 r., poz. 1047, z późn. zm.), przepisami Rozporządzenia Ministra Finansów z dnia 24 grudnia 2007 r. w sprawie szczególnych zasad rachunkowości funduszy inwestycyjnych („Rozporządzenie” – Dz. U. z 2007 r. nr 249, poz. 1859) oraz innymi obowiązującymi przepisami prawa. Zarząd Towarzystwa jest również odpowiedzialny za kontrolę wewnętrzną, którą uznaje za niezbędną dla sporządzenia jednostkowego sprawozdania finansowego niezawierającego istotnego zniekształcenia spowodowanego oszustwem lub błędem.

Zarząd oraz Członkowie Rady Nadzorczej Towarzystwa są zobowiązani do zapewnienia, aby jednostkowe sprawozdanie finansowe spełniało wymagania przewidziane w Ustawie o rachunkowości i Rozporządzeniu.

Odpowiedzialność biegłego rewidenta

Jesteśmy odpowiedzialni za wyrażenie opinii o tym jednostkowym sprawozdaniu finansowym na podstawie przeprowadzonego przez nas badania.

Badanie przeprowadziliśmy stosownie do postanowień rozdziału 7 Ustawy o rachunkowości oraz zgodnie z Międzynarodowymi Standardami Badania przyjętymi jako Krajowe Standardy Rewizji Finansowej uchwałą Krajowej Rady Biegłych Rewidentów z dnia 10 lutego 2015 r. Standardy te wymagają przestrzegania wymogów etycznych oraz zaplanowania i przeprowadzenia badania w taki sposób, aby uzyskać wystarczającą pewność, że jednostkowe sprawozdanie finansowe nie zawiera istotnego zniekształcenia.

PricewaterhouseCoopers Sp. z o.o., Al. Armii Ludowej 14, 00-638 Warszawa, Polska, T: +48 (22) 746 4000, F: +48 (22) 742 4040, www.pwc.com

PricewaterhouseCoopers Sp. z o.o. wpisana jest do Krajowego Rejestru Sądowego prowadzonego przez Sąd Rejonowy dla m. st. Warszawy, pod numerem KRS 0000044655, NIP 526-021-02-28. Kapitał zakładowy wynosi 10.363.900 złotych. Siedzibą Spółki jest Warszawa, Al. Armii Ludowej 14.



Sprawozdanie niezależnego biegłego rewidenta (c.d.)

Dla Walnego Zgromadzenia i Rady Nadzorczej Aviva Investors Poland Towarzystwo Funduszy Inwestycyjnych S.A.

Badanie polegało na przeprowadzeniu procedur służących uzyskaniu dowodów badania kwot i ujawnień w jednostkowym sprawozdaniu finansowym. Dobór procedur zależy od osądu biegłego rewidenta, w tym od oceny ryzyka istotnego zniekształcenia jednostkowego sprawozdania finansowego spowodowanego oszustwem lub błędem. Dokonując oceny tego ryzyka, biegły rewident bierze pod uwagę działanie kontroli wewnętrznej, w zakresie dotyczącym sporządzania i rzetelnej prezentacji przez Subfundusz jednostkowego sprawozdania finansowego, w celu zaprojektowania odpowiednich w danych okolicznościach procedur badania, nie zaś wyrażenia opinii o skuteczności kontroli wewnętrznej Subfunduszu. Badanie obejmuje także ocenę odpowiedniości przyjętych zasad (polityki) rachunkowości, racjonalności ustalonych przez kierownictwo wartości szacunkowych, jak również ocenę ogólnej prezentacji jednostkowego sprawozdania finansowego.

Uważamy, że uzyskane przez nas dowody badania stanowią wystarczającą i odpowiednią podstawę do wyrażenia opinii z badania.

Opinia

Naszym zdaniem, załączone jednostkowe sprawozdanie finansowe:

- a. przekazuje rzetelny i jasny obraz sytuacji majątkowej i finansowej Subfunduszu na dzień 31 grudnia 2016 r. oraz jego wynik z operacji za rok obrotowy od 1 stycznia do 31 grudnia 2016 r. zgodnie z mającymi zastosowanie przepisami Ustawy o rachunkowości i Rozporządzenia oraz przyjętymi zasadami (polityką) rachunkowości;
- b. jest zgodne w formie i treści z obowiązującymi Subfundusz przepisami prawa, w tym z wymogami Rozporządzenia oraz Statutem Subfunduszu;
- c. zostało sporządzone na podstawie prawidłowo prowadzonych ksiąg rachunkowych.

Przeprowadzający badanie w imieniu PricewaterhouseCoopers Sp. z o.o., spółki wpisanej na listę podmiotów uprawnionych do badania sprawozdań finansowych pod numerem 144:

Tomasz Orłowski


Kluczowy Biegły Rewident
Numer ewidencyjny 12045

Warszawa, 14 kwietnia 2017 r.


OŚWIADCZENIE ZARZĄDU

Zarząd Aviva Investors Poland Towarzystwa Funduszy Inwestycyjnych S.A., zgodnie z przepisami ustawy z dnia 29 września 1994 roku o rachunkowości (tekst jednolity Dz. U. z 2016 r., poz. 1047 z późniejszymi zmianami) oraz rozporządzenia Ministra Finansów z dnia 24 grudnia 2007 roku w sprawie szczególnych zasad rachunkowości funduszy inwestycyjnych (Dz. U. Nr 249, poz. 1859) przedstawia sprawozdanie finansowe Subfunduszu Aviva Investors Dłużnych Papierów Korporacyjnych wydzielonego w ramach Aviva Investors Funduszu Inwestycyjnego Otwartego, sporządzone za rok zakończony dnia 31 grudnia 2016 roku, obejmujące:


- zestawienie lokat subfunduszu według stanu na dzień 31 grudnia 2016 roku, wykazujące składniki lokat subfunduszu o wartości 852 147 tys. zł;
- bilans subfunduszu sporządzony na dzień 31 grudnia 2016 roku, wykazujący wartość aktywów netto subfunduszu w wysokości 887 182 tys. zł;
- rachunek wyniku z operacji subfunduszu sporządzony za okres od dnia 1 stycznia 2016 roku do dnia 31 grudnia 2016 roku, wykazujący dodatni wynik z operacji w wysokości 27 937 tys. zł;
- zestawienie zmian w aktywach netto sporządzone za okres od dnia 1 stycznia 2016 roku do dnia 31 grudnia 2016 roku, wykazujące zwiększenie wartości aktywów netto subfunduszu w wysokości 124 265 tys. zł.



Marek Przybylski
Prezes Zarządu



Tymoteusz Paleczny
Wiceprezes Zarządu



Marek Wierzbowski
Dyrektor Finansowo-Administracyjny
(Osoba odpowiedzialna za prowadzenie ksiąg rachunkowych Funduszu)

Warszawa, dnia 14 kwietnia 2017 roku.

**JEDNOSTKOWE SPRAWOZDANIE FINANSOWE
AVIVA INVESTORS FUNDUSZ INWESTYCYJNY OTWARTY
SUBFUNDUSZ AVIVA INVESTORS DŁUŻNYCH PAPIERÓW KORPORACYJNYCH
ZA ROK ZAKOŃCZONY DNIA 31 GRUDNIA 2016 ROKU**

I WPROWADZENIE

1. INFORMACJE OGÓLNE

Aviva Investors Fundusz Inwestycyjny Otwarty („Fundusz”) jest funduszem inwestycyjnym otwartym z wydzielonymi subfunduszami w rozumieniu przepisów Ustawy z dnia 27 maja 2004 roku o funduszach inwestycyjnych i zarządzaniu alternatywnymi funduszami inwestycyjnymi (tekst jednolity Dz. U. z 2016 r., poz. 1896 z późniejszymi zmianami) („Ustawa”).

Wg stanu na dzień bilansowy w skład Funduszu wchodzi następujące subfundusze:

- Aviva Investors Depozyt Plus,
- Aviva Investors Obligacji,
- Aviva Investors Ochrony Kapitału Plus,
- Aviva Investors Stabilnego Inwestowania,
- Aviva Investors Zrównoważony,
- Aviva Investors Polskich Akcji,
- Aviva Investors Akcji Europy Wschodzącej,
- Aviva Investors Małych Spółek,
- Aviva Investors Nowych Spółek,
- Aviva Investors Nowoczesnych Technologii,
- Aviva Investors Optymalnego Wzrostu,
- Aviva Investors Aktywnej Alokacji,
- Aviva Investors Akcji Rynków Wschodzących,
- Aviva Investors Obligacji Dynamiczny,
- Aviva Investors Dłużnych Papierów Korporacyjnych oraz
- Aviva Investors Obligacji Zamiennych.

Subfundusz Aviva Investors Dłużnych Papierów Korporacyjnych („Subfundusz”) został utworzony w dniu 18 listopada 2011 roku, jako Subfundusz wydzielony w ramach Funduszu.

Fundusz został wpisany do rejestru funduszy inwestycyjnych w dniu 3 listopada 2006 roku, pod numerem RFi 261.

Fundusz oraz Subfundusz zostały utworzone na czas nieograniczony.

2. CEL INWESTYCYJNY SUBFUNDUSZU

Celem inwestycyjnym Subfunduszu jest wzrost wartości aktywów Subfunduszu w wyniku wzrostu wartości lokat.

Aktywa Subfunduszu lokowane są głównie w nieskarbowe instrumenty rynku pieniężnego i nieskarbowe dłużne papiery wartościowe. Subfundusz będzie dążył, aby łączny udział lokat w dłużne papiery wartościowe, instrumenty rynku pieniężnego oraz depozyty w bankach krajowych denominowanych w złotych wynosił co najmniej 66 proc. wartości Aktywów Subfunduszu.

Całkowita wartość lokat w nieskarbowe instrumenty rynku pieniężnego i nieskarbowe dłużne papiery wartościowe będzie nie niższa niż 70% i może wynieść 100% wartości aktywów Subfunduszu.

3. TOWARZYSTWO FUNDUSZY INWESTYCYJNYCH

Organem zarządzającym Funduszem jest Aviva Investors Poland Towarzystwo Funduszy Inwestycyjnych S.A. („Towarzystwo”) z siedzibą w Warszawie, ul. Inflancka 4b, 00-189 Warszawa, wpisane do Krajowego Rejestru Sądowego pod numerem 0000011017. Sędem rejestrowym dla Towarzystwa jest Sąd Rejonowy dla m. st. Warszawy XII Wydział Gospodarczy Krajowego Rejestru Sądowego.

Do dnia 31 lipca 2016 roku siedziba Towarzystwa mieściła się pod adresem ul. Domaniewska 44, 02-672 Warszawa.

4. OKRES SPRAWOZDAWCZY I DZIEŃ BILANSOWY

Sprawozdanie finansowe Subfunduszu zostało sporządzone za okres od dnia 1 stycznia 2016 roku do dnia 31 grudnia 2016 roku. Dniem bilansowym jest 31 grudnia 2016 roku.

5. KONTYNUACJA DZIAŁALNOŚCI

Sprawozdanie finansowe Subfunduszu zostało sporządzone przy założeniu kontynuowania działalności przez Subfundusz oraz Fundusz w dającej się przewidzieć przyszłości tj. co najmniej 12 miesięcy po dniu 31 grudnia 2016 roku. Zarząd Towarzystwa nie stwierdza na dzień podpisania sprawozdania finansowego Subfunduszu oraz połączonego sprawozdania finansowego Funduszu istnienia faktów i okoliczności, które wskazywałyby na zagrożenie kontynuowania działalności przez Subfundusz lub Fundusz w okresie co najmniej 12 miesięcy po dniu bilansowym, czyli 31 grudnia 2016 roku na skutek zamierzonego lub przymusowego zaniechania bądź istotnego ograniczenia działalności Subfunduszu lub Funduszu.

6. PODMIOT, KTÓRY PRZEPROWADZIŁ BADANIE SPRAWOZDANIA FINANSOWEGO

Niniejsze sprawozdanie finansowe podlegało badaniu przez biegłego rewidenta. Badania sprawozdania finansowego dokonała firma PricewaterhouseCoopers Sp. z o. o. z siedzibą w Warszawie, Al. Armii Ludowej 14, wpisana na listę podmiotów uprawnionych do badania sprawozdań finansowych pod numerem 144.

7. KATEGORIE JEDNOSTEK UCZESTNICTWA

Subfundusz nie zbywa jednostek uczestnictwa różnych kategorii.

II ZESTAWIENIE LOKAT

1. TABELA GŁÓWNA

Składniki lokat (w tysiącach złotych)	31 grudnia 2016			31 grudnia 2015		
	Wartość wg ceny nabycia	Wartość według wyceny na dzień bilansowy	Procentowy udział w aktywach ogółem	Wartość wg ceny nabycia	Wartość według wyceny na dzień bilansowy	Procentowy udział w aktywach ogółem
Akcje	0	0	0,00	0	0	0,00
Warranty subskrypcyjne	0	0	0,00	0	0	0,00
Prawa do akcji	0	0	0,00	0	0	0,00
Prawa poboru	0	0	0,00	0	0	0,00
Kwity depozytowe	0	0	0,00	0	0	0,00
Listy zastawne	5 512	5 508	0,62	0	0	0,00
Dłużne papiery wartościowe	631 455	670 807	74,90	547 883	564 141	73,66
Instrumenty pochodne	0	(49)	0,00	0	1 949	0,25
Jednostki uczestnictwa	0	0	0,00	0	0	0,00
Certyfikaty inwestycyjne	0	0	0,00	0	0	0,00
Tytuły uczestnictwa emitowane przez instytucje wspólnego inwestowania mające siedzibę za granicą	156 304	175 881	19,64	181 552	186 488	24,35
Wierzytelności	0	0	0,00	0	0	0,00
Weksle	0	0	0,00	0	0	0,00
Depozyty	0	0	0,00	0	0	0,00
Inne	0	0	0,00	0	0	0,00
Razem	793 271	852 147	95,16	729 435	752 578	98,26

* Procentowy udział całkowitej wartości lokat w aktywach ogółem bez uwzględnienia ujemnej wyceny instrumentów pochodnych wynosi 95,16%, natomiast udział ujemnej wyceny bilansowej instrumentów pochodnych w wartości zobowiązań ogółem został zaprezentowany w tabeli uzupełniającej do tabeli głównej.

Aviva Investors Fundusz Inwestycyjny Otwarty Subfundusz Aviva Investors Dłużnych Papierów
Korporacyjnych
Jednostkowe sprawozdanie finansowe za rok zakończony dnia 31 grudnia 2016 roku

2. TABELE UZUPEŁNIAJĄCE

2.1. Dłużne papiery wartościowe

(w tysiącach złotych z wyjątkiem wartości nominalnej oraz ilości papierów wartościowych podanej w sztukach)

Dłużne papiery wartościowe	Rodzaj rynku	Nazwa rynku	Emitent	Kraj siedziby emitenta	Termin wykupu rrrr-mm-dd	Warunki oprocentowania	Wartość nominalna	Liczba	Wartość według ceny nabycia	Wartość według wyceny na dzień bilansowy	Procento wy udział w aktywach ogółem
O terminie wykupu do 1 roku:											
Obbligacje											
OKWE1511 (PL_WEN151122)	NNRA	nie dotyczy	Widok Energia S.A.	Polska	2015-11-22	zmienna stopa procentowa 6,70%	1 300,00	957	995	0	0,00
OKLZM157 (PLLZMO000022)	AR-ASO	GPW ASO	LZMO S.A.	Polska	2016-07-27	zmienna stopa procentowa 9,27%	1 000,00	116	118	0	0,00
WZ0117 (PL0000106938)	IAR	Treasury BondSpot Poland	Skarb Państwa	Polska	2017-01-25	zmienna stopa procentowa 1,79%	1 000,00	100	99	100	0,01
CPPG0217 (XS0746259323)	AR-RR	Stuttgart Stock Exchange	PGNIG Finance AB	Szwecja	2017-02-14	stała stopa procentowa 4,00%	1 000,00	2 100	9 168	9 347	1,04
OKCA0614 (PLCRDAG00025)	NNRA	nie dotyczy	Credit Agricole Bank Polska S.A.	Polska	2017-03-21	zmienna stopa procentowa 2,73%	10 000,00	1 000	10 020	10 011	1,12
OKM0317 (FLBIS0000382)	NNRA	nie dotyczy	Millennium Bank S.A.	Polska	2017-03-28	zmienna stopa procentowa 3,19%	1 000,00	11 400	11 400	11 493	1,28
OKKRK175 (PLKRRK0000242)	AR-ASO	GPW ASO	KRUK S.A.	Polska	2017-05-20	zmienna stopa procentowa 5,93%	1 000,00	400	400	402	0,04
OKBG0617 (PLPGNIG00063)	NNRA	nie dotyczy	PGNIG S.A.	Polska	2017-06-19	zmienna stopa procentowa 3,06%	10 000,00	200	2 027	2 010	0,22
OKAL0617 (PLALIOR00110)	NNRA	nie dotyczy	ALIOR BANK S.A.	Polska	2017-06-30	zmienna stopa procentowa 3,01%	1 000,00	4 000	4 000	4 000	0,45
OK0717 (PL0000108502)	IAR	Treasury BondSpot Poland	Skarb Państwa	Polska	2017-07-25	zerokuponowe	1 000,00	11 000	10 872	10 908	1,22
OKSA0817 (PL_SAN300817)	NNRA	nie dotyczy	Santander Consumer Bank S.A.	Polska	2017-08-30	zmienna stopa procentowa 3,53%	100 000,00	65	6 550	6 526	0,73
OKMC1017 (PLMCMG00186)	NNRA	nie dotyczy	MCI Management S.A.	Polska	2017-10-17	zmienna stopa procentowa 5,70%	1 000,00	2 000	2 000	2 023	0,23
OKWB1117 (PLWBELE00019)	NNRA	nie dotyczy	WB ELECTRONICS S.A.	Polska	2017-11-14	zmienna stopa procentowa 5,50%	1 000,00	480	480	483	0,05
OKHE1117 (PLIZNS000063)	AR-ASO	GPW ASO	ZPM Henryk Kania S.A.	Polska	2017-11-26	zmienna stopa procentowa 6,98%	1 000,00	2 500	2 500	2 519	0,28
Razem								36 318	60 629	59 824	6,67
Bony skarbowe											
Bony pieniężne											
Inne											
O terminie wykupu do 1 roku								36 318	60 629	59 824	6,67
O terminie wykupu powyżej 1 roku:											
Obbligacje											
WZ0118 (PL0000104717)	IAR	Treasury BondSpot Poland	Skarb Państwa	Polska	2018-01-25	zmienna stopa procentowa 1,79%	1 000,00	100	99	100	0,01
OKEF0418 (PLEFL_230418)	NNRA	nie dotyczy	Europejski Fundusz Leasingowy S.A.	Polska	2018-04-23	zmienna stopa procentowa 2,81%	10 000,00	330	3 305	3 304	0,37
OKGTC418 (PLGTG0000144)	NNRA	nie dotyczy	GTC S.A.	Polska	2018-04-30	zmienna stopa procentowa 5,80%	100 000,00	20	2 000	2 019	0,23
OKEU0618 (PLEURCH00029)	NNRA	nie dotyczy	Eurocash S.A.	Polska	2018-06-20	zmienna stopa procentowa 3,26%	100 000,00	10	993	999	0,11
OKM0618 (PLBIS0000420)	AR-ASO	GPW ASO	Millennium Bank S.A.	Polska	2018-06-22	zmienna stopa procentowa 3,01%	1 000,00	4 000	4 000	4 032	0,45
OKBZ0618 (PLBZ00000178)	AR-ASO	GPW ASO	Bank Zachodni WBK S.A.	Polska	2018-06-25	zmienna stopa procentowa 2,86%	1 000,00	5 000	5 000	5 032	0,56
OKPE0618 (PLPGER000051)	NNRA	nie dotyczy	PGE Polska Grupa Energetyczna S.A.	Polska	2018-06-27	zmienna stopa procentowa 2,51%	100 000,00	1	101	100	0,01
OKAMR618 (PLAMRST00017)	NNRA	nie dotyczy	AmRest Holdings SE	Polska	2018-06-30	zmienna stopa procentowa 4,21%	10 000,00	100	1 000	1 000	0,11
CPSID818 (XS1240288044)	NNRA	nie dotyczy	Slovene Export and Development Bank S.A.	Słowenia	2018-08-04	stała stopa procentowa 0,88%	1 000,00	800	3 292	3 579	0,40
OKART818 (PL_ART060618)	NNRA	nie dotyczy	Arteria S.A.	Polska	2018-08-06	zmienna stopa procentowa 5,97%	1 000,00	350	350	353	0,04
OKEF0818 (PLEFL_290818)	NNRA	nie dotyczy	Europejski Fundusz Leasingowy S.A.	Polska	2018-08-29	zmienna stopa procentowa 2,81%	10 000,00	400	4 008	4 001	0,45
OKBO1018 (PLBOS0000159)	NNRA	nie dotyczy	BOŚ S.A.	Polska	2018-10-31	zmienna stopa procentowa 3,50%	1 000,00	3 000	3 000	3 017	0,34
CPBEH118 (XS0989152573)	AR-RR	Frankfurt Stock Exchange	Bulgarian Energy Holding	Bulgaria	2018-11-07	stała stopa procentowa 4,25%	1 000,00	1 000	4 482	4 552	0,51
OKEBK118 (PLEURBK00017)	NNRA	nie dotyczy	Euro Bank S.A.	Polska	2018-11-20	zmienna stopa procentowa 2,96%	100 000,00	95	9 574	9 548	1,07
OKOT1118 (PLDRTS00074)	AR-ASO	GPW ASO	OT LOGISTIC S.A.	Polska	2018-11-20	zmienna stopa procentowa 5,71%	1 000,00	4 000	4 000	4 000	0,45
SR031218 (XS0995679619)	AR-RR	Dusseldorf Stock Exchange	Rząd Serbii	Serbia	2018-12-03	stała stopa procentowa 5,86%	1 000,00	1 500	5 945	6 567	0,73
OKBP1218 (PLBPCZT00064)	NNRA	nie dotyczy	Bank Poczty S.A.	Polska	2018-12-17	zmienna stopa procentowa 3,26%	10 000,00	500	5 000	5 005	0,56
CPPK0119 (XS1019818787)	AR-RR	Stuttgart Stock Exchange	PKO FINANCE AB	Szwecja	2019-01-23	stała stopa procentowa 2,32%	1 000,00	5 850	24 680	26 798	2,99
WZ0119 (PL0000107603)	IAR	Treasury BondSpot Poland	Skarb Państwa	Polska	2019-01-25	zmienna stopa procentowa 1,79%	1 000,00	100 000	99 937	99 950	11,16
OKPKN219 (PLPKN000083)	NNRA	nie dotyczy	PKN Orlen S.A.	Polska	2019-02-27	zmienna stopa procentowa 3,99%	100 000,00	10	1 000	1 012	0,11
CPMF0419 (XS1050665386)	AR-RR	Stuttgart Stock Exchange	mFinance France S.A.	Francja	2019-04-01	stała stopa procentowa 2,38%	1 000,00	5 000	20 847	22 915	2,56
CPPGE519 (XS1075312626)	AR-RR	Stuttgart Stock Exchange	PGE Sweden AB	Szwecja	2019-06-09	stała stopa procentowa 1,63%	1 000,00	4 000	16 603	18 261	2,04

Załączone dodatkowe informacje i objaśnienia stanowią integralną część niniejszego zestawienia
lokot

**Aviva Investors Fundusz Inwestycyjny Otwarty Subfundusz Aviva Investors Dłużnych Papierów
Korporacyjnych**
Jednostkowe sprawozdanie finansowe za rok zakończony dnia 31 grudnia 2016 roku

Dłużne papiery wartościowe	Rodzaj rynku	Nazwa rynku	Emitent	Kraj siedziby emitenta	Termin wykupu rrrr-mm-dd	Warunki oprocentowania	Wartość nominalna	Liczba	Wartość według ceny nabycia	Wartość według wyceny na dzień bilansowy	Procento wy udział w aktywach ogółem
OKK00619 (PLKRINK00162)	AR-ASO	GPW ASO	Kredyt Inkaso S.A.	Polska	2019-06-21	zmienna stopa procentowa 5,76%	1 000,00	2 000	2 007	2 016	0,23
CPPZU719 (XS1082661551)	AR-RR	Stuttgart Stock Exchange	PZU FINANCE AB	Szwecja	2019-07-03	stała stopa procentowa 1,38%	1 000,00	9 430	40 116	42 430	4,74
OKUNB719 (PLUNBEF00072)	NNRA	nie dotyczy	Unibep S.A.	Polska	2019-07-08	zmienna stopa procentowa 4,29%	100,00	10 000	1 000	1 021	0,11
C2230719 (XS0807706006)	AR-RR	Stuttgart Stock Exchange	CESKE DRAHY	Republika Czeska	2019-07-23	stała stopa procentowa 4,13%	1 000,00	1 000	4 473	4 633	0,54
OKFG0819 (PLPG00000022)	NNRA	nie dotyczy	Polska Grupa Odlewnicza S.A.	Polska	2019-08-09	zmienna stopa procentowa 3,69%	1 000,00	1 500	1 500	1 522	0,17
CPMOL919 (XS0834435702)	AR-RR	Frankfurt Stock Exchange	Mol Group Finance S.A.	Luksemburg	2019-09-26	stała stopa procentowa 6,25%	1 000,00	5 900	19 109	26 805	2,99
OKBG1019 (PL0000500195)	NNRA	nie dotyczy	Bank Gospodarstwa Krajowego	Polska	2019-10-05	zmienna stopa procentowa 2,18%	1 000,00	20 000	20 000	20 104	2,25
OKK101019 (PLKRINK00188)	NNRA	nie dotyczy	Kredyt Inkaso S.A.	Polska	2019-10-07	zmienna stopa procentowa 5,49%	1 000,00	2 500	2 500	2 532	0,28
OKEN1019 (PLENERG00014)	NNRA	nie dotyczy	ENERGA S.A.	Polska	2019-10-18	zmienna stopa procentowa 3,42%	10 000,00	300	3 077	3 090	0,34
OKTR1811 (PLTAURN00037)	NNRA	nie dotyczy	TAURON Polska Energia S.A.	Polska	2019-11-04	zmienna stopa procentowa 2,70%	100 000,00	120	12 074	11 999	1,34
OKING129 (PLBSK0000086)	NNRA	nie dotyczy	ING Bank Śląski S.A.	Polska	2019-12-19	zmienna stopa procentowa 2,56%	100 000,00	72	7 275	7 236	0,81
OKEB1219 (PLEURBK00025)	NNRA	nie dotyczy	Euro Bank S.A.	Polska	2019-12-28	zmienna stopa procentowa 3,01%	100 000,00	21	2 100	2 101	0,23
W20120 (PL0000106601)	IAR	Treasury BondSpot Poland	Skarż Państwa	Polska	2020-01-25	zmienna stopa procentowa 1,79%	1 000,00	15 000	14 877	14 904	1,66
OKEA0220 (PLENEA000088)	NNRA	nie dotyczy	ENEA S.A.	Polska	2020-02-10	zmienna stopa procentowa 2,64%	100 000,00	21	2 106	2 122	0,24
CPEN0320 (XS0906117980)	AR-RR	Stuttgart Stock Exchange	ENERGA FINANCE AB	Szwecja	2020-03-19	stała stopa procentowa 3,25%	1 000,00	3 000	12 812	14 400	1,61
OKCMP620 (PLCMP0000058)	AR-ASO	GPW ASO	Comp S.A.	Polska	2020-06-30	zmienna stopa procentowa 4,11%	1 000,00	2 000	2 017	1 915	0,21
CPHDBX20 (XS0954674312)	AR-RR	Frankfurt Stock Exchange	Hungarian Development Bank	Węgry	2020-10-21	stała stopa procentowa 6,25%	1 000,00	1 000	3 083	4 616	0,52
OKKRUK20 (PLKRK0000325)	AR-ASO	GPW ASO	KRUK S.A.	Polska	2020-12-03	zmienna stopa procentowa 5,08%	1 000,00	1 350	1 350	1 362	0,15
OKMER421 (PLMRTMB00026)	AR-ASO	GPW ASO	ALIOR BANK S.A.	Polska	2021-04-29	zmienna stopa procentowa 7,60%	10 000,00	596	5 980	6 761	0,76
CPCC0621 (XS1082660744)	AR-RR	Frankfurt Stock Exchange	ORLEN CAPITAL AB	Szwecja	2021-06-30	stała stopa procentowa 2,50%	1 000,00	9 500	39 053	44 069	4,92
OKOR0721 (PLORBIS000055)	NNRA	nie dotyczy	Orbis S.A.	Polska	2021-07-29	zmienna stopa procentowa 2,84%	1 000,00	893	893	904	0,10
CPBEH082 (XS1405778041)	AR-RR	Berlin Stock Exchange	Bulgarian Energy Holding	Bulgaria	2021-08-02	stała stopa procentowa 4,88%	1 000,00	500	2 161	2 308	0,26
CPSYN914 (XS1115163358)	AR-RR	Frankfurt Stock Exchange	SYNTHOS FINANCE AB	Szwecja	2021-09-30	stała stopa procentowa 4,00%	1 000,00	6 250	26 116	28 385	3,17
CPMF1121 (XS1143974159)	AR-RR	Stuttgart Stock Exchange	mFinance France S.A.	Francja	2021-11-26	stała stopa procentowa 2,00%	1 000,00	4 246	17 708	19 243	2,15
OKPK0922 (PLPKO0000081)	NNRA	nie dotyczy	PKO Bank Polski S.A.	Polska	2022-09-14	zmienna stopa procentowa 3,43%	100 000,00	16	1 600	1 616	0,18
CPPK0922 (XS0783934085)	AR-RR	Frankfurt Stock Exchange	PKO FINANCE AB	Szwecja	2022-09-26	stała stopa procentowa 4,63%	1 000,00	3 500	11 146	15 182	1,70
OKBP1022 (PLBPCZT00031)	NNRA	nie dotyczy	Bank Pocztowy S.A.	Polska	2022-10-05	zmienna stopa procentowa 5,28%	10 000,00	195	1 950	1 974	0,22
OKGPW220 (PLGPW0000066)	AR-ASO	GPW ASO	Gielda Papierów Wartościowych w Warszawie S.A.	Polska	2022-10-06	stała stopa procentowa 3,19%	100,00	10 000	1 002	1 010	0,11
OKMER102 (PLMRTMB00034)	NNRA	nie dotyczy	ALIOR BANK S.A.	Polska	2022-10-21	zmienna stopa procentowa 5,90%	10 000,00	551	5 510	5 573	0,62
CPHV1022 (XS1309493630)	NNRA	nie dotyczy	HRVATSKA ELEKTROPRIVREDA	Chorwacja	2022-10-23	stała stopa procentowa 5,88%	1 000,00	2 500	9 731	11 049	1,23
CPMOL423 (XS1401114811)	AR-RR	Stuttgart Stock Exchange	MOL Hungarian Oil & Gas PLC	Węgry	2023-04-28	stała stopa procentowa 2,63%	1 000,00	3 300	14 041	14 907	1,66
CPCD0523 (XS1415366720)	AR-RR	Stuttgart Stock Exchange	CESKE DRAHY	Republika Czeska	2023-05-25	stała stopa procentowa 1,88%	1 000,00	3 012	13 105	13 616	1,54
CPESE923 (XS1292352643)	AR-RR	Stuttgart Stock Exchange	EESTI ENERGIA AS	Estonia	2023-09-22	stała stopa procentowa 2,38%	1 000,00	2 000	8 431	9 387	1,05
OKMB1223 (PLBRE0005177)	AR-ASO	GPW ASO	mBank S.A.	Polska	2023-12-20	zmienna stopa procentowa 4,06%	100 000,00	20	2 056	2 018	0,23
OKBO0724 (PLBOS0000191)	NNRA	nie dotyczy	BOŚ S.A.	Polska	2024-07-11	zmienna stopa procentowa 4,09%	1 000,00	12 000	12 000	12 233	1,37
SI090924 (SI0002102984)	IAR	MTS Slovenia	Rząd Słowenii	Słowenia	2024-09-09	stała stopa procentowa 4,63%	1 000,00	500	1 900	2 898	0,32
OKAL0824 (PLALIOR00094)	AR-ASO	BondSpot ASO	ALIOR BANK S.A.	Polska	2024-09-26	zmienna stopa procentowa 4,93%	1 000,00	9 000	9 025	9 315	1,04
CPBCK526 (XS1403619411)	AR-RR	Stuttgart Stock Exchange	Bank Gospodarstwa Krajowego	Polska	2026-05-06	stała stopa procentowa 1,75%	1 000,00	3 100	13 703	14 043	1,57
OKBP2606 (PLBPCZT00080)	AR-ASO	GPW ASO	Bank Pocztowy S.A.	Polska	2026-06-08	zmienna stopa procentowa 4,61%	100,00	30 000	3 033	3 150	0,35
Razem								312 959	570 826	610 983	68,23
Bony skarbowe											
Bony pieniężne											
Inne											
O terminie wykupu powyżej 1 roku razem:								312 959	570 826	610 983	68,23
Dłużne papiery wartościowe razem								349 277	631 455	670 807	74,90

AR-RR - aktywny rynek-rynek regulowany
AR-ASO - aktywny rynek-alternatywny system obrotu
IAR - inny aktywny rynek
NNRA - nienotowane na rynku aktywnym

Załączone dodatkowe informacje i objaśnienia stanowią integralną część niniejszego zestawienia

lokata

Aviva Investors Fundusz Inwestycyjny Otwarty Subfundusz Aviva Investors Dłużnych Papierów Korporacyjnych
Jednostkowe sprawozdanie finansowe za rok zakończony dnia 31 grudnia 2016 roku

2.2. Listy zastawne

(w tysiącach złotych z wyjątkiem ilości papierów wartościowych podanej w sztukach)

LISTY ZASTAWNE	Rodzaj rynku	Nazwa rynku	Emitent	Kraj siedziby emitenta	Termin wykupu	Warunki oprocentowania	Rodzaj listu	Podstawa emisji	Wartość nominalna	Liczba	Wartość według ceny nabycia	Wartość według wyceny na dzień bilansowy	Procentowy udział w aktywach ogółem
L.ZAST.WYK. 18.06.21 PKO B.H. SA (PLPKOHP00033)	AR-RR	GPW	PKO BANK HIPOTECZNY S.A.	Polska	2021-06-18	zmienna stopa procentowa 2,32%	hipoteczny list zastawny	wierzytelności Emidenta zabezpieczone hipotekami *)	500 000,00	6	3 003	3 002	0,34
L.ZAST.WYK. 28.04.21 PKO B.H. SA (PLPKOHP00025)	AR-RR	GPW	PKO BANK HIPOTECZNY S.A.	Polska	2021-04-28	zmienna stopa procentowa 2,37%	hipoteczny list zastawny	wierzytelności Emidenta zabezpieczone hipotekami *)	500 000,00	5	2 509	2 506	0,28
LISTY ZASTAWNE razem										11	5 512	5 508	0,62

AR-RR - aktywny rynek-rynek regulowany

AR-ASO - aktywny rynek-alternatywny system obrotu

IAR - inny aktywny rynek

NNRA - nienotowane na rynku aktywnym

*) Podstawę emisji hipotecznych listów zastawnych stanowią wierzytelności Emidenta z tytułu udzielonych przez Emidenta kredytów zabezpieczonych hipotekami, wpisane do rejestru zabezpieczenia listów zastawnych prowadzonego przez Emidenta

2.3. Tytuły uczestnictwa emitowane przez instytucje wspólnego inwestowania mające siedzibę za granicą

(w tysiącach złotych z wyjątkiem ilości papierów wartościowych podanej w sztukach)

TYTUŁY UCZESTNICTWA EMITOWANE PRZEZ INSTYTUCJE WSPÓLNEGO INWESTOWANIA MAJĄCE SIEDZIBĘ ZA GRANICĄ	Rodzaj rynku	Nazwa rynku	Nazwa emitenta	Kraj siedziby emitenta	Liczba	Wartość według ceny nabycia	Wartość według wyceny na dzień bilansowy	Procentowy udział w aktywach ogółem
AI EUROPEAN CORPORATE BOND FUND I (LU0186771357)	NNRA	nie dotyczy	Aviva Investors SICAV	Luksemburg	65 300	41 934	53 578	5,98
AI GLOBAL CONV ABSOLUTE RETURN FUND I (LU0459985888)	NNRA	nie dotyczy	Aviva Investors SICAV	Luksemburg	24 180	12 537	13 839	1,55
AI SHORT DUR GLOB HIGH YIELD BOND FUND I (LU1028903703)	NNRA	nie dotyczy	Aviva Investors SICAV	Luksemburg	105 600	44 507	50 689	5,66
LYXOR ETF DAILYDOUBLE SHORT BUND (FR0010669578)	AR-RR	Paris Stock Exchange	LYXOR ETF DAILYDOUBLE SHORT BUND	Francja	310 000	50 691	50 694	5,68
LYXOR ETF IBOXX EU LIQUID HIGH YIELD 30 (FR0010975771)	AR-RR	London Stock Exchange	Lyxor ETF iBoxx EUR Liquid Yield 30	Francja	5 227	2 443	2 700	0,30
PIMCO F.I.S. ETF SPLC-SH.T.H.Y.EU.ETF (IE00BF8HV600)	AR-RR	London Stock Exchange	PIMCO SHORT TERM HIGH YIELD CORP BD IDX SOURCE ETF	Irlandia	10 000	4 192	4 181	0,47
TYTUŁY UCZESTNICTWA EMITOWANE PRZEZ INSTYTUCJE WSPÓLNEGO INWESTOWANIA MAJĄCE SIEDZIBĘ ZA GRANICĄ razem					520 307	156 304	175 881	19,64

AR-RR - aktywny rynek-rynek regulowany

AR-ASO - aktywny rynek-alternatywny system obrotu

IAR - inny aktywny rynek

NNRA - nienotowane na rynku aktywnym

2.4. Instrumenty pochodne

(w tysiącach złotych z wyjątkiem ilości papierów wartościowych podanej w sztukach)

INSTRUMENTY POCHODNE	Rodzaj rynku	Nazwa rynku	Emitent (wystawca)	Kraj siedziby emitenta (wystawcy)	Instrument bazowy	Liczba	Wartość według ceny nabycia	Wartość według wyceny na dzień bilansowy	Procentowy udział w aktywach ogółem
I. Wystandardyzowane instrumenty pochodne									
II. Niewystandardyzowane instrumenty pochodne						3	0	(49)	0,00
FORWARD EUR/PLN 22.03.2017 SHORT DF (FW1EUR23017)	NNRA	nie dotyczy	Societe Generale S.A. Oddział w Polsce	Polska	45 000 000 EURO	1	0	(245)	(0,03)
FORWARD EUR/PLN 30.01.2017 SHORT DF (FW1EUR300117)	NNRA	nie dotyczy	Societe Generale S.A. Oddział w Polsce	Polska	62 400 000 EURO	1	0	(834)	(0,09)
FORWARD USD/PLN 23.01.2017 SHORT (FW1USD230117)	NNRA	nie dotyczy	Societe Generale S.A. Oddział w Polsce	Polska	15 500 000 USD	1	0	1 030	0,12
INSTRUMENTY POCHODNE razem						3	0	(49)	0,00

AR-RR - aktywny rynek-rynek regulowany

AR-ASO - aktywny rynek-alternatywny system obrotu

IAR - inny aktywny rynek

NNRA - nienotowane na rynku aktywnym

*Procentowy udział ujemnej wyceny bilansowej instrumentów pochodnych w zobowiązaniach ogółem wynosi 13,03%

Załączone dodatkowe informacje i objaśnienia stanowią integralną część niniejszego zestawienia lokat

Aviva Investors Fundusz Inwestycyjny Otwarty Subfundusz Aviva Investors Dłużnych Papierów
Korporacyjnych
Jednostkowe sprawozdanie finansowe za rok zakończony dnia 31 grudnia 2016 roku

3. TABELE DODATKOWE

(w tysiącach złotych z wyjątkiem ilości papierów wartościowych podanej w sztukach)

Gwarantowane składniki lokat	Rodzaj	Łączna liczba	Wartość według ceny nabycia	Wartość według wyceny na dzień bilansowy	Procentowy udział w aktywach ogółem
Papiery wartościowe gwarantowane przez Skarb Państwa	Dłużne papiery wartościowe	3 100	13 704	14 043	1,57
Papiery wartościowe gwarantowane przez NBP		0	0	0	0,00
Papiery wartościowe gwarantowane przez jednostki samorządu terytorialnego		0	0	0	0,00
Papiery wartościowe gwarantowane przez państwa należące do OECD (z wyłączeniem Rzeczypospolitej Polskiej)	Dłużne papiery wartościowe	1 800	6 375	8 194	0,92
Papiery wartościowe gwarantowane przez międzynarodowe instytucje finansowe, których członkiem jest Rzeczpospolita Polska lub przynajmniej jedno z państw należących do OECD		0	0	0	0,00

(w tysiącach złotych)

Grupy kapitałowe, o których mowa w art. 98 ustawy	Wartość według wyceny na dzień bilansowy	Procentowy udział w aktywach ogółem
Grupa Credit Agricole	17 316	1,94
Grupa ENERGA	17 480	1,95
Grupa Kapitałowa ORLEN	45 081	5,03
Grupa Kapitałowa PGNiG	11 357	1,26
Grupa mBank SA	44 176	4,94
Grupa PKO Banku Polskiego	49 104	5,49
Grupa PZU SA	68 079	7,61
MOL Group	41 712	4,65
Santander Group	11 560	1,29

(w tysiącach złotych)

Składniki lokat nabyte od podmiotów, o których mowa w art. 107 ustawy	Wartość według wyceny na dzień bilansowy	Procentowy udział w aktywach ogółem
CPEES923 (XS1292352843)	9 387	1,05
CPHV1022 (XS1309493630)	6 629	0,74
CPSYN914 (XS1115183359)	28 385	3,17
Składniki lokat nabyte od podmiotów, o których mowa w art. 107 ustawy razem	44 401	4,96

Papiery wartościowe emitowane przez międzynarodowe instytucje finansowe, których członkiem jest RP lub przynajmniej jedno z państw OECD	Nazwa emitenta	Kraj siedziby emitenta	Rodzaj rynku	Nazwa rynku	Liczba	Wartość według ceny nabycia w tys. PLN	Wartość według wyceny na dzień bilansowy	Procentowy udział w aktywach ogółem
					0	0	0	0,00

Załączone dodatkowe informacje i objaśnienia stanowią integralną część niniejszego zestawienia lokat

III BILANS

(w tysiącach złotych)	31 grudnia 2016 roku	31 grudnia 2015 roku
I. Aktywa	895 460	765 894
1. Środki pieniężne i ich ekwiwalenty	36 404	5 121
2. Należności	5 830	8 035
3. Transakcje przy zobowiązaniu się drugiej strony do odkupu	0	0
4. Składniki lokat notowane na aktywnym rynku, w tym:	578 539	448 460
- dłużne papiery wartościowe	520 764	428 361
5. Składniki lokat nienotowane na aktywnym rynku, w tym:	274 687	304 278
- dłużne papiery wartościowe	155 551	135 780
6. Nieruchomości	0	0
7. Pozostałe aktywa	0	0
II. Zobowiązania	8 278	2 977
III. Aktywa netto (I-II)	887 182	762 917
IV. Kapitał funduszu	769 837	673 509
1. Kapitał wpłacony	3 557 662	2 894 574
2. Kapitał wypłacony (wielkość ujemna)	(2 787 825)	(2 221 065)
V. Dochody zatrzymane	58 863	68 950
1. Zakumulowane, nierozdysponowane przychody z lokat netto	49 358	53 483
2. Zakumulowany, nierozdysponowany zrealizowany zysk (strata) ze zbycia lokat	9 505	15 467
VI. Wzrost (spadek) wartości lokat w odniesieniu do ceny nabycia	58 482	20 458
VII. Kapitał funduszu i zakumulowany wynik z operacji (IV+V+/-VI)	887 182	762 917
Liczba jednostek uczestnictwa (w sztukach)	6 973 118,38	6 249 719,73
Wartość aktywów netto na jednostkę uczestnictwa (w złotych)	127,23	122,07

IV RACHUNEK WYNIKU Z OPERACJI

(w tysiącach złotych)	1 stycznia - 31 grudnia 2016 roku	1 stycznia - 31 grudnia 2015 roku
I. Przychody z lokat	18 909	24 499
1. Dywidendy i inne udziały w zyskach	354	304
2. Przychody odsetkowe	18 555	22 106
3. Dodatnie saldo różnic kursowych	0	2 089
4. Pozostałe	0	0
II. Koszty funduszu	23 034	8 645
1. Wynagrodzenie dla towarzystwa	9 345	8 523
2. Wynagrodzenia dla podmiotów prowadzących dystrybucję	0	0
3. Opłaty dla depozytariusza	0	0
4. Opłaty związane z prowadzeniem rejestru aktywów funduszu	0	0
5. Opłaty za zezwolenia oraz rejestracyjne	0	0
6. Usługi w zakresie rachunkowości	0	0
7. Usługi w zakresie zarządzania aktywami funduszu	0	0
8. Usługi prawne	0	0
9. Usługi wydawnicze, w tym poligraficzne	0	0
10. Koszty odsetkowe	0	0
11. Ujemne saldo różnic kursowych	13 572	0
12. Pozostałe	117	122
III. Koszty pokrywane przez towarzystwo	0	0
IV. Koszty funduszu netto (II-III)	23 034	8 645
V. Przychody z lokat netto (I-IV)	(4 125)	15 854
VI. Zrealizowany i niezrealizowany zysk (strata)	32 062	2 357
1. Zrealizowany zysk (strata) ze zbycia lokat, w tym:	(5 962)	7 455
- z tytułu różnic kursowych	7 618	3 602
2. Wzrost (spadek) niezrealizowanego zysku (straty) z wyceny lokat, w tym:	38 024	(5 098)
- z tytułu różnic kursowych	14 603	3 120
VII. Wynik z operacji	27 937	18 211
Wynik z operacji przypadający na jednostkę uczestnictwa (w złotych)	4,01	2,91

Załączone dodatkowe informacje i objaśnienia stanowią integralną część niniejszego rachunku wyniku z operacji

V ZESTAWIENIE ZMIAN W AKTYWACH NETTO

(w tysiącach złotych z wyjątkiem wartości aktywów netto na jednostkę uczestnictwa podanej w złotych oraz ilości jednostek uczestnictwa podanej w sztukach)	1 stycznia - 31 grudnia 2016 roku	1 stycznia - 31 grudnia 2015 roku
I. ZMIANA WARTOŚCI AKTYWÓW NETTO		
1. Wartość aktywów netto na koniec poprzedniego okresu sprawozdawczego	762 917	883 951
2. Wynik z operacji za okres sprawozdawczy (razem), w tym:	27 937	18 211
a) Przychody z lokat netto	(4 125)	15 854
b) Zrealizowany zysk (strata) ze zbycia lokat	(5 962)	7 455
c) Wzrost (spadek) niezrealizowanego zysku (straty) z wyceny lokat	38 024	(5 098)
3. Zmiana w aktywach netto z tytułu wyniku z operacji	27 937	18 211
4. Dystrybucja dochodów (przychodów) funduszu (razem):	0	0
a) z przychodów z lokat netto	0	0
b) ze zrealizowanego zysku ze zbycia lokat	0	0
c) z przychodów ze zbycia lokat	0	0
5. Zmiany w kapitale w okresie sprawozdawczym (razem), w tym:	96 328	(139 245)
a) Powiększenie kapitału z tytułu zbytych jednostek uczestnictwa	663 088	500 608
b) Zmniejszenie kapitału z tytułu odkupionych jednostek uczestnictwa	(566 760)	(639 853)
6. Łączna zmiana aktywów netto w okresie sprawozdawczym (3-4+/-5)	124 265	(121 034)
7. Wartość aktywów netto na koniec okresu sprawozdawczego	887 182	762 917
8. Średnia wartość aktywów netto w okresie sprawozdawczym	732 504	794 297
II. ZMIANA LICZBY JEDNOSTEK UCZESTNICTWA		
1. Zmiana liczby jednostek uczestnictwa w okresie sprawozdawczym, w tym:	723 398,6500	(1 158 160,3800)
a) Liczba zbytych jednostek uczestnictwa	5 282 496,5800	4 120 798,8000
b) Liczba odkupionych jednostek uczestnictwa	(4 559 097,9300)	(5 278 959,1800)
c) Saldo zmian liczby jednostek uczestnictwa	723 398,6500	(1 158 160,3800)
2. Liczba jednostek uczestnictwa narastająco od początku działalności Funduszu, w tym:	6 973 118,3800	6 249 719,7300
a) Liczba zbytych jednostek uczestnictwa	30 542 027,0500	25 259 530,4700
b) Liczba odkupionych jednostek uczestnictwa	(23 568 908,6700)	(19 009 810,7400)
c) Saldo jednostek uczestnictwa	6 973 118,3800	6 249 719,7300
III. ZMIANA WARTOŚCI AKTYWÓW NETTO NA JEDNOSTKĘ UCZESTNICTWA		
1. Wartość aktywów netto na jednostkę uczestnictwa na koniec poprzedniego okresu sprawozdawczego	122,07	119,33
2. Wartość aktywów netto na jednostkę uczestnictwa na koniec okresu sprawozdawczego	127,23	122,07
3. Procentowa zmiana wartości aktywów netto na jednostkę uczestnictwa w okresie sprawozdawczym	4,23	2,30
4. Minimalna wartość aktywów netto na jednostkę uczestnictwa w okresie sprawozdawczym, ze wskazaniem daty wyceny:	120,99	119,22
- data wyceny	2016-02-12	2015-01-19
5. Maksymalna wartość aktywów netto na jednostkę uczestnictwa w okresie sprawozdawczym, ze wskazaniem daty wyceny:	127,23	122,46
- data wyceny	2016-12-30	2015-12-01
6. Wartość aktywów netto na jednostkę uczestnictwa według ostatniej wyceny w okresie sprawozdawczym, ze wskazaniem daty wyceny:	127,23	122,06
- data wyceny	2016-12-30	2015-12-30
IV. PROCENTOWY UDZIAŁ KOSZTÓW FUNDUSZU W ŚREDNIEJ WARTOŚCI AKTYWÓW NETTO (W SKALI ROKU), W TYM:		
1. Procentowy udział wynagrodzenia dla towarzystwa	3,14	1,09
2. Procentowy udział wynagrodzenia dla podmiotów prowadzących dystrybucję	1,28	1,07
3. Procentowy udział opłat dla depozytariusza	0,00	0,00
4. Procentowy udział opłat związanych z prowadzeniem rejestru aktywów funduszu	0,00	0,00
5. Procentowy udział opłat za usługi w zakresie rachunkowości	0,00	0,00
6. Procentowy udział opłat za usługi w zakresie zarządzania aktywami funduszu	0,00	0,00

Załączone dodatkowe informacje i objaśnienia stanowią integralną część niniejszego zestawienia zmian w aktywach netto

VI NOTY OBJAŚNIAJĄCE

1. POLITYKA RACHUNKOWOŚCI SUBFUNDUSZU

1.1. Przyjęte zasady rachunkowości

1.1.1. Format oraz podstawa sporządzenia sprawozdania finansowego

Sprawozdanie finansowe zostało przygotowane zgodnie z przepisami ustawy z dnia 29 września 1994 r. o rachunkowości (tekst jednolity Dz. U. z 2016 r., poz. 1047 z późniejszymi zmianami) oraz rozporządzenia Ministra Finansów z dnia 24 grudnia 2007 r. w sprawie szczególnych zasad rachunkowości funduszy inwestycyjnych (Dz. U. Nr 249, poz. 1859) („Rozporządzenie”).

Sprawozdanie finansowe sporządzone jest w polskich złotych. Wszystkie wartości, o ile nie wskazano inaczej, podane są w zaokrągleniu do tysięcy złotych, w związku z czym mogą wystąpić przypadki matematycznych niezgodności pomiędzy poszczególnymi notami niniejszego sprawozdania, wynikające z ww. zaokrążeń.

1.1.2. Ujmowanie w księgach rachunkowych operacji dotyczących Subfunduszu

1. Operacje dotyczące Subfunduszu ujmuje się w księgach rachunkowych w okresie, którego dotyczą.
2. Operacje dotyczące Subfunduszu ujmuje się w walucie, w której są wyrażone, a także w walucie polskiej po przeliczeniu według średniego kursu ustalonego dla danej waluty przez Narodowy Bank Polski na dzień ujęcia tych operacji w księgach rachunkowych Subfunduszu.
3. Nabycie albo zbycie składników lokat przez Subfundusz ujmuje się w księgach rachunkowych Subfunduszu w dacie zawarcia umowy.
4. Składniki lokat nabyte albo zbyte przez Subfundusz w dniu wyceny po momencie dokonania wyceny określonym w statucie Subfunduszu oraz składniki, dla których we wskazanym momencie brak jest potwierdzenia zawarcia transakcji uwzględnia się w najbliższej wycenie aktywów Subfunduszu i ustaleniu jego zobowiązań.
5. Nabyte składniki lokat ujmuje się w księgach rachunkowych Subfunduszu według ceny nabycia. Przyjmuje się, że składniki lokat nabyte nieodpłatnie posiadają cenę nabycia równą zero.
6. Składniki lokat Subfunduszu otrzymane w zamian za inne składniki mają przypisaną cenę nabycia wynikającą z ceny nabycia tych składników lokat, w zamian za które zostały otrzymane, skorygowaną o ewentualne dopłaty lub otrzymane przychody pieniężne.
7. Zmianę wartości nominalnej nabytych akcji, nie powodującą zmiany wysokości kapitału akcyjnego emitenta, ujmuje się w ewidencji analitycznej, w której dokonuje się zmiany liczby jednostek posiadanych akcji oraz jednostkowej ceny nabycia.
8. Zysk lub stratę ze zbycia lokat wylicza się metodą „najdroższe sprzedaje się jako pierwsze” (HIFO), polegającą na przypisaniu sprzedanym składnikom najwyższej ceny nabycia danego składnika lokat, a w przypadku instrumentów wycenianych w wysokości skorygowanej ceny nabycia oszacowanej przy zastosowaniu efektywnej stopy procentowej, najwyższej bieżącej wartości księgowej. Przy wyliczaniu zysku lub straty ze zbycia lokat metody, o której mowa powyżej nie stosuje się do:
 - ✓ papierów wartościowych nabytych przy zobowiązaniu się drugiej strony do odkupu,
 - ✓ zobowiązań z tytułu zbycia papierów wartościowych, przy zobowiązaniu się Subfunduszu do odkupu,
 - ✓ należności z tytułu udzielonej pożyczki papierów wartościowych, w rozumieniu rozporządzenia o pożyczkach papierów wartościowych,
 - ✓ zobowiązań z tytułu otrzymanej pożyczki papierów wartościowych, w rozumieniu rozporządzenia o pożyczkach papierów wartościowych.

9. W przypadku, gdy jednego dnia dokonuje się transakcji zbycia i nabycia danego składnika lokat, w pierwszej kolejności ujmuje się nabycie danego składnika.
10. W przypadku wygaśnięcia zobowiązań z tytułu wystawionych opcji uznaje się, iż wygaśnięciu podlegają kolejno te zobowiązania, z tytułu których zaciągnięcia otrzymano najniższą premię netto.
11. Środki pieniężne wyrażone w walutach obcych likwiduje się według metody „najdroższe likwiduje się jako pierwsze” (HIFO).
12. Prawo poboru akcji notowanych na aktywnym rynku ujmuje się w księgach rachunkowych Subfunduszu w dniu, w którym na potrzeby wyceny danych akcji wykorzystany jest po raz pierwszy kurs nieuwzględniający tego prawa poboru. Niewykonane prawo poboru akcji uznaje się za zbyte, według wartości równej zero, w dniu następnym po wygaśnięciu tego prawa.
13. Należną dywidendę z akcji notowanych na aktywnym rynku ujmuje się w księgach rachunkowych Subfunduszu w dniu, w którym na potrzeby wyceny danych akcji wykorzystany jest po raz pierwszy kurs rynkowy nieuwzględniający wartości tego prawa do dywidendy.
14. Prawo poboru akcji nienotowanych na aktywnym rynku oraz prawo do otrzymania dywidendy od akcji nienotowanych na aktywnym rynku ujmuje się w księgach rachunkowych Subfunduszu w dniu następnym po dniu ustalenia tych praw.
15. Podatki z tytułu dochodów od odsetek lub innych pożytków uzyskanych od papierów wartościowych emitowanych za granicą ujmuje się w dniu ich ustalenia, tzn. w dniu wypłaty tych dochodów.
16. Zobowiązania Subfunduszu z tytułu wystawionych opcji ujmuje się w bilansie w pozycji zobowiązania z tytułu wystawionych opcji. W dniu wystawienia opcji zobowiązanie z tytułu wystawienia opcji ujmuje się w wysokości otrzymanej premii netto.
17. Otwarty kontrakt terminowy ujmuje się w księgach rachunkowych Subfunduszu według wartości księgowej równej zeru. Prowizja maklerska i inne koszty związane z jego otwarciem pomniejszają niezrealizowany zysk (powiększają niezrealizowaną stratę) z wyceny kontraktu. Prowizja maklerska oraz inne koszty związane z zamknięciem kontraktu pomniejszają zrealizowany zysk (powiększają zrealizowaną stratę) z kontraktu terminowego.
18. Niezrealizowany zysk (strata) z wyceny lokat wpływa na wzrost (spadek) wyniku z operacji.
19. Przychody z lokat obejmują w szczególności:
 - ✓ dywidendy i inne udziały w zyskach,
 - ✓ przychody odsetkowe,
 - ✓ dodatnie saldo różnic kursowych powstałe w związku z wyceną środków pieniężnych, należności oraz zobowiązań w walutach obcych.

Przychody odsetkowe od dłużnych papierów wartościowych, wycenianych w wartości godziwej, nalicza się zgodnie z zasadami ustalonymi dla tych papierów wartościowych przez emitenta.

Przychody odsetkowe od lokat bankowych nalicza się przy zastosowaniu efektywnej stopy procentowej.
20. Koszty operacyjne Subfunduszu obejmują w szczególności:
 - ✓ wynagrodzenie Towarzystwa za zarządzanie Subfunduszem,
 - ✓ koszty odsetkowe,
 - ✓ ujemne saldo różnic kursowych powstałe w związku z wyceną środków pieniężnych, należności oraz zobowiązań w walutach obcych.

Wynagrodzenie Towarzystwa za zarządzanie Subfunduszem naliczane jest w każdym dniu wyceny za każdy dzień roku od wartości aktywów netto Subfunduszu ustalonych w poprzednim dniu wyceny. Wynagrodzenie rozliczane jest w okresach miesięcznych i płatne jest do 7 (siódmego) dnia roboczego następnego miesiąca kalendarzowego.

Koszty odsetkowe z tytułu kredytów i pożyczek zaciągniętych przez Subfundusz rozlicza się w czasie przy zastosowaniu efektywnej stopy procentowej.

21. Papiery wartościowe będące przedmiotem udzielonej pożyczki są wyłączane z bilansu Subfunduszu jako pożyczkodawcy. Jednocześnie w bilansie Subfunduszu zostaje rozpoznana należność z tytułu zawartej transakcji pożyczki papierów wartościowych.
Środki pieniężne otrzymane w ramach zabezpieczenia transakcji są ujmowane w bilansie Subfunduszu w korespondencji ze zobowiązaniem do ich zwrotu.
22. Wartość aktywów netto Subfunduszu ustalana jest w dniu wyceny określonym w statucie Funduszu.

1.1.3. Zasady wyceny aktywów Subfunduszu

A. Zasady ogólne

1. Aktywa Subfunduszu wycenia się, a zobowiązania Subfunduszu ustala się według stanów odpowiednio aktywów Subfunduszu i jego zobowiązań oraz odpowiednio kursów, cen i wartości z godziny 23.00 w dniu wyceny oraz na dzień sporządzenia sprawozdania finansowego Funduszu.
2. Aktywa Subfunduszu wycenia się, a zobowiązania Subfunduszu ustala się według wiarygodnie oszacowanej wartości godziwej, z zastrzeżeniem składników, o których mowa w pkt. D 1-4 poniżej.

B. Wybór rynku głównego

1. W przypadku, gdy składniki lokat Subfunduszu notowane są na więcej niż jednym aktywnym rynku lub w więcej niż jednym systemie notowań, Subfundusz w porozumieniu z Depozytariuszem, z zachowaniem najwyższej staranności, dokonuje dla danego składnika lokat Subfunduszu wyboru rynku głównego lub właściwego systemu notowań, który najlepiej spełnia następujące warunki:
 - a) wolumen obrotów dla danego składnika lokat Subfunduszu w ciągu miesiąca kalendarzowego poprzedzającego miesiąc, w którym następuje dzień wyceny wskazuje, że dany aktywny rynek lub system notowań w sposób stały i rzetelny określa wartość rynkową tego składnika lokat Subfunduszu oraz
 - b) możliwość dokonania przez Subfundusz transakcji na danym aktywnym rynku.

C. Składniki lokat Subfunduszu notowane na aktywnym rynku

1. Akcje, prawa do akcji, prawa poboru notowane na aktywnym rynku

Według ostatniego dostępnego w momencie dokonywania wyceny, o którym mowa w pkt. A1 powyżej kursu dostępnego na aktywnym rynku, przy czym jeżeli dany rynek wyznacza kurs zamknięcia lub inną wartość stanowiącą jego odpowiednik wycena następuje według tego kursu lub wartości.

2. Dłużne papiery wartościowe notowane na aktywnym rynku

- ✓ Dłużne papiery wartościowe, dla których rynkiem głównym jest Giełda Papierów Wartościowych w Warszawie SA – według ostatniego dostępnego w momencie dokonywania wyceny, o którym mowa w pkt. A1 kursu zamknięcia.
- ✓ Dłużne papiery wartościowe, dla których rynkiem głównym jest Treasury BondSpot Poland – według ostatniego dostępnego w momencie dokonywania wyceny, o którym mowa w pkt. A1 kursu fixing –, a w przypadku jego braku dla danego papieru wartościowego według ostatniej ceny transakcyjnej ogłoszonej przez ten rynek. W przypadku braku transakcji w danym dniu wycena odbywa się w szczególności na podstawie:
 - a) Bloomberg Generic (BGN), a w przypadku jego braku dla danego składnika lokat Funduszu/Subfunduszu,
 - b) Fit Composite (CBBT), a w przypadku jego braku dla danego składnika lokat Funduszu/Subfunduszu,
 - c) średniej z najlepszych ofert kupna i sprzedaży dostępnych (aktywnych) na tym rynku w momencie zamknięcia sesji, z zastrzeżeniem, że uwzględnienie wyłącznie ceny w ofertach sprzedaży jest niedopuszczalne.

Jeżeli dokonanie wyceny na podstawie danych, o których mowa w lit. a) – c), nie jest możliwe lub gdy w zgodnej ocenie Funduszu i Depozytariusza wycena nie odzwierciedla wartości godziwej danego składnika lokat, dopuszcza się przyjęcie do wyceny średniej z ofert kupna i sprzedaży ogłoszonych przez przynajmniej dwie uznane (profesjonalne) instytucje finansowe, pod warunkiem że ogłoszone oferty pozwalają wiarygodnie oszacować wartość godziwą składnika lokat. W przypadku gdy sposób wyceny opisany w zdaniu poprzednim nie jest możliwy do przyjęcia, składnik lokat jest wyceniany zgodnie z zasadami dotyczącymi składników lokat nienotowanych na aktywnych rynku.

- ✓ Dłużne papiery wartościowe, dla których rynkiem głównym jest inny aktywny rynek, w szczególności dłużne papiery wartościowe notowane na rynkach zagranicznych – według ostatniego dostępnego w momencie dokonywania wyceny, o którym mowa w pkt. A1 kursu, przy czym jeżeli dany rynek wyznacza kurs zamknięcia lub inną wartość stanowiącą jego odpowiednik wycena następuje według tego kursu lub wartości. W przypadku braku transakcji w danym dniu wycena odbywa się w szczególności na podstawie:
 - a) Bloomberg Generic (BGN), a w przypadku jego braku dla danego składnika lokat Funduszu/Subfunduszu,
 - b) Fit Composite (CBBT), a w przypadku jego braku dla danego składnik lokat Funduszu/Subfunduszu,
 - c) średniej z najlepszych ofert kupna i sprzedaży dostępnych (aktywnych) na tym rynku w momencie zamknięcia sesji, z zastrzeżeniem, że uwzględnienie wyłącznie ceny w ofertach sprzedaży jest niedopuszczalne.

Jeżeli dokonanie wyceny na podstawie danych, o których mowa w lit. a) – c), nie jest możliwe lub gdy w zgodnej ocenie Funduszu i Depozytariusza wycena nie odzwierciedla wartości godziwej danego składnika lokat, dopuszcza się przyjęcie do wyceny średniej z ofert kupna i sprzedaży ogłoszonych przez przynajmniej dwie uznane (profesjonalne) instytucje finansowe, pod warunkiem że ogłoszone oferty pozwalają wiarygodnie oszacować wartość godziwą składnika lokat. W przypadku gdy sposób wyceny opisany w zdaniu poprzednim nie jest możliwy do przyjęcia, składnik lokat jest wyceniany zgodnie z zasadami dotyczącymi składników lokat nienotowanych na aktywnych rynku.

W uzasadnionych przypadkach gdy kurs uznawany za kurs zamknięcia różni się istotnie od kursów wyznaczonych na podstawie innych, wiarygodnych danych rynkowych, dopuszcza się przyjęcie do wyceny kursu innego niż kurs zamknięcia mimo że w dniu wyceny została zawarta co najmniej jedna transakcja na rynku głównym.

- ✓ W przypadku, gdy ze względu na zbliżający się termin wykupu dłużnych papierów wartościowych nie jest możliwe dokonanie wyceny według zasad określonych powyżej papiery te wycenia się metodą odpisu dyskonta lub amortyzacji premii powstałych jako różnica pomiędzy ceną wykupu danego papieru wartościowego, a ostatnią wartością godziwą, po jakiej Subfundusz wycenił dany papier wartościowy według zasad określonych powyżej.
3. Terminowe instrumenty pochodne - według ostatniego dostępnego w momencie dokonywania wyceny, o którym mowa w pkt. A1 ustalonego na aktywnym rynku kursu określającego stan rozliczeń Subfunduszu i instytucji rozliczeniowej.
 4. Pozostałe składniki lokat Subfunduszu – według ostatniego dostępnego w momencie dokonywania wyceny, o którym mowa w pkt. A1 ustalonego na aktywnym rynku kursu, przy czym jeżeli dany rynek wyznacza kurs zamknięcia lub inną wartość stanowiącą jego odpowiednik wycena następuje według tego kursu lub wartości.
- D. Składniki lokat Subfunduszu nienotowane na aktywnym rynku
1. Dłużne papiery wartościowe nienotowane na aktywnym rynku wyceniane są w skorygowanej cenie nabycia, oszacowanej przy zastosowaniu efektywnej stopy procentowej, przy czym w przypadku przeszacowywania dłużnych papierów wartościowych wycenianych według wartości godziwej, do wysokości skorygowanej ceny nabycia – wartość godziwa wynikająca z ksiąg rachunkowych stanowi, na dzień przeszacowania, nowo ustaloną skorygowaną cenę nabycia. W przypadku, gdy data zawarcia transakcji nabycia jest różna od daty jej rozliczenia papier wartościowy

ujmuje się w księgach rachunkowych w cenie nabycia, a skorygowaną cenę nabycia wylicza się od dnia rozliczenia transakcji nabycia.

2. Depozyty wyceniane są w skorygowanej cenie nabycia, oszacowanej przy zastosowaniu efektywnej stopy procentowej.
3. Papiery wartościowe nabyte przy zobowiązaniu się drugiej strony do odkupu, wycenia się, począwszy od dnia zawarcia umowy kupna, metodą skorygowanej ceny nabycia, oszacowanej przy zastosowaniu efektywnej stopy procentowej.
4. Zobowiązania z tytułu zbycia papierów wartościowych, przy zobowiązaniu się Funduszu do odkupu, wycenia się, począwszy od dnia zawarcia umowy sprzedaży, metodą korekty różnicy pomiędzy ceną odkupu a ceną sprzedaży, przy zastosowaniu efektywnej stopy procentowej.
5. Niewystandaryzowane instrumenty pochodne wycenia się w oparciu o modele wyceny powszechnie stosowane dla danego typu instrumentów, a w szczególności w przypadku kontraktów terminowych, terminowych transakcji wymiany walut, stóp procentowych - wg modelu zdyskontowanych przepływów pieniężnych.
6. Dłużne papiery wartościowe zawierające wbudowane instrumenty pochodne wycenia się według wartości godziwej oszacowanej przez wyspecjalizowaną, niezależną jednostkę świadczącą tego rodzaju usługi lub jeżeli Subfundusz nie korzysta z usług takiej jednostki w następujący sposób:
 - ✓ w przypadku, gdy wbudowane instrumenty pochodne są ściśle powiązane z wycenianym papierem dłużnym to wartość całego instrumentu finansowego będzie wyznaczana przy zastosowaniu odpowiedniego dla danego instrumentu finansowego modelu wyceny uwzględniając w swojej konstrukcji modele wyceny poszczególnych wbudowanych instrumentów pochodnych,
 - ✓ w przypadku, gdy wbudowane instrumenty pochodne nie są ściśle powiązane z wycenianym papierem dłużnym, wówczas wartość wycenianego instrumentu finansowego będzie stanowił sumę wartości dłużnego papieru wartościowego (bez wbudowanych instrumentów pochodnych) wyznaczonej przy uwzględnieniu efektywnej stopy procentowej oraz wartości wbudowanych instrumentów pochodnych wyznaczonych w oparciu o modele właściwe dla poszczególnych instrumentów pochodnych. Jeżeli jednak wartość godziwa wydzielonego instrumentu pochodnego nie może być wiarygodnie określona to taki instrument wycenia się według skorygowanej ceny nabycia, oszacowanej przy zastosowaniu efektywnej stopy procentowej, przy czym skutek wyceny zalicza się odpowiednio do przychodów odsetkowych lub kosztów odsetkowych.
7. Jednostki uczestnictwa oraz tytuły uczestnictwa nienotowane na aktywnym rynku wycenia się według ostatniej ogłoszonej przez dany fundusz lub właściwą instytucję wartości aktywów netto funduszu na jednostkę lub tytuł uczestnictwa skorygowaną o ewentualne, znane Subfunduszowi zmiany wartości godziwej, jakie wystąpiły od momentu ogłoszenia do dnia wyceny.
8. Prawa poboru nienotowane na aktywnym rynku wycenia się według:
 - ✓ wartości teoretycznej praw poboru jako różnicy między ceną akcji z ostatniego notowania z prawem poboru, a ceną odniesienia na pierwszym notowaniu akcji po ustaleniu prawa poboru lub
 - ✓ wartości bieżącej prawa poboru uwzględniającej różnicę między bieżącym kursem rynkowym akcji spółki a ceną akcji nowej emisji oraz liczbę praw poboru potrzebnych do objęcia jednej akcji nowej emisji,w zależności od tego, która z powyższych wartości jest niższa.
9. Jeżeli akcje nienotowane na aktywnym rynku są tożsame w prawach do akcji notowanych na aktywnym rynku, wycenia się je według cen tych papierów wartościowych zgodnie z zasadami określonymi w pkt. C1. W przeciwnym wypadku akcje wycenia się w oparciu o ostatnią z cen, po jakiej nabywano akcje na rynku pierwotnym lub w pierwszej ofercie publicznej, powiększoną o wartość godziwą prawa poboru niezbędnego do ich objęcia w dniu wygaśnięcia tego prawa, a w przypadku, gdy zostały określone różne ceny dla nabywców – w oparciu o średnią cenę nabycia, ważoną liczbą nabytych akcji, o ile cena ta została podana do publicznej wiadomości,

z uwzględnieniem zmian wartości tych akcji, spowodowanych zdarzeniami mającymi wpływ na ich wartość godziwą.

10. Jeżeli prawa do akcji nienotowane na aktywnym rynku są tożsame w prawach do akcji notowanych na aktywnym rynku, wycenia się je według cen tych papierów wartościowych zgodnie z zasadami określonymi w pkt. C1. W przeciwnym wypadku prawa do akcji wycenia się w oparciu o ostatnią z cen po jakiej nabywano je na rynku pierwotnym lub w pierwszej ofercie publicznej, powiększoną o wartość godziwą prawa poboru niezbędnego do ich objęcia w dniu wygaśnięcia tego prawa.
11. Pozostałe składniki lokat Subfunduszu nienotowane na aktywnym rynku wyceniane są na podstawie zasad określonych przez Subfundusz, zaakceptowanych przez Depozytariusza, według wiarygodnie ustalonej wartości godziwej na podstawie oszacowania wartości składnika lokat Subfunduszu za pomocą powszechnie uznanych metod estymacji.

E. Wycena aktywów i zobowiązań Subfunduszu denominowanych w walutach obcych

1. Aktywa i zobowiązania denominowane w walutach obcych wycenia się lub ustala w walucie, w której są notowane na aktywnym rynku, a w przypadku gdy nie są notowane na aktywnym rynku – w walucie, w której są denominowane.
2. Aktywa i zobowiązania, o których mowa w pkt. 1 wykazuje się w złotych polskich po przeliczeniu według ostatniego dostępnego w momencie dokonywania wyceny, o którym mowa w pkt. A1, średniego kursu wyliczonego dla danej waluty przez Narodowy Bank Polski.

F. Wycena należności z tytułu zawartej transakcji pożyczki papierów wartościowych

1. Należności z tytułu zawartej transakcji pożyczki papierów wartościowych są wyceniane zgodnie z zasadami przyjętymi do wyceny pożyczonych papierów wartościowych.

1.2. *Zmiany stosowanych zasad rachunkowości*

W okresie sprawozdawczym nie miały miejsca zmiany stosowanych przez Subfundusz zasad rachunkowości.

2. NALEŻNOŚCI SUBFUNDUSZU

(w tysiącach złotych)	31 grudnia 2016 roku	31 grudnia 2015 roku
Z tytułu zbytych lokat	0	0
Z tytułu instrumentów pochodnych	0	0
Z tytułu zbytych jednostek uczestnictwa	131	336
Z tytułu dywidend	18	0
Z tytułu odsetek	5 681	7 699
Z tytułu udzielonych pożyczek	0	0
Pozostałe należności	0	0
Razem	5 830	8 035

3. ZOBOWIĄZANIA SUBFUNDUSZU

(w tysiącach złotych)	31 grudnia 2016 roku	31 grudnia 2015 roku
Z tytułu nabytych aktywów	0	0
Z tytułu transakcji przy zobowiązaniu się subfunduszu do odkupu	0	0
Z tytułu instrumentów pochodnych	1 079	160
Z tytułu wpłat na jednostki uczestnictwa	1 890	683
Z tytułu odkupionych jednostek uczestnictwa	2 409	713
Z tytułu wypłaty dochodów subfunduszu	0	0
Z tytułu krótkoterminowych pożyczek i kredytów	0	0
Z tytułu długoterminowych pożyczek i kredytów	0	0
Z tytułu rezerw	2 768	1 227
Z tytułu rozrachunków publicznoprawnych	132	194
Pozostałe zobowiązania	0	0
Razem	8 278	2 977

4. ŚRODKI PIENIĘŻNE I ICH EKWIWALENTY

(w tysiącach złotych)	Waluta	31 grudnia 2016 roku	31 grudnia 2015 roku
Deutsche Bank Polska S.A.	PLN	6 599	5 099
PKO Bank Polski S.A.	PLN	29 800	0
Deutsche Bank Polska S.A.	EUR	3	18
Deutsche Bank Polska S.A.	CHF	0	0
Deutsche Bank Polska S.A.	USD	2	4
Razem		36 404	5 121

Średni w okresie sprawozdawczym stan środków pieniężnych utrzymywanych w celu zaspokojenia bieżących zobowiązań Subfunduszu	Waluta	31 grudnia 2016 roku	31 grudnia 2015 roku
	CHF	0	0
	EUR	11	17
	PLN	17 168	5 368
	USD	3	3
Razem		17 182	5 388

5. RYZYKA

5.1. Poziom obciążenia aktywów i zobowiązań Subfunduszu ryzykiem stopy procentowej

5.1.1. Aktywa i zobowiązania Subfunduszu obciążone ryzykiem wartości godziwej wynikającym ze stopy procentowej

Na ryzyko zmiany wartości godziwej związane z wahaniami stopy procentowej narażone są przede wszystkim dłużne papiery wartościowe oraz instrumenty rynku pieniężnego o stałym oprocentowaniu i zerokuponowe.

Na dzień 31 grudnia 2016 roku wartość tych lokat w aktywach Subfunduszu wynosiła 372 308 tysięcy złotych, co stanowiło 41,57% aktywów Subfunduszu.

Na dzień 31 grudnia 2015 roku wartość tych lokat w aktywach Subfunduszu wynosiła 408 257 tysięcy złotych, co stanowiło 53,31% aktywów Subfunduszu.

Na dzień 31 grudnia 2016 roku oraz na dzień 31 grudnia 2015 roku zobowiązania Subfunduszu nie były obciążone ryzykiem zmiany wartości godziwej wynikającym ze stopy procentowej.

5.1.2. Aktywa i zobowiązania Subfunduszu obciążone ryzykiem przepływów środków pieniężnych wynikającym ze stopy procentowej

Na ryzyko przepływów środków pieniężnych związane z wahaniami stopy procentowej narażone są dłużne papiery wartościowe o zmiennej stopie procentowej.

Na dzień 31 grudnia 2016 roku wartość tych lokat w aktywach Subfunduszu wynosiła 304 007 tysięcy złotych, co stanowiło 33,95% aktywów Subfunduszu.

Na dzień 31 grudnia 2015 roku wartość tych lokat w aktywach Subfunduszu wynosiła 155 884 tysięcy złotych, co stanowiło 20,35% aktywów Subfunduszu.

Na dzień 31 grudnia 2016 roku oraz na dzień 31 grudnia 2015 roku zobowiązania Subfunduszu nie były obciążone ryzykiem przepływów pieniężnych wynikającym ze stopy procentowej.

5.2. Poziom obciążenia aktywów i zobowiązań Subfunduszu ryzykiem kredytowym

5.2.1. Maksymalne obciążenie ryzykiem kredytowym

Zgodnie z zasadami polityki inwestycyjnej określonymi w statucie, Subfundusz lokuje aktywa głównie w nieskarbowe instrumenty rynku pieniężnego i nieskarbowe dłużne papiery wartościowe, których całkowita wartość powinna być nie niższa niż 70% i może wynieść 100% wartości aktywów Subfunduszu. Przez nieskarbowe instrumenty rynku pieniężnego i nieskarbowe dłużne papiery wartościowe rozumie się instrumenty rynku pieniężnego lub dłużne papiery wartościowe emitowane przez podmioty inne niż Skarb Państwa (i jego odpowiedniki w innych państwach należących do OECD) lub banki centralne państw należących do OECD.

W związku z tym aktywa Subfunduszu obciążone są ryzykiem kredytowym wynikającym z możliwości nie wypełnienia przez emitenta instrumentów finansowych przyjętych zobowiązań.

Na dzień 31 grudnia 2016 roku oraz na dzień 31 grudnia 2015 roku struktura aktywów Subfunduszu przedstawia się następująco:

(w tysiącach złotych)	31 grudnia 2016 roku	31 grudnia 2015 roku
Dłużne papiery wartościowe lub instrumenty rynku pieniężnego emitowane przez Skarb Państwa (z odsetkami)	126 853	44 784
Dłużne papiery wartościowe lub instrumenty rynku pieniężnego emitowane przez państwa członkowskie OECD (z odsetkami)	9 524	11 568
Dłużne papiery wartościowe lub instrumenty rynku pieniężnego pozostałych emitentów (z odsetkami)	545 619	515 488
Kontrakty terminowe na wymianę walut (Forwardy)	1 030	2 109
Tytuły uczestnictwa emitowane przez instytucje wspólnego inwestowania mające siedzibę za granicą	175 881	186 488
Dywidendy	18	0
Środki pieniężne na rachunkach bankowych w bankach krajowych	36 404	5 121
Należności od innych funduszy inwestycyjnych zarządzanych przez Towarzystwo z tytułu zbytych jednostek uczestnictwa	131	336
Razem aktywa Subfunduszu	895 460	765 894

5.2.2. Wskazanie przypadków znaczącej koncentracji ryzyka kredytowego w poszczególnych kategoriach lokat

Subfundusz może lokować powyżej 35% wartości aktywów Subfunduszu wyłącznie w papiery wartościowe emitowane, poręczone lub gwarantowane przez Skarb Państwa lub Narodowy Bank Polski, jednostkę samorządu terytorialnego, państwo członkowskie, jednostkę samorządu terytorialnego państwa członkowskiego, państwo należące do OECD lub międzynarodową instytucję finansową, której członkiem jest Rzeczpospolita Polska lub co najmniej jedno państwo członkowskie. W takim przypadku Subfundusz jest obowiązany dokonywać lokat w papiery wartościowe co najmniej 6 różnych emisji jednego emitenta z tym, że wartość lokat w papiery wartościowe jednej emisji nie może przekroczyć 30% wartości Aktywów Subfunduszu.

Na dzień 31 grudnia 2016 roku oraz na dzień 31 grudnia 2015 roku udział lokat w dłużne papiery wartościowe emitowane, poręczone lub gwarantowane przez wyżej wymienionych emitentów wraz z odsetkami należnymi wynosił odpowiednio 17,74% i 9,59% aktywów Subfunduszu.

5.3. Poziom obciążenia aktywów i zobowiązań Subfunduszu ryzykiem walutowym, ze wskazaniem przypadków znaczącej koncentracji ryzyka walutowego w poszczególnych kategoriach lokat

Aktywa Subfunduszu lokowane są głównie w krajowe nieskarbowe dłużne papiery wartościowe i nieskarbowe instrumenty rynku pieniężnego. Statut dopuszcza również dokonywanie lokat w papiery wartościowe emitowane, poręczone lub gwarantowane przez państwo członkowskie, jednostkę samorządu terytorialnego państwa członkowskiego, państwo należące do OECD lub międzynarodową instytucję finansową, której członkiem jest Rzeczpospolita Polska lub, co najmniej jedno państwo członkowskie. Przy dokonywaniu lokat w papiery wartościowe denominowane w walutach obcych istnieje ryzyko walutowe związane ze zmiennością kursów walut i w związku z tym potencjalną utratą wartości składników lokat Subfunduszu wyrażoną w złotych.

Na dzień 31 grudnia 2016 roku oraz na dzień 31 grudnia 2015 roku procentowy udział składników aktywów denominowanych w poszczególnych walutach obcych w aktywach Subfunduszu przedstawiał się następująco:

Składniki aktywów denominowane w walutach obcych	31 grudnia 2016 roku (%)	31 grudnia 2015 roku (%)
Euro (EUR)	53,14	67,53
- w tym dłużne papiery wartościowe	33,07	42,36
- w tym tytuły uczestnictwa emitowane przez instytucje mające siedzibę za granicą	19,64	24,35
Dolar USA (USD)	7,26	5,71
- w tym dłużne papiery wartościowe	7,17	5,63
Razem	60,40	73,24

Na dzień 31 grudnia 2016 roku oraz na dzień 31 grudnia 2015 roku zobowiązania Subfunduszu nie były obciążone ryzykiem walutowym.

6. INSTRUMENTY POCHODNE

Na dzień 31 grudnia 2016 roku w portfelu Subfunduszu znajdowały się następujące instrumenty pochodne:

Typ zajętej pozycji	Rodzaj Instrumentu pochodnego	Cel otwarcia pozycji	Wartość otwartej pozycji	Wartość przyszłych strumieni pieniężnych	Terminy przyszłych strumieni pieniężnych	Kwota będąca podstawą przyszłych płatności	Termin zapadalności albo wygaśnięcia instrumentu pochodnego	Termin wykonania instrumentu pochodnego
Krótko	Kontrakt terminowy na wymianę w walut FWD	Ograniczenie ryzyka walutowego portfela lokat denominowanego w walutach obcych	1 030 tys. PLN	Płatność wychodząca: 15 500 tys. USD Płatność do otrzymania: 65 843 tys. PLN	23.01.2017 23.01.2017	15 500 tys. USD	termin zamknięcia pozycji - 23.01.2017	termin płatności gotówkowych - 23.01.2017
Krótko	Kontrakt terminowy na wymianę w walut FWD	Ograniczenie ryzyka walutowego portfela lokat denominowanego w walutach obcych	(245) tys. PLN	Płatność wychodząca: 45 000 tys. EUR Płatność do otrzymania: 199 706 tys. PLN	22.03.2017 22.03.2017	45 000 tys. EUR	termin zamknięcia pozycji - 22.03.2017	termin płatności gotówkowych - 22.03.2017
Krótko	Kontrakt terminowy na wymianę w walut FWD	Ograniczenie ryzyka walutowego portfela lokat denominowanego w walutach obcych	(834) tys. PLN	Płatność wychodząca: 62 400 tys. EUR Płatność do otrzymania: 275 636 tys. PLN	30.01.2017 30.01.2017	62 400 tys. EUR	termin zamknięcia pozycji - 30.01.2017	termin płatności gotówkowych - 30.01.2017

Na dzień 31 grudnia 2015 roku w portfelu Subfunduszu znajdowały się następujące instrumenty pochodne:

Typ zajętej pozycji	Rodzaj Instrumentu pochodnego	Cel otwarcia pozycji	Wartość otwartej pozycji	Wartość przyszłych strumieni pieniężnych	Terminy przyszłych strumieni pieniężnych	Kwota będąca podstawą przyszłych płatności	Termin zapadalności albo wygaśnięcia instrumentu pochodnego	Termin wykonania instrumentu pochodnego
Krótko	Kontrakt terminowy na wymianę w walut FWD	Ograniczenie ryzyka walutowego portfela lokat denominowanego w walutach obcych	(160) tys. PLN	Płatność wychodząca: 11 180 tys. USD Płatność do otrzymania: 43 483 tys. PLN	25.01.2016 25.01.2016	11 180 tys. USD	termin zamknięcia pozycji - 25.01.2016	termin płatności gotówkowych - 25.01.2016
Krótko	Kontrakt terminowy na wymianę w walut FWD	Ograniczenie ryzyka walutowego portfela lokat denominowanego w walutach obcych	1 164 tys. PLN	Płatność wychodząca: 72 600 tys. EUR Płatność do otrzymania: 310 692 tys. PLN	14.01.2016 14.01.2016	72 600 tys. EUR	termin zamknięcia pozycji - 14.01.2016	termin płatności gotówkowych - 14.01.2016
Krótko	Kontrakt terminowy na wymianę w walut FWD	Ograniczenie ryzyka walutowego portfela lokat denominowanego w walutach obcych	946 tys. PLN	Płatność wychodząca: 48 500 tys. EUR Płatność do otrzymania: 209 375 tys. PLN	22.06.2016 22.06.2016	48 500 tys. EUR	termin zamknięcia pozycji - 22.06.2016	termin płatności gotówkowych - 22.06.2016

7. TRANSAKCJE PRZY ZOBOWIĄZANIU SIĘ SUBFUNDUSZU LUB DRUGIEJ STRONY DO ODKUPU

7.1. Transakcje przy zobowiązaniu się drugiej strony do odkupu

W okresie sprawozdawczym oraz w roku obrotowym 2015 Subfundusz nie zawierał transakcji przy zobowiązaniu się drugiej strony do odkupu.

7.2. Transakcje przy zobowiązaniu się Subfunduszu do odkupu

W okresie sprawozdawczym oraz w roku obrotowym 2015 Subfundusz nie zawierał transakcji przy zobowiązaniu się Subfunduszu do odkupu.

7.3. Należności z tytułu papierów wartościowych pożyczonych od Subfunduszu w trybie przepisów rozporządzenia o pożyczkach papierów wartościowych

W okresie sprawozdawczym oraz w roku obrotowym 2015 Subfundusz nie zawierał transakcji w trybie przepisów rozporządzenia o pożyczkach papierów wartościowych.

7.4. Zobowiązania z tytułu papierów wartościowych pożyczonych przez Subfundusz w trybie przepisów rozporządzenia o pożyczkach papierów wartościowych

W okresie sprawozdawczym oraz w roku obrotowym 2015 Subfundusz nie zawierał transakcji w trybie przepisów rozporządzenia o pożyczkach papierów wartościowych.

8. KREDYTY I POŻYCZKI

W okresie sprawozdawczym oraz w roku obrotowym 2015 Subfundusz nie zaciągał żadnych kredytów i pożyczek.

W okresie sprawozdawczym oraz w roku obrotowym 2015 Subfundusz nie udzielał żadnych kredytów i pożyczek.

9. WALUTY I RÓŻNICE KURSOWE

9.1. Walutowa struktura pozycji bilansu

(w tysiącach złotych)	31 Grudnia 2016 roku					31 Grudnia 2015 roku				
	CHF	EUR	PLN	USD	RAZEM	CHF	EUR	PLN	USD	RAZEM
I. AKTYWA	0	475 806	354 662	64 992	895 460	0	517 180	204 992	43 722	765 894
1. Środki pieniężne i ich ekwiwalenty	0	3	36 399	2	36 404	0	18	5 099	4	5 121
2. Należności	0	3 751	1 308	771	5 830	0	6 276	1 172	587	8 035
3. Transakcje przy zobowiązaniu się drugiej strony do odkupu	0	0	0	0	0	0	0	0	0	0
4. Składniki lokat notowane na aktywnym rynku	0	350 367	175 002	53 170	578 539	0	322 443	97 168	28 849	448 460
5. Składniki lokat nienotowane na aktywnym rynku	0	121 685	141 953	11 049	274 687	0	188 443	101 553	14 282	304 278
6. Nieruchomości	0	0	0	0	0	0	0	0	0	0
7. Pozostałe aktywa	0	0	0	0	0	0	0	0	0	0
II. ZOBOWIĄZANIA	0	0	8 278	0	8 278	0	0	2 977	0	2 977
III. AKTYWA NETTO	0	475 806	346 384	64 992	887 182	0	517 180	202 015	43 722	762 917

9.2. Dodatnie różnice kursowe

(w tysiącach złotych)	1 stycznia - 31 grudnia 2016 roku	1 stycznia - 31 grudnia 2015 roku
Zrealizowane dodatnie różnice kursowe	7 805	3 798
- Akcje oraz wynikające z nich prawa	0	0
- Dłużne papiery wartościowe	3 965	2 907
- Listy zastawne	0	0
- Jednostki i tytuły uczestnictwa	3 840	891
- Kwity depozytowe	0	0
Niezrealizowane dodatnie różnice kursowe	16 826	4 904
- Akcje oraz wynikające z nich prawa	0	0
- Dłużne papiery wartościowe	13 712	4 904
- Listy zastawne	0	0
- Jednostki i tytuły uczestnictwa	3 114	0
- Kwity depozytowe	0	0
Razem	24 631	8 702

9.3. Ujemne różnice kursowe

(w tysiącach złotych)	1 stycznia - 31 grudnia 2016 roku	1 stycznia - 31 grudnia 2015 roku
Zrealizowane ujemne różnice kursowe:	(187)	(196)
- Akcje oraz wynikające z nich prawa	0	0
- Dłużne papiery wartościowe	(8)	(193)
- Listy zastawne	0	0
- Jednostki i tytuły uczestnictwa	(179)	(3)
- Kwity depozytowe	0	0
Niezrealizowane ujemne różnice kursowe	(2 223)	(1 784)
- Akcje oraz wynikające z nich prawa	0	0
- Dłużne papiery wartościowe	(2 182)	(774)
- Listy zastawne	0	0
- Jednostki i tytuły uczestnictwa	(41)	(1 010)
- Kwity depozytowe	0	0
Razem	(2 410)	(1 980)

9.4. Średni kurs waluty sprawozdania finansowego wyliczony przez NBP, z dnia sporządzenia sprawozdania finansowego

	Kurs w stosunku do zł na 31 grudnia 2016 roku	Kurs w stosunku do zł na 31 grudnia 2015 roku	waluta
Frank, Szwajcaria	4,1173	3,9394	CHF
Euro	4,4240	4,2615	EUR
Dolar USA	4,1793	3,9011	USD

10. DOCHODY I ICH DYSTRYBUCJA

10.1. Zrealizowany zysk (strata) ze zbycia lokat

(w tysiącach złotych)	1 stycznia - 31 grudnia 2016 roku	1 stycznia - 31 grudnia 2015 roku
Składniki lokat notowane na aktywnym rynku, w tym:	(8 341)	3 366
- Papiery wartościowe udziałowe	0	0
- Dłużne papiery wartościowe	(875)	3 366
- Jednostki i tytuły uczestnictwa	(7 466)	0
- Kwity depozytowe	0	0
- Instrumenty pochodne	0	0
- Inne	0	0
Składniki lokat nienotowane na aktywnym rynku, w tym:	2 379	4 089
- Papiery wartościowe udziałowe	0	0
- Dłużne papiery wartościowe	45	58
- Jednostki i tytuły uczestnictwa	2 334	4 031
- Kwity depozytowe	0	0
- Instrumenty pochodne	0	0
- Inne	0	0
Razem	(5 962)	7 455

10.2. Wzrost (spadek) niezrealizowanego zysku (straty) z wyceny aktywów

(w tysiącach złotych)	1 stycznia - 31 grudnia 2016 roku	1 stycznia - 31 grudnia 2015 roku
Składniki lokat notowane na aktywnym rynku, w tym:	27 699	(8 001)
- Papiery wartościowe udziałowe	0	0
- Dłużne papiery wartościowe	21 942	(3 249)
- Jednostki i tytuły uczestnictwa	5 757	(4 752)
- Kwity depozytowe	0	0
- Instrumenty pochodne	0	0
- Inne	0	0
Składniki lokat nienotowane na aktywnym rynku, w tym:	10 325	2 903
- Papiery wartościowe udziałowe	0	0
- Dłużne papiery wartościowe	1 442	1 279
- Jednostki i tytuły uczestnictwa	8 883	1 624
- Kwity depozytowe	0	0
- Instrumenty pochodne	0	0
- Inne	0	0
Razem	38 024	(5 098)

Wszelkie dochody Subfunduszu powiększają wartość aktywów netto Subfunduszu. Subfundusz nie wypłaca kwot stanowiących dochody Subfunduszu bez odkupywania jednostek uczestnictwa.

11. KOSZTY SUBFUNDUSZU

11.1. Koszty Subfunduszu pokrywane przez Towarzystwo

Zgodnie ze statutem Funduszu Towarzystwo pokrywa bezpośrednio ze środków własnych wszelkie koszty i wydatki związane z działalnością Subfunduszu, za wyjątkiem:

- a) prowizji i opłat za przechowywanie papierów wartościowych oraz otwarcie i prowadzenie rachunków bankowych,
- b) prowizji i opłat związanych z transakcjami kupna i sprzedaży papierów wartościowych i praw majątkowych,
- c) opłat, prowizji i kosztów związanych z obsługą i spłatą zaciągniętych przez Subfundusz pożyczek i kredytów bankowych,
- d) podatków, taks notarialnych, opłat sądowych i innych opłat wymaganych przez organy państwowe i samorządowe, w tym opłat za zezwolenia i rejestracyjnych,
- e) kosztów likwidacji Funduszu,
- f) kosztów likwidacji Subfunduszu.

Stąd też wszelkie pozostałe koszty, w tym zwłaszcza:

- a) wynagrodzenie depozytariusza za wycenę i przechowywanie aktywów Subfunduszu;
- b) opłaty dla agenta obsługującego oraz koszty pokrywane na podstawie umowy o świadczenie usług agenta obsługującego;
- c) koszty związane z prowadzeniem ksiąg rachunkowych i badaniem ksiąg Subfunduszu;
- d) koszty doradztwa prawnego, podatkowego i innych usług;
- e) koszty reklamy, promocji, dystrybucji oraz koszty przygotowania, druku i dystrybucji materiałów informacyjnych i ogłoszeń, nie obciążają Subfunduszu i nie są prezentowane w niniejszym sprawozdaniu finansowym.

11.2. Wynagrodzenie Towarzystwa

Za zarządzanie Subfunduszem Towarzystwo pobiera z Aktywów Subfunduszu wynagrodzenie, składające się z części stałej (Wynagrodzenie Stałe) i części zmiennej (Wynagrodzenie Zmienne) uzależnionej od wyników zarządzania Subfunduszem osiągniętych w danym okresie rozliczeniowym.

Wynagrodzenie Stałe wynosi 1% w skali roku naliczone od średniej rocznej Wartości Aktywów Netto Subfunduszu.

Na Wynagrodzenie Zmienne tworzona jest rezerwa, której wartość ustalana jest w każdym Dniu Wyceny oraz na ostatni dzień kalendarzowy w okresie rozliczeniowym zgodnie z następującym wzorem:

$$WZ = \text{MAX}(0; ST \times (\text{WANJU}_1 - \text{WANJU}_0 \times (\text{IND}_1 / \text{IND}_0)) \times \text{LJU})$$

gdzie:

WZ – wysokość rezerwy na Wynagrodzenie Zmienne w dniu naliczania rezerwy

ST – stawka Wynagrodzenia Zmiennego

WANJU₁ – wartość Aktywów Netto Subfunduszu powiększona o rezerwę na Wynagrodzenie Zmienne przypadająca na Jednostkę Uczestnictwa Subfunduszu w dniu naliczania rezerwy na Wynagrodzenie Zmienne

WANJU₀ – wartość Aktywów Netto Subfunduszu na Jednostkę Uczestnictwa Subfunduszu w ostatnim dniu kalendarzowym poprzedniego okresu rozliczeniowego

LJU – średnia arytmetyczna liczby Jednostek Uczestnictwa w każdym dniu w okresie od początku okresu rozliczeniowego do dnia naliczenia rezerwy na Wynagrodzenie Zmienne

IND₁ – wartość Indeksu Rynku Pieniężnego w dniu naliczania rezerwy na Wynagrodzenie Zmienne

IND₀ – wartość Indeksu Rynku Pieniężnego w ostatnim dniu kalendarzowym poprzedniego okresu rozliczeniowego.

Indeks Rynku Pieniężnego – indeks Citigroup PLN 3 Month Eur Deposit Local Currency, który odzwierciedla zachowanie krajowego rynku pieniężnego na bazie oprocentowania trzymiesięcznych depozytów w złotych kwotowanych na rynku międzybankowym. Wartość indeksu obliczana jest przez bank Citigroup i publikowana w każdy dzień roboczy w systemie informacyjnym Bloomberg (kod SB3MPZL Index).

W przypadku, gdy na dany dzień naliczania rezerwy wartość indeksu Citigroup PLN 3 Month Eur Deposit Local Currency nie zostanie wyznaczona i opublikowana, do obliczeń zostanie zastosowana ostatnia dostępna wartość tego indeksu powieszona o przyrostyienne naliczone wg stawki Wibid 3M z danego Dnia Wyceny, zgodnie z następującym wzorem, przy czym wartości zaokrąglane są do czterech miejsc po przecinku:

$$IND_{(t)} = IND_{(t-1)} + IND_{(t-1)} \times N \times (Wibid3M_{(t)} / 365)$$

gdzie:

$IND_{(t)}$ – wartość Indeksu Rynku Pieniężnego w Dniu Wyceny (t)

$IND_{(t-1)}$ – wartość Indeksu Citigroup PLN 3 Month Eur Deposit Local Currency w poprzednim Dniu Wyceny

N – liczba dni kalendarzowych pomiędzy Dniem Wyceny (t) a Dniem Wyceny (t-1)

Wibid3M(t) – wartość 3 miesięcznej stawki Wibid w Dniu Wyceny (t)

W przypadku likwidacji indeksu Citigroup PLN 3 Month Eur Deposit Local Currency wartość Indeksu Rynku Pieniężnego będzie kalkulowana przez Subfundusz na każdy Dzień Wyceny poprzez doliczanie dziennych przyrostów naliczanych wg stawki Wibid3M z danego Dnia Wyceny do poprzedniej wartości Indeksu Rynku Pieniężnego, zgodnie z następującym wzorem, przy czym wartości zaokrąglane są do czterech miejsc po przecinku:

$$IND_{(t)} = IND_{(t-1)} + IND_{(t-1)} \times N \times (Wibid3M_{(t)} / 365)$$

gdzie:

$IND_{(t)}$ – wartość Indeksu Rynku Pieniężnego w Dniu Wyceny (t)

$IND_{(t-1)}$ – wartość Indeksu Rynku Pieniężnego w poprzednim Dniu Wyceny

N – liczba dni kalendarzowych pomiędzy Dniem Wyceny (t) a Dniem Wyceny (t-1)

Wibid3M(t) – wartość 3 miesięcznej stawki Wibid w Dniu Wyceny (t)

Wartość wynagrodzenia w okresie sprawozdawczym kształtowała się następująco:

(w tysiącach złotych)	1 stycznia - 31 grudnia 2016 roku	1 stycznia - 31 grudnia 2015 roku
Część stała wynagrodzenia	7 322	7 946
Część wynagrodzenia uzależniona od wyników Subfunduszu	2 023	577
Razem	9 345	8 523

12. DANE PORÓWNAWCZE O JEDNOSTKACH UCZESTNICTWA

	31 grudnia 2016 roku	31 grudnia 2015 roku	31 grudnia 2014 roku
Wartość aktywów netto Subfunduszu w tysiącach złotych	887 182	762 917	883 951
Wartość aktywów netto na jednostkę uczestnictwa w złotych	127,23	122,07	119,33

VII INFORMACJA DODATKOWA

1. Informacje o znaczących zdarzeniach dotyczących lat ubiegłych, ujętych w sprawozdaniu finansowym za bieżący okres sprawozdawczy

Do dnia sporządzenia sprawozdania finansowego nie zidentyfikowano znaczących zdarzeń dotyczących lat ubiegłych, które wymagałyby ujęcia w sprawozdaniu finansowym.

2. Informacje o znaczących zdarzeniach, jakie nastąpiły po dniu bilansowym, a nieuwzględnionych w sprawozdaniu finansowym

Po dniu bilansowym nie wystąpiły zdarzenia, które wymagałyby uwzględnienia, a nie zostały uwzględnione w sprawozdaniu finansowym.

3. Zestawienie oraz objaśnienie różnic pomiędzy danymi ujawnionymi w sprawozdaniu finansowym i porównywalnych danych finansowych a uprzednio sporządzonymi i opublikowanymi sprawozdaniami finansowymi

Nie występują różnice pomiędzy danymi ujawnionymi w sprawozdaniu finansowym i porównywalnych danych finansowych a uprzednio sporządzonymi i opublikowanymi sprawozdaniami finansowymi.

4. Dokonane korekty błędów podstawowych, ich przyczyny, tytuły oraz wpływ wywołanych tym skutków finansowych na sytuację majątkową i finansową, płynność oraz wynik z operacji i rentowność Subfunduszu

W okresie sprawozdawczym oraz w roku obrotowym 2015 błędy podstawowe nie wystąpiły.

5. Informacja o aktualnie stosowanej metodzie pomiaru całkowitej ekspozycji Subfunduszu

Towarzystwo stosuje procesy, metody i procedury pomiaru oraz zarządzania ryzykiem, a także oblicza całkowitą ekspozycję Subfunduszu. W odniesieniu do Subfunduszu stosowana jest metoda zaangażowania.

6. Inne informacje, niż wskazane powyżej, które w istotny sposób mogłyby wpłynąć na ocenę sytuacji majątkowej, finansowej oraz wyniku z operacji Subfunduszu


W portfelu inwestycyjnym Subfunduszu znajdowało się 1150 sztuk obligacji serii D, zamiennych i zabezpieczonych, wyemitowanych przez spółkę Widok Energia SA („Spółka”) o wartości nominalnej 1300 złotych każda, dla których ze względu na złą sytuację finansową emitenta oraz brak możliwości wykupienia tych obligacji przez Spółkę w dającym się przewidzieć okresie, utworzone zostały odpisy na trwałą utratę wartości w łącznej wysokości 100% ich wartości nominalnej. W dniach 10 oraz 23 marca 2015 roku spółka Copernicus Services Sp. z o.o. SKA w likwidacji, będąca agentem zabezpieczeń w odniesieniu do przelewu wierzytelności ustanowionego zgodnie z Umową przelewu wierzytelności przyszłych na zabezpieczenie z dnia 30 października 2012 roku, na zabezpieczenie wszelkich wierzytelności – rozliczeń obligatariuszy z obligacji zamiennych na akcje serii D wyemitowanych przez Spółkę, przekazał, za pośrednictwem Domu Maklerskiego Copernicus Securities S.A. na rachunek bankowy Subfunduszu środki tytułem spełnienia należnego obligatariuszom świadczenia pieniężnego w związku z wykupem części obligacji, po ich wartości nominalnej (tj. 1 300 złotych przypadające na jedną obligację). W wyniku wyżej opisanych czynności na rachunek bankowy Subfunduszu wpłynęły środki pieniężne w łącznej wysokości 250 900 złotych, które stanowiły zapłatę ceny nominalnej za 193 sztuki obligacji serii D wyemitowanych przez Spółkę. W związku z tym, na dzień sporządzenia niniejszego sprawozdania finansowego Subfunduszu, w jego portfelu znajduje się 957 sztuk obligacji Spółki, dla których utworzony jest odpis na trwałą utratę wartości w wysokości 100% ich wartości.

Dnia 30 lipca 2013 roku Subfundusz Dłużnych Papierów Korporacyjnych „Subfundusz” nabył do portfela inwestycyjnego 350 sztuki obligacji serii A, wyemitowanych przez spółkę LZMO SA („Spółka”) o wartości nominalnej 1 000 złotych każda z terminem wykupu 27 lipca 2015 roku. W dniu 24 lipca 2015 roku zostało podpisane porozumienie dotyczące zmiany warunków emisji tych obligacji, którego wynikiem było przedłużenie pierwotnego terminu wykupu obligacji o rok tj. do dnia 27 lipca 2016 roku, z zastrzeżeniem wcześniejszego wykupu części obligacji w dniach 27 stycznia 2016 roku oraz 27 kwietnia 2016 roku. W efekcie spłata obligacji miała nastąpić w 3 równych transzach w każdej z wyżej wymienionych dat. Mimo wcześniejszych deklaracji, Spółka wykupiła do dnia 27 lipca 2016 roku jedynie 234 sztuki z pierwotnie zakupionych przez Subfundusz 350 sztuk obligacji. Dodatkowo, w dniu 27 lipca 2016 roku, spółka poinformowała o złożeniu wniosku o otwarcie postępowania sanacyjnego w celu wdrożenia programu restrukturyzacyjnego. W efekcie złożonego przez Spółkę wniosku oczekujemy, iż proces odzyskiwania należności, mimo zabezpieczenia na obligacjach, będzie długotrwały. Z uwagi na zaistniałą sytuację i brak, w naszej ocenie, możliwości wykupienia tych obligacji przez Spółkę w dającym się przewidzieć terminie, w dniu złożenia przez Spółkę wniosku o otwarcie postępowania sanacyjnego, w księgach Subfunduszu utworzono rezerwę na trwałą utratę wartości w wysokości 100% wartości nominalnej pozostających do wykupu 116 sztuk obligacji wyemitowanych przez Spółkę.

Niniejsze sprawozdanie finansowe zawiera 27 kolejno ponumerowanych stron.



Marek Przybylski – Prezes Zarządu



Tymoteusz Paleczny – Wiceprezes Zarządu



Marek Wierzbowski – Dyrektor Finansowo-Administracyjny
(Osoba odpowiedzialna za prowadzenie ksiąg rachunkowych Funduszu)

Warszawa, dnia 14 kwietnia 2017 roku.

**Aviva Investors Fundusz Inwestycyjny Otwarty
Subfundusz Aviva Investors Dłużnych Papierów
Korporacyjnych**

**Raport z badania jednostkowego sprawozdania finansowego
za rok obrotowy od 1 stycznia do 31 grudnia 2016 r.**



**Raport z badania jednostkowego sprawozdania finansowego
za rok obrotowy od 1 stycznia do 31 grudnia 2016 r.**

**Dla Walnego Zgromadzenia i Rady Nadzorczej
Aviva Investors Poland Towarzystwo Funduszy Inwestycyjnych S.A.**

**Niniejszy raport zawiera 9 kolejno ponumerowanych stron i składa się
z następujących części:**

	Strona
I. Ogólna charakterystyka Subfunduszu.....	2
II. Informacje dotyczące przeprowadzonego badania	4
III. Charakterystyka wyników, sytuacji finansowej jednostki oraz istotnych pozycji jednostkowego sprawozdania finansowego	5
IV. Stwierdzenia niezależnego biegłego rewidenta	8
V. Informacje końcowe	9

Aviva Investors Fundusz Inwestycyjny Otwarty
Subfundusz Aviva Investors Dłużnych Papierów Korporacyjnych
Raport z badania jednostkowego sprawozdania finansowego
za rok obrotowy od 1 stycznia do 31 grudnia 2016 r.

I. Ogólna charakterystyka Subfunduszu

- a. Siedzibą Subfunduszu Aviva Investors Dłużnych Papierów Korporacyjnych („Subfundusz”) jest Warszawa, ulica Inflancka 4b. Do dnia 31 lipca 2016 r. siedziba Subfunduszu mieściła się w Warszawie przy ulicy Domaniewskiej 44.
- b. Subfundusz został wydzielony w ramach Aviva Investors Fundusz Inwestycyjny Otwarty („Fundusz”). Subfundusz został utworzony w dniu 18 listopada 2011 r.
- c. Fundusz został wpisany do Rejestru Funduszy Inwestycyjnych prowadzonego przez Sąd Okręgowy w Warszawie pod numerem RFI 261 dnia 3 listopada 2006 r.
- d. Funduszem zarządza Aviva Investors Poland Towarzystwo Funduszy Inwestycyjnych S.A. („Towarzystwo”) z siedzibą w Warszawie przy ulicy Inflanckiej 4b. Do dnia 31 lipca 2016 r. siedziba Towarzystwa mieściła się w Warszawie przy ulicy Domaniewskiej 44.
- e. Akt założycielski Towarzystwa sporządzono w formie aktu notarialnego w Kancelarii Notarialnej Jolanty Ołapińskiej we Wrocławiu w dniu 31 lipca 1996 r. i zarejestrowano w repertorium A pod numerem 2853/1996. W dniu 9 maja 2001 r. Sąd Rejonowy dla Wrocławia Fabrycznej VI Wydział Gospodarczy Krajowego Rejestru Sądowego dokonał wpisu Towarzystwa do Rejestru Przedsiębiorców pod numerem KRS 0000011017. Dnia 31 marca 2009 r. Nadzwyczajne Walne Zgromadzenie podjęło uchwałę o zmianie nazwy Towarzystwa na Aviva Investors Poland Towarzystwo Funduszy Inwestycyjnych S.A. Zmiana została zarejestrowana w Krajowym Rejestrze Sądowym w dniu 29 maja 2009 r.
- f. Dla celów rozliczeń z tytułu podatków Funduszowi nadano dnia 5 grudnia 2006 r. numer NIP 108-00-02-319. Dla celów statystycznych Fundusz otrzymał numer REGON 140761408.
- g. W badanym okresie przedmiotem działalności Funduszu było lokowanie środków pieniężnych wpłaconych przez uczestników Funduszu w celu zapewnienia wzrostu ich wartości. Fundusz działa w oparciu o Ustawę z dnia 27 maja 2004 r. o funduszach inwestycyjnych i zarządzaniu alternatywnymi funduszami inwestycyjnymi (Dz. U. z 2016 r., poz. 1896 z późn. zm.) oraz na podstawie Statutu.
- h. Celem inwestycyjnym Subfunduszu jest wzrost wartości aktywów Subfunduszu w wyniku wzrostu wartości lokat. Aktywa Subfunduszu lokowane są głównie w nieskarbowe instrumenty rynku pieniężnego i nieskarbowe dłużne papiery wartościowe. Subfundusz będzie dążył, aby łączny udział lokat w dłużne papiery wartościowe, instrumenty rynku pieniężnego oraz depozyty w bankach krajowych denominowanych w złotych wynosił co najmniej 66% wartości Aktywów Subfunduszu. Całkowita wartość lokat w nieskarbowe instrumenty rynku pieniężnego i nieskarbowe dłużne papiery wartościowe będzie nie niższa niż 70% i może wynieść 100% wartości aktywów Subfunduszu.

Aviva Investors Fundusz Inwestycyjny Otwarty
Subfundusz Aviva Investors Dłużnych Papierów Korporacyjnych
Raport z badania jednostkowego sprawozdania finansowego
za rok obrotowy od 1 stycznia do 31 grudnia 2016 r.

I. Ogólna charakterystyka Subfunduszu (cd.)

- i. W roku obrotowym i do dnia podpisania jednostkowego sprawozdania finansowego Subfunduszu Członkami Zarządu Towarzystwa byli:
- Marek Przybylski Prezes Zarządu
 - Tymoteusz Paleczny Wiceprezes Zarządu
- j. Funkcję Depozytariusza Funduszu sprawował Deutsche Bank Polska S.A. z siedzibą w Warszawie, Aleja Armii Ludowej 26.
- k. Na dzień bilansowy na rachunkach uczestników Subfunduszu znajdowało się 6.973.118,38 jednostek uczestnictwa. Na dzień 31 grudnia 2016 r. wartość jednostki uczestnictwa wyniosła 127,23 zł.

Aviva Investors Fundusz Inwestycyjny Otwarty
Subfundusz Aviva Investors Dłużnych Papierów Korporacyjnych
Raport z badania jednostkowego sprawozdania finansowego
za rok obrotowy od 1 stycznia do 31 grudnia 2016 r.

II. Informacje dotyczące przeprowadzonego badania

- a. Badanie jednostkowego sprawozdania finansowego za rok obrotowy od 1 stycznia do 31 grudnia 2016 r. zostało przeprowadzone przez PricewaterhouseCoopers Sp. z o.o. z siedzibą w Warszawie, Aleja Armii Ludowej 14 wpisaną na listę podmiotów uprawnionych do badania sprawozdań finansowych pod numerem 144. W imieniu podmiotu uprawnionego badanie przeprowadzone zostało pod nadzorem kluczowego biegłego rewidenta Tomasza Orłowskiego (numer w rejestrze 12045).
- b. PricewaterhouseCoopers Sp. z o.o. została wybrana na biegłego rewidenta Towarzystwa Uchwałą nr 3 Rady Nadzorczej z dnia 12 maja 2016 r. na podstawie artykułu 16.2 pkt. 10 Statutu Towarzystwa.
- c. PricewaterhouseCoopers Sp. z o.o. oraz kluczowy biegły rewident przeprowadzający badanie są niezależni od badanej jednostki w rozumieniu art. 56 ust. 2-4 ustawy z dnia 7 maja 2009 r. o biegłych rewidentach i ich samorządzie, podmiotach uprawnionych do badania sprawozdań finansowych oraz o nadzorze publicznym (Dz. U. z 2016 r., poz. 1000, z późn. zm.).
- d. Badanie przeprowadzono na podstawie umowy zawartej w dniu 16 lipca 2015 r. i aneksowanej 2 grudnia 2016 r. w okresie od 6 marca do 14 kwietnia 2017 r.
- e. Badanie przeprowadzono zgodnie z Międzynarodowymi Standardami Badania przyjętymi jako Krajowe Standardy Rewizji Finansowej uchwałą Krajowej Rady Biegłych Rewidentów z dnia 10 lutego 2015 r. Na zakres badania miał wpływ przyjęty poziom istotności. Zgodnie z powyższymi standardami badania koncepcja istotności stosowana jest przez biegłego rewidenta zarówno przy planowaniu i przeprowadzaniu badania, jak i przy ocenie wpływu rozpoznanych podczas badania zniekształceń oraz skorygowanych zniekształceń, jeśli występują, na jednostkowe sprawozdanie finansowe, a także przy formułowaniu opinii w sprawozdaniu biegłego rewidenta.

Badanie zaprojektowane zostało w celu uzyskania wystarczającej pewności czy jednostkowe sprawozdanie finansowe jako całość nie zawiera istotnego zniekształcenia. Zniekształcenia mogą powstać na skutek błędu lub oszustwa. Zniekształcenia są uważane za istotne, jeżeli można racjonalnie oczekiwać, że pojedynczo lub łącznie mogłyby wpłynąć na decyzje gospodarcze użytkowników podjęte na podstawie jednostkowego sprawozdania finansowego.

Na podstawie zawodowego osądu ustalono i udokumentowano progi ilościowe istotności, w tym ogólną istotność w odniesieniu do jednostkowego sprawozdania finansowego jako całości. Progi te, wraz z czynnikami jakościowymi wpłynęły na określenie zakresu badania oraz na rodzaj, czas i zasięg procedur badania, a także na ocenę wpływu zniekształceń, zarówno indywidualnie, jak i łącznie na jednostkowe sprawozdanie finansowe jako całość. W związku z powyższym wszystkie stwierdzenia zawarte w sprawozdaniu biegłego rewidenta, w tym na temat innych wymogów prawa i regulacji, wyrażane są z uwzględnieniem poziomu istotności ustalonego zgodnie ze standardami badania i osądem biegłego rewidenta.

Aviva Investors Fundusz Inwestycyjny Otwarty
Subfundusz Aviva Investors Dłużnych Papierów Korporacyjnych
Raport z badania jednostkowego sprawozdania finansowego
za rok obrotowy od 1 stycznia do 31 grudnia 2016 r.

III. Charakterystyka wyników, sytuacji finansowej jednostki oraz istotnych pozycji jednostkowego sprawozdania finansowego

BILANS na 31 grudnia 2016 r.

	31.12.2016 r.	31.12.2015 r.	Zmiana	Zmiana
	tys. zł	tys. zł	tys. zł	(%)
Aktywa	895.460	765.894	129.566	16,9
Zobowiązania	(8.278)	(2.977)	(5.301)	>100,0
Aktywa netto	887.182	762.917	124.265	16,3
Kapitał Subfunduszu	769.837	673.509	96.328	14,3
Kapitał wpłacony	3.557.662	2.894.574	663.088	22,9
Kapitał wypłacony (wielkość ujemna)	(2.787.825)	(2.221.065)	(566.760)	25,5
Dochody zatrzymane	58.863	68.950	(10.087)	(14,6)
Wzrost wartości lokat w odniesieniu do ceny nabycia	58.482	20.458	38.024	185,9
Kapitał Subfunduszu i zakumulowany wynik z operacji	887.182	762.917	124.265	16,3

RACHUNEK WYNIKU Z OPERACJI
za rok obrotowy od 1 stycznia do 31 grudnia 2016 r.

	2016 r.	2015 r.	Zmiana	Zmiana
	tys. zł	tys. zł	tys. zł	(%)
Przychody z lokat	18.909	24.499	(5.590)	(22,8)
Koszty Subfunduszu	(23.034)	(8.645)	(14.389)	>100,0
Przychody z lokat netto	(4.125)	15.854	(19.979)	<(100,0)
Zrealizowany i niezrealizowany zysk	32.062	2.357	29.705	>100,0
Wynik z operacji	27.937	18.211	9.726	53,4

**Aviva Investors Fundusz Inwestycyjny Otwarty
Subfundusz Aviva Investors Dłużnych Papierów Korporacyjnych
Raport z badania jednostkowego sprawozdania finansowego
za rok obrotowy od 1 stycznia do 31 grudnia 2016 r.**

III. Charakterystyka wyników, sytuacji finansowej jednostki oraz istotnych pozycji jednostkowego sprawozdania finansowego (cd.)

Wybrane wskaźniki charakteryzujące sytuację majątkową i finansową oraz wyniki finansowe Subfunduszu

Działalność gospodarczą Subfunduszu, jego wynik z operacji za rok obrotowy oraz sytuację majątkową i finansową na dzień bilansowy w porównaniu do okresu poprzedzającego charakteryzują następujące wskaźniki:

	31.12.2016 r.	31.12.2015 r.
Wskaźnik przyrostu aktywów		
Przyrost/spadek wartości całkowitej WAN (w stosunku do wartości WAN na początek roku obrotowego)	16,3%	(13,7)%
	2016 r.	2015 r.
Wskaźniki zyskowności działania		
Stopa zwrotu jednostki	4,2%	2,3%
Wskaźnik efektywności (Wynik z operacji / Średnia wartość aktywów netto w okresie sprawozdawczym)	3,8%	2,3%
Wskaźnik poziomu kosztów działalności		
(Koszty operacyjne netto / Przychody*)	45,2%	32,2%

(*) obejmuje przychody z lokat, zrealizowany wynik ze zbycia lokat i zmianę niezrealizowanego wyniku z wyceny lokat.

Przedstawione powyżej wskaźniki wyliczono na podstawie jednostkowego sprawozdania finansowego.

Celem badania nie było przedstawienie Subfunduszu w kontekście wyników działalności i osiągniętych wskaźników. Szczegółowa interpretacja wskaźników wymaga pogłębionej analizy działalności Subfunduszu i jego uwarunkowań.

Aviva Investors Fundusz Inwestycyjny Otwarty
Subfundusz Aviva Investors Dłużnych Papierów Korporacyjnych
Raport z badania jednostkowego sprawozdania finansowego
za rok obrotowy od 1 stycznia do 31 grudnia 2016 r.

III. Charakterystyka wyników, sytuacji finansowej jednostki oraz istotnych pozycji jednostkowego sprawozdania finansowego (cd.)

Celem badania nie było przedstawienie pogłębionej analizy ekonomicznej działalności Subfunduszu, jego jednostkowego sprawozdania finansowego lub któregośkolwiek z jego komponentów. Ocena działalności wymaga rozpatrzenia m.in. wpływu zjawisk makroekonomicznych, stanu rynków finansowych oraz długoterminowej strategii inwestycyjnej realizowanej przez Subfundusz.

Poniższe komentarze przedstawiono w oparciu o wiedzę uzyskaną w trakcie badania jednostkowego sprawozdania finansowego.

- Na dzień 31 grudnia 2016 r. aktywa netto Subfunduszu wyniosły 887.182 tys. zł i wzrosły w stosunku do stanu na dzień 31 grudnia 2015 r. o 124.265 tys. zł, tj. o 16,3%. Na wzrost aktywów netto wpłynęło zwiększenie kapitałów Subfunduszu o 96.328 tys. zł (tj. o 14,3%) oraz dodatni wynik z operacji w kwocie 27.937 tys. zł.
- Subfundusz zamknął rok obrotowy zakończony 31 grudnia 2016 r. dodatnim wynikiem z operacji w wysokości 27.937 tys. zł, który był wyższy od dodatniego wyniku z operacji wypracowanego w roku obrotowym zakończonym 31 grudnia 2015 r. o 9.726 tys. zł, tj. o 53,4%. Na wyższy wynik z operacjiłożył się niezrealizowany zysk z wyceny lokat w kwocie 38.024 tys. zł wobec wykazanej w 2015 r. niezrealizowanej straty z wyceny lokat w kwocie 5.098 tys. zł.
- Wskaźniki zyskowności działania w badanym roku obrotowym kształtowały się następująco:
 - Stopa zwrotu z jednostki, obliczona jako stosunek zmiany wartości jednostki w badanym roku obrotowym do wartości jednostki na koniec poprzedniego roku obrotowego, była dodatnia i wyniosła w 2016 r. 4,2%, co oznacza wzrost o 1,9 punktu procentowego w porównaniu do dodatniej stopy zwrotu równej 2,3% osiągniętej w 2015 r.
 - Wskaźnik efektywności, liczony jako stosunek wyniku z operacji do średniej wartości aktywów netto w badanym roku obrotowym, był dodatni i kształtował się na poziomie 3,8%. W 2015 r. wskaźnik ten był również dodatni i wyniósł 2,3%.
 - Wskaźnik poziomu kosztów, określający udział kosztów operacyjnych netto Subfunduszu w sumie przychodów z lokat, wyniku zrealizowanego i zmiany wyniku niezrealizowanego w badanym roku obrotowym, był dodatni i wyniósł 45,2%. W poprzednim roku obrotowym wskaźnik był również dodatni i wyniósł 32,2%. Główną pozycję kosztów operacyjnych stanowiło ujemne saldo różnic kursowych.
- Wartość portfela lokat Subfunduszu na dzień 31 grudnia 2016 r. wyniosła 852.147 tys. zł i w porównaniu ze stanem na 31 grudnia 2015 r. uległa zwiększeniu o 99.569 tys. zł, tj. o 13,2%. Na wzrost wartości lokat w badanym okresie w największym stopniułożyło się zwiększenie portfela dłużnych papierów wartościowych.
- Na dzień 31 grudnia 2016 r. składnikami lokat Subfunduszu były głównie dłużne papiery wartościowe (78,7% portfela lokat) oraz tytuły uczestnictwa emitowane przez instytucje wspólnego inwestowania mające siedzibę za granicą (20,6% portfela lokat). Pozostałą część lokat stanowiły listy zastawne o wartości 5.508 tys. zł oraz wyrażone w wartości ujemnej instrumenty pochodne wyceniane na 49 tys. zł.

Jednostkowe sprawozdanie finansowe zostało sporządzone zgodnie z zasadą kontynuacji działalności.

Aviva Investors Fundusz Inwestycyjny Otwarty
Subfundusz Aviva Investors Dłużnych Papierów Korporacyjnych
Raport z badania jednostkowego sprawozdania finansowego
za rok obrotowy od 1 stycznia do 31 grudnia 2016 r.

IV. Stwierdzenia niezależnego biegłego rewidenta

- a. Zarząd Towarzystwa przedstawił w toku badania żądane informacje, wyjaśnienia i oświadczenia oraz przedłożył oświadczenie o kompletnym ujęciu danych w księgach rachunkowych i wykazaniu wszelkich zobowiązań warunkowych, a także poinformował o istotnych zdarzeniach, które nastąpiły po dniu bilansowym do dnia złożenia oświadczenia.
- b. Zakres badania nie był ograniczony.
- c. Jednostkowe sprawozdanie finansowe Subfunduszu za rok obrotowy od 1 stycznia do 31 grudnia 2015 r. zostało zatwierdzone Uchwałą nr 17 Walnego Zgromadzenia z dnia 28 kwietnia 2016 r. oraz złożone w Sądzie Okręgowym w Warszawie w dniu 5 maja 2016 r. oraz ogłoszone w Monitorze Sądowym i Gospodarczym dnia 10 listopada 2016 r. (Nr 218/2016, poz. 29650).
- d. Dokonałiśmy oceny prawidłowości funkcjonowania systemu księgowości. Naszej ocenie podlegały w szczególności:
- prawidłowość dokumentacji operacji gospodarczych,
 - rzetelność, bezbłądność i sprawdzalność ksiąg rachunkowych, w tym także prowadzonych za pomocą komputera,
 - stosowane metody zabezpieczania dostępu do danych i systemu ich przetwarzania za pomocą komputera,
 - ochrona dokumentacji księgowej, ksiąg rachunkowych i jednostkowego sprawozdania finansowego.
- Ocena ta, w połączeniu z badaniem wiarygodności poszczególnych pozycji jednostkowego sprawozdania finansowego daje podstawę do wyrażenia ogólnej, całościowej opinii o tym sprawozdaniu. Nie było celem naszego badania wyrażenie kompleksowej opinii na temat funkcjonowania wyżej wymienionego systemu.
- e. Wprowadzenie, noty objaśniające oraz informacja dodatkowa przedstawiają wszystkie istotne informacje określone przez Rozporządzenie Ministra Finansów z dnia 24 grudnia 2007 r. w sprawie szczególnych zasad rachunkowości funduszy inwestycyjnych („Rozporządzenie” – Dz. U. z 2007 r. nr 249, poz. 1859) w sposób kompletny i prawidłowy we wszystkich istotnych aspektach.

**Aviva Investors Fundusz Inwestycyjny Otwarty
Subfundusz Aviva Investors Dłużnych Papierów Korporacyjnych
Raport z badania jednostkowego sprawozdania finansowego
za rok obrotowy od 1 stycznia do 31 grudnia 2016 r.**

V. Informacje końcowe

Niniejszy raport został sporządzony w związku z badaniem jednostkowego sprawozdania finansowego Subfunduszu Aviva Investors Dłużnych Papierów Korporacyjnych, będącego wydzielonym Subfunduszem Aviva Investors Funduszu Inwestycyjnego Otwartego z siedzibą w Warszawie, przy ulicy Inflanckiej 4b. Jednostkowe sprawozdanie finansowe zostało podpisane przez Zarząd Towarzystwa oraz osobę, której powierzono prowadzenie ksiąg rachunkowych, dnia 14 kwietnia 2017 r.

Raport powinien być czytany wraz ze Sprawozdaniem niezależnego biegłego rewidenta z dnia 14 kwietnia 2017 r. dla Walnego Zgromadzenia i Rady Nadzorczej Aviva Investors Poland Towarzystwo Funduszy Inwestycyjnych S.A. zawierającym opinię bez zastrzeżeń dotyczącą wyżej opisanego jednostkowego sprawozdania finansowego. Opinia o jednostkowym sprawozdaniu finansowym wyraża ogólny wniosek wynikający z przeprowadzonego badania. Wniosek ten nie stanowi sumy ocen wyników badania poszczególnych pozycji sprawozdania bądź zagadnień, ale zakłada nadanie poszczególnym ustaleniom odpowiedniej wagi (istotności), uwzględniającej wpływ stwierdzonych faktów na rzetelność i prawidłowość jednostkowego sprawozdania finansowego.

Przeprowadzający badanie w imieniu PricewaterhouseCoopers Sp. z o.o., spółki wpisanej na listę podmiotów uprawnionych do badania sprawozdań finansowych pod numerem 144:

Tomasz Orłowski

Tomasz Orłowski

Kluczowy Biegły Rewident
Numer ewidencyjny 12045

Warszawa, 14 kwietnia 2017 r.