

Aviva Investors Fundusz Inwestycyjny Otwarty Subfundusz Aviva Investors Depozytowy

Raport niezależnego biegłego rewidenta z przeglądu

Oświadczenie Zarządu Towarzystwa

Jednostkowe sprawozdanie finansowe Subfunduszu

Za okres od 1 stycznia do 30 czerwca 2018 r.

Zawartość:

Raport niezależnego biegłego rewidenta z przeglądu

przygotowane przez PricewaterhouseCoopers Sp. z o.o.

Oświadczenie Zarządu Towarzystwa

przygotowane przez Zarząd Aviva Investors Towarzystwo Funduszy Inwestycyjnych S.A.

Jednostkowe sprawozdanie finansowe Subfunduszu

przygotowane przez Zarząd Aviva Investors Towarzystwo Funduszy Inwestycyjnych S.A.



Raport niezależnego biegłego rewidenta z przeglądu półrocznego jednostkowego sprawozdania finansowego

**Dla Walnego Zgromadzenia Akcjonariuszy i Rady Nadzorczej Aviva Investors
Poland Towarzystwo Funduszy Inwestycyjnych S.A.**

Wprowadzenie

Przeprowadziliśmy przegląd załączonego półrocznego jednostkowego sprawozdania finansowego Subfunduszu Aviva Investors Depozytowy, będącego wydzielonym Subfunduszem Aviva Investors Funduszu Inwestycyjnego Otwartego (zwanego dalej „Subfunduszem”) z siedzibą w Warszawie przy ulicy Inflanckiej 4b, zarządzanego przez Aviva Investors Poland Towarzystwo Funduszy Inwestycyjnych S.A. (zwane dalej „Towarzystwem”), obejmującego wprowadzenie do jednostkowego sprawozdania finansowego, zestawienie lokat oraz bilans sporządzone na dzień 30 czerwca 2018 r., rachunek wyniku z operacji oraz zestawienie zmian w aktywach netto sporządzone za okres od 1 stycznia do 30 czerwca 2018 r. oraz noty objaśniające i informację dodatkową.

Odpowiedzialność Zarządu Towarzystwa za półroczne jednostkowe sprawozdanie finansowe

Zarząd Towarzystwa odpowiedzialny jest za sporządzenie i rzetelną prezentację półrocznego jednostkowego sprawozdania finansowego zgodnie z ustawą z dnia 29 września 1994 roku o rachunkowości („Ustawa o rachunkowości” - Dz. U. z 2018 r., poz. 395, z późn. zm.) oraz przepisami Rozporządzenia Ministra Finansów z dnia 24 grudnia 2007 r. w sprawie szczególnych zasad rachunkowości funduszy inwestycyjnych („Rozporządzenie w sprawie szczególnych zasad rachunkowości funduszy inwestycyjnych” – Dz. U. z dnia 31 grudnia 2007 r. nr 249, poz. 1859). Zarząd Towarzystwa jest również odpowiedzialny za taką kontrolę wewnętrzną, którą uznaje za niezbędną dla umożliwienia sporządzenia sprawozdania finansowego niezawierającego istotnego zniekształcenia spowodowanego oszustwem lub błędem.

Odpowiedzialność biegłego rewidenta

Jesteśmy odpowiedzialni za sformułowanie wniosku na temat półrocznego jednostkowego sprawozdania finansowego na podstawie przeprowadzonego przez nas przeglądu. Przegląd przeprowadziliśmy zgodnie z Międzynarodowym Standardem Usług Przeglądu 2400, *Przegląd historycznych sprawozdań finansowych* przyjętym jako Krajowy Standard Przeglądu 2400 uchwałą Krajowej Rady Biegłych Rewidentów z dnia 5 marca 2018 r. („KSP 2400”). KSP 2400 wymaga od nas sformułowania wniosku, czy naszą uwagę zwróciło cokolwiek, co powodowałoby nasze przekonanie, że półroczne jednostkowe sprawozdanie finansowe jako całość nie zostało sporządzone, we wszystkich istotnych aspektach, zgodnie z Ustawą o rachunkowości. Standard ten wymaga także od nas przestrzegania odpowiednich wymogów etycznych.

*PricewaterhouseCoopers Sp. z o.o., ul. Lecha Kaczyńskiego 14, 00-638 Warszawa, Polska,
T: +48 (22) 746 4000, F: +48 (22) 742 4040, www.pwc.com*

PricewaterhouseCoopers Sp. z o.o. wpisana jest do Krajowego Rejestru Sądowego prowadzonego przez Sąd Rejonowy dla m. st. Warszawy, pod numerem KRS 0000044655, NIP 526-021-02-28. Kapitał zakładowy wynosi 10.363.900 złotych. Siedzibą Spółki jest Warszawa, ul. Lecha Kaczyńskiego 14.



Przeгляд sprawozdań finansowych zgodnie z KSP 2400 jest zleceniem o ograniczonej pewności. Biegły rewident przeprowadza procedury, przede wszystkim składające się z kierowania zapytań do Zarządu Towarzystwa i, odpowiednio, do innych osób w Towarzystwie oraz stosowania procedur analitycznych, a także ocenia uzyskane dowody.

Liczba procedur przeprowadzonych w trakcie przeglądu jest znacznie mniejsza niż w przypadku przeprowadzania badania wykonywanego zgodnie z Krajowymi Standardami Badania. W związku z tym nie wyrażamy opinii z badania na temat tego półrocznego jednostkowego sprawozdania finansowego.

Wniosek

Na podstawie przeprowadzonego przez nas przeglądu stwierdzamy, że nic nie zwróciło naszej uwagi, co kazałoby nam sądzić, że załączone półroczne jednostkowe sprawozdanie finansowe nie przedstawia rzetelnego i jasnego obrazu sytuacji finansowej Subfunduszu na dzień 30 czerwca 2018 r. oraz wyniku z operacji za okres od 1 stycznia do 30 czerwca 2018 r. zgodnie z zasadami rachunkowości określonymi w Ustawie o rachunkowości, oraz przepisami Rozporządzenia w sprawie szczególnych zasad rachunkowości funduszy inwestycyjnych.

Przeprowadzający przegląd w imieniu PricewaterhouseCoopers Sp. z o.o., spółki wpisanej na listę firm audytorskich pod numerem 144:

A handwritten signature in blue ink, appearing to read 'A. Celiński'.

Adam Celiński

Biegły Rewident
Numer ewidencyjny 90033

Warszawa, 24 sierpnia 2018 r.


OŚWIADCZENIE ZARZĄDU

Zarząd Aviva Investors Poland Towarzystwo Funduszy Inwestycyjnych S.A., zgodnie z przepisami ustawy z dnia 29 września 1994 roku o rachunkowości (tekst jednolity Dz. U. z 2018 r., poz. 395 z późniejszymi zmianami) oraz rozporządzenia Ministra Finansów z dnia 24 grudnia 2007 roku w sprawie szczególnych zasad rachunkowości funduszy inwestycyjnych (Dz. U. 2007, Nr 249, poz. 1859) przedstawia jednostkowe sprawozdanie finansowe Subfunduszu Aviva Investors Depozytowy wydzielonego w ramach Aviva Investors Funduszu Inwestycyjnego Otwartego, sporządzone za okres 6 miesięcy zakończony dnia 30 czerwca 2018 roku, obejmujące:

- zestawienie lokat subfunduszu według stanu na dzień 30 czerwca 2018 roku, wykazujące składniki lokat subfunduszu o wartości 14 912 tys. zł;
- bilans subfunduszu sporządzony na dzień 30 czerwca 2018 roku, wykazujący wartość aktywów netto subfunduszu w wysokości 19 731 tys. zł;
- rachunek wyniku z operacji subfunduszu sporządzony za okres od dnia 1 stycznia 2018 roku do dnia 30 czerwca 2018 roku, wykazujący dodatni wynik z operacji w wysokości 69 tys. zł;
- zestawienie zmian w aktywach netto sporządzone za okres od dnia 1 stycznia 2018 roku do dnia 30 czerwca 2018 roku, wykazujące zwiększenie wartości aktywów netto subfunduszu w wysokości 15 763 tys. zł.



Marek Przybylski
Prezes Zarządu



Tymoteusz Paleczny
Wiceprezes Zarządu



Marek Wierzbowski
Dyrektor Finansowo-Administracyjny
(Osoba odpowiedzialna za prowadzenie ksiąg rachunkowych Funduszu)

Warszawa, dnia 24 sierpnia 2018 roku.

**JEDNOSTKOWE SPRAWOZDANIE FINANSOWE
AVIVA INVESTORS FUNDUSZ INWESTYCYJNY OTWARTY
SUBFUNDUSZ AVIVA INVESTORS DEPOZYTOWY
ZA OKRES 6 MIESIĘCY ZAKOŃCZONY DNIA 30 CZERWCA 2018 ROKU**

I WPROWADZENIE

1. INFORMACJE OGÓLNE

Aviva Investors Fundusz Inwestycyjny Otwarty („Fundusz”) jest funduszem inwestycyjnym otwartym z wydzielonymi subfunduszami w rozumieniu przepisów Ustawy z dnia 27 maja 2004 roku o funduszach inwestycyjnych i zarządzaniu alternatywnymi funduszami inwestycyjnymi (tekst jednolity Dz. U. z 2018 r., poz. 1355) („Ustawa”).

Wg stanu na dzień bilansowy w skład Funduszu wchodzi następujące subfundusze:

- Aviva Investors Depozyt Plus,
- Aviva Investors Obligacji,
- Aviva Investors Ochrony Kapitału Plus,
- Aviva Investors Stabilnego Inwestowania,
- Aviva Investors Zrównoważony,
- Aviva Investors Polskich Akcji,
- Aviva Investors Europejskich Akcji,
- Aviva Investors Małych Spółek,
- Aviva Investors Nowych Spółek,
- Aviva Investors Nowoczesnych Technologii,
- Aviva Investors Optymalnego Wzrostu,
- Aviva Investors Aktywnej Alokacji,
- Aviva Investors Globalnych Akcji,
- Aviva Investors Obligacji Dynamiczny,
- Aviva Investors Dłużnych Papierów Korporacyjnych oraz
- Aviva Investors Depozytowy.

Subfundusz Aviva Investors Depozytowy („Subfundusz”) został utworzony w dniu 28 listopada 2014 roku pod nazwą Aviva Investors Obligacji Zamiennych, jako Subfundusz wydzielony w ramach Funduszu.

W dniu 15 grudnia 2017 roku weszły w życie zmiany statutu Funduszu, m. in. w zakresie zmian nazwy i polityki inwestycyjnej Subfunduszu. Zgodnie z tymi zapisami nazwa Subfunduszu została zmieniona na Aviva Investors Depozytowy.

Fundusz został wpisany do rejestru funduszy inwestycyjnych w dniu 3 listopada 2006 roku, pod numerem RFI 261.

Fundusz oraz Subfundusz zostały utworzone na czas nieograniczony.

2. CEL INWESTYCYJNY SUBFUNDUSZU

Celem inwestycyjnym Subfunduszu jest wzrost wartości aktywów Subfunduszu w wyniku wzrostu wartości lokat.

Aktywa Subfunduszu lokowane są głównie w dłużne papiery wartościowe oraz instrumenty rynku pieniężnego. Subfundusz będzie dążył, aby łączny udział lokat w dłużne papiery wartościowe, instrumenty rynku pieniężnego oraz depozyty w bankach krajowych denominowanych w złotych wynosił co najmniej 66% wartości Aktywów Subfunduszu.

Całkowita wartość lokat w nieskarbowe instrumenty rynku pieniężnego, nieskarbowe dłużne papiery wartościowe oraz jednostki uczestnictwa w funduszach inwestycyjnych otwartych mających siedzibę na terytorium Rzeczypospolitej Polskiej, tytuły uczestnictwa emitowane przez fundusze zagraniczne, tytuły uczestnictwa emitowane przez instytucje wspólnego inwestowania mające siedzibę za granicą, będzie wynosić od 0% do 100% wartości Aktywów Subfunduszu.

Całkowita wartość lokat w skarbowe instrumenty rynku pieniężnego, skarbowe dłużne papiery wartościowe, instrumenty rynku pieniężnego gwarantowane lub poręczone przez Skarb Państwa i dłużne papiery wartościowe gwarantowane lub poręczone przez Skarb Państwa oraz depozyty w bankach krajowych będzie wynosić od 0% do 100% wartości Aktywów Subfunduszu.

3. TOWARZYSTWO FUNDUSZY INWESTYCYJNYCH

Organem zarządzającym Funduszem jest Aviva Investors Poland Towarzystwo Funduszy Inwestycyjnych S.A. („Towarzystwo”) z siedzibą w Warszawie, ul. Inflancka 4b, 00-189 Warszawa, wpisane do Krajowego Rejestru Sądowego pod numerem 0000011017. Sędem rejestrowym dla Towarzystwa jest Sąd Rejonowy dla m. st. Warszawy XII Wydział Gospodarczy Krajowego Rejestru Sądowego.

Do dnia 31 lipca 2016 roku siedziba Towarzystwa mieściła się pod adresem ul. Domaniewska 44, 02-672 Warszawa.

4. OKRES SPRAWOZDAWCZY I DZIEŃ BILANSOWY

Sprawozdanie finansowe Subfunduszu zostało sporządzone za okres od dnia 1 stycznia 2018 roku do dnia 30 czerwca 2018 roku. Dniem bilansowym jest 30 czerwca 2018 roku.

5. KONTYNUACJA DZIAŁALNOŚCI

Sprawozdanie finansowe Subfunduszu zostało sporządzone przy założeniu kontynuowania działalności przez Subfundusz oraz Fundusz w dającej się przewidzieć przyszłości tj. co najmniej 12 miesięcy po dniu 30 czerwca 2018 roku. Zarząd Towarzystwa nie stwierdza na dzień podpisania sprawozdania finansowego Subfunduszu oraz połączonego sprawozdania finansowego Funduszu istnienia faktów i okoliczności, które wskazywałyby na zagrożenie kontynuowania działalności przez Subfundusz lub Fundusz w okresie co najmniej 12 miesięcy po dniu bilansowym, czyli 30 czerwca 2018 roku na skutek zamierzonego lub przymusowego zaniechania bądź istotnego ograniczenia działalności Subfunduszu lub Funduszu.

6. PODMIOT, KTÓRY PRZEPROWADZIŁ PRZEGLĄD SPRAWOZDANIA FINANSOWEGO

Niniejsze sprawozdanie finansowe podlegało przeglądowi przez biegłego rewidenta. Przeglądu sprawozdania finansowego dokonała firma PricewaterhouseCoopers Sp. z o. o. z siedzibą w Warszawie, ul. Lecha Kaczyńskiego 14, wpisana na listę podmiotów uprawnionych do badania sprawozdań finansowych pod numerem 144.

7. KATEGORIE JEDNOSTEK UCZESTNICTWA

Subfundusz nie zbywa jednostek uczestnictwa różnych kategorii.

II ZESTAWIENIE LOKAT

1. TABELA GŁÓWNA

Składniki lokat (w tysiącach złotych)	30 czerwca 2018 r.			31 grudnia 2017 r.		
	Wartość wg ceny nabycia	Wartość według wyceny na dzień bilansowy	Procentowy udział w aktywach ogółem	Wartość wg ceny nabycia	Wartość według wyceny na dzień bilansowy	Procentowy udział w aktywach ogółem
Akcje	0	0	0,00	0	0	0,00
Warranty subskrypcyjne	0	0	0,00	0	0	0,00
Prawa do akcji	0	0	0,00	0	0	0,00
Prawa poboru	0	0	0,00	0	0	0,00
Kwity depozytowe	0	0	0,00	0	0	0,00
Listy zastawne	253	255	1,29	0	0	0,00
Dłużne papiery wartościowe	14 619	14 697	74,29	3 752	3 761	94,25
Instrumenty pochodne	0	(40)	(0,21)	0	0	0,00
Jednostki uczestnictwa	0	0	0,00	0	0	0,00
Certyfikaty inwestycyjne	0	0	0,00	0	0	0,00
Tytuły uczestnictwa emitowane przez instytucje wspólnego inwestowania mające siedzibę za granicą	0	0	0,00	0	0	0,00
Wierzytelności	0	0	0,00	0	0	0,00
Weksle	0	0	0,00	0	0	0,00
Depozyty	0	0	0,00	0	0	0,00
Inne	0	0	0,00	0	0	0,00
Razem	14 872	14 912	75,37	3 752	3 761	94,25

* Procentowy udział całkowitej wartości lokat w aktywach ogółem bez uwzględnienia ujemnej wyceny instrumentów pochodnych wynosi 75,58%, natomiast udział ujemnej wyceny bilansowej instrumentów pochodnych w wartości zobowiązań ogółem został zaprezentowany w tabeli uzupełniającej do tabeli głównej.

Aviva Investors Fundusz Inwestycyjny Otwarty Subfundusz Aviva Investors Depozytowy
Jednostkowe sprawozdanie finansowe za okres 6 miesięcy zakończony dnia 30 czerwca 2018 roku

2. TABELE UZUPEŁNIAJĄCE

2.1. Dłużne papiery wartościowe

(w tysiącach złotych z wyjątkiem wartości nominalnej oraz ilości papierów wartościowych podanej w sztukach)

Dłużne papiery wartościowe	Rodzaj rynku	Nazwa rynku	Emitent	Kraj siedziby emitenta	Termin wykupu m-m-dd	Warunki oprocentowania	Wartość nominalna	Liczba	Wartość według ceny nabycia	Wartość według wyceny na dzień bilansowy	Procento wy udział w aktywach ogółem
O terminie wykupu do 1 roku:											
Obligacje											
Bony skarbowe											
Bony pieniężne											
Inne											
O terminie wykupu do 1 roku razem:								0	0	0	0,00
O terminie wykupu powyżej 1 roku:											
Obligacje											
CPMGY120 (XS1115429372)	NNRA	nie dotyczy	Magyar Export-Import Bank	Węgry	2020-01-30	stała stopa procentowa 4,00%	1 000,00	200	725	751	3,80
DS1020 (PL0000106126)	AR-RR	Stuttgart Stock Exchange	Skarb Państwa	Polska	2020-10-26	stała stopa procentowa 5,25%	1 000,00	100	109	106	0,55
WZ0121 (PL0000106068)	AR-RR	GPW	Skarb Państwa	Polska	2021-01-26	zmienna stopa procentowa 1,81%	1 000,00	100	100	101	0,51
PS0421 (PL0000106916)	IAR	Treasury BondSpot Poland	Skarb Państwa	Polska	2021-04-26	stała stopa procentowa 2,00%	1 000,00	350	350	351	1,77
OKEB1221 (PLEURBK00033)	NNRA	nie dotyczy	Euro Bank S.A.	Polska	2021-12-01	zmienna stopa procentowa 2,60%	100 000,00	5	501	502	2,54
CPERS922 (AT0000A15ZJ1)	NNRA	nie dotyczy	Erste Group Bank AG	Austria	2022-09-28	zmienna stopa procentowa 3,00%	1 000,00	140	631	643	3,25
WZ1122 (PL0000109377)	IAR	Treasury BondSpot Poland	Skarb Państwa	Polska	2022-11-26	zmienna stopa procentowa 1,78%	1 000,00	600	599	600	3,03
OKPKN122 (PLPKN0000166)	AR-RR	GPW	PKN Orlen S.A.	Polska	2022-12-08	zmienna stopa procentowa 2,78%	100,00	13 000	1 307	1 301	6,58
PS0123 (PL0000110151)	IAR	Treasury BondSpot Poland	Skarb Państwa	Polska	2023-01-26	stała stopa procentowa 2,50%	1 000,00	2 000	2 000	2 010	10,16
CPMOLA23 (XS1401114811)	AR-ASO	EuroTLX	MOL Hungarian Oil & Gas PLC	Węgry	2023-04-28	stała stopa procentowa 2,63%	1 000,00	200	914	924	4,67
WZ0124 (PL0000107454)	IAR	Treasury BondSpot Poland	Skarb Państwa	Polska	2024-01-26	zmienna stopa procentowa 1,81%	1 000,00	600	594	597	3,02
OKMB2501 (PLBRE0005185)	AR-ASO	GPW ASO	mBank S.A.	Polska	2025-01-17	zmienna stopa procentowa 3,01%	100 000,00	7	710	712	3,60
WZ0126 (PL0000108817)	IAR	Treasury BondSpot Poland	Skarb Państwa	Polska	2026-01-26	zmienna stopa procentowa 1,81%	1 000,00	350	340	344	1,74
OKPZU727 (PLPZU0000037)	AR-ASO	GPW ASO	PZU S.A.	Polska	2027-07-29	zmienna stopa procentowa 3,81%	100 000,00	17	1 725	1 724	8,71
OKPK0827 (PLPK00000099)	AR-ASO	GPW ASO	PKO Bank Polski S.A.	Polska	2027-08-28	zmienna stopa procentowa 3,56%	100 000,00	12	1 213	1 217	6,15
OKPK1027 (PLPEKAO00289)	AR-ASO	GPW ASO	Bank Polska Kasa Opleki S.A.	Polska	2027-10-29	zmienna stopa procentowa 3,30%	1 000,00	590	592	600	3,03
OKM1227 (PLBIG0000453)	AR-ASO	GPW ASO	Bank Millennium S.A.	Polska	2027-12-07	zmienna stopa procentowa 4,08%	500 000,00	1	500	505	2,55
OKBZ0426 (PLBZ00000275)	AR-ASO	GPW ASO	Bank Zachodni WBK S.A.	Polska	2028-04-05	zmienna stopa procentowa 3,38%	500 000,00	3	1 507	1 505	7,61
Razem								18 275	14 417	14 495	73,27
Bony skarbowe											
Bony pieniężne											
Inne											
C.DEPOZ WYK.29.09.20 C.DEPOZ VW BANK (PLVWGBP00217)	NNRA	nie dotyczy	Volkswagen Bank Polska S.A.	Polska	2020-09-28	zmienna stopa procentowa 2,80%	100 000,00	2	202	202	1,02
Razem								2	202	202	1,02
O terminie wykupu powyżej 1 roku razem:								18 277	14 619	14 697	74,29
Dłużne papiery wartościowe razem								18 277	14 619	14 697	74,29

AR-RR - aktywny rynek-rynek regulowany

AR-ASO - aktywny rynek-alternatywny system obrotu

IAR - inny aktywny rynek

NNRA - nienotowane na rynku aktywnym

Załączone dodatkowe informacje i objaśnienia stanowią integralną część niniejszego zestawienia lokat

Aviva Investors Fundusz Inwestycyjny Otwarty Subfundusz Aviva Investors Depozytowy
Jednostkowe sprawozdanie finansowe za okres 6 miesięcy zakończony dnia 30 czerwca 2018 roku

2.2. Listy zastawne

(w tysiącach złotych z wyjątkiem ilości papierów wartościowych podanej w sztukach)

LISTY ZASTAWNE	Rodzaj rynku	Nazwa rynku	Emitent	Kraj siedziby emitenta	Termin wykupu	Warunki oprocentowania	Rodzaj listu	Podstawa emicji	Wartość nominalna	Liczba	Wartość według ceny nabycia	Wartość według wyceny na dzień bilansowy	Procentowy udział w aktywach ogółem
LZAST.WYK. 28.07.22 MBANK H. SA (PLRHNHP00381)	NNRA	nie dotyczy	mBank Hipoteczny S.A.	Polska	2022-07-28	zmienna stopa procentowa 2,74%	hipoteczny list zastawny	wierzytelności Emiteńta zabezpieczone hipotekami *)	1 000,00	250	253	255	1,28
LISTY ZASTAWNE razem										250	253	255	1,28

AR-RR - aktywny rynek-rynek regulowany

AR-ASO - aktywny rynek-alternatywny system obrotu

IAR - inny aktywny rynek

NNRA - nienotowane na rynku aktywnym

*) Podstawę emicji hipotecznych listów zastawnych stanowią wierzytelności Emiteńta z tytułu udzielonych przez Emiteńta kredytów zabezpieczonych hipotekami, wpisane do rejestru zabezpieczenia listów zastawnych prowadzonego przez Emiteńta

2.3. Instrumenty pochodne

(w tysiącach złotych z wyjątkiem ilości papierów wartościowych podanej w sztukach)

INSTRUMENTY POCHODNE	Rodzaj rynku	Nazwa rynku	Emitent (wystawca)	Kraj siedziby emitenta (wystawcy)	Instrument bazowy	Liczba	Wartość według ceny nabycia	Wartość według wyceny na dzień bilansowy	Procentowy udział w aktywach ogółem
I. Wystandardyzowane instrumenty pochodne									
II. Niewystandardyzowane instrumenty pochodne						2	0	(40)	(0,21)
FORWARD EUR/PLN 20.07.2018 SHORT DF (FW1EUR200718)	NNRA	nie dotyczy	Societe Generale S.A. Odział w Polsce	Polska	360 000 EURO	1	0	(23)	(0,12)
FORWARD USD/PLN 11.07.2018 SHORT (FW1USD110718)	NNRA	nie dotyczy	Societe Generale S.A. Odział w Polsce	Polska	204 000 USD	1	0	(17)	(0,08)
INSTRUMENTY POCHODNE razem						2	0	(40)	(0,21)

AR-RR - aktywny rynek-rynek regulowany

AR-ASO - aktywny rynek-alternatywny system obrotu

IAR - Inny aktywny rynek

NNRA - nienotowane na rynku aktywnym

*Procentowy udział ujemnej wyceny bilansowej instrumentów pochodnych w zobowiązaniach ogółem wynosi 75,47%

Załączone dodatkowe informacje i objaśnienia stanowią integralną część niniejszego zestawienia
 lokat

3. TABELLE DODATKOWE

(w tysiącach złotych z wyjątkiem ilości papierów wartościowych podanej w sztukach)

Gwarantowane składniki lokat	Rodzaj	Łączna liczba	Wartość według ceny nabycia	Wartość według wyceny na dzień bilansowy	Procentowy udział w aktywach ogółem
Papiery wartościowe gwarantowane przez Skarb Państwa		0	0	0	0,00
Papiery wartościowe gwarantowane przez NBP		0	0	0	0,00
Papiery wartościowe gwarantowane przez jednostki samorządu terytorialnego		0	0	0	0,00
Papiery wartościowe gwarantowane przez państwa należące do OECD (z wyłączeniem Rzeczypospolitej Polskiej)	Dłużne papiery wartościowe	200	724	751	3,80
Papiery wartościowe gwarantowane przez międzynarodowe instytucje finansowe, których członkiem jest Rzeczpospolita Polska lub przynajmniej jedno z państw należących do OECD		0	0	0	0,00

(w tysiącach złotych)

Grupy kapitałowe, o których mowa w art. 98 ustawy	Wartość według wyceny na dzień bilansowy	Procentowy udział w aktywach ogółem
Grupa mBank SA	967	4,89
Grupa PZU SA	2 324	11,74

(w tysiącach złotych)

Składniki lokat nabyte od podmiotów, o których mowa w art. 107 ustawy	Wartość według wyceny na dzień bilansowy	Procentowy udział w aktywach ogółem
Na dzień bilansowy nie znajdowały się w portfelu Subfunduszu papiery wartościowe nabyte od podmiotów, o których mowa w art. 107 ustawy inne niż emitowane przez Skarb Państwa lub Narodowy Bank Polski.	0	0,00
Składniki lokat nabyte od podmiotów, o których mowa w art. 107 ustawy razem	0	0,00

Papiery wartościowe emitowane przez międzynarodowe instytucje finansowe, których członkiem jest RP lub przynajmniej jedno z państw OECD	Nazwa emitenta	Kraj siedziby emitenta	Rodzaj rynku	Nazwa rynku	Liczba	Wartość według ceny nabycia w tys. PLN	Wartość według wyceny na dzień bilansowy	Procentowy udział w aktywach ogółem
						0	0	0,00

Załączone dodatkowe informacje i objaśnienia stanowią integralną część niniejszego zestawienia lokat

III BILANS

(w tysiącach złotych)	30 czerwca 2018 roku	31 grudnia 2017 roku
I. Aktywa	19 784	3 990
1. Środki pieniężne i ich ekwiwalenty	4 573	75
2. Należności	259	154
3. Transakcje przy zobowiązaniu się drugiej strony do odkupu	0	0
4. Składniki lokat notowane na aktywnym rynku, w tym:	12 599	3 260
- dłużne papiery wartościowe	12 599	3 260
5. Składniki lokat nienotowane na aktywnym rynku, w tym:	2 353	501
- dłużne papiery wartościowe	2 353	501
6. Nieruchomości	0	0
7. Pozostałe aktywa	0	0
II. Zobowiązania	53	22
III. Aktywa netto (I-II)	19 731	3 968
IV. Kapitał funduszu	19 756	4 062
1. Kapitał wpłacony	84 375	59 987
2. Kapitał wyplacony (wielkość ujemna)	(64 619)	(55 925)
V. Dochody zatrzymane	(111)	(100)
1. Zakumulowane, nierozdysponowane przychody z lokat netto	(367)	(347)
2. Zakumulowany, nierozdysponowany zrealizowany zysk (strata) ze zbycia lokat	256	247
VI. Wzrost (spadek) wartości lokat w odniesieniu do ceny nabycia	86	6
VII. Kapitał funduszu i zakumulowany wynik z operacji (IV+V+/-VI)	19 731	3 968
Liczba jednostek uczestnictwa (w sztukach)	188 193,05	38 302,39
Wartość aktywów netto na jednostkę uczestnictwa (w złotych)	104,84	103,59

IV RACHUNEK WYNIKU Z OPERACJI

(w tysiącach złotych)	1 stycznia - 30 czerwca 2018 roku	1 stycznia - 31 grudnia 2017 roku	1 stycznia - 30 czerwca 2017 roku
I. Przychody z lokat	96	275	233
1. Dywidendy i inne udziały w zyskach	0	0	0
2. Przychody odsetkowe	96	12	0
3. Dodatnie saldo różnic kursowych	0	263	233
4. Pozostałe	0	0	0
II. Koszty funduszu	116	100	55
1. Wynagrodzenie dla towarzystwa	34	83	46
2. Wynagrodzenia dla podmiotów prowadzących dystrybucję	0	0	0
3. Opłaty dla depozytariusza	0	0	0
4. Opłaty związane z prowadzeniem rejestru aktywów funduszu	0	0	0
5. Opłaty za zezwolenia oraz rejestracyjne	0	0	0
6. Usługi w zakresie rachunkowości	0	0	0
7. Usługi w zakresie zarządzania aktywami funduszu	0	0	0
8. Usługi prawne	0	0	0
9. Usługi wydawnicze, w tym poligraficzne	0	0	0
10. Koszty odsetkowe	0	0	0
11. Ujemne saldo różnic kursowych	73	0	0
12. Pozostałe, w tym:	9	17	9
- opłaty za prow. rachunków bankowych oraz rozl. transakcji na pap. wart.	9	17	9
III. Koszty pokrywane przez towarzystwo	0	0	0
IV. Koszty funduszu netto (II-III)	116	100	55
V. Przychody z lokat netto (I-IV)	(20)	175	178
VI. Zrealizowany i niezrealizowany zysk (strata)	89	(89)	(83)
1. Zrealizowany zysk (strata) ze zbycia lokat, w tym:	9	127	(30)
- z tytułu różnic kursowych	0	73	(41)
2. Wzrost (spadek) niezrealizowanego zysku (straty) z wyceny lokat, w tym:	80	(216)	(53)
- z tytułu różnic kursowych	79	(270)	(155)
VII. Wynik z operacji	69	86	95
Wynik z operacji przypadający na jednostkę uczestnictwa (w złotych)	0,37	2,22	2,49

Załączone dodatkowe informacje i objaśnienia stanowią integralną część niniejszego rachunku wyniku z operacji

V ZESTAWIENIE ZMIAN W AKTYWACH NETTO

(w tysiącach złotych z wyjątkiem wartości aktywów netto na jednostkę uczestnictwa podanej w złotych oraz ilości jednostek uczestnictwa podanej w sztukach)	1 stycznia - 30 czerwca 2018 roku	1 stycznia - 31 grudnia 2017 roku	1 stycznia - 30 czerwca 2017 roku
I. ZMIANA WARTOŚCI AKTYWÓW NETTO			
1. Wartość aktywów netto na koniec poprzedniego okresu sprawozdawczego	3 968	4 911	4 911
2. Wynik z operacji za okres sprawozdawczy (razem), w tym:	69	86	95
a) Przychody z lokat netto	(20)	175	178
b) Zrealizowany zysk (strata) ze zbycia lokat	9	127	(30)
c) Wzrost (spadek) niezrealizowanego zysku (straty) z wyceny lokat	80	(216)	(53)
3. Zmiana w aktywach netto z tytułu wyniku z operacji	69	86	95
4. Dystrybucja dochodów (przychodów) funduszu (razem):	0	0	0
a) z przychodów z lokat netto	0	0	0
b) ze zrealizowanego zysku ze zbycia lokat	0	0	0
c) z przychodów ze zbycia lokat	0	0	0
5. Zmiany w kapitale w okresie sprawozdawczym (razem), w tym:	15 694	(1 029)	(1 066)
a) Powiększenie kapitału z tytułu zbytych jednostek uczestnictwa	24 388	15 703	8 881
b) Zmniejszenie kapitału z tytułu odkupionych jednostek uczestnictwa	(8 694)	(16 732)	(9 947)
6. Łączna zmiana aktywów netto w okresie sprawozdawczym (3-4+/-5)	15 763	(943)	(971)
7. Wartość aktywów netto na koniec okresu sprawozdawczego	19 731	3 968	3 940
8. Średnia wartość aktywów netto w okresie sprawozdawczym	8 655	4 851	5 259
II. ZMIANA LICZBY JEDNOSTEK UCZESTNICTWA			
1. Zmiana liczby jednostek uczestnictwa w okresie sprawozdawczym, w tym:	149 890,6600	(10 120,7100)	(10 320,5700)
a) Liczba zbytych jednostek uczestnictwa	233 060,2800	152 330,9400	86 796,6700
b) Liczba odkupionych jednostek uczestnictwa	(83 169,6200)	(162 451,6500)	(97 117,2400)
c) Saldo zmian liczby jednostek uczestnictwa	149 890,6600	(10 120,7100)	(10 320,5700)
2. Liczba jednostek uczestnictwa narastająco od początku działalności Funduszu, w tym:	188 193,0500	38 302,3900	38 102,5300
a) Liczba zbytych jednostek uczestnictwa	822 810,5400	589 750,2600	524 215,9900
b) Liczba odkupionych jednostek uczestnictwa	(634 617,4900)	(551 447,8700)	(486 113,4600)
c) Saldo jednostek uczestnictwa	188 193,0500	38 302,3900	38 102,5300
III. ZMIANA WARTOŚCI AKTYWÓW NETTO NA JEDNOSTKĘ UCZESTNICTWA			
1. Wartość aktywów netto na jednostkę uczestnictwa na koniec poprzedniego okresu sprawozdawczego	103,59	101,43	101,43
2. Wartość aktywów netto na jednostkę uczestnictwa na koniec okresu sprawozdawczego	104,84	103,59	103,41
3. Procentowa zmiana wartości aktywów netto na jednostkę uczestnictwa w okresie sprawozdawczym	1,21	2,13	1,95
4. Minimalna wartość aktywów netto na jednostkę uczestnictwa w okresie sprawozdawczym, ze wskazaniem daty wyceny:	103,48	101,43	101,43
- data wyceny	2018-01-12	2017-01-02	2017-01-02
5. Maksymalna wartość aktywów netto na jednostkę uczestnictwa w okresie sprawozdawczym, ze wskazaniem daty wyceny:	104,91	104,64	103,72
- data wyceny	2018-06-25	2017-11-07	2017-06-07
6. Wartość aktywów netto na jednostkę uczestnictwa według ostatniej wyceny w okresie sprawozdawczym, ze wskazaniem daty wyceny:	104,84	103,58	103,41
- data wyceny	2018-06-29	2017-12-29	2017-06-30
IV. PROCENTOWY UDZIAŁ KOSZTÓW FUNDUSZU W ŚREDNIEJ WARTOŚCI AKTYWÓW NETTO (W SKALI ROKU), W TYM:			
1. Procentowy udział wynagrodzenia dla towarzystwa	0,79	1,71	1,76
2. Procentowy udział wynagrodzenia dla podmiotów prowadzących dystrybucję	0,00	0,00	0,00
3. Procentowy udział opłat dla depozytariusza	0,00	0,00	0,00
4. Procentowy udział opłat związanych z prowadzeniem rejestru aktywów funduszu	0,00	0,00	0,00
5. Procentowy udział opłat za usługi w zakresie rachunkowości	0,00	0,00	0,00
6. Procentowy udział opłat za usługi w zakresie zarządzania aktywami funduszu	0,00	0,00	0,00

Załączone dodatkowe informacje i objaśnienia stanowią integralną część niniejszego zestawienia zmian w aktywach netto

VI NOTY OBJAŚNIAJĄCE

1. POLITYKA RACHUNKOWOŚCI SUBFUNDUSZU

1.1. Przyjęte zasady rachunkowości

1.1.1. Format oraz podstawa sporządzenia sprawozdania finansowego

Sprawozdanie finansowe zostało przygotowane zgodnie z przepisami ustawy z dnia 29 września 1994 r. o rachunkowości (tekst jednolity Dz. U. z 2018 r., poz. 395 z późniejszymi zmianami) oraz rozporządzenia Ministra Finansów z dnia 24 grudnia 2007 r. w sprawie szczególnych zasad rachunkowości funduszy inwestycyjnych (Dz. U. 2007, Nr 249, poz. 1859) („Rozporządzenie”).

Sprawozdanie finansowe sporządzone jest w polskich złotych. Wszystkie wartości, o ile nie wskazano inaczej, podane są w zaokrągleniu do tysięcy złotych, w związku z czym mogą wystąpić przypadki matematycznych niezgodności pomiędzy poszczególnymi notami niniejszego sprawozdania, wynikające z ww. zaokrągleń.

1.1.2. Ujmowanie w księgach rachunkowych operacji dotyczących Subfunduszu

1. Operacje dotyczące Subfunduszu ujmuje się w księgach rachunkowych w okresie, którego dotyczą.
2. Operacje dotyczące Subfunduszu ujmuje się w walucie, w której są wyrażone, a także w walucie polskiej po przeliczeniu według średniego kursu ustalonego dla danej waluty przez Narodowy Bank Polski na dzień ujęcia tych operacji w księgach rachunkowych Subfunduszu.
3. Nabycie albo zbycie składników lokat przez Subfundusz ujmuje się w księgach rachunkowych Subfunduszu w dacie zawarcia umowy.
4. Składniki lokat nabyte albo zbyte przez Subfundusz w dniu wyceny po momencie dokonania wyceny określonym w statucie Subfunduszu oraz składniki, dla których we wskazanym momencie brak jest potwierdzenia zawarcia transakcji uwzględnia się w najbliższej wycenie aktywów Subfunduszu i ustaleniu jego zobowiązań.
5. Nabyte składniki lokat ujmuje się w księgach rachunkowych Subfunduszu według ceny nabycia. Przyjmuje się, że składniki lokat nabyte nieodpłatnie posiadają cenę nabycia równą zero.
6. Składniki lokat Subfunduszu otrzymane w zamian za inne składniki mają przypisaną cenę nabycia wynikającą z ceny nabycia tych składników lokat, w zamian za które zostały otrzymane, skorygowaną o ewentualne dopłaty lub otrzymane przychody pieniężne.
7. Zmianę wartości nominalnej nabytych akcji, nie powodującą zmiany wysokości kapitału akcyjnego emitenta, ujmuje się w ewidencji analitycznej, w której dokonuje się zmiany liczby jednostek posiadanych akcji oraz jednostkowej ceny nabycia.
8. Zysk lub stratę ze zbycia lokat wylicza się metodą „najdroższe sprzedaje się jako pierwsze” (HIFO), polegającą na przypisaniu sprzedanym składnikom najwyższej ceny nabycia danego składnika lokat, a w przypadku instrumentów wycenianych w wysokości skorygowanej ceny nabycia oszacowanej przy zastosowaniu efektywnej stopy procentowej, najwyższej bieżącej wartości księgowej. Przy wyliczaniu zysku lub straty ze zbycia lokat metody, o której mowa powyżej nie stosuje się do:
 - ✓ papierów wartościowych nabytych przy zobowiązaniu się drugiej strony do odkupu,
 - ✓ zobowiązań z tytułu zbycia papierów wartościowych, przy zobowiązaniu się Subfunduszu do odkupu,
 - ✓ należności z tytułu udzielonej pożyczki papierów wartościowych, w rozumieniu rozporządzenia o pożyczkach papierów wartościowych,
 - ✓ zobowiązań z tytułu otrzymanej pożyczki papierów wartościowych, w rozumieniu rozporządzenia o pożyczkach papierów wartościowych.
9. W przypadku, gdy jednego dnia dokonuje się transakcji zbycia i nabycia danego składnika lokat, w pierwszej kolejności ujmuje się nabycie danego składnika.

10. W przypadku wygaśnięcia zobowiązań z tytułu wystawionych opcji uznaje się, iż wygaśnięciu podlegają kolejno te zobowiązania, z tytułu których zaciągnięcia otrzymano najniższą premię netto.
11. Środki pieniężne wyrażone w walutach obcych likwiduje się według metody „najdroższe likwiduje się jako pierwsze” (FIFO).
12. Prawo poboru akcji notowanych na aktywnym rynku ujmuje się w księgach rachunkowych Subfunduszu w dniu, w którym na potrzeby wyceny danych akcji wykorzystany jest po raz pierwszy kurs nieuwzględniający tego prawa poboru. Niewykonane prawo poboru akcji uznaje się za zbyte, według wartości równej zero, w dniu następnym po wygaśnięciu tego prawa.
13. Należną dywidendę z akcji notowanych na aktywnym rynku ujmuje się w księgach rachunkowych Subfunduszu w dniu, w którym na potrzeby wyceny danych akcji wykorzystany jest po raz pierwszy kurs rynkowy nieuwzględniający wartości tego prawa do dywidendy.
14. Prawo poboru akcji nienotowanych na aktywnym rynku oraz prawo do otrzymania dywidendy od akcji nienotowanych na aktywnym rynku ujmuje się w księgach rachunkowych Subfunduszu w dniu następnym po dniu ustalenia tych praw.
15. Podatki z tytułu dochodów od odsetek lub innych pożytków uzyskanych od papierów wartościowych emitowanych za granicą ujmuje się w dniu ich ustalenia, tzn. w dniu wypłaty tych dochodów.
16. Zobowiązania Subfunduszu z tytułu wystawionych opcji ujmuje się w bilansie w pozycji zobowiązania z tytułu wystawionych opcji. W dniu wystawienia opcji zobowiązanie z tytułu wystawienia opcji ujmuje się w wysokości otrzymanej premii netto.
17. Otwarty kontrakt terminowy ujmuje się w księgach rachunkowych Subfunduszu według wartości księgowej równej zero. Prowizja maklerska i inne koszty związane z jego otwarciem pomniejszają niezrealizowany zysk (powiększają niezrealizowaną stratę) z wyceny kontraktu. Prowizja maklerska oraz inne koszty związane z zamknięciem kontraktu pomniejszają zrealizowany zysk (powiększają zrealizowaną stratę) z kontraktu terminowego.
18. Niezrealizowany zysk (strata) z wyceny lokat wpływa na wzrost (spadek) wyniku z operacji.
19. Przychody z lokat obejmują w szczególności:
 - ✓ dywidendy i inne udziały w zyskach,
 - ✓ przychody odsetkowe,
 - ✓ dodatnie saldo różnic kursowych powstałe w związku z wyceną środków pieniężnych, należności oraz zobowiązań w walutach obcych.

Przychody odsetkowe od dłużnych papierów wartościowych, wycenianych w wartości godziwej, nalicza się zgodnie z zasadami ustalonymi dla tych papierów wartościowych przez emitenta.

Przychody odsetkowe od lokat bankowych nalicza się przy zastosowaniu efektywnej stopy procentowej.
20. Koszty operacyjne Subfunduszu obejmują w szczególności:
 - ✓ wynagrodzenie Towarzystwa za zarządzanie Subfunduszem,
 - ✓ koszty odsetkowe,
 - ✓ ujemne saldo różnic kursowych powstałe w związku z wyceną środków pieniężnych, należności oraz zobowiązań w walutach obcych.

Wynagrodzenie Towarzystwa za zarządzanie Subfunduszem naliczane jest w każdym dniu wyceny za każdy dzień roku od wartości aktywów netto Subfunduszu ustalonych w poprzednim dniu wyceny. Wynagrodzenie rozliczane jest w okresach miesięcznych i płatne jest do 7 (siódmego) dnia roboczego następnego miesiąca kalendarzowego.

Koszty odsetkowe z tytułu kredytów i pożyczek zaciągniętych przez Subfundusz rozlicza się w czasie przy zastosowaniu efektywnej stopy procentowej.

21. Papiery wartościowe będące przedmiotem udzielonej pożyczki są wyłączone z bilansu Subfunduszu jako pożyczkodawcy. Jednocześnie w bilansie Subfunduszu zostaje rozpoznana należność z tytułu zawartej transakcji pożyczki papierów wartościowych.
Środki pieniężne otrzymane w ramach zabezpieczenia transakcji są ujmowane w bilansie Subfunduszu w korespondencji ze zobowiązaniem do ich zwrotu.
22. Wartość aktywów netto Subfunduszu ustalana jest w dniu wyceny określonym w statucie Funduszu.

1.1.3. Zasady wyceny aktywów Subfunduszu

A. Zasady ogólne

1. Aktywa Subfunduszu wycenia się, a zobowiązania Subfunduszu ustala się według stanów odpowiednio aktywów Subfunduszu i jego zobowiązań oraz odpowiednio kursów, cen i wartości z godziny 23.00 w dniu wyceny oraz na dzień sporządzenia sprawozdania finansowego Funduszu.
2. Aktywa Subfunduszu wycenia się, a zobowiązania Subfunduszu ustala się według wiarygodnie oszacowanej wartości godziwej, z zastrzeżeniem składników, o których mowa w pkt. D 1-4 poniżej.

B. Wybór rynku głównego

1. W przypadku, gdy składniki lokat Subfunduszu notowane są na więcej niż jednym aktywnym rynku lub w więcej niż jednym systemie notowań, Subfundusz w porozumieniu z Depozytariuszem, z zachowaniem najwyższej staranności, dokonuje dla danego składnika lokat Subfunduszu wyboru rynku głównego lub właściwego systemu notowań, który najlepiej spełnia następujące warunki:
 - a) wolumen obrotów dla danego składnika lokat Subfunduszu w ciągu miesiąca kalendarzowego poprzedzającego miesiąc, w którym następuje dzień wyceny wskazuje, że dany aktywny rynek lub system notowań w sposób stały i rzetelny określa wartość rynkową tego składnika lokat Subfunduszu oraz
 - b) możliwość dokonania przez Subfundusz transakcji na danym aktywnym rynku.

C. Składniki lokat Subfunduszu notowane na aktywnym rynku

1. Akcje, prawa do akcji, prawa poboru notowane na aktywnym rynku

Według ostatniego dostępnego w momencie dokonywania wyceny, o którym mowa w pkt. A1 powyżej kursu dostępnego na aktywnym rynku, przy czym jeżeli dany rynek wyznacza kurs zamknięcia lub inną wartość stanowiącą jego odpowiednik wycena następuje według tego kursu lub wartości.

2. Dłużne papiery wartościowe notowane na aktywnym rynku

- ✓ Dłużne papiery wartościowe, dla których rynkiem głównym jest Giełda Papierów Wartościowych w Warszawie SA – według ostatniego dostępnego w momencie dokonywania wyceny, o którym mowa w pkt. A1 kursu zamknięcia.
- ✓ Dłużne papiery wartościowe, dla których rynkiem głównym jest Treasury BondSpot Poland – według ostatniego dostępnego w momencie dokonywania wyceny, o którym mowa w pkt. A1 kursu fixing –, a w przypadku jego braku dla danego papieru wartościowego według ostatniej ceny transakcyjnej ogłoszonej przez ten rynek. W przypadku braku transakcji w danym dniu wycena odbywa się w szczególności na podstawie:
 - a) Bloomberg Generic (BGN), a w przypadku jego braku dla danego składnika lokat Funduszu/Subfunduszu,
 - b) Fit Composite (CBBT), a w przypadku jego braku dla danego składnik lokat Funduszu/Subfunduszu,
 - c) średniej z najlepszych ofert kupna i sprzedaży dostępnych (aktywnych) na tym rynku w momencie zamknięcia sesji, z zastrzeżeniem, że uwzględnienie wyłącznie ceny w ofertach sprzedaży jest niedopuszczalne.

Jeżeli dokonanie wyceny na podstawie danych, o których mowa w lit. a) – c), nie jest możliwe lub gdy w zgodnej ocenie Funduszu i Depozytariusza wycena nie odzwierciedla wartości godziwej danego składnika lokat, dopuszcza się przyjęcie do wyceny średniej z ofert kupna i sprzedaży ogłoszonych przez przynajmniej dwie

uznane (profesjonalne) instytucje finansowe, pod warunkiem że ogłoszone oferty pozwalają wiarygodnie oszacować wartość godziwą składnika lokat. W przypadku gdy sposób wyceny opisany w zdaniu poprzednim nie jest możliwy do przyjęcia, składnik lokat jest wyceniany zgodnie z zasadami dotyczącymi składników lokat nienotowanych na aktywnych rynku.

- ✓ Dłużne papiery wartościowe, dla których rynkiem głównym jest inny aktywny rynek, w szczególności dłużne papiery wartościowe notowane na rynkach zagranicznych – według ostatniego dostępnego w momencie dokonywania wyceny, o którym mowa w pkt. A1 kursu, przy czym jeżeli dany rynek wyznacza kurs zamknięcia lub inną wartość stanowiącą jego odpowiednik wycena następuje według tego kursu lub wartości. W przypadku braku transakcji w danym dniu wycena odbywa się w szczególności na podstawie:
 - a) Bloomberg Generic (BGN), a w przypadku jego braku dla danego składnika lokat Funduszu/Subfunduszu,
 - b) Fit Composite (CBBT), a w przypadku jego braku dla danego składnika lokat Funduszu/Subfunduszu,
 - c) średniej z najlepszych ofert kupna i sprzedaży dostępnych (aktywnych) na tym rynku w momencie zamknięcia sesji, z zastrzeżeniem, że uwzględnienie wyłącznie ceny w ofertach sprzedaży jest niedopuszczalne.

Jeżeli dokonanie wyceny na podstawie danych, o których mowa w lit. a) – c), nie jest możliwe lub gdy w zgodnej ocenie Funduszu i Depozytariusza wycena nie odzwierciedla wartości godziwej danego składnika lokat, dopuszcza się przyjęcie do wyceny średniej z ofert kupna i sprzedaży ogłoszonych przez przynajmniej dwie uznane (profesjonalne) instytucje finansowe, pod warunkiem że ogłoszone oferty pozwalają wiarygodnie oszacować wartość godziwą składnika lokat. W przypadku gdy sposób wyceny opisany w zdaniu poprzednim nie jest możliwy do przyjęcia, składnik lokat jest wyceniany zgodnie z zasadami dotyczącymi składników lokat nienotowanych na aktywnych rynku.

W uzasadnionych przypadkach gdy kurs uznawany za kurs zamknięcia różni się istotnie od kursów wyznaczonych na podstawie innych, wiarygodnych danych rynkowych, dopuszcza się przyjęcie do wyceny kursu innego niż kurs zamknięcia mimo że w dniu wyceny została zawarta co najmniej jedna transakcja na rynku głównym.

- ✓ W przypadku, gdy ze względu na zbliżający się termin wykupu dłużnych papierów wartościowych nie jest możliwe dokonanie wyceny według zasad określonych powyżej papiery te wycenia się metodą odpisu dyskonta lub amortyzacji premii powstałych jako różnica pomiędzy ceną wykupu danego papieru wartościowego, a ostatnią wartością godziwą, po jakiej Subfundusz wycenił dany papier wartościowy według zasad określonych powyżej.

3. Terminowe instrumenty pochodne - według ostatniego dostępnego w momencie dokonywania wyceny, o którym mowa w pkt. A1 ustalonego na aktywnym rynku kursu określającego stan rozliczeń Subfunduszu i instytucji rozliczeniowej.
4. Pozostałe składniki lokat Subfunduszu – według ostatniego dostępnego w momencie dokonywania wyceny, o którym mowa w pkt. A1 ustalonego na aktywnym rynku kursu, przy czym jeżeli dany rynek wyznacza kurs zamknięcia lub inną wartość stanowiącą jego odpowiednik wycena następuje według tego kursu lub wartości.

D. Składniki lokat Subfunduszu nienotowane na aktywnym rynku

1. Dłużne papiery wartościowe nienotowane na aktywnym rynku wyceniane są w skorygowanej cenie nabycia, oszacowanej przy zastosowaniu efektywnej stopy procentowej, przy czym w przypadku przeszacowywania dłużnych papierów wartościowych wycenianych według wartości godziwej, do wysokości skorygowanej ceny nabycia – wartość godziwa wynikająca z ksiąg rachunkowych stanowi, na dzień przeszacowania, nowo ustaloną skorygowaną cenę nabycia. W przypadku, gdy data zawarcia transakcji nabycia jest różna od daty jej rozliczenia papier wartościowy ujmuje się w księgach rachunkowych w cenie nabycia, a skorygowaną cenę nabycia wylicza się od dnia rozliczenia transakcji nabycia.
2. Depozyty wyceniane są w skorygowanej cenie nabycia, oszacowanej przy zastosowaniu efektywnej stopy procentowej.

3. Papiery wartościowe nabyte przy zobowiązaniu się drugiej strony do odkupu, wycenia się, począwszy od dnia zawarcia umowy kupna, metodą skorygowanej ceny nabycia, oszacowanej przy zastosowaniu efektywnej stopy procentowej.
4. Zobowiązania z tytułu zbycia papierów wartościowych, przy zobowiązaniu się Funduszu do odkupu, wycenia się, począwszy od dnia zawarcia umowy sprzedaży, metodą korekty różnicy pomiędzy ceną odkupu a ceną sprzedaży, przy zastosowaniu efektywnej stopy procentowej.
5. Niewystandaryzowane instrumenty pochodne wycenia się w oparciu o modele wyceny powszechnie stosowane dla danego typu instrumentów, a w szczególności w przypadku kontraktów terminowych, terminowych transakcji wymiany walut, stóp procentowych - wg modelu zdyskontowanych przepływów pieniężnych.
6. Dłużne papiery wartościowe zawierające wbudowane instrumenty pochodne wycenia się według wartości godziwej oszacowanej przez wyspecjalizowaną, niezależną jednostkę świadczącą tego rodzaju usługi lub jeżeli Subfundusz nie korzysta z usług takiej jednostki w następujący sposób:
 - ✓ w przypadku, gdy wbudowane instrumenty pochodne są ściśle powiązane z wycenianym papierem dłużnym to wartość całego instrumentu finansowego będzie wyznaczana przy zastosowaniu odpowiedniego dla danego instrumentu finansowego modelu wyceny uwzględniając w swojej konstrukcji modele wyceny poszczególnych wbudowanych instrumentów pochodnych,
 - ✓ w przypadku, gdy wbudowane instrumenty pochodne nie są ściśle powiązane z wycenianym papierem dłużnym, wówczas wartość wycenianego instrumentu finansowego będzie stanowić sumę wartości dłużnego papieru wartościowego (bez wbudowanych instrumentów pochodnych) wyznaczonej przy uwzględnieniu efektywnej stopy procentowej oraz wartości wbudowanych instrumentów pochodnych wyznaczonych w oparciu o modele właściwe dla poszczególnych instrumentów pochodnych. Jeżeli jednak wartość godziwa wydzielonego instrumentu pochodnego nie może być wiarygodnie określona to taki instrument wycenia się według skorygowanej ceny nabycia, oszacowanej przy zastosowaniu efektywnej stopy procentowej, przy czym skutek wyceny zalicza się odpowiednio do przychodów odsetkowych lub kosztów odsetkowych.
7. Jednostki uczestnictwa oraz tytuły uczestnictwa nienotowane na aktywnym rynku wycenia się według ostatniej ogłoszonej przez dany fundusz lub właściwą instytucję wartości aktywów netto funduszu na jednostkę lub tytuł uczestnictwa skorygowaną o ewentualne, znane Subfunduszowi zmiany wartości godziwej, jakie wystąpiły od momentu ogłoszenia do dnia wyceny.
8. Prawa poboru nienotowane na aktywnym rynku wycenia się według:
 - ✓ wartości teoretycznej praw poboru jako różnicy między ceną akcji z ostatniego notowania z prawem poboru, a ceną odniesienia na pierwszym notowaniu akcji po ustaleniu prawa poboru lub
 - ✓ wartości bieżącej prawa poboru uwzględniającej różnicę między bieżącym kursem rynkowym akcji spółki a ceną akcji nowej emisji oraz liczbę praw poboru potrzebnych do objęcia jednej akcji nowej emisji,w zależności od tego, która z powyższych wartości jest niższa.
9. Jeżeli akcje nienotowane na aktywnym rynku są tożsame w prawach do akcji notowanych na aktywnym rynku, wycenia się je według cen tych papierów wartościowych zgodnie z zasadami określonymi w pkt. C1. W przeciwnym wypadku akcje wycenia się w oparciu o ostatnią z cen, po jakiej nabywano akcje na rynku pierwotnym lub w pierwszej ofercie publicznej, powiększoną o wartość godziwą prawa poboru niezbędnego do ich objęcia w dniu wygaśnięcia tego prawa, a w przypadku, gdy zostały określone różne ceny dla nabywców – w oparciu o średnią cenę nabycia, ważoną liczbą nabytych akcji, o ile cena ta została podana do publicznej wiadomości, z uwzględnieniem zmian wartości tych akcji, spowodowanych zdarzeniami mającymi wpływ na ich wartość godziwą.
10. Jeżeli prawa do akcji nienotowane na aktywnym rynku są tożsame w prawach do akcji notowanych na aktywnym rynku, wycenia się je według cen tych papierów wartościowych zgodnie z zasadami określonymi w pkt. C1. W przeciwnym wypadku prawa do akcji wycenia się w oparciu o ostatnią z cen po jakiej nabywano je na rynku

pierwotnym lub w pierwszej ofercie publicznej, powiększoną o wartość godziwą prawa poboru niezbędnego do ich objęcia w dniu wygaśnięcia tego prawa.

11. Pozostałe składniki lokat Subfunduszu nienotowane na aktywnym rynku wyceniane są na podstawie zasad określonych przez Subfundusz, zaakceptowanych przez Depozytariusza, według wiarygodnie ustalonej wartości godziwej na podstawie oszacowania wartości składnika lokat Subfunduszu za pomocą powszechnie uznanych metod estymacji.

E. Wycena aktywów i zobowiązań Subfunduszu denominowanych w walutach obcych

1. Aktywa i zobowiązania denominowane w walutach obcych wycenia się lub ustala w walucie, w której są notowane na aktywnym rynku, a w przypadku gdy nie są notowane na aktywnym rynku – w walucie, w której są denominowane.
2. Aktywa i zobowiązania, o których mowa w pkt. 1 wykazuje się w złotych polskich po przeliczeniu według ostatniego dostępnego w momencie dokonywania wyceny, o którym mowa w pkt. A1, średniego kursu wyliczonego dla danej waluty przez Narodowy Bank Polski.

F. Wycena należności z tytułu zawartej transakcji pożyczki papierów wartościowych

1. Należności z tytułu zawartej transakcji pożyczki papierów wartościowych są wyceniane zgodnie z zasadami przyjętymi do wyceny pożyczonych papierów wartościowych.

1.2. *Zmiany stosowanych zasad rachunkowości*

W okresie sprawozdawczym nie miały miejsca zmiany stosowanych przez Subfundusz zasad rachunkowości.

2. NALEŻNOŚCI SUBFUNDUSZU

(w tysiącach złotych)	30 czerwca 2018 roku	31 grudnia 2017 roku
Z tytułu zbytych lokat	0	0
Z tytułu instrumentów pochodnych	0	0
Z tytułu zbytych jednostek uczestnictwa	137	124
Z tytułu dywidend	0	0
Z tytułu odsetek	122	30
Z tytułu udzielonych pożyczek	0	0
Pozostałe należności	0	0
Razem	259	154

3. ZOBOWIĄZANIA SUBFUNDUSZU

(w tysiącach złotych)	30 czerwca 2018 roku	31 grudnia 2017 roku
Z tytułu nabytych aktywów	0	0
Z tytułu transakcji przy zobowiązaniu się subfunduszu do odkupu	0	0
Z tytułu instrumentów pochodnych	40	0
Z tytułu wpłat na jednostki uczestnictwa	0	1
Z tytułu odkupionych jednostek uczestnictwa	1	13
Z tytułu wypłaty dochodów subfunduszu	0	0
Z tytułu krótkoterminowych pożyczek i kredytów	0	0
Z tytułu długoterminowych pożyczek i kredytów	0	0
Z tytułu rezerw	11	5
Z tytułu rozrachunków publicznoprawnych	1	3
Pozostałe zobowiązania	0	0
Razem	53	22

4. ŚRODKI PIENIĘŻNE I ICH EKWIWALENTY

(w tysiącach złotych)	Waluta	30 czerwca 2018 roku	31 grudnia 2017 roku
Deutsche Bank Polska S.A.	PLN	4 566	75
Deutsche Bank Polska S.A.	EUR	7	0
Deutsche Bank Polska S.A.	USD	0	0
Razem		4 573	75

Średni w okresie sprawozdawczym stan środków pieniężnych utrzymywanych w celu zaspokojenia bieżących zobowiązań Subfunduszu		30 czerwca 2018 roku	31 grudnia 2017 roku
	EUR	4	2
	PLN	1 920	819
	USD	0	0
Razem		1 924	821

5. RYZYKA

5.1. Poziom obciążenia aktywów i zobowiązań Subfunduszu ryzykiem stopy procentowej

5.1.1. Aktywa i zobowiązania Subfunduszu obciążone ryzykiem wartości godziwej wynikającym ze stopy procentowej

Na ryzyko zmiany wartości godziwej związane z wahaniami stopy procentowej narażone są przede wszystkim dłużne papiery wartościowe oraz instrumenty rynku pieniężnego o stałym oprocentowaniu i zerokuponowe.

Na dzień 30 czerwca 2018 roku wartość tych lokat w aktywach Subfunduszu wynosiła 4 144 tysięcy złotych, co stanowiło 20,95% aktywów Subfunduszu.

Na dzień 31 grudnia 2017 roku wartość tych lokat w aktywach Subfunduszu wynosiła 616 tysięcy złotych, co stanowiło 15,43% aktywów Subfunduszu.

Na dzień 30 czerwca 2018 roku oraz na dzień 31 grudnia 2017 roku zobowiązania Subfunduszu nie były obciążone ryzykiem zmiany wartości godziwej wynikającym ze stopy procentowej.

5.1.2. Aktywa i zobowiązania Subfunduszu obciążone ryzykiem przepływów środków pieniężnych wynikającym ze stopy procentowej

Na ryzyko przepływów środków pieniężnych związane z wahaniami stopy procentowej narażone są dłużne papiery wartościowe o zmiennej stopie procentowej.

Na dzień 30 czerwca 2018 roku wartość tych lokat w aktywach Subfunduszu wynosiła 10 808 tysięcy złotych, co stanowiło 54,63% aktywów Subfunduszu.

Na dzień 31 grudnia 2017 roku wartość tych lokat w aktywach Subfunduszu wynosiła 3 145 tysięcy złotych, co stanowiło 78,82% aktywów Subfunduszu.

Na dzień 30 czerwca 2018 roku oraz na dzień 31 grudnia 2017 roku zobowiązania Subfunduszu nie były obciążone ryzykiem przepływów pieniężnych wynikającym ze stopy procentowej.

5.2. Poziom obciążenia aktywów i zobowiązań Subfunduszu ryzykiem kredytowym

5.2.1. Maksymalne obciążenie ryzykiem kredytowym

Zgodnie z zasadami polityki inwestycyjnej określonymi w statucie, Subfundusz lokuje aktywa głównie w instrumenty rynku pieniężnego oraz dłużne papiery wartościowe w tym w nieskarbowe instrumenty rynku pieniężnego i nieskarbowe dłużne papiery wartościowe, których całkowita wartość może wynieść 100% wartości aktywów Subfunduszu. Przez nieskarbowe instrumenty rynku pieniężnego i nieskarbowe dłużne papiery wartościowe rozumie się instrumenty rynku pieniężnego lub dłużne papiery wartościowe emitowane przez podmioty inne niż Skarb Państwa (i jego odpowiedniki w innych państwach należących do OECD) lub banki centralne państw należących do OECD.

W związku z tym aktywa Subfunduszu obciążone są ryzykiem kredytowym wynikającym z możliwości nie wypełnienia przez emitenta instrumentów finansowych przyjętych zobowiązań.

Na dzień 30 czerwca 2018 roku oraz na dzień 31 grudnia 2017 roku struktura aktywów Subfunduszu przedstawia się następująco:

(w tysiącach złotych)	30 czerwca 2018 roku	31 grudnia 2017 roku
Dłużne papiery wartościowe lub instrumenty rynku pieniężnego emitowane przez Skarb Państwa (z odsetkami)	4 147	2 013
Dłużne papiery wartościowe lub instrumenty rynku pieniężnego pozostałych emitentów (z odsetkami)	10 927	1 778
Środki pieniężne na rachunkach bankowych w bankach krajowych	4 573	75
Należności od innych funduszy inwestycyjnych zarządzanych przez Towarzystwo z tytułu zbytych jednostek uczestnictwa	137	124
Razem aktywa Subfunduszu	19 784	3 990

5.2.2. Wskazanie przypadków znaczącej koncentracji ryzyka kredytowego w poszczególnych kategoriach lokat

Subfundusz może lokować powyżej 35% wartości aktywów Subfunduszu wyłącznie w papiery wartościowe emitowane, poręczone lub gwarantowane przez Skarb Państwa lub Narodowy Bank Polski, państwo członkowskie, państwo należące do OECD lub międzynarodową instytucję finansową, której członkiem jest Rzeczpospolita Polska lub co najmniej jedno państwo członkowskie. W takim przypadku Subfundusz jest obowiązany dokonywać lokat w papiery wartościowe co najmniej 6 różnych emisji jednego emitenta z tym, że wartość lokat w papiery wartościowe jednej emisji nie może przekroczyć 30% wartości Aktywów Subfunduszu.

Na dzień 30 czerwca 2018 roku oraz na dzień 31 grudnia 2017 roku udział lokat w dłużne papiery wartościowe emitowane, poręczone lub gwarantowane przez wyżej wymienionych emitentów wraz z odsetkami należnymi wynosił odpowiednio 24,82% i 50,45% aktywów Subfunduszu.

5.3. Poziom obciążenia aktywów i zobowiązań Subfunduszu ryzykiem walutowym, ze wskazaniem przypadków znaczącej koncentracji ryzyka walutowego w poszczególnych kategoriach lokat

Aktywa Subfunduszu lokowane są głównie w dłużne papiery wartościowe i instrumenty rynku pieniężnego. Statut dopuszcza również dokonywanie lokat w papiery wartościowe emitowane, poręczone lub gwarantowane przez państwo członkowskie, jednostkę samorządu terytorialnego państwa członkowskiego, państwo należące do OECD lub międzynarodową instytucję finansową, której członkiem jest Rzeczpospolita Polska lub, co najmniej jedno państwo członkowskie.

Subfundusz będzie dążył, aby łączny udział lokat w dłużne papiery wartościowe, instrumenty rynku pieniężnego oraz depozyty w bankach krajowych denominowanych w złotych wynosił co najmniej 66% wartości Aktywów Subfunduszu.

Przy dokonywaniu lokat w papiery wartościowe denominowane w walutach obcych istnieje ryzyko walutowe związane ze zmiennością kursów walut i w związku z tym potencjalną utratą wartości składników lokat Subfunduszu wyrażoną w złotych.

Na dzień 30 czerwca 2018 roku oraz na dzień 31 grudnia 2017 roku procentowy udział składników aktywów denominowanych w poszczególnych walutach obcych w aktywach Subfunduszu przedstawiał się następująco:

	30 czerwca 2018 roku (%)	31 grudnia 2017 roku (%)
Składniki aktywów denominowane w walutach obcych		
Euro (EUR)	7,98	0,00
- w tym dłużne papiery wartościowe	7,92	0,00
Dolar USA (USD)	3,86	0,00
- w tym dłużne papiery wartościowe	3,80	0,00
Razem	11,84	0,00

Na dzień 30 czerwca 2018 roku oraz na dzień 31 grudnia 2017 roku zobowiązania Subfunduszu nie były obciążone ryzykiem walutowym.

6. INSTRUMENTY POCHODNE

Subfundusz posiada w swoim portfelu kontrakty FX forward, które zostały zawarte w celu ograniczenia ryzyka walutowego w stosunku do posiadanych przez Subfundusz zagranicznych instrumentów finansowych denominowanych w walutach obcych, poprzez zabezpieczenie kursu wymiany walut na złote.

Kontrakty FX forward będące w posiadaniu Subfunduszu na dzień 30 czerwca 2018 roku:

Typ zajętej pozycji	Rodzaj instrumentu pochodnego	Cel otwarcia pozycji	Wartość otwartej pozycji	Wartość przyszłych strumieni pieniężnych	Terminy przyszłych strumieni pieniężnych	Kwota będąca podstawą przyszłych płatności	Termin zapadłości albo wygaśnięcia instrumentu pochodnego	Termin wyłonienia instrumentu pochodnego
Krótko	Kontrakt terminowy na wymianę walut FXD	Ograniczenie ryzyka walutowego portfela lokalnie denominowanego w walutach obcych	(17) tys. PLN	Płatność wychodząca: 204 tys. USD Płatność do otrzymania: 747 tys. PLN	11.07.2018 11.07.2018	204 tys. USD	termin zamknięcia pozycji - 11.07.2018	termin płatności gotówkowych - 11.07.2018
Krótko	Kontrakt terminowy na wymianę walut FXD	Ograniczenie ryzyka walutowego portfela lokalnie denominowanego w walutach obcych	(23) tys. PLN	Płatność wychodząca: 360 tys. EUR Płatność do otrzymania: 1 548 tys. PLN	20.07.2018 20.07.2018	360 tys. EUR	termin zamknięcia pozycji - 20.07.2018	termin płatności gotówkowych - 20.07.2018

Na dzień 31 grudnia 2017 roku Subfundusz nie posiadał w portfelu instrumentów pochodnych.

7. TRANSAKCJE PRZY ZOBOWIĄZANIU SIĘ SUBFUNDUSZU LUB DRUGIEJ STRONY DO ODKUPU

7.1. Transakcje przy zobowiązaniu się drugiej strony do odkupu

W okresie sprawozdawczym oraz w roku obrotowym 2017 Subfundusz nie zawierał transakcji przy zobowiązaniu się drugiej strony do odkupu.

7.2. Transakcje przy zobowiązaniu się Subfunduszu do odkupu

W okresie sprawozdawczym oraz w roku obrotowym 2017 Subfundusz nie zawierał transakcji przy zobowiązaniu się Subfunduszu do odkupu.

7.3. Należności z tytułu papierów wartościowych pożyczonych od Subfunduszu w trybie przepisów rozporządzenia o pożyczkach papierów wartościowych

W okresie sprawozdawczym oraz w roku obrotowym 2017 Subfundusz nie zawierał tego typu transakcji.

7.4. Zobowiązania z tytułu papierów wartościowych pożyczonych przez Subfundusz w trybie przepisów rozporządzenia o pożyczkach papierów wartościowych

W okresie sprawozdawczym oraz w roku obrotowym 2017 Subfundusz nie zawierał tego typu transakcji.

8. KREDYTY I POŻYCZKI

W okresie sprawozdawczym oraz w roku obrotowym 2017 Subfundusz nie zaciągał żadnych kredytów i pożyczek.

W okresie sprawozdawczym oraz w roku obrotowym 2017 Subfundusz nie udzielał żadnych kredytów i pożyczek.

9. WALUTY I RÓŻNICE KURSOWE

9.1. Walutowa struktura pozycji bilansu

(w tysiącach złotych)	30 Czerwca 2018 roku				31 Grudnia 2017 roku			
	EUR	PLN	USD	RAZEM	EUR	PLN	USD	RAZEM
I. AKTYWA	1 578	17 443	763	19 784	0	3 990	0	3 990
1. Środki pieniężne i ich ekwiwalenty	7	4 586	0	4 573	0	75	0	75
2. Należności	4	243	12	259	0	154	0	154
3. Transakcje przy zobowiązaniu się drugiej strony do odkupu	0	0	0	0	0	0	0	0
4. Składniki lokat notowane na aktywnym rynku	924	11 675	0	12 599	0	3 260	0	3 260
5. Składniki lokat nierotowane na aktywnym rynku	643	959	751	2 353	0	501	0	501
6. Nieruchomości	0	0	0	0	0	0	0	0
7. Pozostałe aktywa	0	0	0	0	0	0	0	0
II. ZOBOWIĄZANIA	0	53	0	53	0	22	0	22
III. AKTYWA NETTO	1 578	17 390	763	19 731	0	3 968	0	3 968

9.2. Dodatnie różnice kursowe

(w tysiącach złotych)	1 stycznia - 30 czerwca 2018 roku	1 stycznia - 31 grudnia 2017 roku	1 stycznia - 30 czerwca 2017 roku
Zrealizowane dodatnie różnice kursowe	0	121	2
- Akcje oraz wynikające z nich prawa	0	0	0
- Dłużne papiery wartościowe	0	0	0
- Listy zastawne	0	0	0
- Jednostki i tytuły uczestnictwa	0	121	2
- Kwity depozytowe	0	0	0
Niezrealizowane dodatnie różnice kursowe	79	0	0
- Akcje oraz wynikające z nich prawa	0	0	0
- Dłużne papiery wartościowe	79	0	0
- Listy zastawne	0	0	0
- Jednostki i tytuły uczestnictwa	0	0	0
- Kwity depozytowe	0	0	0
Razem	79	121	2

9.3. Ujemne różnice kursowe

(w tysiącach złotych)	1 stycznia - 30 czerwca 2018 roku	1 stycznia - 31 grudnia 2017 roku	1 stycznia - 30 czerwca 2017 roku
Zrealizowane ujemne różnice kursowe:	0	(48)	(43)
- Akcje oraz wynikające z nich prawa	0	0	0
- Dłużne papiery wartościowe	0	0	0
- Listy zastawne	0	0	0
- Jednostki i tytuły uczestnictwa	0	(48)	(43)
- Kwity depozytowe	0	0	0
Niezrealizowane ujemne różnice kursowe	0	(270)	(155)
- Akcje oraz wynikające z nich prawa	0	0	0
- Dłużne papiery wartościowe	0	0	0
- Listy zastawne	0	0	0
- Jednostki i tytuły uczestnictwa	0	(270)	(155)
- Kwity depozytowe	0	0	0
Razem	0	(318)	(198)

9.4. Średni kurs waluty sprawozdania finansowego wyliczony przez NBP, z dnia sporządzenia sprawozdania finansowego

	Kurs w stosunku do zł na 30 czerwca 2018 roku	Kurs w stosunku do zł na 31 grudnia 2017 roku	waluta
Euro	4,3616	4,1709	EUR
Dolar USA	3,7440	3,4813	USD

10. DOCHODY I ICH DYSTRYBUCJA

10.1. Zrealizowany zysk (strata) ze zbycia lokat

(w tysiącach złotych)	1 stycznia - 30 czerwca 2018 roku	1 stycznia - 31 grudnia 2017 roku	1 stycznia - 30 czerwca 2017 roku
Składniki lokat notowane na aktywnym rynku, w tym:	9	24	0
- Papiery wartościowe udziałowe	0	0	0
- Dłużne papiery wartościowe	9	0	0
- Jednostki i tytuły uczestnictwa	0	24	0
- Kwity depozytowe	0	0	0
- Instrumenty pochodne	0	0	0
- Inne	0	0	0
Składniki lokat nienotowane na aktywnym rynku, w tym:	0	103	(30)
- Papiery wartościowe udziałowe	0	0	0
- Dłużne papiery wartościowe	0	0	0
- Jednostki i tytuły uczestnictwa	0	103	(30)
- Kwity depozytowe	0	0	0
- Instrumenty pochodne	0	0	0
- Inne	0	0	0
Razem	9	127	(30)

10.2. Wzrost (spadek) niezrealizowanego zysku (straty) z wyceny aktywów

(w tysiącach złotych)	1 stycznia - 30 czerwca 2018 roku	1 stycznia - 31 grudnia 2017 roku	1 stycznia - 30 czerwca 2017 roku
Składniki lokat notowane na aktywnym rynku, w tym:	32	(52)	0
- Papiery wartościowe udziałowe	0	0	0
- Dłużne papiery wartościowe	32	7	0
- Jednostki i tytuły uczestnictwa	0	(59)	0
- Kwity depozytowe	0	0	0
- Instrumenty pochodne	0	0	0
- Inne	0	0	0
Składniki lokat nienotowane na aktywnym rynku, w tym:	48	(164)	(53)
- Papiery wartościowe udziałowe	0	0	0
- Dłużne papiery wartościowe	48	0	0
- Jednostki i tytuły uczestnictwa	0	(164)	(53)
- Kwity depozytowe	0	0	0
- Instrumenty pochodne	0	0	0
- Inne	0	0	0
Razem	80	(216)	(53)

Wszelkie dochody Subfunduszu powiększają wartość aktywów netto Subfunduszu. Subfundusz nie wypłaca kwot stanowiących dochody Subfunduszu bez odkupywania jednostek uczestnictwa.

11. KOSZTY SUBFUNDUSZU

11.1. Koszty Subfunduszu pokrywane przez Towarzystwo

Zgodnie ze statutem Funduszu Towarzystwo pokrywa bezpośrednio ze środków własnych wszelkie koszty i wydatki związane z działalnością Subfunduszu, za wyjątkiem:

- prowizji i opłat za przechowywanie papierów wartościowych oraz otwarcie i prowadzenie rachunków bankowych,
- prowizji i opłat związanych z transakcjami kupna i sprzedaży papierów wartościowych i praw majątkowych,
- opłat, prowizji i kosztów związanych z obsługą i spłatą zaciągniętych przez Subfundusz pożyczek i kredytów bankowych,
- podatków, taks notarialnych, opłat sądowych i innych opłat wymaganych przez organy państwowe i samorządowe, w tym opłat za zezwolenia i rejestracyjnych,
- kosztów likwidacji Funduszu, w tym wynagrodzenia likwidatora Funduszu, które nie mogą przekroczyć kwoty 250.000 zł. Wynagrodzenie likwidatora nie może przekroczyć 0,1 proc. Wartości Aktywów Funduszu na dzień rozpoczęcia likwidacji, nie mniej jednak niż 45.000 zł i nie więcej niż 190.000 zł,
- kosztów likwidacji Subfunduszu, w tym wynagrodzenia likwidatora Subfunduszu, które nie mogą przekroczyć kwoty 125.000 zł. Wynagrodzenie likwidatora określone zostanie jako procent Wartości Aktywów Netto Subfunduszu na dzień rozpoczęcia likwidacji, nie więcej jednak niż 3 proc., przy czym wynagrodzenie nie może przekroczyć kwoty stanowiącej równowartość 25-krotności przeciętnego wynagrodzenia miesięcznego w gospodarce narodowej określonego w ustawie budżetowej za rok, w którym rozpocznie się likwidacja Subfunduszu.

Stąd też wszelkie pozostałe koszty, w tym zwłaszcza:

- wynagrodzenie depozytariusza za wycenę i przechowywanie aktywów Subfunduszu;
- opłaty dla agenta obsługującego oraz koszty pokrywane na podstawie umowy o świadczenie usług agenta obsługującego;
- koszty związane z prowadzeniem ksiąg rachunkowych i badaniem ksiąg Subfunduszu;

- d) koszty doradztwa prawnego, podatkowego i innych usług;
- e) koszty reklamy, promocji, dystrybucji oraz koszty przygotowania, druku i dystrybucji materiałów informacyjnych i ogłoszeń, nie obciążają Subfunduszu i nie są prezentowane w niniejszym sprawozdaniu finansowym.

11.2. Wynagrodzenie Towarzystwa

Do dnia 14 grudnia 2017 roku Towarzystwo pobierało z Aktywów Subfunduszu wynagrodzenie stałe w wysokości 1.75% w skali roku naliczone od średniej rocznej Wartości Aktywów Netto Subfunduszu. Od dnia 15 grudnia 2017 roku stawka wynagrodzenia stałego została zmniejszona do wysokości 0.80% w skali roku.

Dodatkowo do dnia 15 grudnia 2017 roku Towarzystwo oprócz wynagrodzenia stałego było uprawnione do naliczania rezerwy na wynagrodzenie uzależnione od wyników zarządzania Subfunduszem osiągniętych w danym okresie rozliczeniowym (Wynagrodzenie Zmienne) której wartość ustalana była w każdym Dniu Wyceny zgodnie z następującym wzorem:

$$WZ = \text{MAX}(0; ST \times (\text{WANJU}_1 - \text{WANJU}_0 \times (\text{IND}_1 / \text{IND}_0)) \times \text{LJU})$$

gdzie:

WZ – wysokość rezerwy na Wynagrodzenie Zmienne w dniu naliczania rezerwy

ST – stawka Wynagrodzenia Zmiennego

WANJU₁ – wartość Aktywów Netto Subfunduszu powiększona o rezerwę na Wynagrodzenie Zmienne przypadająca na Jednostkę Uczestnictwa Subfunduszu w dniu naliczania rezerwy na Wynagrodzenie Zmienne

WANJU₀ – wartość Aktywów Netto Subfunduszu na Jednostkę Uczestnictwa Subfunduszu w ostatnim dniu kalendarzowym poprzedniego okresu rozliczeniowego

LJU – średnia arytmetyczna liczby Jednostek Uczestnictwa w każdym dniu w okresie od początku okresu rozliczeniowego do dnia naliczenia rezerwy na Wynagrodzenie Zmienne

IND₁ – wartość Indeksu Rynku Pieniężnego w dniu naliczania rezerwy na Wynagrodzenie Zmienne

IND₀ – wartość Indeksu Rynku Pieniężnego w ostatnim dniu kalendarzowym poprzedniego okresu rozliczeniowego.

Indeks Rynku Pieniężnego – indeks Citigroup PLN 3 Month Eur Deposit Local Currency, który odzwierciedla zachowanie krajowego rynku pieniężnego na bazie oprocentowania trzymiesięcznych depozytów w złotych kwotowanych na rynku międzybankowym. Wartość indeksu obliczana jest przez bank Citigroup i publikowana w każdy dzień roboczy w systemie informacyjnym Bloomberg (kod SB3MPZL Index).

W przypadku, gdy na dany dzień naliczania rezerwy wartość indeksu Citigroup PLN 3 Month Eur Deposit Local Currency nie zostanie wyznaczona i opublikowana, do obliczeń zostanie zastosowana ostatnia dostępna wartość tego indeksu powiększona o przyrostyienne naliczone wg stawki Wibid 3M z danego Dnia Wyceny, zgodnie z następującym wzorem, przy czym wartości zaokrąglane są do czterech miejsc po przecinku:

$$\text{IND}_{(t)} = \text{IND}_{(t-1)} + \text{IND}_{(t-1)} \times N \times (\text{Wibid3M}_{(t)} / 365)$$

gdzie:

IND_(t) – wartość Indeksu Rynku Pieniężnego w Dniu Wyceny (t)

IND_(t-1) – wartość Indeksu Citigroup PLN 3 Month Eur Deposit Local Currency w poprzednim Dniu Wyceny

N – liczba dni kalendarzowych pomiędzy Dniem Wyceny (t) a Dniem Wyceny (t-1)

Wibid3M(t) – wartość 3 miesięcznej stawki Wibid w Dniu Wyceny (t)

W przypadku likwidacji indeksu Citigroup PLN 3 Month Eur Deposit Local Currency wartość Indeksu Rynku Pieniężnego będzie kalkulowana przez Subfundusz na każdy Dzień Wyceny poprzez doliczanie dziennych przyrostów naliczanych wg stawki Wibid3M z danego Dnia Wyceny do poprzedniej wartości Indeksu Rynku Pieniężnego, zgodnie z następującym wzorem, przy czym wartości zaokrąglane są do czterech miejsc po przecinku:

$$IND_{(t)} = IND_{(t-1)} + IND_{(t-1)} \times N \times (Wibid3M_{(t)} / 365)$$

gdzie:

$IND_{(t)}$ – wartość Indeksu Rynku Pieniężnego w Dniu Wyceny (t)

$IND_{(t-1)}$ – wartość Indeksu Rynku Pieniężnego w poprzednim Dniu Wyceny

N – liczba dni kalendarzowych pomiędzy Dniem Wyceny (t) a Dniem Wyceny (t-1)

$Wibid3M_{(t)}$ – wartość 3 miesięcznej stawki Wibid w Dniu Wyceny (t)

Na podstawie uchwały Zarządu Towarzystwa z dnia 30 czerwca 2017 roku stawka Wynagrodzenia Zmiennego (ST) została obniżona do 0%. W związku z tym w księgach rachunkowych Subfunduszu uległa rozwiązaniu rezerwa na Wynagrodzenie Zmienne w wysokości 14 tys. zł.

Wartość wynagrodzenia w okresie sprawozdawczym kształtowała się następująco:

(w tysiącach złotych)	1 stycznia - 30 czerwca 2018 roku	1 stycznia - 31 grudnia 2017 roku	1 stycznia - 30 czerwca 2017 roku
Część stała wynagrodzenia	34	83	46
Część wynagrodzenia uzależniona od wyników Subfunduszu	0	0	0
Razem	34	83	46

12. DANE PORÓWNAWCZE O JEDNOSTKACH UCZESTNICTWA

	30 czerwca 2018 roku	31 grudnia 2017 roku	31 grudnia 2016 roku	31 grudnia 2015 roku
Wartość aktywów netto Subfunduszu w tysiącach złotych	19 731	3 968	4 911	8 805
Wartość aktywów netto na jednostkę uczestnictwa w złotych	104,84	103,59	101,43	100,75

VII INFORMACJA DODATKOWA

1. Informacje o znaczących zdarzeniach dotyczących lat ubiegłych, ujętych w sprawozdaniu finansowym za bieżący okres sprawozdawczy

Do dnia sporządzenia sprawozdania finansowego nie zidentyfikowano znaczących zdarzeń dotyczących lat ubiegłych, które wymagałyby ujęcia w sprawozdaniu finansowym.

2. Informacje o znaczących zdarzeniach, jakie nastąpiły po dniu bilansowym, a nieuwzględnionych w sprawozdaniu finansowym

Po dniu bilansowym nie wystąpiły zdarzenia, które wymagałyby uwzględnienia, a nie zostały uwzględnione w sprawozdaniu finansowym.

3. Zestawienie oraz objaśnienie różnic pomiędzy danymi ujawnionymi w sprawozdaniu finansowym i porównywalnych danych finansowych a uprzednio sporządzonymi i opublikowanymi sprawozdaniami finansowymi

Nie występują różnice pomiędzy danymi ujawnionymi w sprawozdaniu finansowym i porównywalnych danych finansowych a uprzednio sporządzonymi i opublikowanymi sprawozdaniami finansowymi.

4. Dokonane korekty błędów podstawowych, ich przyczyny, tytuły oraz wpływ wywołanych tym skutków finansowych na sytuację majątkową i finansową, płynność oraz wynik z operacji i rentowność Subfunduszu

W okresie sprawozdawczym oraz w roku obrotowym 2017 błędy podstawowe nie wystąpiły.

5. Informacja o aktualnie stosowanej metodzie pomiaru całkowitej ekspozycji Subfunduszu

Towarzystwo stosuje procesy, metody i procedury pomiaru oraz zarządzania ryzykiem, a także oblicza całkowitą ekspozycję Subfunduszu. W odniesieniu do Subfunduszu stosowana jest metoda zaangażowania.

6. Inne informacje, niż wskazane powyżej, które w istotny sposób mogłyby wpłynąć na ocenę sytuacji majątkowej, finansowej oraz wyniku z operacji Subfunduszu

Na dzień 30 czerwca 2018 roku nie wystąpiły zdarzenia, inne niż ujawnione w sprawozdaniu finansowym, które w istotny sposób mogłyby wpłynąć na ocenę sytuacji majątkowej, finansowej oraz wyniku z operacji Subfunduszu.

Na dzień 31 grudnia 2017 roku Subfundusz naruszył następujące limity określone w statucie Funduszu oraz Ustawie:

- a) naruszenie limitu określonego w art. 192 ust. 8 statutu - Subfundusz nie może lokować więcej niż 10% Aktywów Subfunduszu w papiery wartościowe lub instrumenty rynku pieniężnego wyemitowane przez jeden podmiot:

✓	Bank Millennium S.A.	- 12,56%
✓	PKO Bank Polski S.A.	- 10,23%
✓	Bank Polska Kasa Opieki S.A.	- 11,40%
✓	PZU S.A.	- 10,38%

- b) naruszenie limitu określonego w art. 192 ust. 8 statutu - Subfundusz może lokować od 5% do 10% wartości aktywów Subfunduszu w papiery wartościowe i instrumenty rynku pieniężnego wyemitowane przez jeden podmiot, jeżeli łączna wartość takich lokat nie przekroczy 40% wartości aktywów brutto:

✓	łączna wartość lokat	- 44,57%
---	----------------------	----------

- c) naruszenie limitu określonego w art. 192 ust. 9 statutu - Subfundusz może lokować łącznie do 20% wartości Aktywów Subfunduszu w papiery wartościowe lub instrumenty rynku

pieniężnego wyemitowane przez podmioty należące do grupy kapitałowej w rozumieniu ustawy o rachunkowości, pod warunkiem, że jest dla niej sporządzane skonsolidowane sprawozdanie finansowe:

- ✓ Grupa Kapitałowa PZU S.A. - 21,78%
- d) naruszenie limitu określonego w art. 192 ust. 10 statutu - Subfundusz nie może lokować więcej niż 10% Aktywów Subfunduszu w papiery wartościowe lub instrumenty rynku pieniężnego wyemitowane przez jeden podmiot należący do grupy kapitałowej:
 - ✓ Bank Polska Kasa Opieki S.A. - 11,40%
 - ✓ PZU S.A. - 10,38%
- e) naruszenie limitu określonego w art. 98 ust. 5 Ustawy - łączna wartość lokat Subfunduszu w papiery wartościowe i instrumenty rynku pieniężnego, w których Subfundusz ulokował ponad 5% wartości aktywów subfunduszu, nie więcej jednak niż 10%, wyemitowane przez podmioty należące do grupy kapitałowej, o której mowa w ust. 1 (art. 98), oraz inne podmioty, nie może przekroczyć 40% wartości aktywów brutto:
 - ✓ łączna wartość lokat - 44,57%

Dostosowanie naruszeń wymienionych w pkt a) do wymagań określonych w statucie w odniesieniu do inwestycji w PKO Bank Polski S.A. oraz PZU S.A. nastąpiło w dniu 8 lutego 2018 roku.

Dostosowanie naruszeń wymienionych w pkt a) do wymagań określonych w statucie w odniesieniu do inwestycji w Bank Polska Kasa Opieki S.A. nastąpiło w dniu 12 lutego 2018 roku.

Dostosowanie naruszeń wymienionych w pkt a) do wymagań określonych w statucie w odniesieniu do inwestycji w Bank Millennium S.A. nastąpiło w dniu 13 lutego 2018 roku.

Dostosowanie naruszenia wymienionego w pkt b) do wymagań określonych w statucie nastąpiło w dniu 8 lutego 2018 roku.

Dostosowanie naruszenia wymienionego w pkt c) do wymagań określonych w statucie nastąpiło w dniu 8 lutego 2018 roku.

Dostosowanie naruszeń wymienionych w pkt d) do wymagań określonych w statucie w odniesieniu do inwestycji w PZU S.A. nastąpiło w dniu 8 lutego 2018 roku


Dostosowanie naruszeń wymienionych w pkt d) do wymagań określonych w statucie w odniesieniu do inwestycji w Bank Polska Kasa Opieki S.A nastąpiło w dniu 12 lutego 2018 roku.

Dostosowanie naruszenia wymienionego w pkt e) do wymagań określonych w Ustawie nastąpiło w dniu 8 lutego 2018 roku.


Niniejsze sprawozdanie finansowe zawiera 26 kolejno ponumerowanych stron.



Marek Przybylski – Prezes Zarządu



Tymoteusz Paleczny – Wiceprezes Zarządu



Marek Wierzbowski – Dyrektor Finansowo-Administracyjny
(Osoba odpowiedzialna za prowadzenie ksiąg rachunkowych Funduszu)

Warszawa, dnia 24 sierpnia 2018 roku.